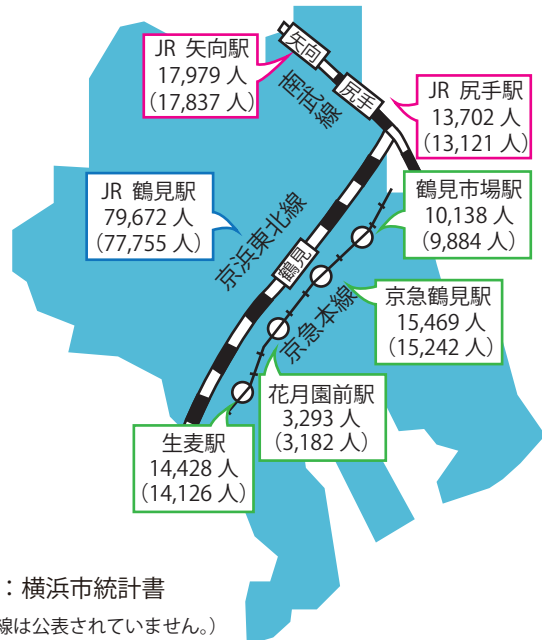


3 交通

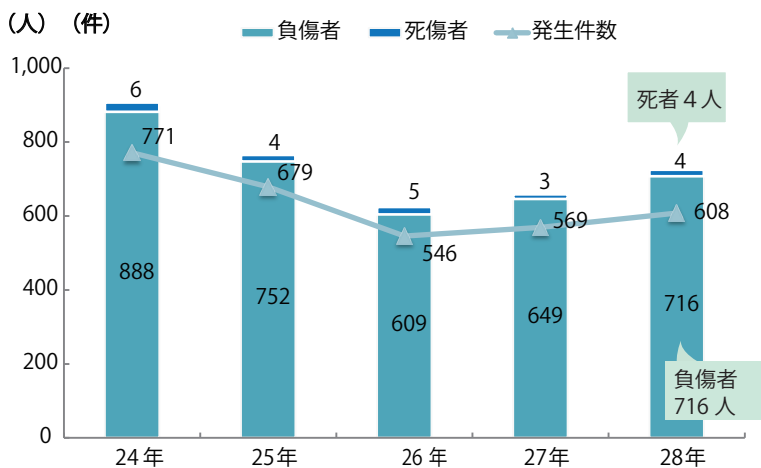
● 区内駅別一日平均乗車人員

JRは平成27年度 京急本線は平成28年度
※()内は前年度



資料：横浜市統計書
(鶴見線は公表されていません。)

● 交通事故発生件数と死者・負傷者の推移



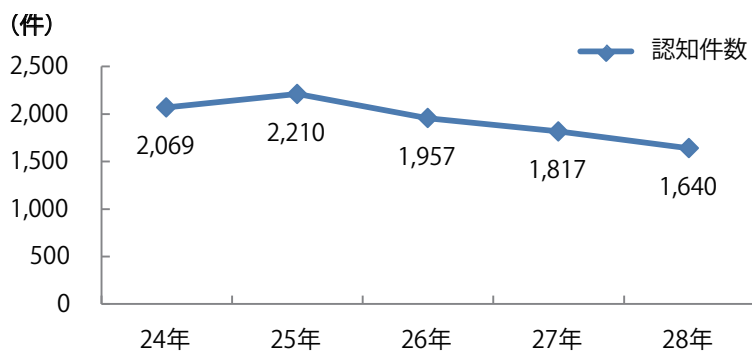
資料：鶴見警察署

平成28年中の交通事故による負傷者数は716人、死者数は4人でした。また、交通事故発生件数は608件であり、いずれも前年より増加しました。

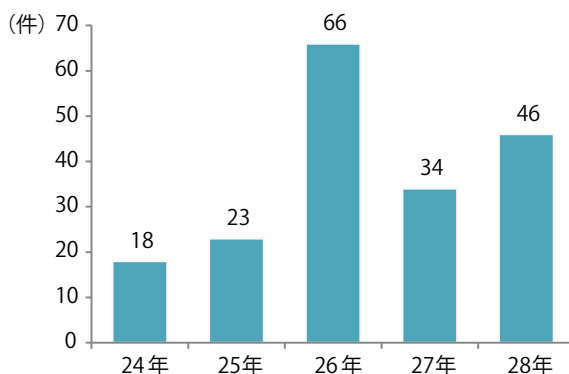
4 犯罪

● 犯罪（刑法犯）認知件数の推移

平成28年中の鶴見署の犯罪認知件数は1,640件で、平成25年以降減少を続けています。



● 振り込め詐欺件数推移



犯罪件数は昨年と比べて177件減少し、横浜市全体では2,814件減少したよ



● 犯罪（刑法犯）の種類別認知件数（平成28年）

(単位：件)

	凶悪犯	粗暴犯	窃盗犯		知能犯	風俗犯	その他の刑法犯	総数
			自転車	その他				
鶴見署	7	124	485	740	88	7	189	1,640
横浜市	115	1,216	5,020	10,651	1,176	342	2,334	20,854

資料：鶴見警察署