

福祉

生活保護

●保護世帯数及び保護人員の推移（各年度末現在）

	瀬谷区				横浜市			
	人口(人)	保護世帯	保護人員(人)	保護率(%)	人口(人)	保護世帯	保護人員(人)	保護率(%)
平成27年度	124,340	2,520	3,939	3.17	3,722,551	53,526	71,289	1.92
28年度	124,004	2,582	4,032	3.25	3,728,021	53,808	71,008	1.90
29年度	123,374	2,617	4,008	3.25	3,729,729	54,042	70,537	1.89
30年度	122,561	2,669	4,035	3.29	3,738,419	53,889	69,633	1.86
令和元年度	121,914	2,667	3,933	3.23	3,748,386	54,110	68,597	1.83

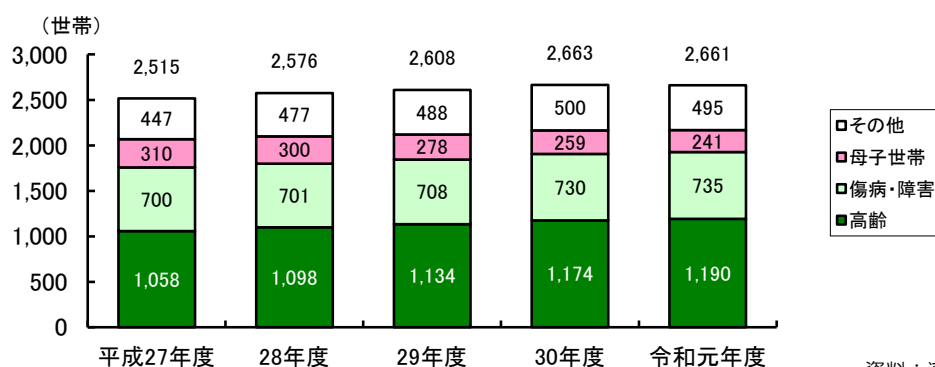
※人口は各年度3月1日現在の推計人口です。

資料：瀬谷区生活支援課

※令和2年刊行から、保護率を人口100人あたりの被保護人員に変更しました（従前は人口1,000人あたりで掲載）。

●瀬谷区生活保護世帯類型別の状況（各年度末現在）

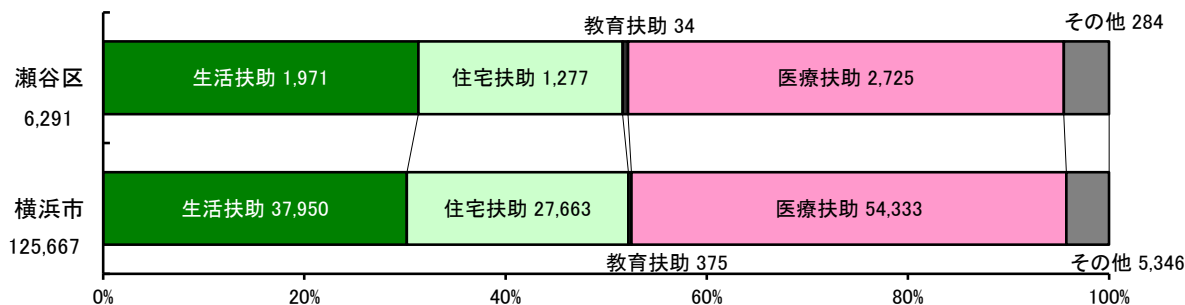
*保護停止中の世帯を除く



資料：瀬谷区生活支援課

●保護費支給額の構成比（令和元年度）

（単位：百万円）

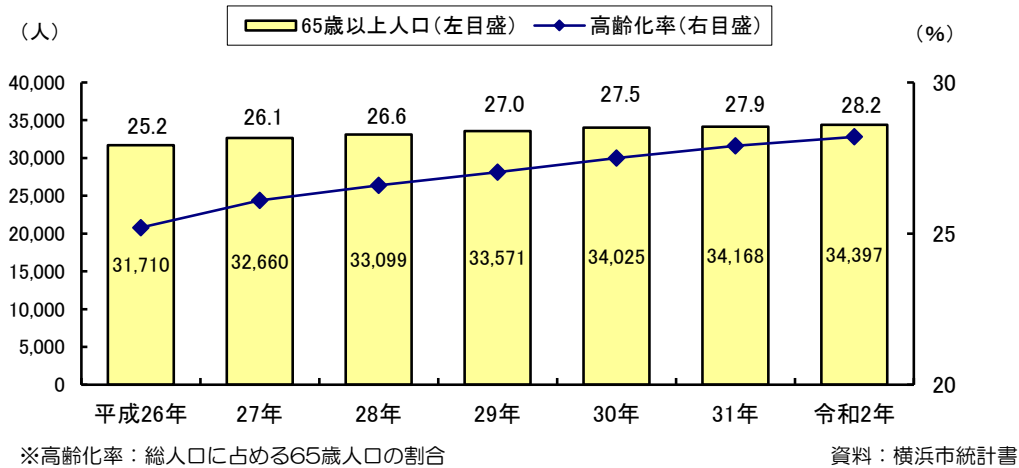


資料：瀬谷区生活支援課

福祉

高齢者福祉

●瀬谷区高齢者数及び高齢化率の推移（各年1月1日現在推計）



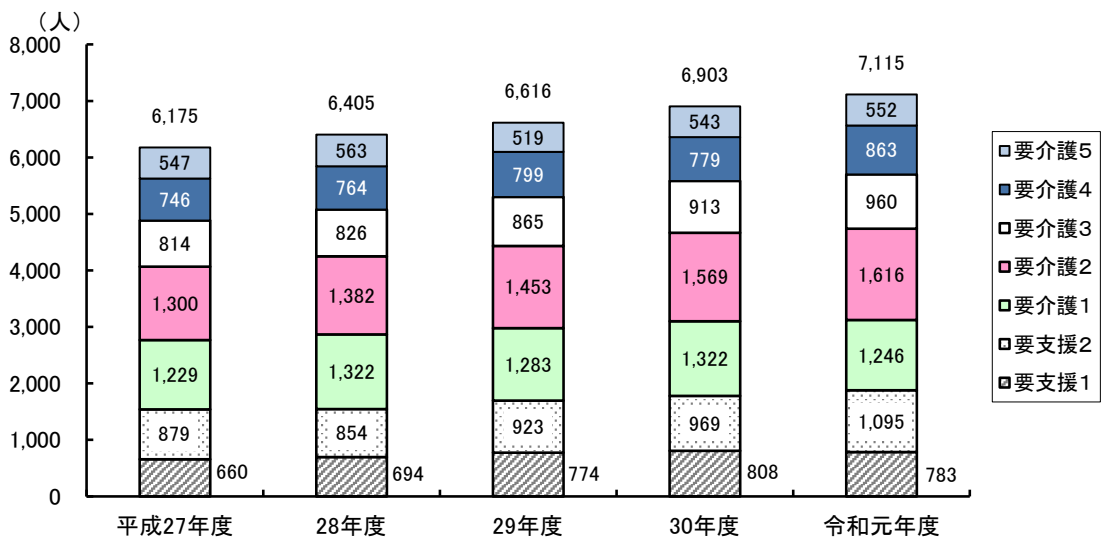
●瀬谷区高齢者在宅サービス実施状況（令和元年度）

サービス項目	実績	サービス項目	実績
訪問指導件数(40歳以上)	519 件	生活支援ショートステイ利用件数	1 件
脳卒中リハビリ教室	実施回数	外出支援サービス利用件数	228 件
	延べ参加人数	あんしん電話利用者数	41 人
食事サービス利用者数	20 人	紙おむつ給付利用者数	304 人
住環境整備事業	0 件	訪問理美容サービス登録者数	37 人

資料：瀬谷区高齢・障害支援課

介護保険

●瀬谷区要介護認定者数の推移（各年度末）



●瀬谷区介護保険第1号被保険者数の推移（各年4月1日現在）

平成28年	29年	30年	31年	令和2年
33,055	33,546	33,835	33,997	34,233

(単位：人)
資料：瀬谷区保険年金課

福祉

地域福祉

●瀬谷区シニアクラブの状況（各年度）

	クラブ数	会員数(人)		
		男	女	合計
平成27年度	71	1,825	2,432	4,257
28年度	69	1,765	2,342	4,107
29年度	65	1,572	2,056	3,628
30年度	68	1,699	2,249	3,948
令和元年度※	62	1,574	2,057	3,631

※ミニクラブを除く

資料：瀬谷区高齢・障害支援課

●瀬谷区民生委員・児童委員活動状況（令和元年度）

民生委員・児童委員数(H31.4.1現在)	163人	
相談・支援	高齢者に関すること	3,694件
	障害者に関すること	324件
	子どもに関すること	582件
	その他	562件
地域福祉活動・自主活動	8,183件	
民児協運営・研修	7,187件	
行事・事業・会議への参加協力	4,655件	
調査・実態把握	2,358件	
証明事務	189件	
訪問・連絡活動	18,578回	
その他訪問	10,303回	

資料：瀬谷区福祉保健課

●高齢者に対する助成（令和元年度）

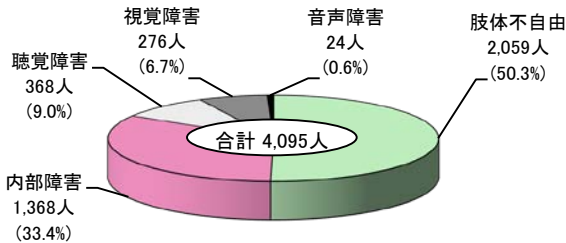
敬老特別乗車証(70歳以上)	11,807件
----------------	---------

資料：瀬谷区高齢・障害支援課

障害者福祉

●瀬谷区障害者手帳所持者数（令和元年度末）

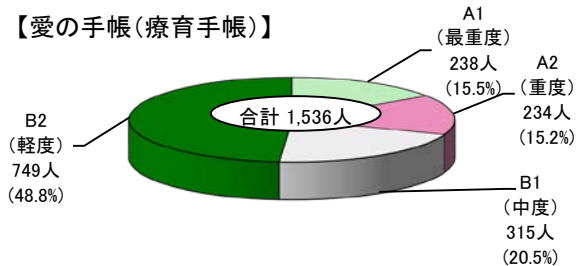
【身体障害者手帳】



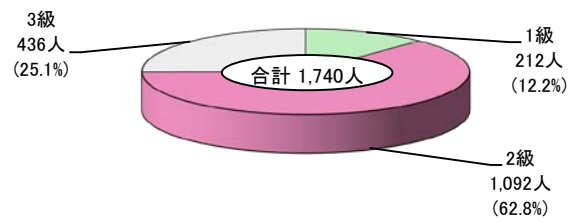
【障害の等級別内訳】

1級	1,440人
2級	648人
3級	545人
4級	1,046人
5級	213人
6級	203人
計	4,095人

【愛の手帳(療育手帳)】



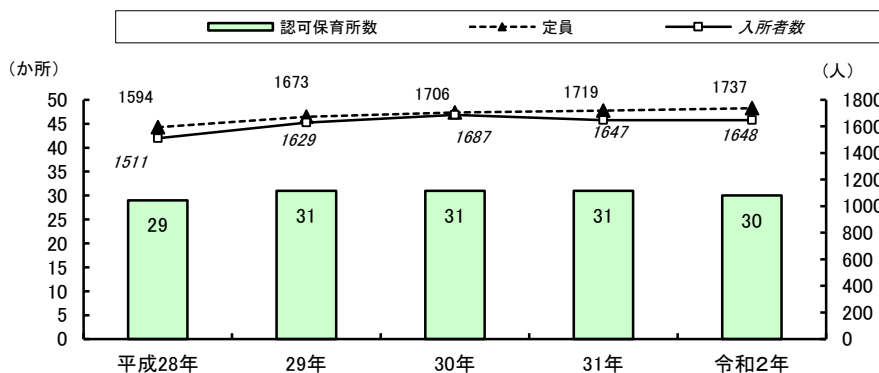
【精神障害者保健福祉手帳】



資料：瀬谷区高齢・障害支援課

児童福祉

●瀬谷区保育所入所者数の推移（各年4月1日）



資料：瀬谷区こども家庭支援課

福祉

国民年金

●瀬谷区国民年金被保険者の推移（各年度末）

（単位：人）

	総数	第1号被保険者			第3号被保険者
		強制	任意	小計	
平成27年度	27,350	16,876	255	17,131	10,219
28年度	26,271	16,074	222	16,296	9,975
29年度	25,235	15,189	212	15,401	9,834
30年度	24,939	15,224	214	15,438	9,501
令和元年度	24,385	14,980	213	15,193	9,192

資料：瀬谷区保険年金課

第1号被保険者：自営業者、学生、農漁業者など厚生年金や共済年金に加入していない人

第3号被保険者：厚生年金や共済年金に加入している人の被扶養配偶者

●瀬谷区国民年金受給者数の推移（各年度末）

（単位：人）

	拠出・無拠出別		事由別			計
	拠出年金	無拠出年金	老齢給付	障害給付	遺族給付	
平成27年度	30,289	1,096	29,240	1,946	199	31,385
28年度	31,393	1,128	30,336	2,009	176	32,521
29年度	32,336	1,157	31,258	2,078	157	33,493
30年度	32,734	1,196	31,590	2,177	163	33,930
令和元年度	32,984	1,242	31,818	2,245	163	34,226

資料：瀬谷区保険年金課

拠出年金：本人又は配偶者が加入する年金制度から、保険料をかけて受給資格を満たした人が受けられる年金

無拠出年金：20歳前から障害のある人、加入期間がないため拠出年金を受けられない人などが保険料をかけずに受けられる年金

国民健康保険・高齢者医療・医療費助成

●瀬谷区国民健康保険加入状況（令和元年度末）

人口			世帯数			保険料収納状況		
総数	加入者	加入率	総数	加入世帯	加入率	調定額(千円)	収納額(千円)	徴収率
121,783	24,323	20.0%	51,589	15,901	30.8%	2,466,140	2,345,298	95.1%

※人口及び世帯の総数は平成31年4月1日現在推計人口

資料：瀬谷区保険年金課

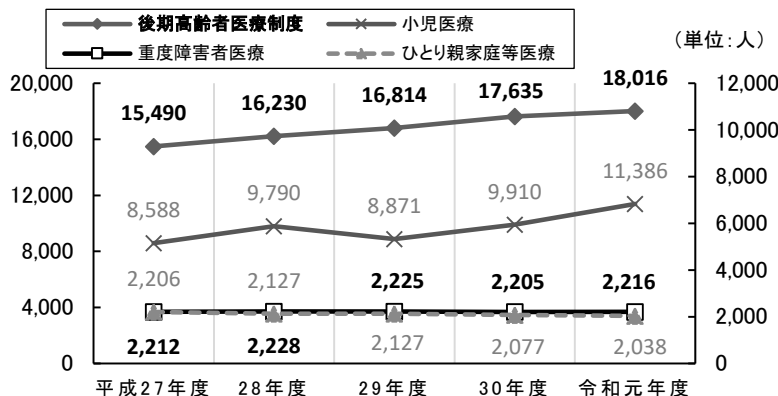
●瀬谷区国民健康保険加入者数の推移（各年度末）

（単位：人）

	一般被保険者	退職者医療制度被保険者
平成27年度	30,540	403
28年度	28,795	185
29年度	26,941	77
30年度	25,555	13
令和元年度	24,323	0

資料：瀬谷区保険年金課

●瀬谷区後期高齢者医療制度加入者及び医療費助成制度受給者数の推移（各年度末）



※後期高齢者医療制度は平成20年4月1日より施行

資料：瀬谷区保険年金課