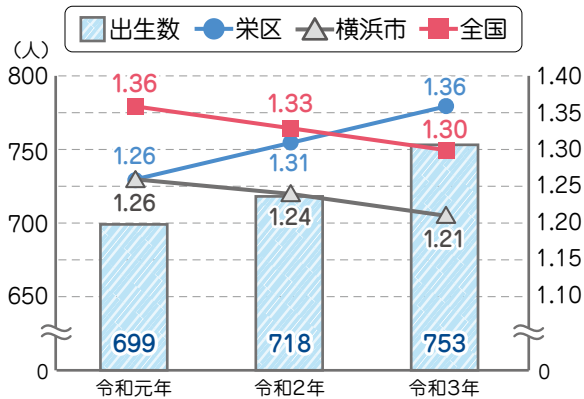


こども >>> こどもの状況

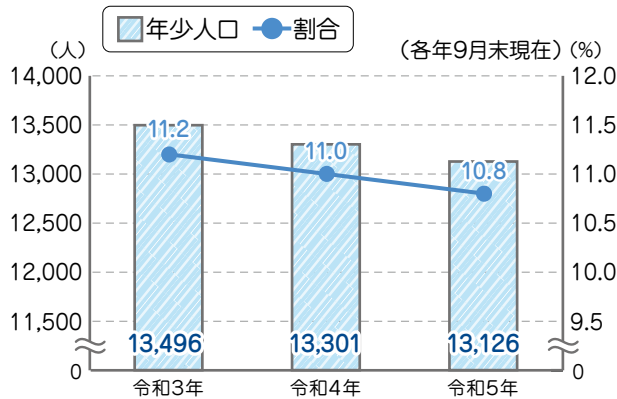
▶ 出生数と合計特殊出生率



資料：横浜市健康福祉局

※合計特殊出生率とは、女子の年齢別の出生率を合計したもので、女性一人当たりの平均子ども数を指します。
 ※出生数データは栄区のもので。

▶ 栄区の年少人口及び割合の経年変化



資料：住民基本台帳

※年少人口とは、15歳未満の者の人口をいいます。

▶ 保育施設数(※)の推移

	平成29年	平成30年	令和元年	令和2年	令和3年	令和4年
栄区	23	23	24	23	24	25
横浜市	938	1,005	1,063	1,106	1,146	1,176

※保育所・認定こども園のほか、地域型保育(家庭的保育、小規模保育、事業所内保育)を含む。

▶ 保育施設利用児童数の推移(人)

	平成29年	平成30年	令和元年	令和2年	令和3年	令和4年
栄区	1,613	1,654	1,639	1,664	1,731	1,770
横浜市	61,885	64,623	66,477	68,512	69,685	70,601

▶ 栄区の保留児童数と待機児童数

(各年4月1日現在)

	平成30年	平成31年	令和2年	令和3年	令和4年
保留児童(人)	67	85	142	92	136
待機児童(人)	0	0	0	0	0

(参考)

	平成30年	平成31年	令和2年	令和3年	令和4年
就学前児童数(人)	5,074	4,905	4,756	4,667	4,704

資料：栄区こども家庭支援課

●保留児童とは…

保育所等に利用申込をしたが、定員超過により利用できなかった児童を指します。

●待機児童とは…

保留児童のうち、国の指針に基づいて、除いてよいこととされている項目を除いた児童を指します。

栄区の放課後児童健全育成事業

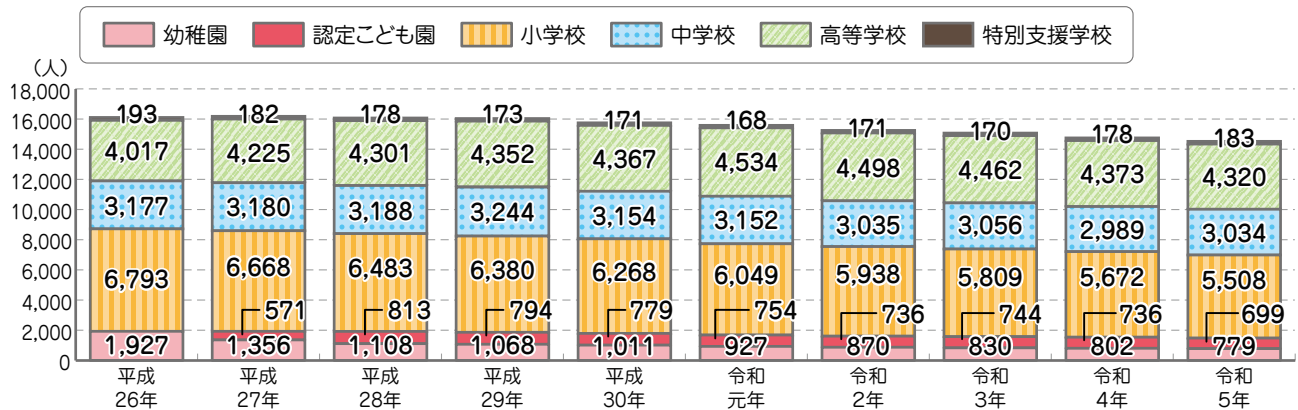
(令和5年5月末現在)

	放課後キッズクラブ	はまっ子ふれあいスクール	放課後児童クラブ
施設数(か所)	14	1	7
登録率(%)	38.6	22.8	—
平日平均参加児童数(人)	821	3.7	209

資料：栄区こども家庭支援課

栄区の園児・児童及び生徒数の推移

(各年5月1日現在)



資料：学校基本調査結果報告(令和5年度は速報集計)

学校の現況

(令和5年5月1日現在)

		幼稚園	認定こども園	小学校	中学校	高等学校	特別支援学校	
栄区	学校数	7	3	14	7	4	1	
	[内訳]	[私立7]	[私立3]	[公立14]	[公立6,私立1]	[公立3,私立1]	[公立1]	
	学級数	39	33	244	100	—	57	
	園児・児童・生徒数	男	398	354	2,906	1,622	2,374	139
		女	381	345	2,602	1,412	1,946	44
		計	779	699	5,508	3,034	4,320	183
	1校当たりの園児・児童・生徒数	111.3	233.0	393.4	433.4	1,080.0	183.0	
	1学級当たりの園児・児童・生徒数	20.0	21.2	22.6	30.3	—	3.2	
	教員数	男	7	6	140	111	159	54
		女	61	82	220	86	82	71
計		68	88	360	197	241	125	
1教員当たりの園児・児童・生徒数	11.5	7.9	15.3	15.4	17.9	1.5		
横浜	学校数	236	52	349	176	91	25	
	学級数	1,565	392	7,131	2,892	—	972	
	園児・児童・生徒数	32,155	9,810	176,979	90,183	79,821	3,743	
	1校当たりの園児・児童・生徒数	136.3	188.7	507.1	512.4	877.2	149.7	
	1学級当たりの園児・児童・生徒数	20.5	25.0	24.8	31.2	—	3.9	
	教員数	2,994	1,309	10,713	5,764	5,211	2,151	
	1教員当たりの園児・児童・生徒数	10.7	7.5	16.5	15.6	15.3	1.7	

※特別支援学校は、幼稚園部・小学部・中学部・高等部の合計数を掲載しています。

資料：令和5年度学校基本調査結果速報

▶ 子ども・家庭支援相談事業の相談実績

●相談件数（件）

（令和4年度）

電話	面談	その他	合計
315	1,908	8	2,231

●相談内容別件数

（令和4年度）

	件数（件）	割合（％）
障害相談	1,328	59.52
ひとり親に関する相談	560	25.10
保健相談（発達・発育）	68	3.05
保健相談（医療情報）	24	1.08
その他の相談※	251	11.23
合計	2,231	100

資料：栄区こども家庭支援課

※その他の相談:保健相談(栄養、授乳、生活リズム、生活その他、疾患、医療その他、育児環境)、養護相談(その他相談)、不明など

▶ 母子健康手帳交付数及び乳幼児健診受診状況等

（人）

		平成30年度	令和元年度	令和2年度	令和3年度	令和4年度
母子健康手帳交付		783	789	742	780	758
乳幼児健康診査	4か月	785	719	689	735	733
	1歳6か月	765	712	755	739	760
	3歳	793	751	785	767	745
こんにちは赤ちゃん訪問		763	618	729	724	736

※令和2年3月2日から6月30日までの間、新型コロナウイルス感染症拡大防止のため、乳幼児健診の実施を一部休止しました。

資料：栄区こども家庭支援課

▶ 保育所での地域の子育て支援

保育所の特性を活かし、地域に向けての子育て支援を行っています。

	平成30年度	令和元年度	令和2年度	令和3年度	令和4年度
育児相談（件）	958	669	350	499	667
交流保育（実施日数）	151	118	2	34	66
育児講座（実施日数）	7	8	0	8	17
施設開放（実施日数）	1,178	1,060	717	962	909

資料：栄区こども家庭支援課

※市立保育所（桂台保育園、飯島保育園、公田保育園、上郷保育園）での実績です。

※令和2年度は、新型コロナウイルス感染症拡大防止のため育児支援活動の中止・延期期間があります。