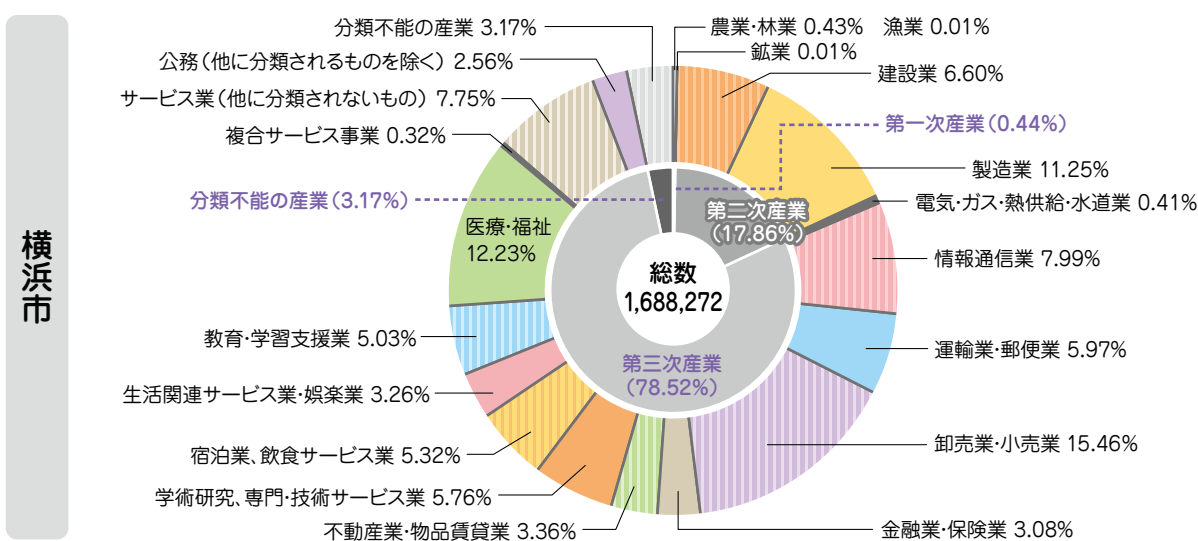
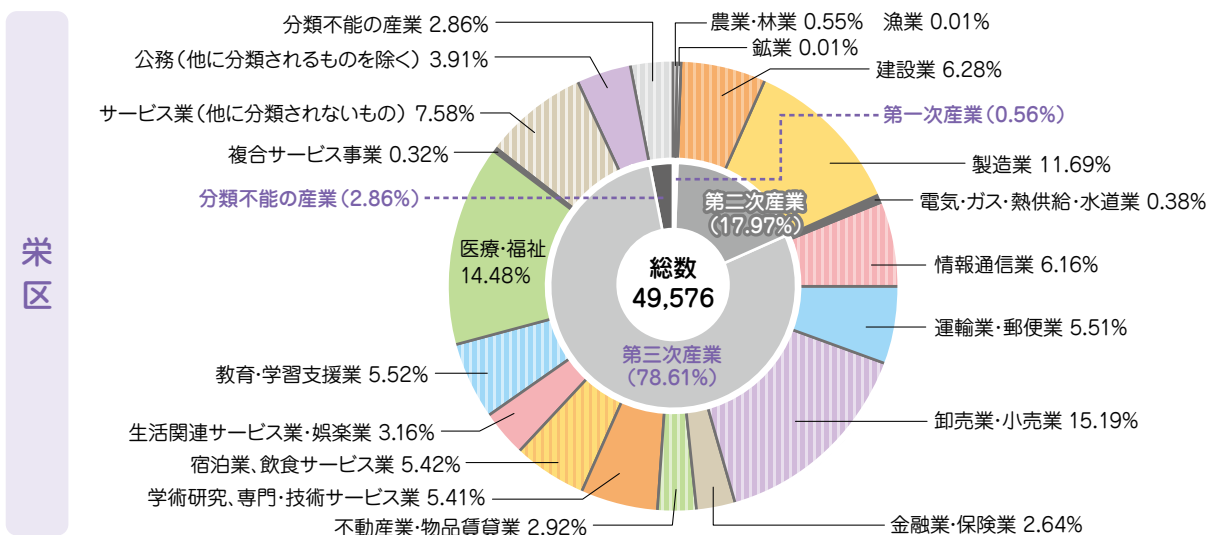


産業 >>> 就業状況・労働力人口

▶ 産業別就業者数(15歳以上)

栄区は第3次産業就業者数が78.61%を占めています。15歳以上就業者数(49,576人)を産業3部門別にみると「第1次産業」は276人(15歳以上就業者の0.56%)、「第2次産業」は8,911人(同17.97%)、「第3次産業」は38,973人(同78.61%)となっています。(令和2年10月1日現在)



資料：令和2年国勢調査

▶ 労働力人口

栄区の完全失業率は3.7%となっており、平成27年と比べ、0.4ポイント回復しています。(各年10月1日現在)

	令和2年							平成27年	
	15歳以上人口	労働力人口			非労働力人口	労働力率(%)	完全失業率(%)	労働力率(%)	完全失業率(%)
		総数	就業者	完全失業者					
神奈川県	7,937,496	4,311,871	4,153,054	158,817	2,522,430	63.1	3.7	60.6	3.9
横浜市	3,236,892	1,750,694	1,688,272	62,422	1,022,652	63.1	3.6	60.6	3.7
栄区	104,757	51,504	49,576	1,928	39,856	56.4	3.7	54.4	4.1

労働力率=労働力人口(総数)÷15歳以上人口(労働力状態不詳を除く)×100
完全失業率=完全失業者数÷労働力人口(総数)×100

資料：平成27年、令和2年国勢調査

産業 >>> 事業所

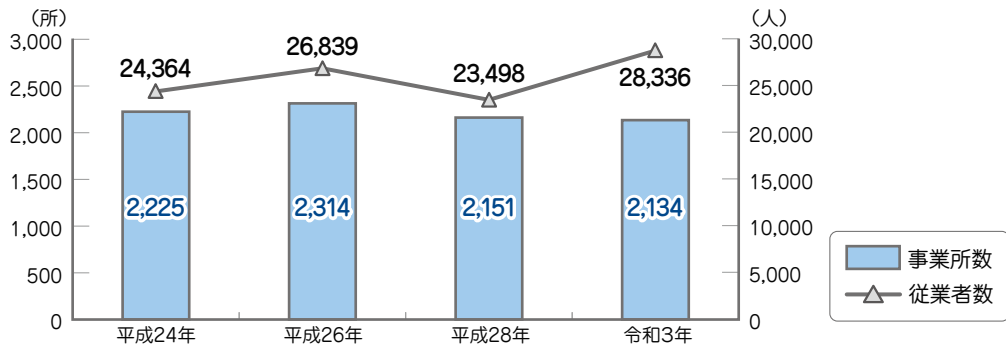
▶ 事業所数と従業者数

栄区は横浜市の実業所数約1.8%、従業員者数約1.8%を占めています。

	事業所数	従業者数（総数）	従業者数（男）	従業者数（女）
神奈川県	283,828	3,617,880	1,981,811	1,613,829
横浜市	115,545	1,553,572	845,046	696,964
栄区	2,134	28,336	15,759	12,558

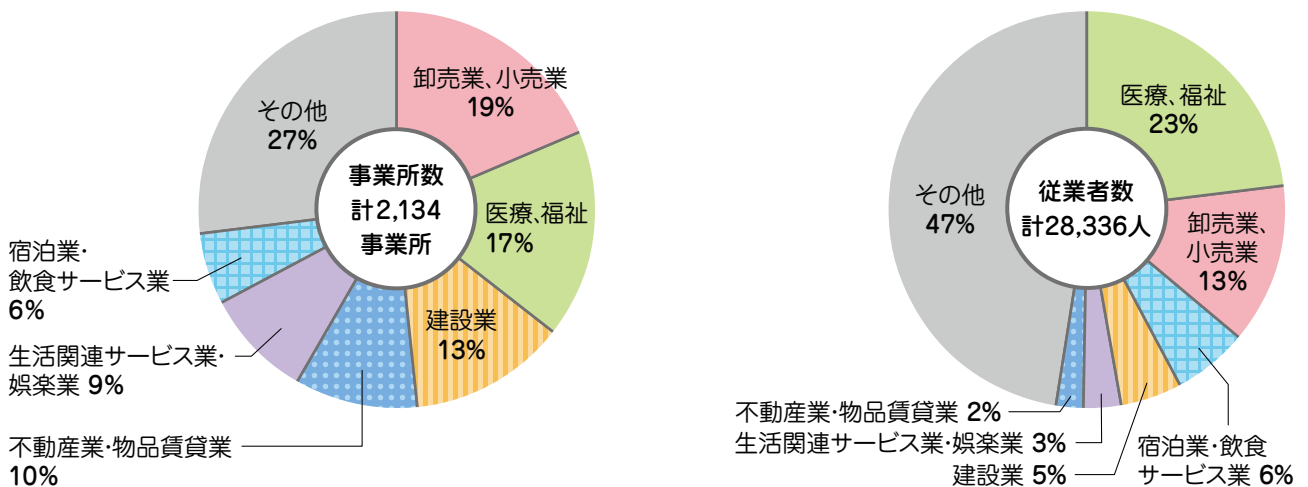
※従業者数（総数）は、男女別の不詳を含む。
資料：令和3年経済センサス活動調査

▶ 栄区の実業所数、従業員数の推移



資料：平成24年、平成28年、令和3年経済センサス活動調査、平成26年経済センサス基礎調査

▶ 栄区の実業所数、従業員数の業種別割合



資料：令和3年経済センサス活動調査

産業 >>> 農業・商業

▶ 農家数・農業従事者数・経営耕地面積

栄区では、農家数、農業従事者数、経営耕地面積のいずれも減少しています。(各年2月1日現在)


区別	総農家数(戸)		農業従事者数(人)		経営耕地面積(a)	
	平成27年	令和2年	平成27年	令和2年	平成27年	令和2年
神奈川県	24,552	21,290	33,458	27,140	1,287,985	978,218
横浜市	3,451	3,056	5,639	4,703	187,754	152,739
栄区	119	101	144	127	4,257	2,980

※農業従事者数：自営農業に主として従事した世帯員数を掲載。

資料：平成27年、令和2年農林業センサス

▶ さかえの野菜

栄区で作られている代表的な野菜です。栽培している野菜の種類が多いので季節ごとに新鮮な野菜が手に入ります。



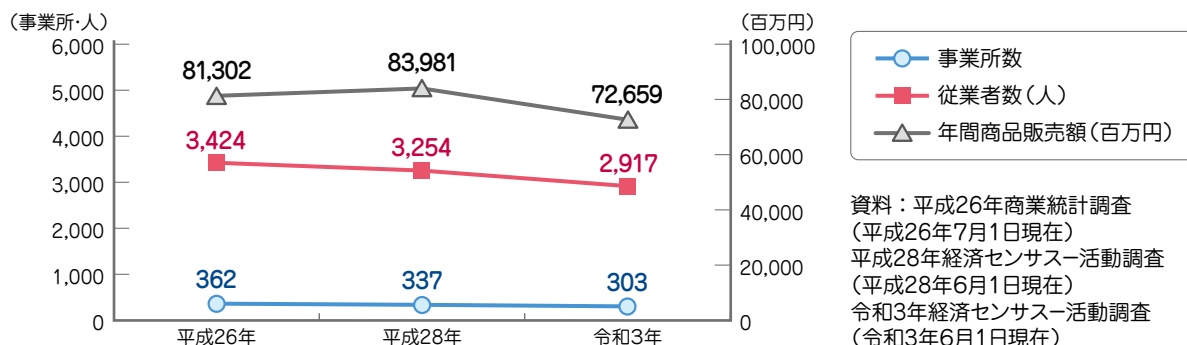
▶ 事業所数、従業者数(卸売業・小売業)

(令和3年6月1日現在)

区別	事業所数			従業者数(人)
	総数	卸売業	小売業	
神奈川県	48,048	10,717	37,331	546,955
横浜市	19,245	4,905	14,340	237,013
栄区	303	63	240	2,917

資料：令和3年経済センサス-活動調査

▶ 栄区の仕事所数等の推移(卸売業・小売業)



産業 >>> 工業

▶ 事業所数、従業者数及び製造品出荷額等(従業者4人以上の事業所)

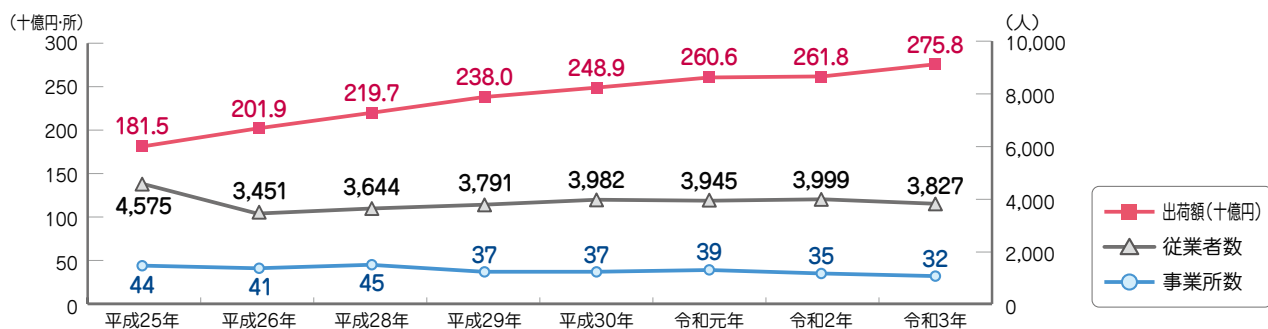
栄区は県・市と比べて1事業所当たりの従業者数及び製造品出荷額等が多くなっています。

	事業所数	従業者数 (人)	製造品出荷額等 (百万円)	1事業所当たり 従業者数 (人)	1事業所当たり 製造品出荷額等 (百万円)
神奈川県	7,267	356,780	17,746,139	49.1	2,442
横浜市	2,214	87,983	3,926,912	39.7	1,774
栄区	35	3,999	261,839	114.3	7,481

資料：2020年工業統計調査

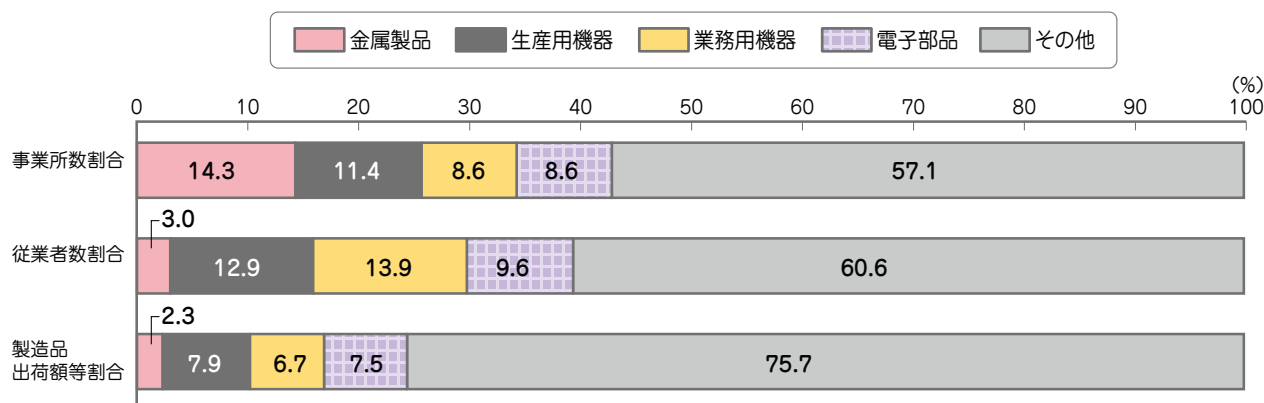
※工業統計調査は経済構造実態調査に包摂され、製造業事業所調査として実施されることになりました。

▶ 栄区の仕事所数等の推移



資料：各年工業統計調査、ただし、平成28年・令和3年データは各経済センサスー活動調査

▶ 栄区の仕事所の内訳



※その他は、輸送機、印刷、プラスチック、情報機器、食料、紙製品、窯業、非鉄、はん用機器、電気機器、木材、石油、鉄鋼等です。

資料：2020年工業統計調査