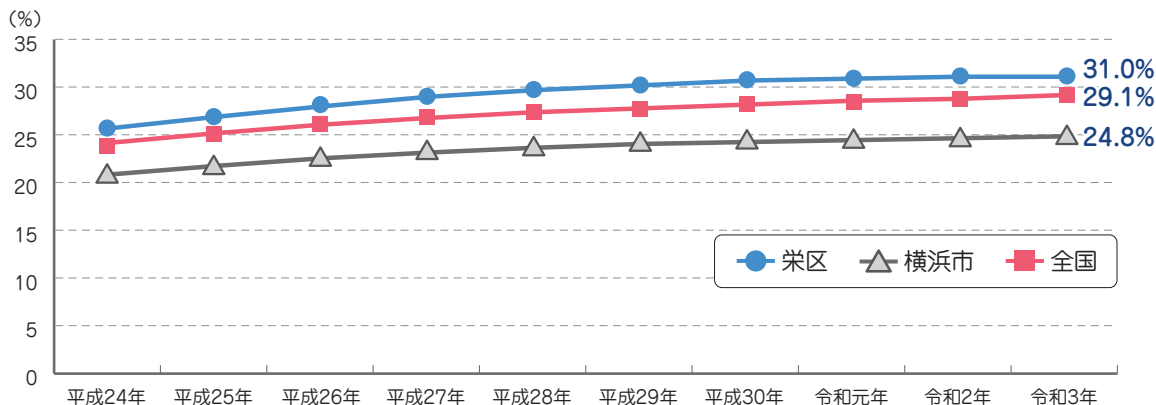


# 高齢者 >>> 高齢者の状況

## ▶ 高齢化率の推移

(栄区・横浜市:各年9月30日現在、全国:各年10月1日現在)



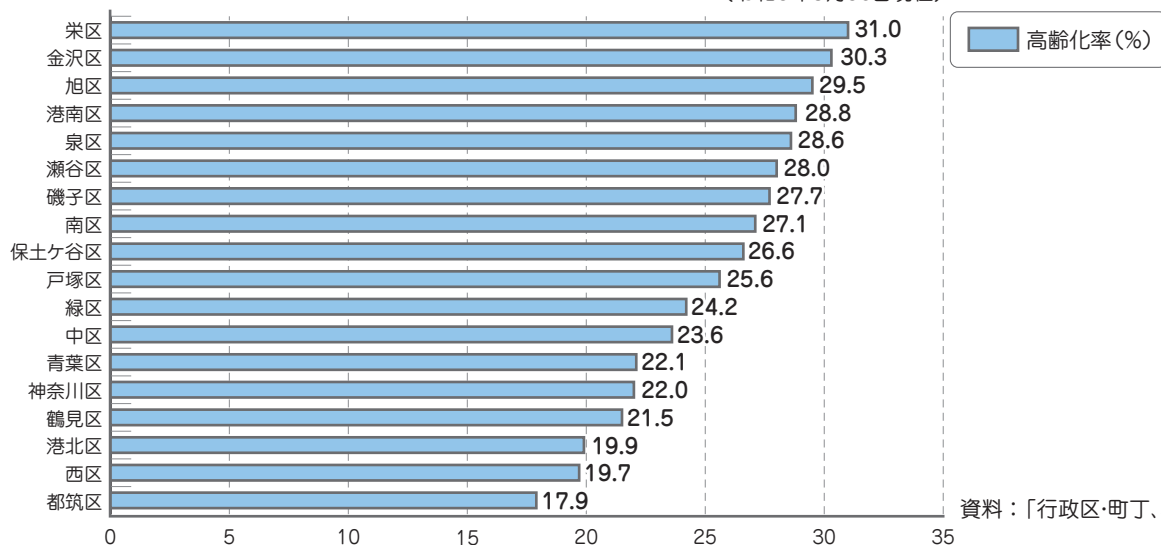
※高齢化率とは、65歳以上人口が総人口に占める割合です。

資料:栄区・横浜市「年齢別、男女別人口」  
全国:「人口推計」

## ▶ 区別高齢化率

栄区は市内で最も高い高齢化率となっています。

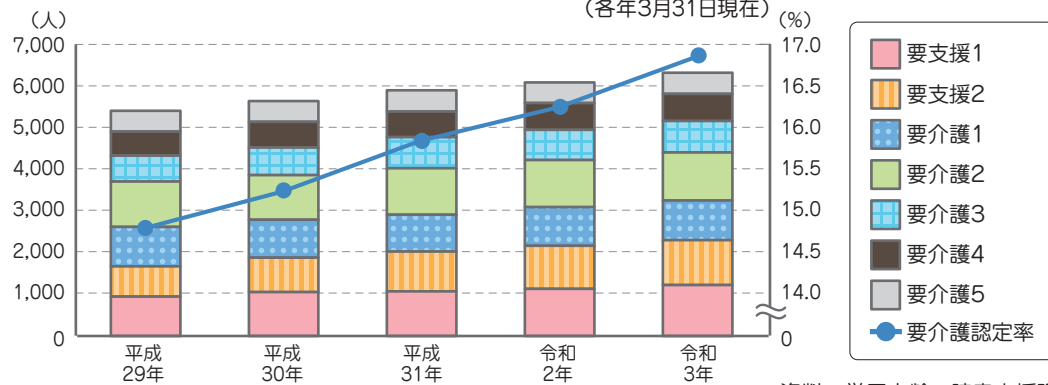
(令和3年9月30日現在)



資料:「行政区・町丁、年齢、男女別人口」

## ▶ 要介護認定者数・要介護認定率の推移(65歳以上)

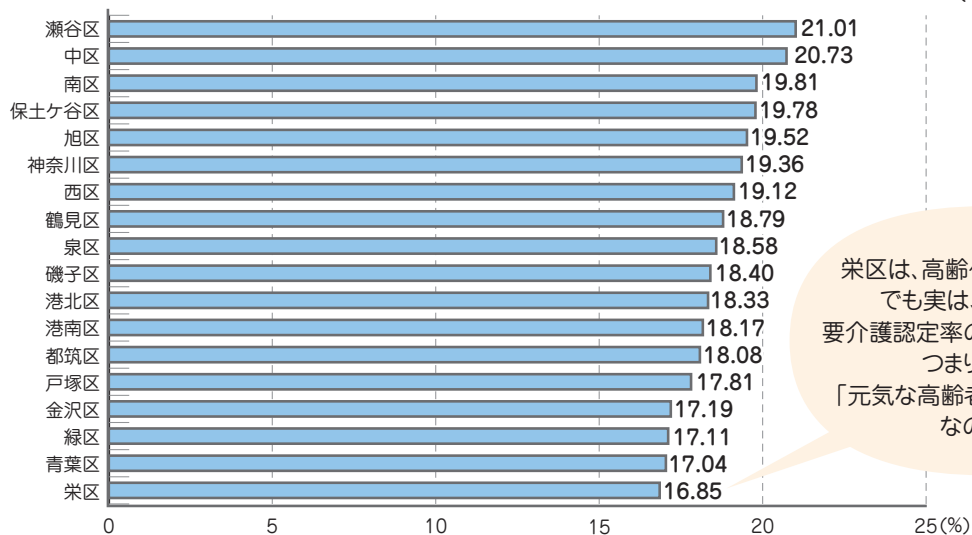
(各年3月31日現在)



資料:栄区高齢・障害支援課

## ▶ 区別要介護認定率(65歳以上)

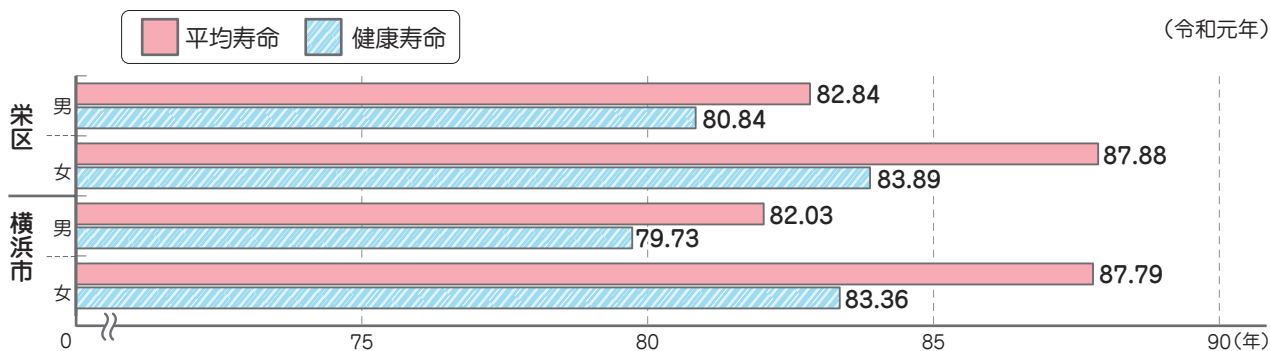
(令和3年3月31日現在)



栄区は、高齢化率市内No.1…  
でも実は、65歳以上の  
要介護認定率の低さも市内No.1!  
つまり栄区は、  
「元気な高齢者いっぱいのもち」  
なのです。

資料：栄区高齢・障害支援課

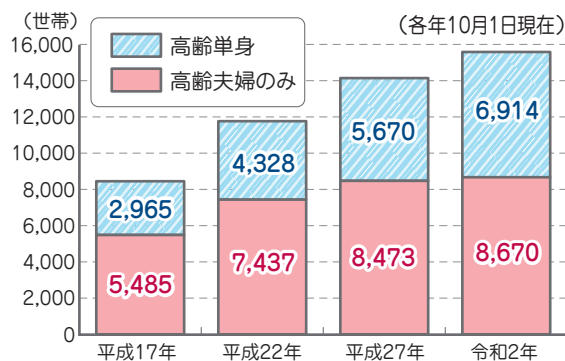
## ▶ 健康寿命と平均寿命



栄区の健康寿命は、「平均自立期間」の値です。平均自立期間とは、「日常生活に介護を要しない期間の平均」のことで、健康寿命の考え方の一つです。

## ▶ 栄区の高齢単身世帯と高齢夫婦のみ世帯の状況

高齢者のみの世帯が増加しています。



※高齢単身世帯とは、65歳以上の者1人のみの一般世帯(他の世帯員がないもの)をいいます。

※高齢夫婦世帯とは、夫65歳以上、妻60歳以上の夫婦1組の一般世帯(他の世帯員がないもの)をいいます。

資料：各年国勢調査