

# 納税

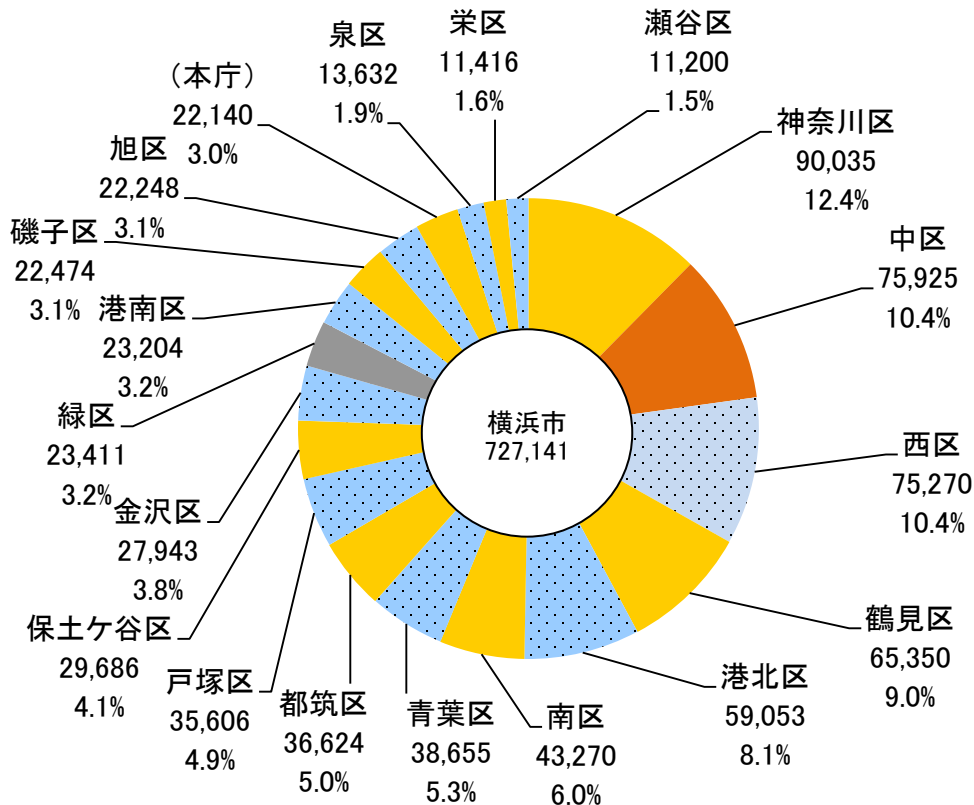
【出典：中区役所税務課】

—市税収入は、18区中第2位—

中区の平成29年度市税収入額は759億円で、市全体の10.4%を占めています。また、区別市税収入割合は、全市で18区中第2位となっています。

## 区別市税収入割合

[平成29年度]



(単位:百万円)

※小数点第2位を四捨五入しているため、合計が100%にならない場合があります。

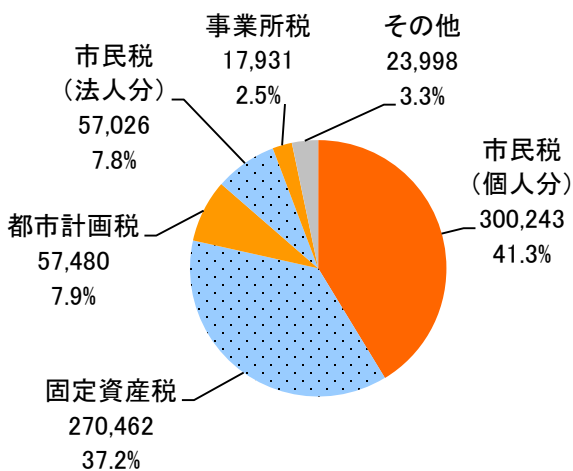
## 市税収入の税項目別構成比

横浜市: 727,141百万円

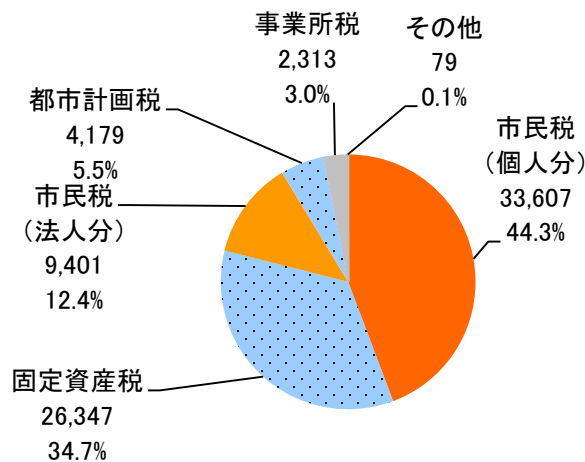
[平成29年度]

中区: 75,925百万円

[平成29年度]



(単位:百万円)



(単位:百万円)

※小数点第2位を四捨五入しているため、合計が100%にならない場合があります。

## 市税の税目別の決定した額と収入の状況

[平成29年度]

	決定した税額 (調定額)		納まった税額 (収入額)		納まった割合 (収納率)	
	税額(千円)	件数(件)	税額(千円)	件数(件)	税額	件数
市民税(個人分)	34,076,902	264,269	33,606,997	243,473	98.62%	92.13%
市民税(法人分)	9,467,753	17,791	9,400,708	16,829	99.29%	94.59%
固定資産税	26,502,702	248,436	26,347,208	241,150	99.41%	97.07%
軽自動車税	82,990	18,787	78,761	17,546	94.90%	93.39%
事業所税	2,314,829	552	2,313,057	550	99.92%	99.64%
都市計画税	4,212,594	231,559	4,178,637	224,757	99.19%	97.06%
入湯税	0	0	0	0	0.00%	0.00%
合計	76,657,770	781,394	75,925,367	744,305	99.04%	95.25%

※税額は単位未満で四捨五入しています。