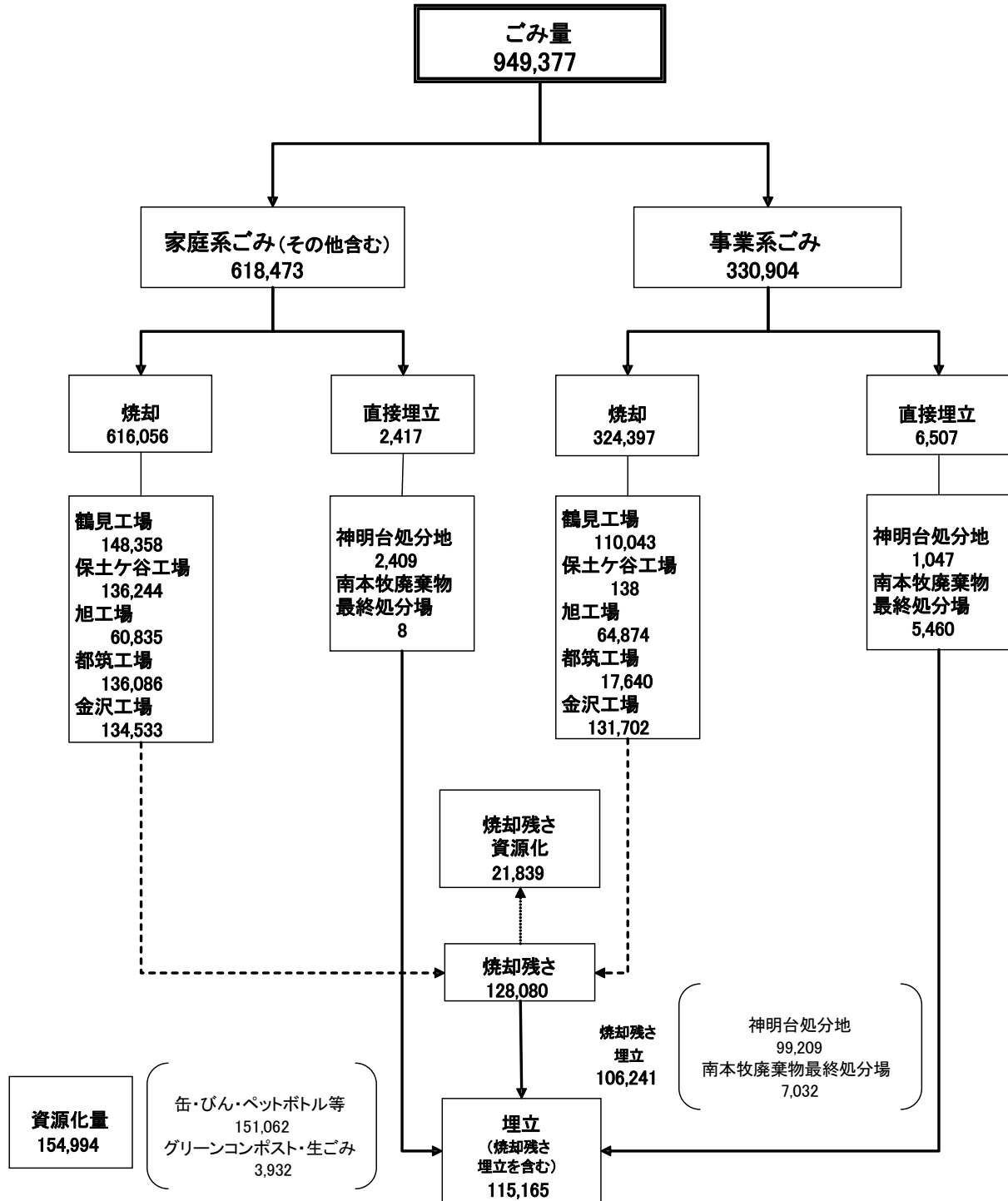


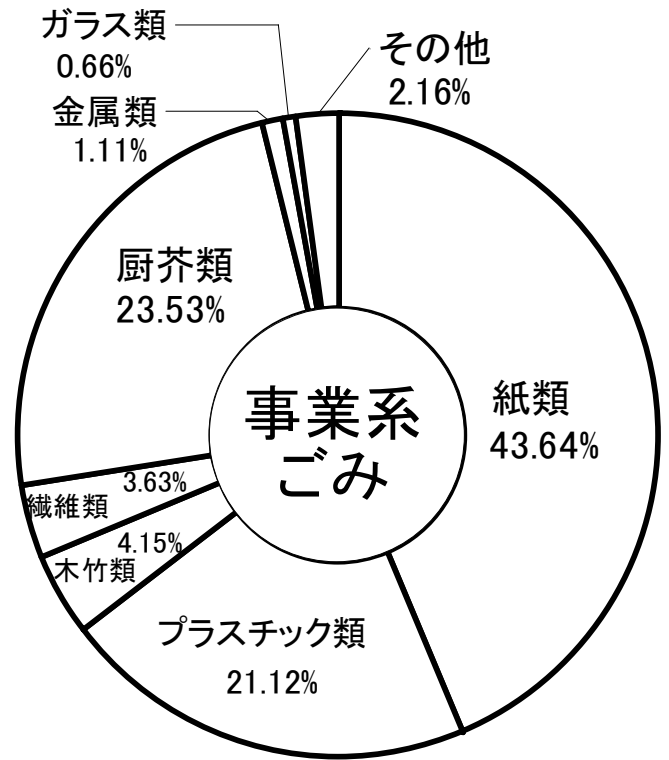
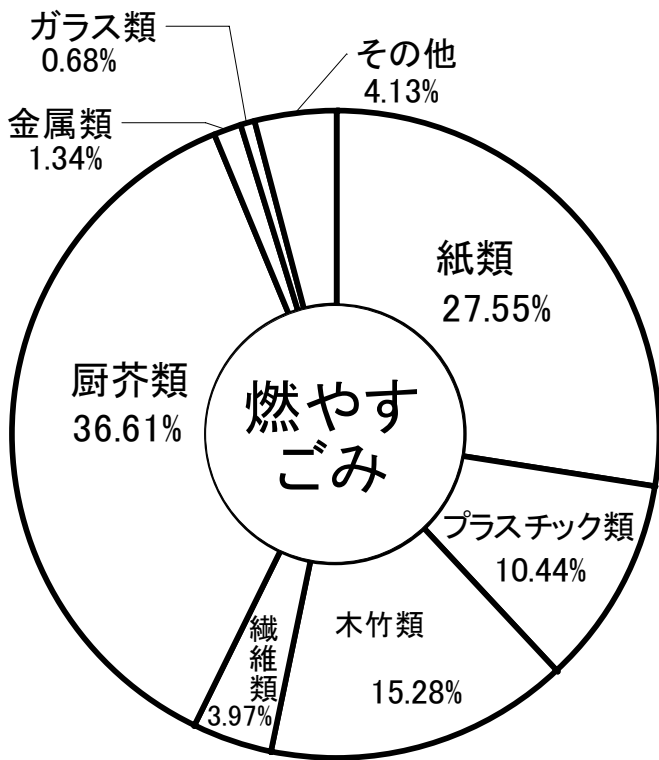
## 第2 ごみ処理

### 1 平成20年度 処理状況

(単位：トン)



## 2 平成20年度ごみ組成



	紙類	プラスチック類	木竹類	繊維類	厨芥類	金属類	石陶磁器	ガラス	その他
平成16年	39.88	17.84	4.11	3.76	28.75	1.14	0.76	3.76	
平成17年	37.85	15.13	5.73	3.42	31.65	0.98	0.93	4.31	
平成18年	40.11	14.65	6.66	4.62	29.26	0.80	0.63	3.27	
平成19年	39.00	14.02	9.81	5.42	26.09	0.69	0.67	4.30	
平成20年	34.92	13.29	9.22	5.16	31.61	0.97	0.44	4.39	

単位：%

上段円グラフ：「燃やすごみ」は、家庭系ごみのうち燃やすごみ。「事業系ごみ」は、焼却する物の組成。すべて湿基準で表示。

下段棒グラフ：工場に搬入され焼却するすべてのごみの組成。工場ごみピットより採取したごみのデータを使用。すべて湿基準で表示。

### 3 処理状況の推移

	処 理 内 訳														
	ご み 量								資 源 化 量						
	家 庭 系				事 業 系				計	資 源 物 売 却 ・ 引 渡 し 量					
	焼却		埋立	小計	焼却		埋立	小計		缶	びん	ペットボ トル	小さな金 属類	プラスチッ ク製容器 包装	スプレー 缶
燃やす ごみ※1	その他	焼却			埋立										
13年度	900,826	27,709	6,226	934,761	664,687	9,707	674,394	1,609,155	12,149	21,558	3,794	※2 1,077	1,255	-	
14年度	895,436	22,625	9,615	927,676	649,421	8,810	658,231	1,585,907	11,714	19,934	6,797	※2 1,340	1,323	-	
15年度	885,985	23,419	10,209	919,613	604,511	8,216	612,727	1,532,340	11,151	19,122	7,818	※2 1,522	1,886	6	
16年度	819,903	22,945	11,639	854,487	452,158	8,982	461,140	1,315,627	11,411	18,196	9,305	※2 2,696	8,698	61	
17年度	615,317	21,941	14,050	651,308	403,032	8,931	411,963	1,063,271	11,641	19,585	10,742	4,233	44,026	279	
18年度	619,230	26,863	5,910	652,003	371,676	8,249	379,925	1,031,928	11,275	18,802	11,668	4,503	45,956	304	
19年度	594,016	29,456	4,489	627,961	351,044	7,556	358,600	986,561	11,050	21,134	12,238	4,418	47,285	418	
20年度	584,964	31,092	2,417	618,473	324,397	6,507	330,904	949,377	10,632	21,182	12,241	4,977	48,342	533	
平成 20 年度 月別	4月	48,668	2,300	222	51,190	26,597	538	27,135	78,325	822	1,706	907	490	3,987	31
	5月	54,210	3,157	276	57,643	27,846	576	28,422	86,065	905	1,686	1,024	458	4,320	37
	6月	48,769	3,487	184	52,440	28,178	553	28,731	81,171	898	1,753	971	385	3,907	37
	7月	52,430	2,626	245	55,301	30,155	487	30,642	85,943	888	1,769	1,234	414	4,071	41
	8月	47,761	2,149	168	50,078	27,676	469	28,145	78,223	1,028	1,831	1,456	350	4,006	47
	9月	49,794	2,691	171	52,656	28,934	473	29,407	82,063	931	1,728	1,236	402	3,977	42
	10月	48,022	3,159	206	51,387	28,535	509	29,044	80,431	891	1,833	1,094	441	4,032	55
	11月	46,832	3,138	188	50,158	25,907	472	26,379	76,537	803	1,644	893	370	3,762	42
	12月	55,564	3,330	237	59,131	29,131	625	29,756	88,887	907	1,825	894	529	4,226	50
	1月	46,549	1,807	176	48,532	23,838	561	24,399	72,931	923	1,921	874	383	4,500	47
	2月	39,488	1,522	160	41,170	22,049	551	22,600	63,770	789	1,739	749	329	3,572	57
	3月	46,877	1,726	184	48,787	25,551	693	26,244	75,031	847	1,747	909	426	3,982	47

※1 家庭から出された収集品目「燃やすごみ」の量です。

※2 平成16年度まで一括売却しているため、収集搬入量を基に按分しています。

※3 生ごみの資源化量です。

(単位:t)

						計	グリーン コンポスト	その他 <sup>※3</sup>
古紙	古布	蛍光灯、 電球	乾電池	粗大金属 <sup>※2</sup>	ガラス残 さ			
-	-	-	181	6,143	-	46,157	3,805	-
-	-	-	208	5,014	-	46,330	3,995	-
1,355	366	7	357	5,516	-	49,106	4,239	-
10,600	1,667	77	475	5,393	-	68,579	3,647	-
55,825	6,417	254	484	7,379	-	160,865	5,316	-
48,555	5,554	230	424	6,920	3,974	158,165	4,255	-
41,051	5,645	233	474	6,797	3,987	154,730	5,049	-
35,417	4,350	216	466	6,603	6,103	151,062	3,922	10
3,683	473	15	-	533	-	12,647	159	-
3,379	564	20	-	615	867	13,875	215	-
3,079	391	12	-	485	461	12,379	400	-
3,024	410	16	130	544	591	13,132	294	-
2,778	308	12	50	479	622	12,967	226	-
2,843	266	13	18	561	570	12,587	319	-
2,728	401	15	44	558	434	12,526	292	1
2,698	424	15	44	541	459	11,695	282	2
3,354	389	26	26	645	525	13,396	310	2
2,566	255	34	52	617	729	12,901	546	2
2,483	216	21	53	480	368	10,856	522	2
2,802	253	17	49	545	477	12,101	357	1

処 理 内 訳				焼 却 残 さ	
ごみ量			資源化量 (グリーンコンポ スト等を含む)	埋 立	資源化
焼 却	直 接 埋 立	計			
1,593,222	15,933	1,609,155	49,962	291,076	12,161
1,567,482	18,425	1,585,907	50,325	285,248	14,866
1,513,915	18,425	1,532,340	53,345	267,286	13,938
1,295,006	20,621	1,315,627	72,226	202,111	11,689
1,040,290	22,981	1,063,271	166,181	144,390	12,494
1,017,769	14,159	1,031,928	162,420	137,605	14,192
974,516	12,045	986,561	159,779	118,378	18,879
940,453	8,924	949,377	154,994	106,241	21,839
77,565	760	78,325	12,806	8,424	1,435
85,213	852	86,065	14,090	9,949	1,657
80,434	737	81,171	12,779	8,308	1,641
85,211	732	85,943	13,426	9,539	1,867
77,586	637	78,223	13,193	8,556	1,670
81,419	644	82,063	12,906	9,524	1,758
79,716	715	80,431	12,819	8,912	2,046
75,877	660	76,537	11,979	7,978	1,644
88,025	862	88,887	13,708	10,559	2,036
72,194	737	72,931	13,449	9,225	1,927
63,059	711	63,770	11,380	6,520	1,886
74,154	877	75,031	12,459	8,747	2,272