

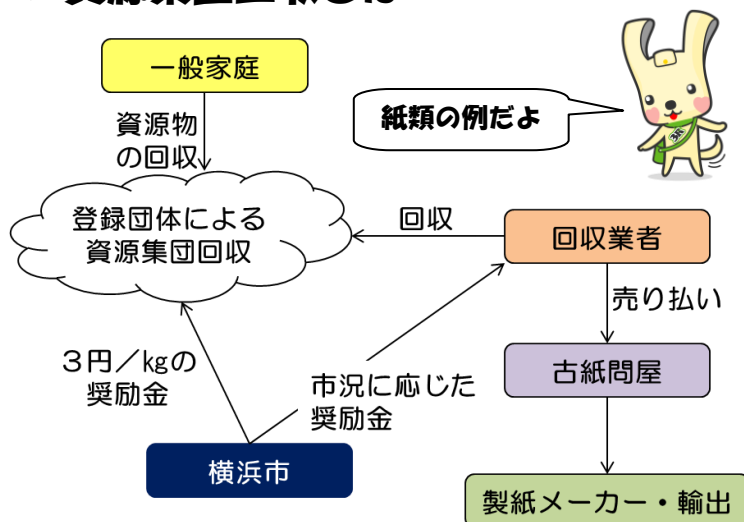


横浜市 資源集団回収通信

日頃よりごみの減量・リサイクルの推進にご協力いただきましてありがとうございます。

新年度が始まり、2か月が経過しようとしています。今号では、資源集団回収のしくみや、奨励金申請手続きについてお知らせします。改めて、ご確認いただきますようお願いいたします。

☆資源集団回収とは



資源集団回収は、登録団体（自治会・町内会などの地域の団体）と、登録業者との契約に基づいて行われる、資源物の回収です（横浜市による委託回収ではありません）。

資源物の回収量に応じて、横浜市から奨励金を交付します。奨励金の対象品目は、

- 紙類（新聞、段ボール、紙パック、雑誌・その他の紙）
 - 布類
 - 金属類（飲食料用のアルミ缶・スチール缶）
 - びん類
- です。

（登録団体が直接、問屋に持ち込んでいる場合もあります）

ミーオとイーオの〇〇な話 Vol.6★拡大版



へら星人ミーオ

皆さんこんにちは。ミーオです。いつもごみの分別やリサイクルにご協力いただきましてありがとうございます。

どうも、イーオです。

新年度になって、役員・担当者の変更が行われている団体さんが多いみたい！資源集団回収の、資源物を回収してから奨励金交付申請をするまでの流れを、簡単に教えてほしいな！



- ①団体と業者で、回収日・場所等を決めて回収をするよ。
- ②業者は、回収した資源物を問屋で計量して、計量証明を発行してもらうんだ。
- ③計量証明に基づいて、回収伝票に、それぞれの資源物の回収量を書くよ。
- ④団体と業者それぞれで奨励金交付申請書を作ってね。
そして、回収伝票と一緒に資源集団回収ポスト宛に郵送しよう。
- ⑤横浜市で奨励金交付申請書類がチェックされた後、奨励金が交付されるよ！






（裏面あり）



わー、なんだか難しそう…。④で必要な書類のこと、詳しく教えて！

団体さんから提出する必要がある書類はこれだよ！



提出書類	業者が資源物を回収している場合	団体が資源物を回収し、業者（問屋）に持ち込んでいる場合
奨励金申請書 （第4号様式） 控えはお手元で保管	 必要	必要
回収伝票 （青色） （第3号様式） 控えはお手元で保管	 必要	必要
計量証明 （問屋で発行されたもの）	 不要 （※業者が奨励金申請時に提出）	必要

どちらの場合も、提出先は

〒231-0013 横浜市中区住吉町 1-13 松村ビル6階
横浜市資源循環局 資源集団回収ポスト 宛て
だよ！

奨励金交付申請書類の提出期限は、回収を実施した月の翌々月だよ！

たとえば、4月の回収実施分は、6月5日が提出期限だよ。

他に気を付けることはある？



年度の切り替わりに伴い、収集ルートが変更になり、従来とは違う時間に回収が行われる場合があるよ。でも、ごみや資源物を出すのは、朝8時までにお願ひします。詳細は各区の資源循環局事務所にお問い合わせくださいね。

☆資源集団回収通信について

配布、回覧板用に複数枚必要な場合は、お手数ですが本通信をコピーしてご利用ください。
資源循環局ホームページではフルカラー版を掲載していますので、パソコンからダウンロードしていただくことも可能です。

(URL <http://www.city.yokohama.lg.jp/shigen/sub-shimin/syudan/registration/download.html>)

☆古紙の出し方

※台風など悪天候時は出すのをお控えください

古紙は必ず「新聞」「雑誌・その他の紙」「段ボール」「紙パック」に分別し、お出してください。



古紙は、品目ごとに再生される紙が異なります。

きちんと再生できるように、分別を徹底してください。

「新聞」や「雑誌・その他の紙」を「段ボール」に入れるなど、混ぜて出すことはできません。



必ず、品目ごとに分けてください！

<p>新聞</p>	<ul style="list-style-type: none"> ○ 新聞は四つ折りにして、しばってください。 (折込広告などのちらしも、一緒に出してください。) ○ しばるときは、リサイクル紙ひもなどを使用してください。 (ガムテープでとめたりしないでください。) 	 <p>四つ折りにして束ねてください</p>
<p>雑誌・その他の紙</p>	<ul style="list-style-type: none"> ○ 雑誌は、まとめて紙ひもなどでしばってください。 ○ その他の紙は中身が出ないように紙袋などに入れてください。 ○ 封筒やティッシュペーパーの箱などは、プラスチックやビニールなどの部分を取り除いて出してください。 	 <p>雑誌はまとめて束ねてください その他の紙は、中身が出ないように、紙袋などに入れてください</p>
<p>段ボール</p>	<ul style="list-style-type: none"> ○ 段ボールは折りたたんで、しばってください。 	 <p>折りたたんだ段ボールを、段ボールの中に詰めないでください。 必ずしばってお出してください。</p>
<p>紙パック</p>	<ul style="list-style-type: none"> ○ 紙パックは水洗いし、開いて乾燥させ、しばってください。 裏側がアルミコーティングされているものは対象外です 	 <p>このマークがついているものが対象です</p>

☆古布の出し方

- 古布は洗濯して、乾かしてから、半透明の袋などに入れてください。



※注意

古布は濡れるとカビ発生の原因となりリサイクルできなくなりますので、雨の日は絶対に出さないでください！