

令和6年度保育士意識調査結果(概要版)

～保育士・保育教諭、潜在保育士、養成校学生～

令和6年11月

横浜市こども青少年局保育対策課

目次

1	調査の概要	1
2	回答者の属性	2
(1)	現役保育士	2
(2)	潜在保育士	3
(3)	養成校学生	4
3	対象者全体を通じた主な調査結果・考察	5
(1)	勤務先を決める際に特に重視する上位3つの事柄	5
(2)	転職・退職のきっかけとなりうる上位3つの事柄	6
(3)	就職活動の方法	8
(4)	現在の園を選んだきっかけ	8
(5)	保育士資格を取得した理由	9
4	対象者別の調査結果	10
(1)	現役保育士	10
(2)	潜在保育士	15
(3)	養成校学生	19

1 調査の概要

【調査目的】

保育ニーズが多様化し、保育士・幼稚園教諭等の保育者の需要が高まる一方で、養成校の入学者が減少傾向にあるなど、保育士不足は深刻化しており、横浜市においても保育士確保は喫緊の課題である。

本調査は、保育士確保の施策や定着の支援のため、保育士の意識を調査することで効果的な施策展開に生かすことを目的として実施した。

【調査対象】

現役保育士：市内私立保育所等及び認定こども園の保育士及び保育教諭約 15,000 人

潜在保育士：かながわ保育士・保育所支援センターに登録している横浜市在住の保育士 756 人

養成校学生：神奈川県内保育士養成施設の卒業年次の学生約 2,200 人

【実施期間】

令和 6 年 5 月 24 日から 6 月 20 日

【調査方法】

現役保育士：市内私立保育所等及び認定こども園に対して、チラシの郵送及び kintone を経由して調査回答依頼

潜在保育士：かながわ保育士・保育所支援センターにメールアドレスに登録している横浜市在住の人に電子メールで依頼

養成校学生：神奈川県内養成施設にチラシを郵送し、調査回答を依頼

【回答者数】

現役保育士：1,741 人（回答率 11.6%）

潜在保育士： 49 人（回答率 6.5%）

養成校学生： 633 人（回答率 28.8%）

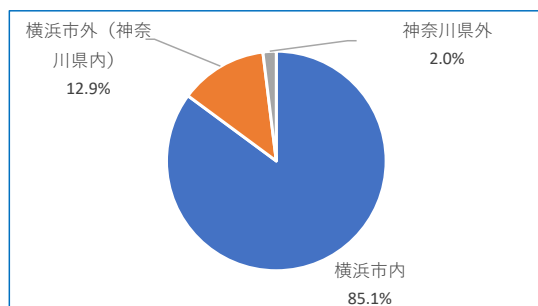
合 計：2,423 人（回答率 13.5%）

2 回答者の属性

(1) 現役保育士（回答数 1,741）

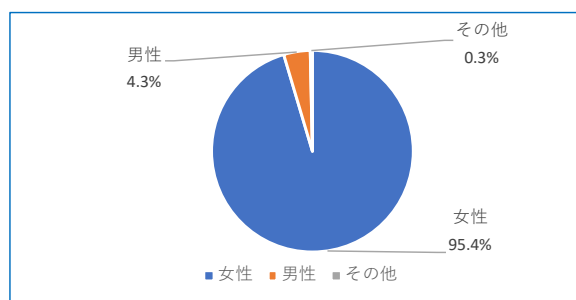
●現在のお住いの地域をお選び
ください 回答数 1,741

横浜市内	1482	85.1%
横浜市外（神奈川県内）	225	12.9%
神奈川県外	34	2.0%



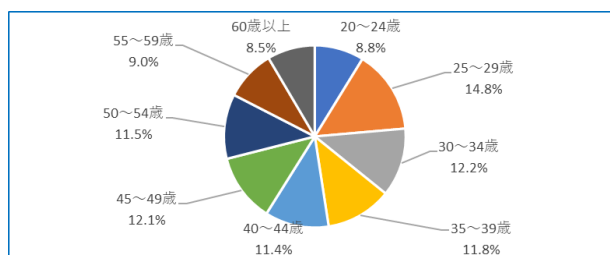
●自認する性別をお選びください 回答数 1,741

女性	1661	95.4%
男性	74	4.3%
その他	6	0.3%



●年齢（R6年4月1日現在）
をお選びください 回答数 1,741

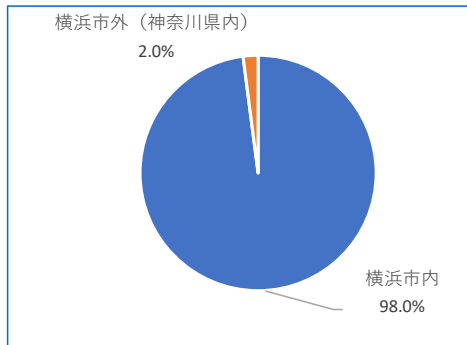
20～24歳	153	8.8%
25～29歳	258	14.8%
30～34歳	212	12.2%
35～39歳	205	11.8%
40～44歳	198	11.4%
45～49歳	211	12.1%
50～54歳	200	11.5%
55～59歳	156	9.0%
60歳以上	148	8.5%



(2) 潜在保育士（回答数 49）

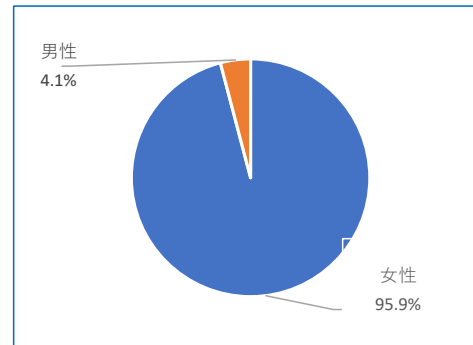
●現在のお住いの地域をお選びください 回答数 49

横浜市内	48	98.0%
横浜市内外（神奈川県内）	1	2.0%



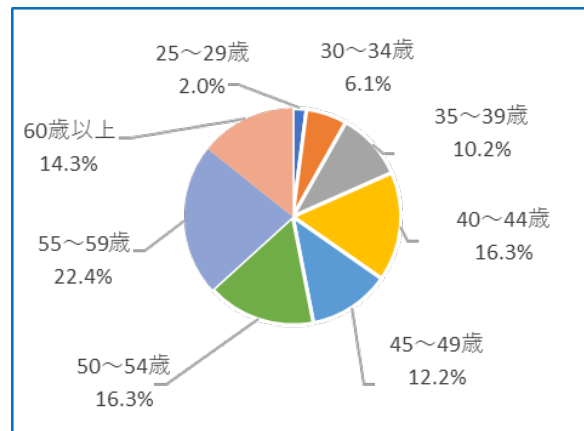
●自認する性別をお選びください 回答数 49

女性	47	95.9%
男性	2	4.1%



●年齢（令和6年4月1日現在）をお選びください 回答数 49

25～29歳	1	2.0%
30～34歳	3	6.1%
35～39歳	5	10.2%
40～44歳	8	16.3%
45～49歳	6	12.2%
50～54歳	8	16.3%
55～59歳	11	22.4%
60歳以上	7	14.3%

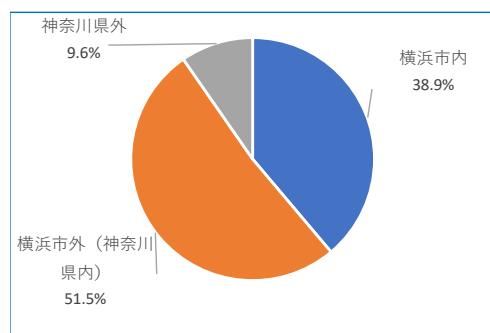


(3) 養成校学生（回答数 633）

●現在のお住いの地域をお
選びください

回答数
633

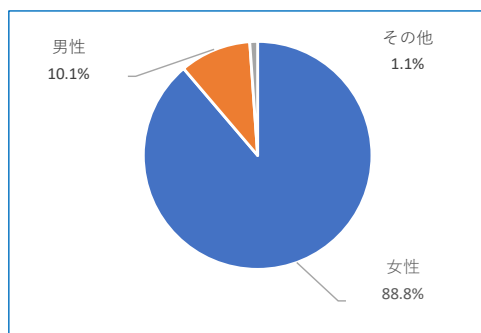
横浜市内	246	38.9%
横浜市内外（神奈川県内）	326	51.5%
神奈川県外	61	9.6%



●自認する性別をお選びください

回答数
633

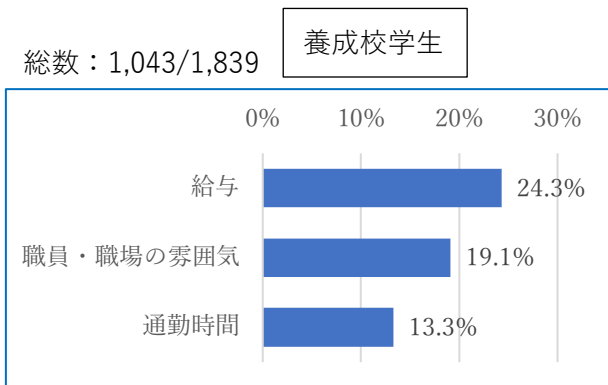
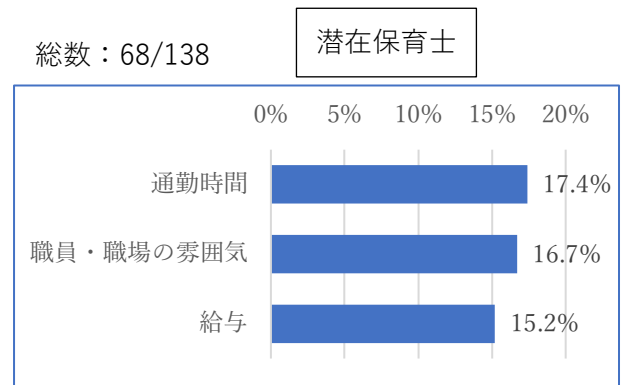
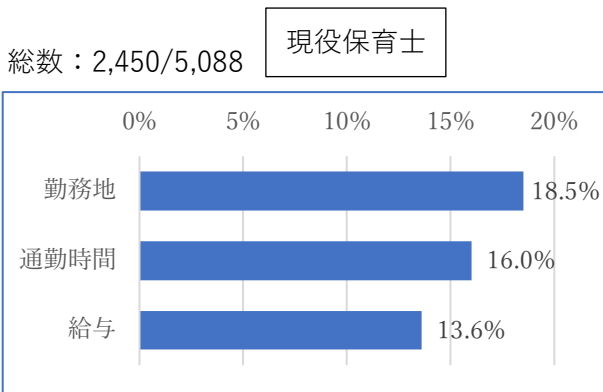
女性	562	88.8%
男性	64	10.1%
その他	7	1.1%



3 対象者全体を通じた主な調査結果・考察

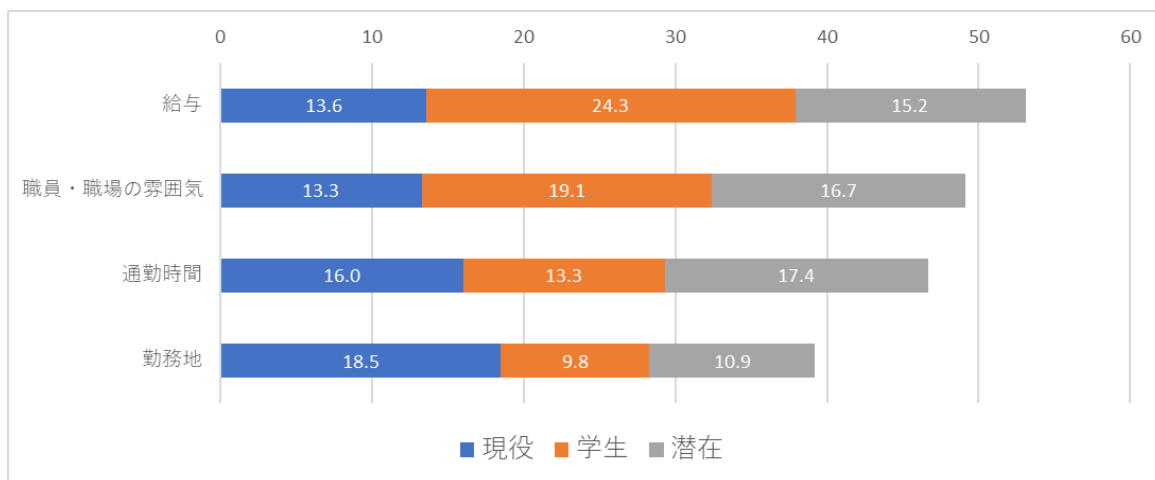
(1) 勤務先を決める際に特に重視する上位3つの事柄（現役保育士・潜在保育士・養成校学生）

■ 現役、潜在、学生の3つのカテゴリ全体で見ると、勤務先を決めるときには「給与」「職員・職場の雰囲気」「通勤時間」の順に重視しているという結果です。また、現役と潜在では「給与」よりも「勤務地」「通勤時間」等が重視されています。



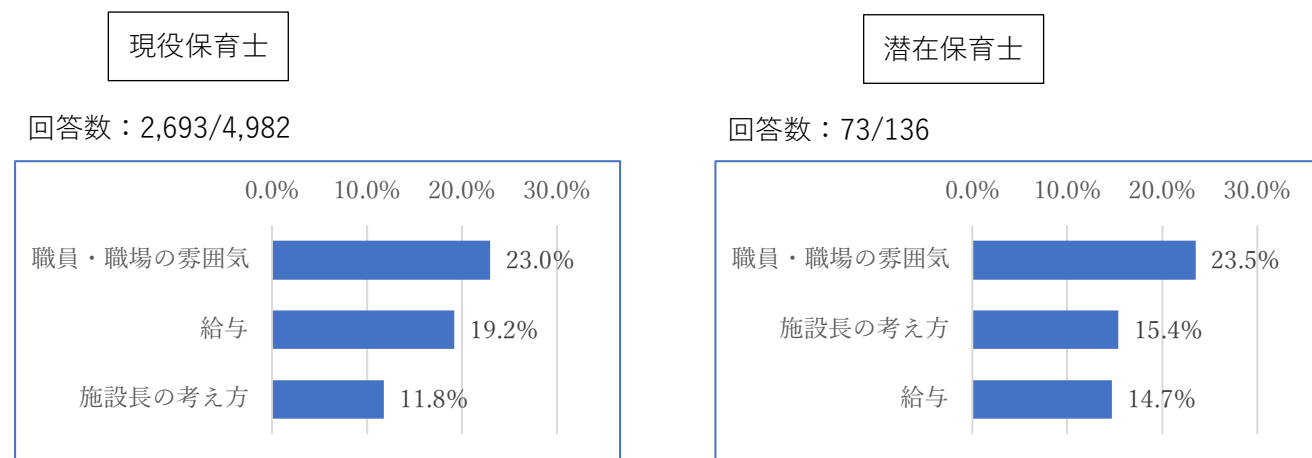
- 現役保育士は「勤務地」「通勤時間」「給与」が上位3項目。
- 潜在保育士は「通勤時間」「職員・職場の雰囲気」「給与」が上位3項目。
- 養成校学生は「給与」「職員・職場の雰囲気」「通勤時間」が上位3項目。

★上記集計の回答率をポイントとして集計



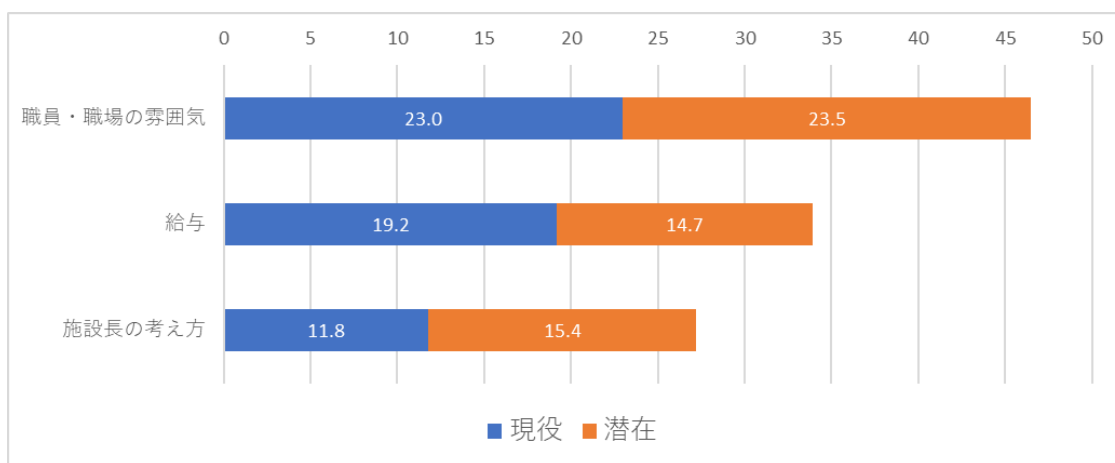
(2) 転職・退職のきっかけとなりうる上位3つの事柄（現役保育士・潜在保育士）

■ 現役、潜在の合計で見ると、転職・退職のきっかけとなりうる事柄は、「職員・職場の雰囲気」「給与」「施設長の考え方」の順となっています。



- 現役保育士は「職員・職場の雰囲気」「給与」「施設長の考え方」が上位3項目。
- 潜在保育士は「職員・職場の雰囲気」「施設長の考え方」「給与」が上位3項目。

★上記集計の回答率をポイントとして集計



■ 考察（勤務先を決める際に重視する事柄、転職・退職のきっかけとなりうる事柄）

全体的に、保育士として働く際に重視されているのは「給与」「職場環境(※1)」「立地条件(※2)」です。また、転職・退職のきっかけでは「職場環境」「給与」が大きな要因となっています。「立地条件」については、勤務先を決めるときには重視されていますが、転職・退職のきっかけとはなっていません。

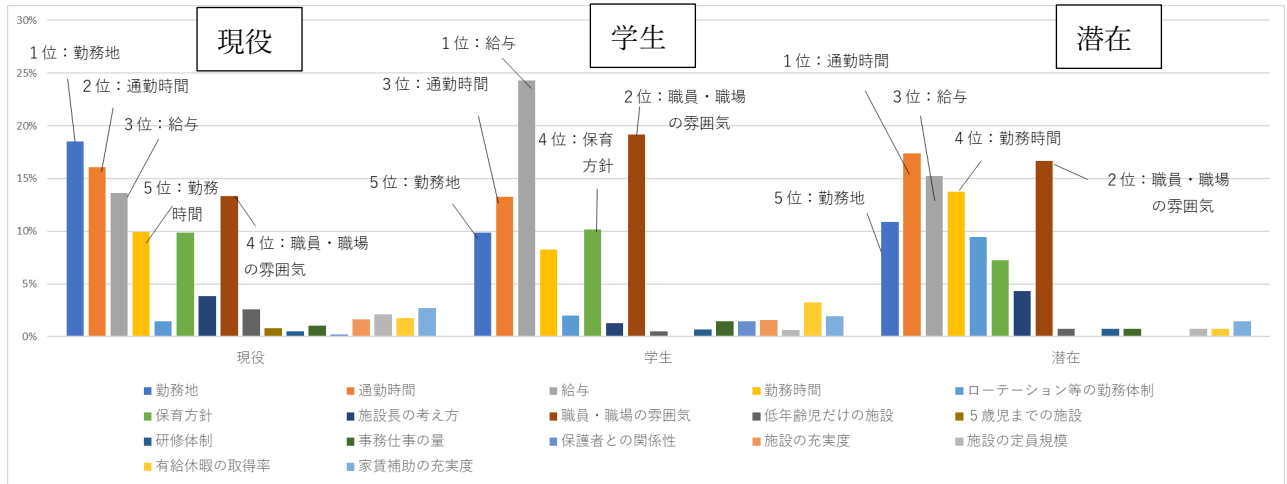
以上から、安定した雇用を確保するためには、「職場環境」の整備と「給与」の改善等が重要だと考えます。

※1：職場環境＝「職員・職場の雰囲気」「施設長の考え方」

※2：立地条件＝「通勤時間」「勤務地」

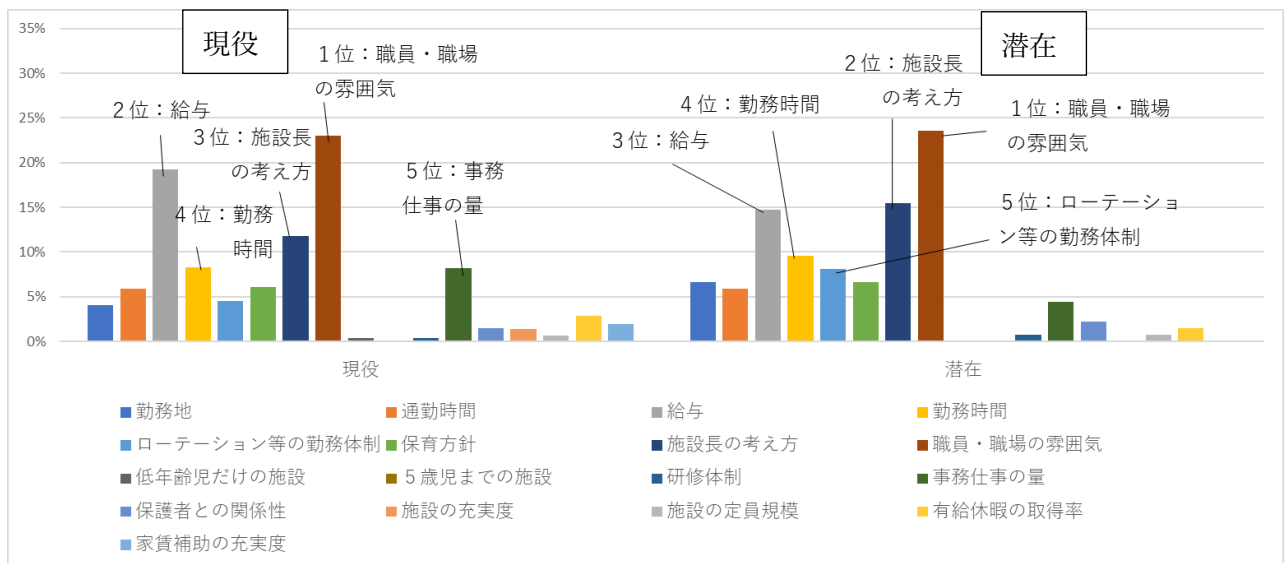
【参考1】「勤務先を決めた際に重視した事柄」(1位から3位を集計)

現 役：1位「勤務地」、2位「通勤時間」、3位「給与」、
 潜在保育士：1位「通勤時間」、2位「職員・職場の雰囲気」、3位「給与」、
 養成校学生：1位「給与」、2位「職員・職場の雰囲気」、3位「通勤時間」です。
 また、現役で4位の「職員・職場の雰囲気」が潜在保育士と養成校学生では2位です。
 有効回答数：現役 5,088 学生 1,839 潜在 138



【参考2】「転職・退職のきっかけとなりうる上位3つの事柄」(1位から3位を集計)

現 役：1位「職員・職場の雰囲気」、2位「給与」、3位「施設長の考え方」、
 潜在保育士：1位「職員・職場の雰囲気」、2位「施設長の考え方」、3位「給与」です。
 有効回答数：現役 4,982 潜在 136

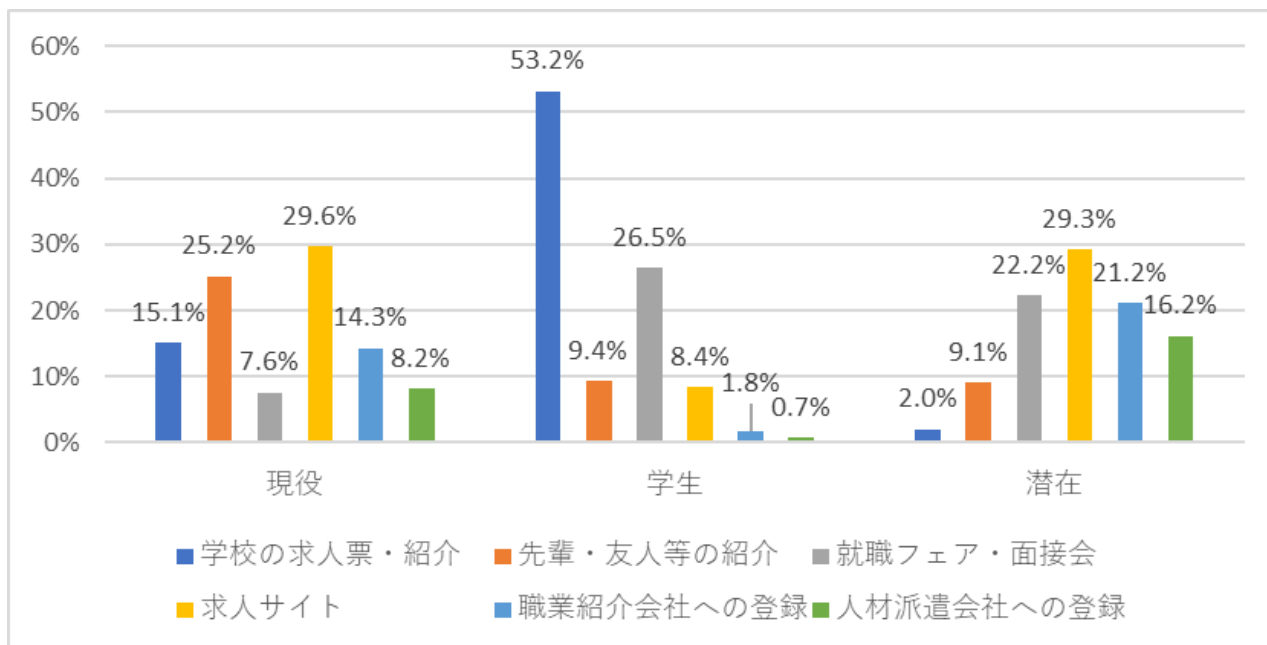


(3) 就職活動の方法（現役保育士・潜在保育士・養成校学生）

1位が現役と潜在保育士では「求人サイト」、養成校学生では「学校の求人票・紹介」、2位が現役では「先輩・友人等の紹介」、潜在保育士と養成校学生では「就職フェア・面接会」でした。

全体では「学校の求人票・紹介」が1位、「求人サイト」が2位でした。

有効回答数：現役 1,785 学生 1,011 潜在 99

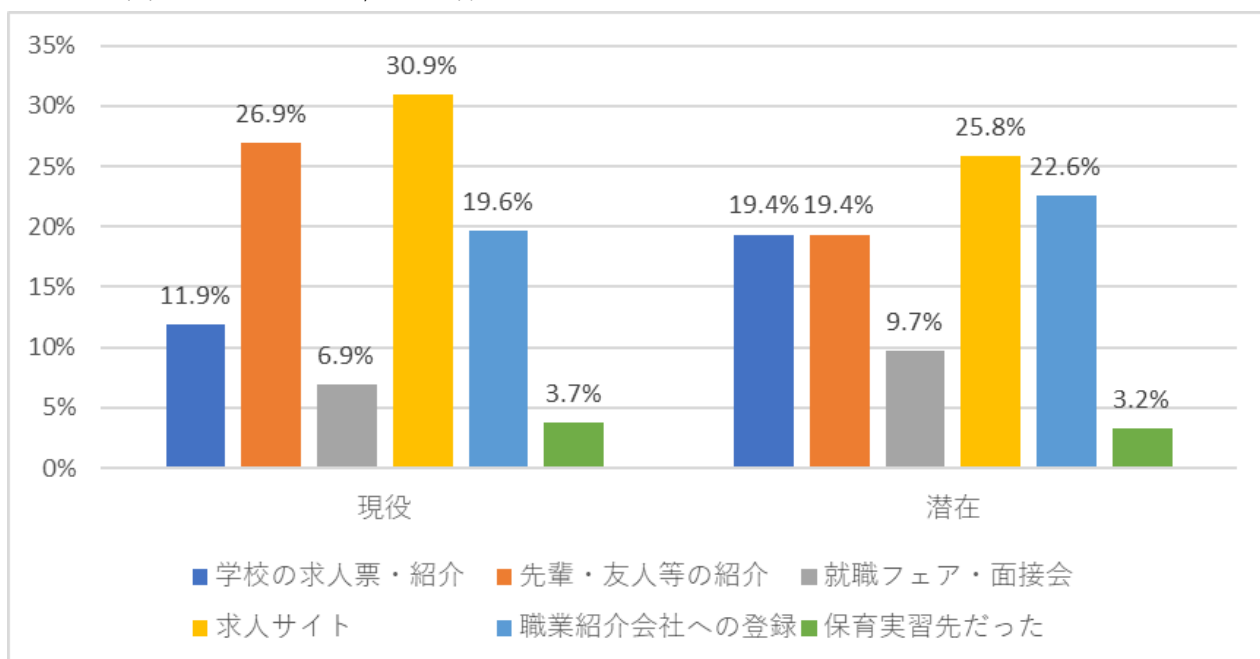


(4) 現在の園を選んだきっかけ（現役保育士・潜在保育士）

「求人サイト」が現役・潜在保育士共に1位で、現役の2位は「先輩・友人等の紹介」です。

（潜在保育士は「これまで勤務した園を選んだきっかけ」）

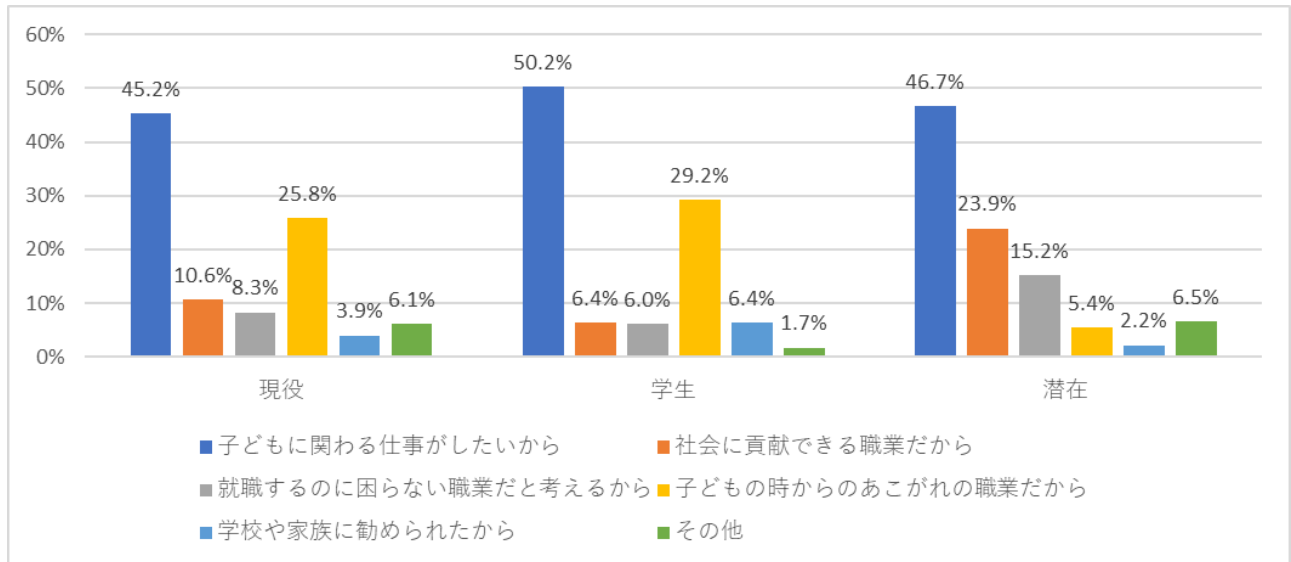
有効回答数：現役 1,627 潜在 31



(5) 保育士資格を取得した理由（現役保育士・潜在保育士・養成校学生）

現役・潜在保育士・養成校学生すべてで「子どもに関わる仕事がしたいから」が1位で、現役・養成校学生では「子どもの時からのあこがれの職業だから」が次いで2位となっています。（養成校学生は「保育士・幼稚園教諭資格の取得を目指した理由」）

有効回答数：現役 3,092 学生 1,059 潜在 92



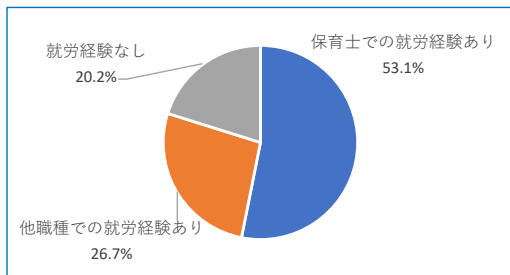
4 対象者別の調査結果

(1) 現役保育士（回答数 1,741）

●前職はありますか

回答数
1,741

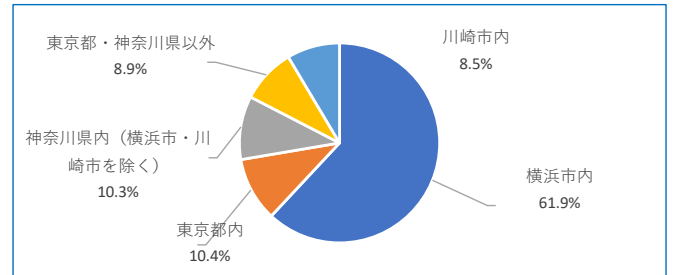
保育士での就労経験あり	925	53.1%
他職種での就労経験あり	465	26.7%
就労経験なし	351	20.2%



●（前問で保育士経験あり、の方）前職の職場はどちらでしたか

有効回答数
925

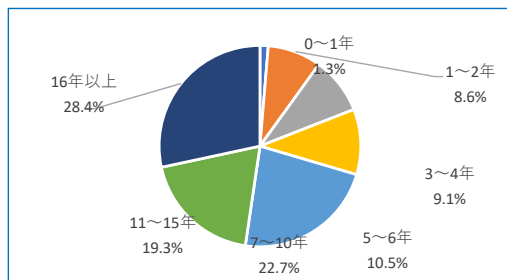
横浜市内	573	61.9%
東京都内	96	10.4%
神奈川県内（横浜市・川崎市を除く）	95	10.3%
東京都・神奈川県以外	82	8.9%
川崎市内	79	8.5%



●保育士としての就労年数をお答えください

回答数
1,741

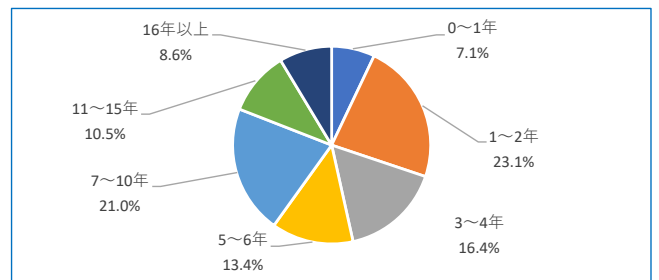
0～1年	23	1.3%
1～2年	150	8.6%
3～4年	159	9.1%
5～6年	183	10.5%
7～10年	396	22.7%
11～15年	336	19.3%
16年以上	494	28.4%



●現在の園での就労年数をお答えください（同一法人での勤続年数）

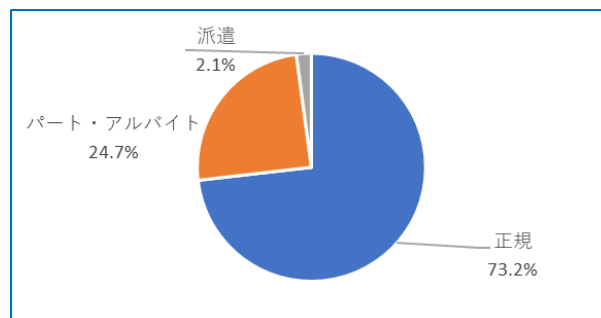
回答数
1,741

0～1年	123	7.1%
1～2年	402	23.1%
3～4年	285	16.4%
5～6年	233	13.4%
7～10年	366	21.0%
11～15年	182	10.5%
16年以上	150	8.6%



●現在の雇用形態をお選びください 有効回答数 1,741

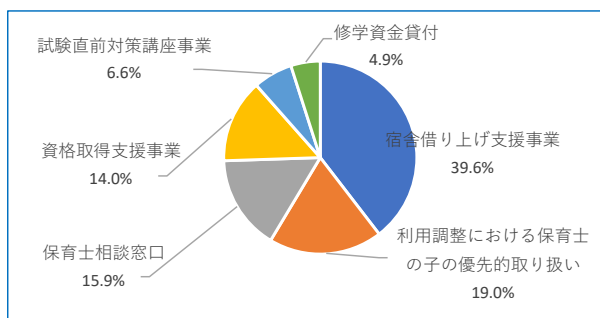
正規	1274	73.2%
パート・アルバイト	430	24.7%
派遣	37	2.1%



●横浜市が実施する制度について知っているものを教えてください（複数回答可） 有効回答数 2,884

宿舍借り上げ支援事業	1,141	39.6%
利用調整における保育士の子の優先的取り扱い	549	19.0%
保育士相談窓口	458	15.9%
資格取得支援事業	404	14.0%
試験直前対策講座事業	190	6.6%
修学資金貸付	142	4.9%

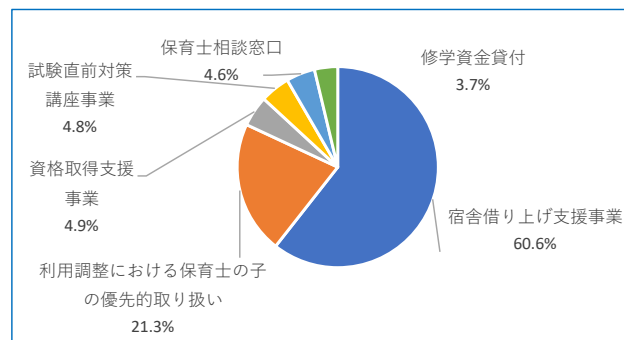
未回答 303



●（前問のうち）利用している（利用したことがある）ものを教えてください（複数回答可） 有効回答数 670

宿舍借り上げ支援事業	406	60.6%
利用調整における保育士の子の優先的取り扱い	143	21.3%
資格取得支援事業	33	4.9%
試験直前対策講座事業	32	4.8%
保育士相談窓口	31	4.6%
修学資金貸付	25	3.7%

未回答 1,146



●< 宿舍借り上げ支援事業(家賃補助)を利用している方のみお答えください>
 宿舍借り上げ支援事業の利用期間が満了したら、別の法人に転職することを考えますか。

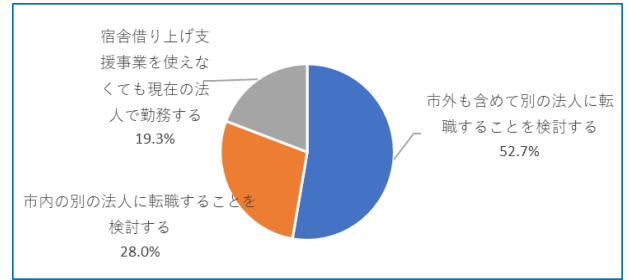
有効回答数

311

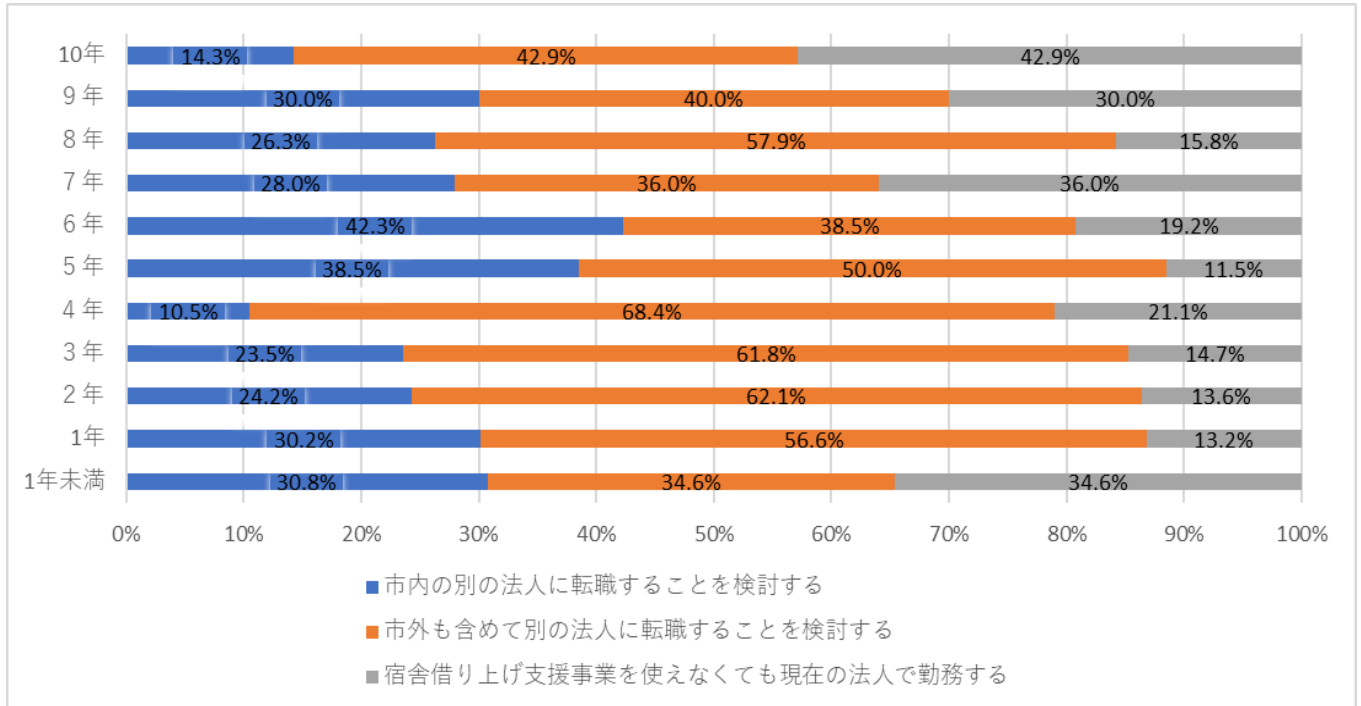
市外も含めて別の法人に転職することを検討する	164	52.7%
市内の別の法人に転職することを検討する	87	28.0%
宿舍借り上げ支援事業を使えなくても現在の法人で勤務する	60	19.3%

未回答

8



< 現在の園での宿舍対象期間終了後の就労継続意向と就労年数別の内訳 >



●勤務している園への満足度を教えてください

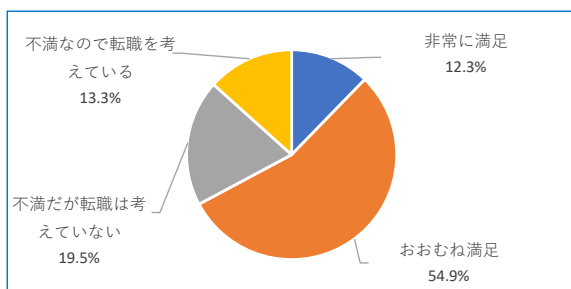
有効回答数

1,688

非常に満足	207	12.3%
おおむね満足	927	54.9%
不満だが転職は考えていない	329	19.5%
不満なので転職を考えている	225	13.3%

未回答

53



●職場で不満に感じることをお選びください(複数回答可)

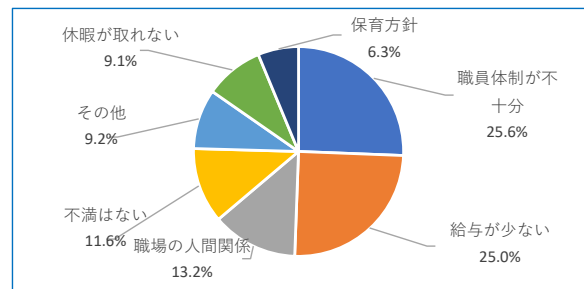
有効回答数

2,912

職員体制が不十分	746	25.6%
給与が少ない	727	25.0%
職場の人間関係	385	13.2%
不満はない	339	11.6%
その他	269	9.2%
休暇が取れない	264	9.1%
保育方針	182	6.3%

未回答

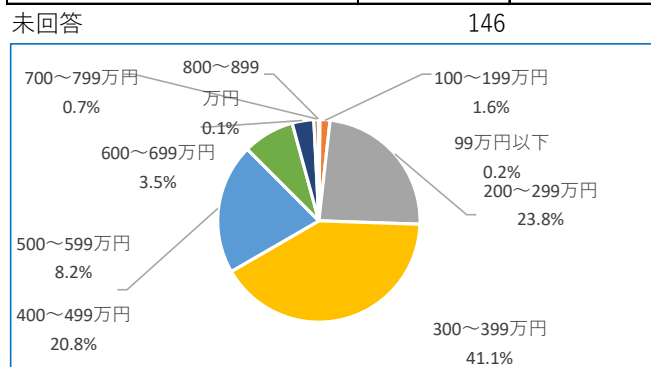
34



●現在のおおよその収入額をお
 答えください。（年収ベース） 有効回答数
 1,548
 【単位：万円】

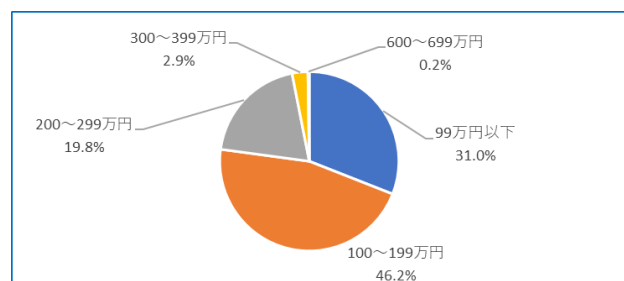
有効回答数
1,128

雇用形態1.正規職員		
99万円以下	2	0.2%
100～199万円	18	1.6%
200～299万円	268	23.8%
300～399万円	464	41.1%
400～499万円	235	20.8%
500～599万円	93	8.2%
600～699万円	39	3.5%
700～799万円	8	0.7%
800～899万円	1	0.1%



有効回答数
420

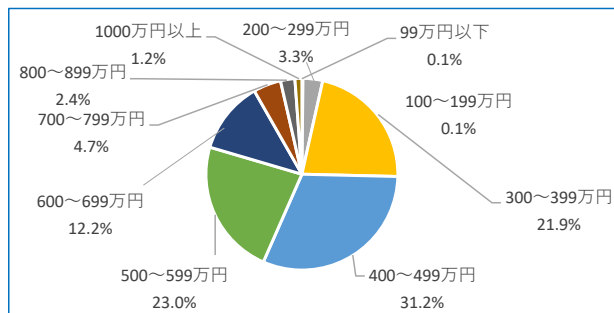
雇用形態正規職員以外		
99万円以下	130	31.0%
100～199万円	194	46.2%
200～299万円	83	19.8%
300～399万円	12	2.9%
600～699万円	1	0.2%
未回答	47	



●希望する年収をお答えください。
 い。(年収ベース) 有効回答数 1,513
 【単位：万円】

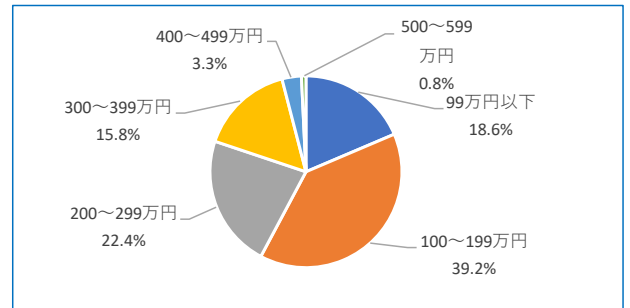
有効回答数 1,115

雇用形態1.正規職員	有効回答数	割合
99万円以下	1	0.1%
100～199万円	1	0.1%
200～299万円	37	3.3%
300～399万円	244	21.9%
400～499万円	348	31.2%
500～599万円	256	23.0%
600～699万円	136	12.2%
700～799万円	52	4.7%
800～899万円	27	2.4%
1000万円以上	13	1.2%
未回答	159	



有効回答数 398

雇用形態正規職員以外	有効回答数	割合
99万円以下	74	18.6%
100～199万円	156	39.2%
200～299万円	89	22.4%
300～399万円	63	15.8%
400～499万円	13	3.3%
500～599万円	3	0.8%
未回答	69	

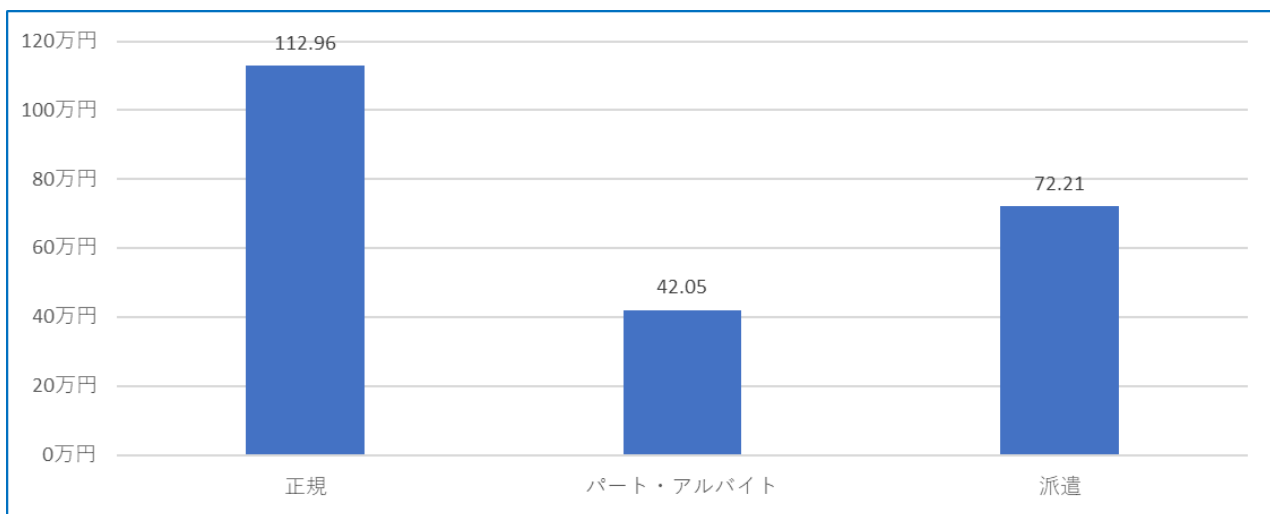


「現在の年収」と「希望の年収」の比較（雇用形態別）

有効回答数：1,488

雇用形態	差額平均	
	現在の年収	希望の年収
正規	112.96	112.96
パート・アルバイト	42.05	42.05
派遣	72.21	72.21

単位：万円

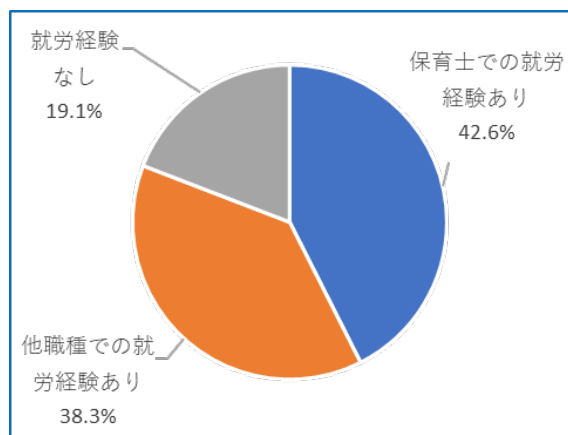


(2) 潜在保育士 (回答数 49)

●就労の経験はありますか (複数回答可)

有効回答数：47

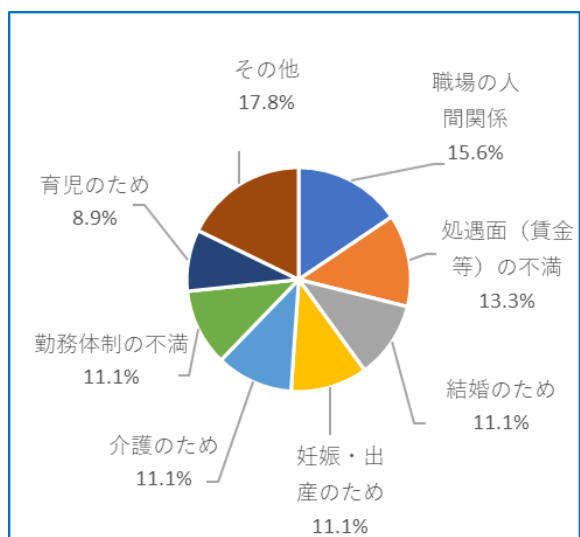
保育士での就労経験あり	20	42.6%
他職種での就労経験あり	18	38.3%
就労経験なし	9	19.1%



●【前問で 保育士での就労経験ありと回答した方】保育士を退職した理由について教えてください。

有効回答数：45

職場の人間関係	7	15.6%
処遇面 (賃金等) の不満	6	13.3%
結婚のため	5	11.1%
妊娠・出産のため	5	11.1%
介護のため	5	11.1%
勤務体制の不満	5	11.1%
育児のため	4	8.9%
その他	8	17.8%
未回答	2	



●現在の就労状況をお選びください

保育士経験あり

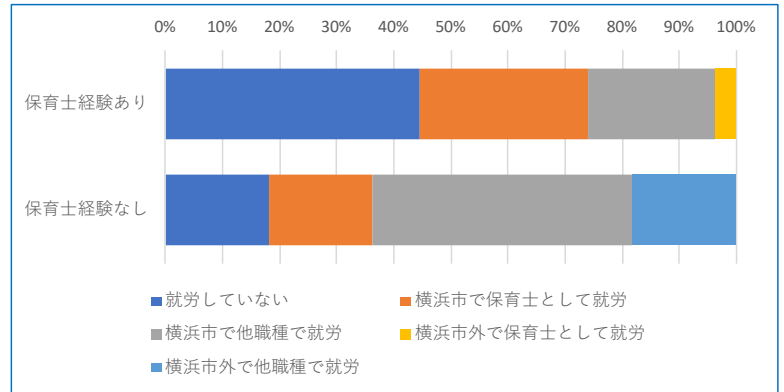
有効回答数：27

就労していない	12	44.4%
横浜市で保育士として就労	8	29.6%
横浜市で他職種で就労	6	22.2%
横浜市外で保育士として就労	1	3.7%
横浜市外で他職種で就労	0	0.0%

保育士経験なし

有効回答数：22

横浜市で他職種で就労	10	45.5%
横浜市外で他職種で就労	4	18.2%
横浜市で保育士として就労	4	18.2%
就労していない	4	18.2%
横浜市外で保育士として就労	0	0.0%



●（前問で現在就労していない方）今後、就職予定はありますか？

保育士経験あり

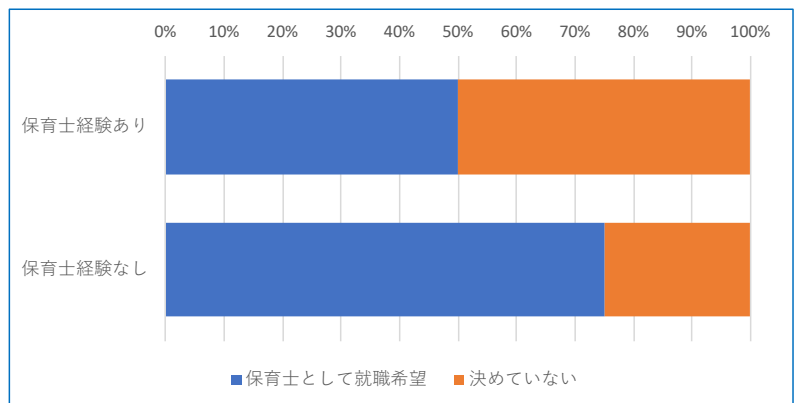
有効回答数：12

保育士として就職希望	6	50.0%
決めていない	6	50.0%

保育士経験なし

有効回答数：4

保育士として就職希望	3	75.0%
決めていない	1	25.0%



●希望の勤務時間数をお答えくだ

さい（一日あたりの時間）

保育士経験あり

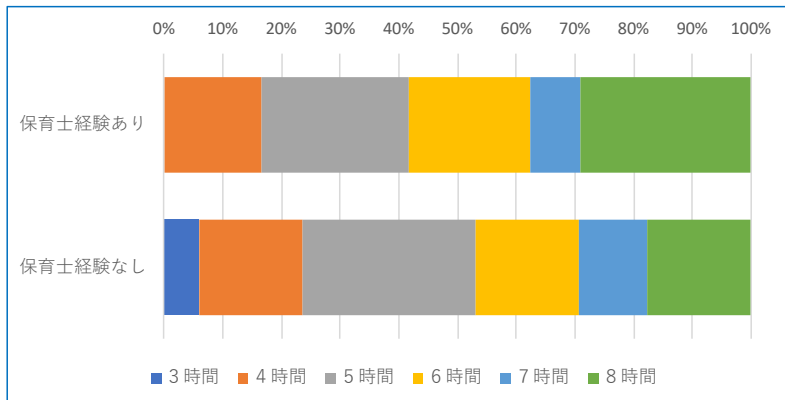
有効回答数：24

3時間	0	0.0%
4時間	4	16.7%
5時間	6	25.0%
6時間	5	20.8%
7時間	2	8.3%
8時間	7	29.2%
未回答	3	

保育士経験なし

有効回答数：17

3時間	1	5.9%
4時間	3	17.6%
5時間	5	29.4%
6時間	3	17.6%
7時間	2	11.8%
8時間	3	17.6%
未回答	5	



●希望の勤務時間数をお答えくだ

さい（週あたりの時間）

保育士経験あり

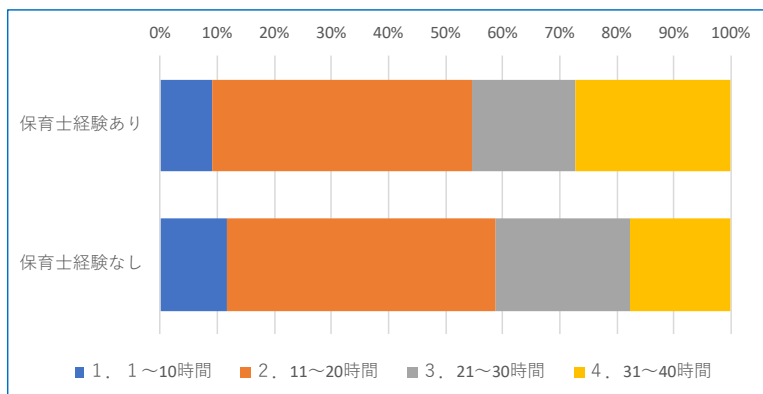
有効回答数：22

1. 1～10時間	2	9.1%
2. 11～20時間	10	45.5%
3. 21～30時間	4	18.2%
4. 31～40時間	6	27.3%
未回答	5	

保育士経験なし

有効回答数：17

1. 1～10時間	2	11.8%
2. 11～20時間	8	47.1%
3. 21～30時間	4	23.5%
4. 31～40時間	3	17.6%
未回答	5	



●将来、保育士として就労希望は
ありますか？

保育士経験あり

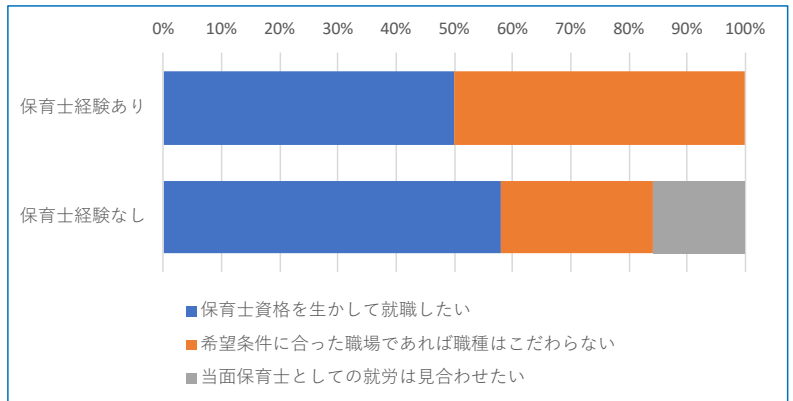
有効回答数：24

保育士資格を生かして就職したい	12	50.0%
希望条件に合った職場であれば職種はこだわらない	12	50.0%
当面保育士としての就労は見合わせたい	0	0.0%
未回答	3	

保育士経験なし

有効回答数：19

保育士資格を生かして就職したい	11	57.9%
希望条件に合った職場であれば職種はこだわらない	5	26.3%
当面保育士としての就労は見合わせたい	3	15.8%
未回答	3	



●【上記で①～③と回答した方】
保育士として復帰する場合、最も
心配なことをお選びください

保育士経験あり

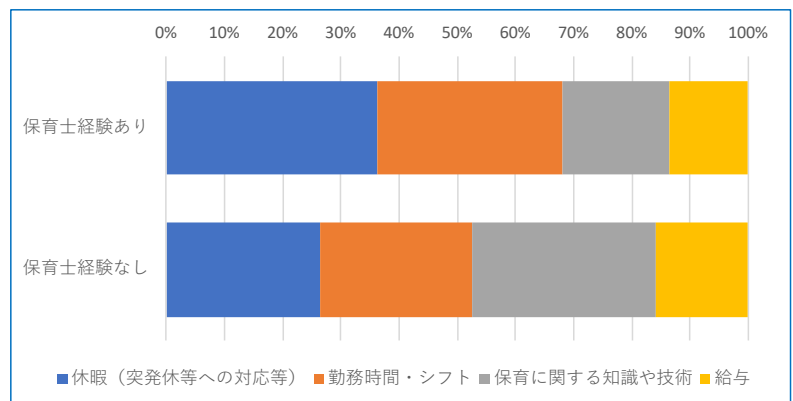
有効回答数：22

休暇（突発休等への対応等）	8	36.4%
勤務時間・シフト	7	31.8%
保育に関する知識や技術	4	18.2%
給与	3	13.6%
未回答	2	

保育士経験なし

有効回答数：19

保育に関する知識や技術	6	31.6%
休暇（突発休等への対応等）	5	26.3%
勤務時間・シフト	5	26.3%
給与	3	15.8%
未回答	0	

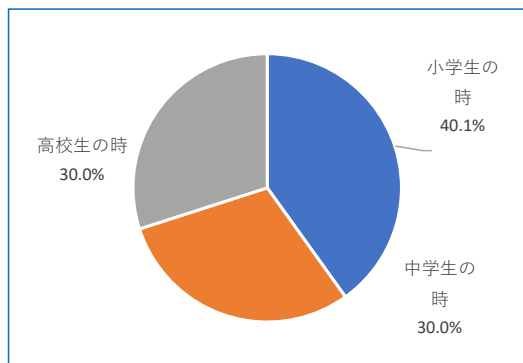


(3) 養成校学生 (回答数 633)

●保育士・幼稚園教諭になりたい
と思ったのはいつですか

有効回答数
611

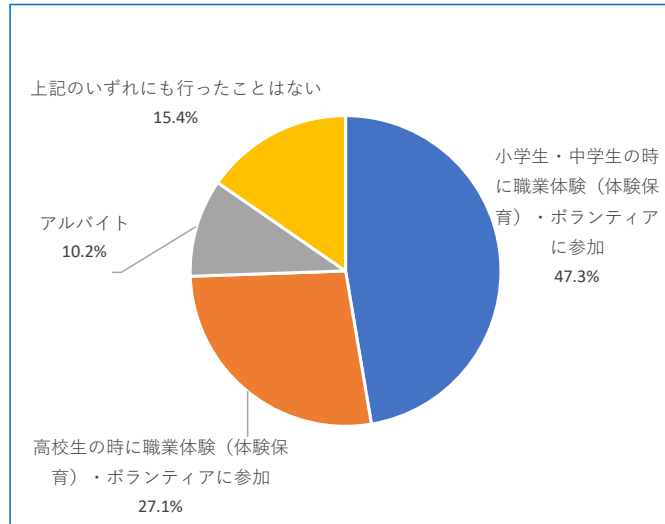
小学生の時	245	40.1%
中学生の時	183	30.0%
高校生の時	183	30.0%
未回答	22	



●小学生から高校生までの間に、職業体験（体験保育）、ボランティア、アルバイトなどで、保育園・幼稚園に行ったことがありますか。
(複数回答可)

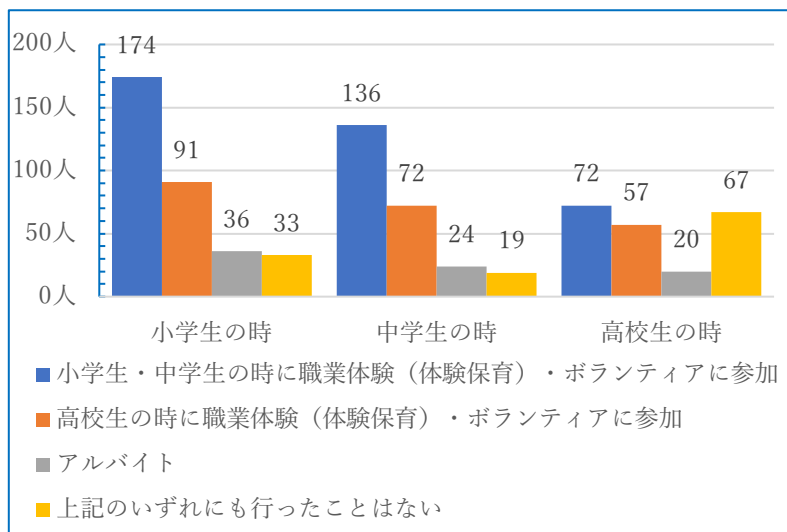
有効回答数
826

小学生・中学生の時に職業体験（体験保育）・ボランティアに参加	391	47.3%
高校生の時に職業体験（体験保育）・ボランティアに参加	224	27.1%
アルバイト	84	10.2%
上記のいずれにも行ったことはない	127	15.4%
未回答	4	



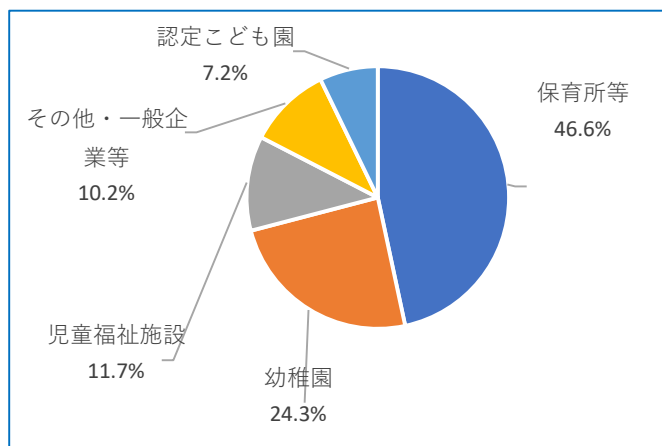
●「保育士等になりたいと思ったのはいつか」と「体験保育等に行ったことがあるか」

有効回答数 801



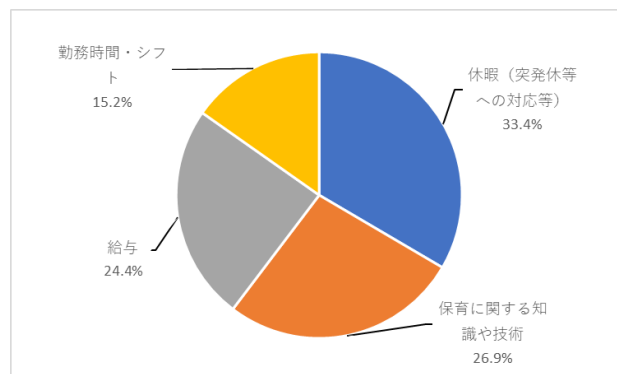
●検討している就職先をお選びください 有効回答数 626

保育所等	292	46.6%
幼稚園	152	24.3%
児童福祉施設	73	11.7%
その他・一般企業等	64	10.2%
認定こども園	45	7.2%
未回答	7	



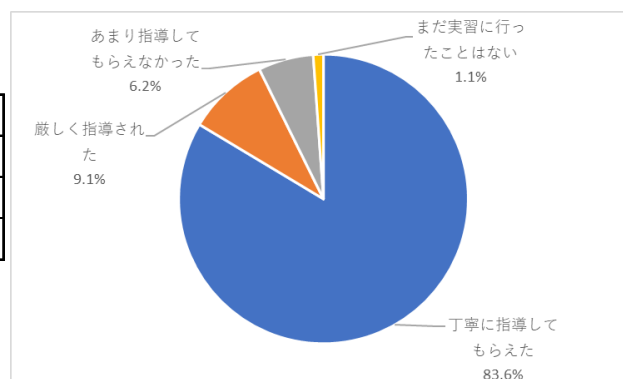
●保育士として就職する場合、最も心配なことをお選びください 有効回答数 610

休暇（突発休等への対応等）	204	33.4%
保育に関する知識や技術	164	26.9%
給与	149	24.4%
勤務時間・シフト	93	15.2%
未回答	23	



●実習での指導についてどのように感じましたか 有効回答数 616

丁寧に指導してもらえた	515	83.6%
厳しく指導された	56	9.1%
あまり指導してもらえなかった	38	6.2%
まだ実習に行ったことはない	7	1.1%
未回答	17	



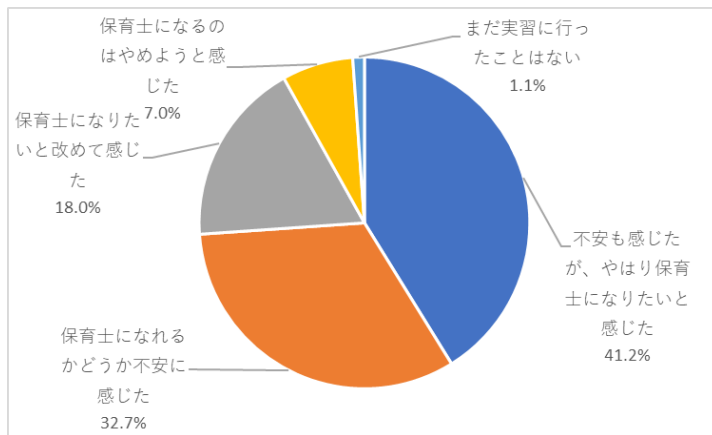
●実習に行った際に、どのように感じましたか

617

不安も感じたが、やはり保育士になりたいと感じた	254	41.2%
保育士になれるかどうか不安に感じた	202	32.7%
保育士になりたいと改めて感じた	111	18.0%
保育士になるのはやめようと感じた	43	7.0%
まだ実習に行ったことはない	7	1.1%

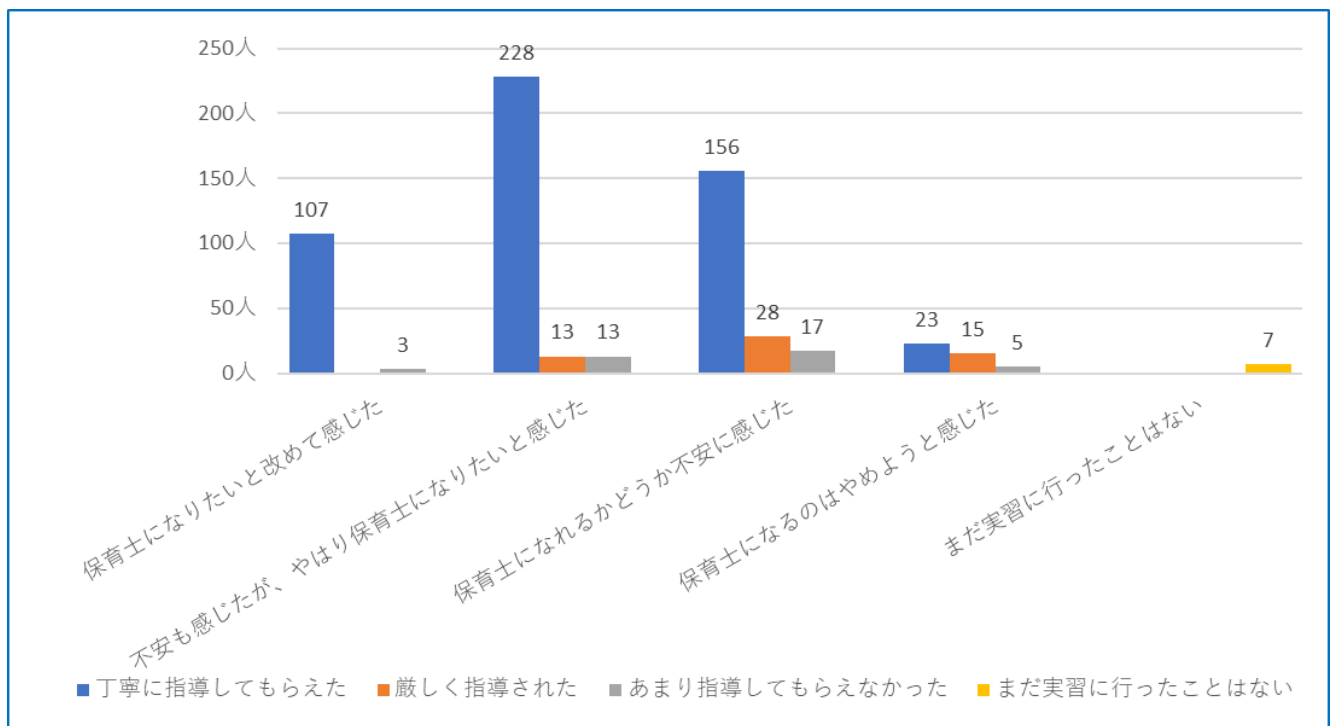
未回答

16



●「実習での指導」と「実習の感想」

有効回答数 615



横浜市こども青少年局保育対策課