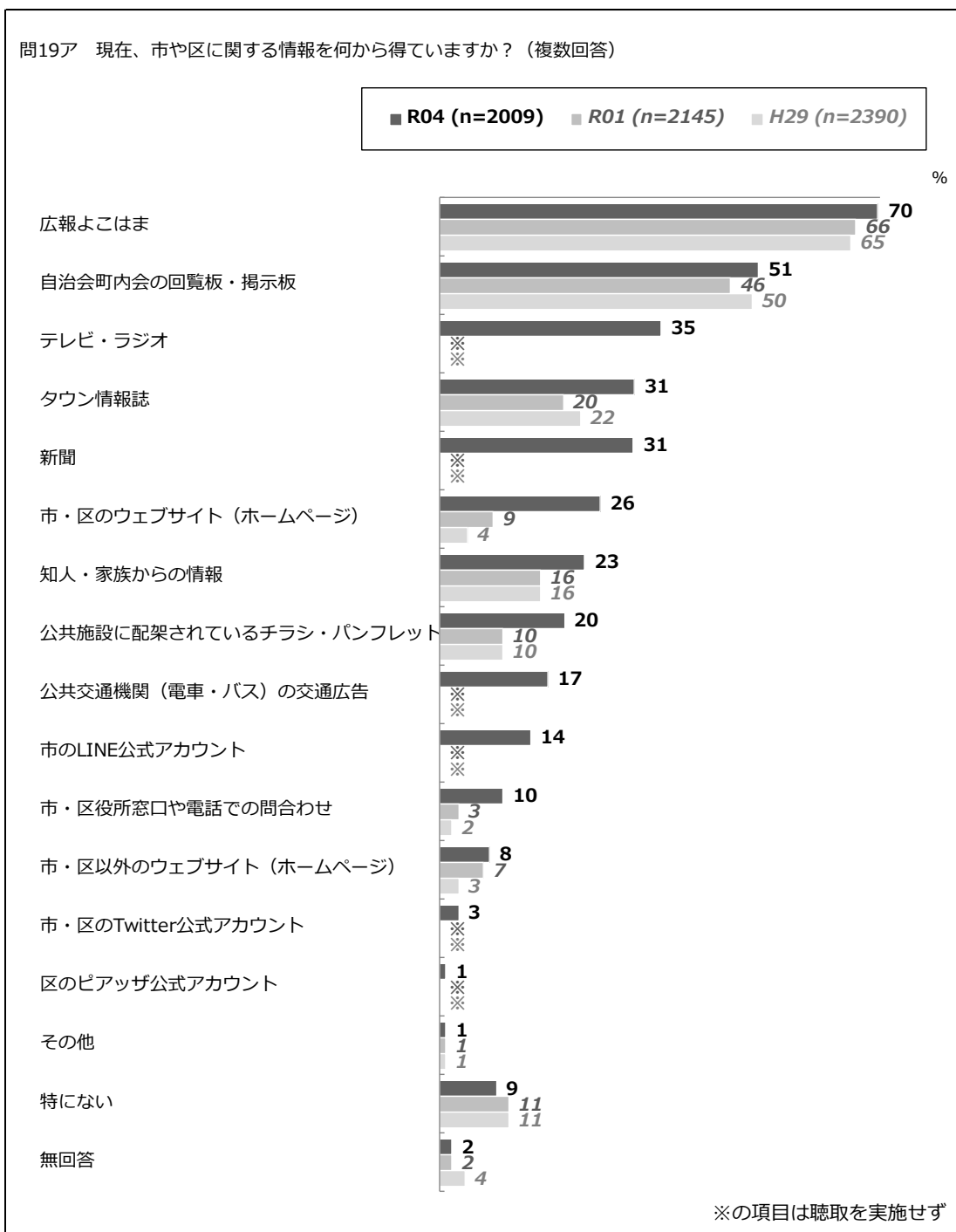


10 市や区の情報

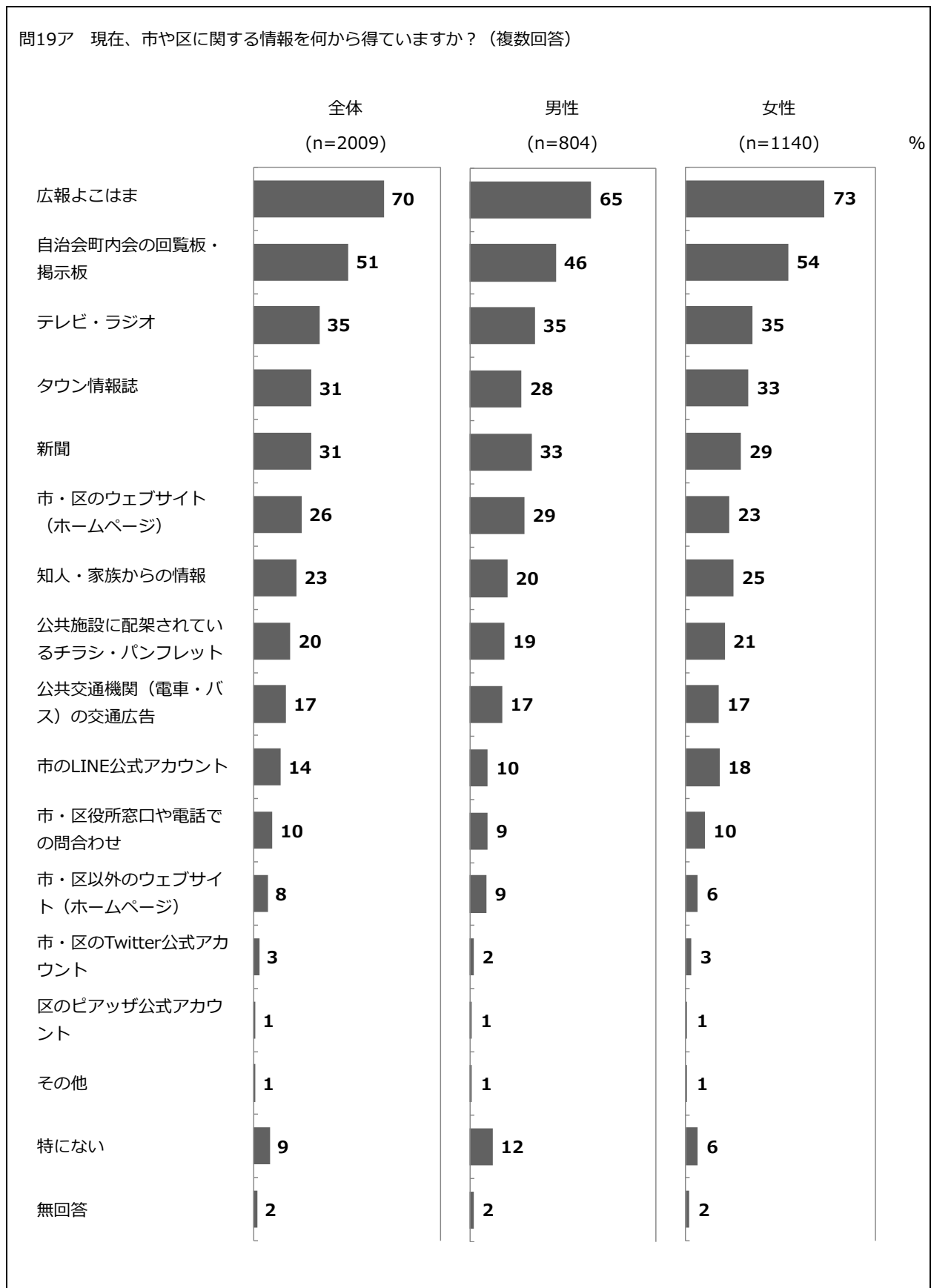
(1) 市や区の情報の入手手段

- 市や区の情報の入手手段については、「広報よこはま」が70%で最も多く、次いで「自治会町内会回覧板・掲示板」(51%)となっています。また、「テレビ・ラジオ」(35%)や「タウン情報誌」(31%)、「新聞」(31%)など民間のメディアもよく利用されています。
- 前回調査と比較すると、「市・区のウェブサイト」(前回比+17ポイント)、「タウン情報誌」(同+11ポイント)、「公共施設に配架されているチラシ・パンフレット」(同+10ポイント)の回答が大きく増えています。また、「知人・家族からの情報」(同+7ポイント)や「自治会町内会回覧板・掲示板」(同+5ポイント)、「広報よこはま」(同+4ポイント)の回答も、前回よりも高くなっています。



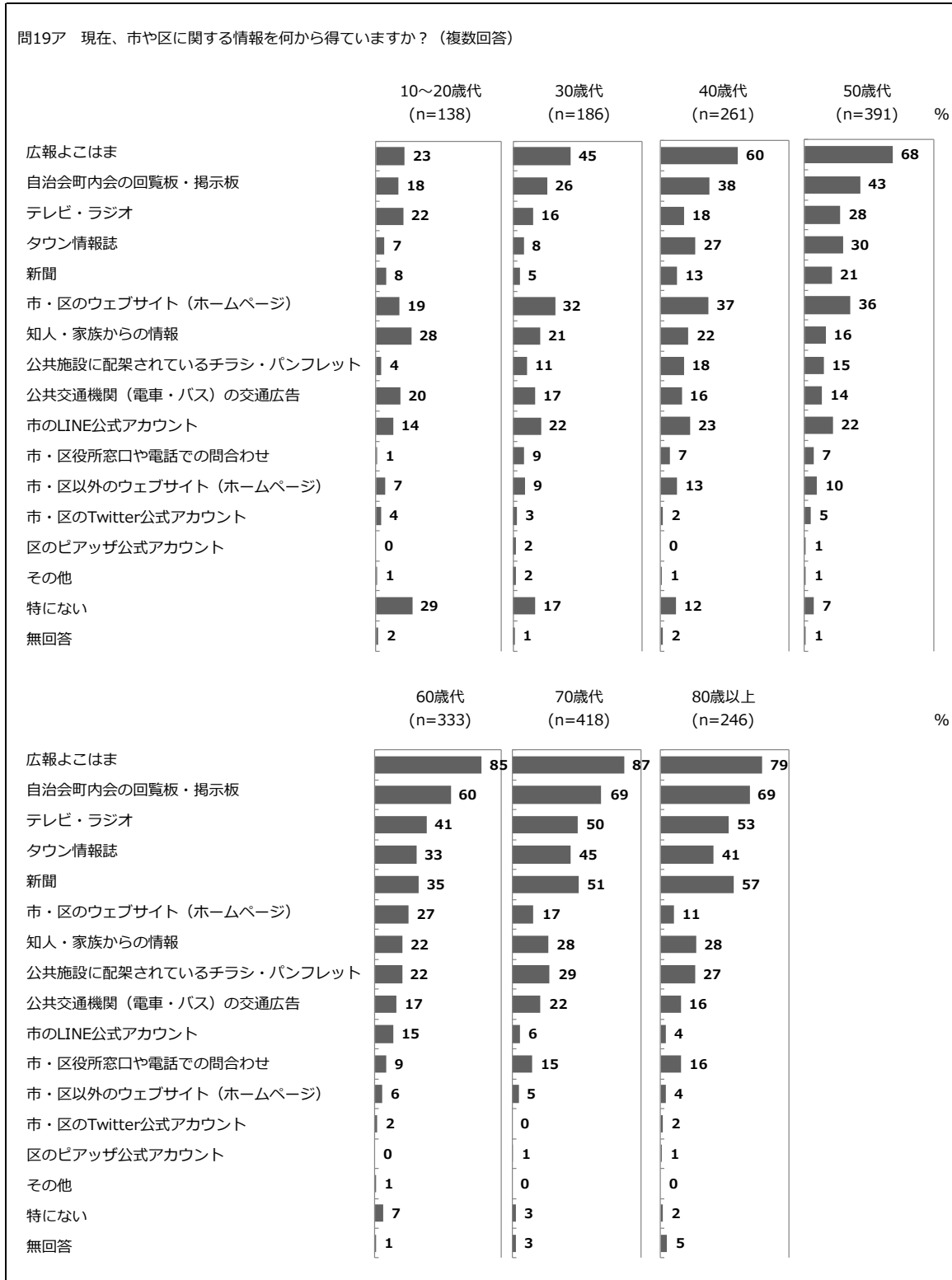
[性別 市や区の情報の入手手段]

- ・性別で見ると、全体的に男性に比べ女性の割合が多くなっていますが、「新聞」や「市・区のウェブサイト（ホームページ）」は男性の割合が多くなっています。



[年代別 市や区の情報の入手手段]

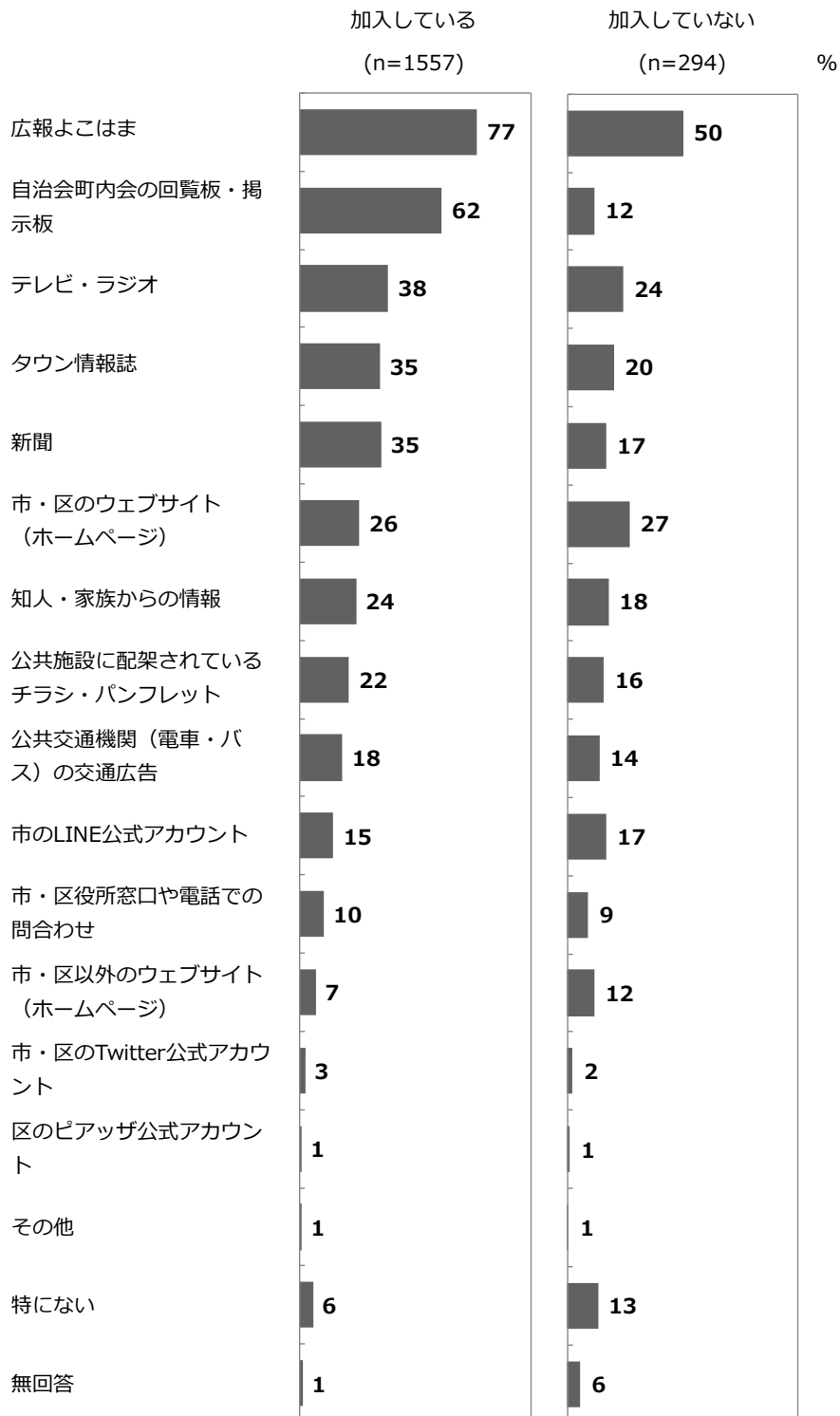
- ・年代別で見ると、「市・区のウェブサイト」は30～50歳代で30%代、「市のLINE公式アカウント」は30～50歳代で20%代と高くなっており、そこから年代が上がる及び下がるにつれて、割合が低くなる傾向にあります。
- ・「広報よこはま」、「自治会町内会の回覧板・掲示板」は、40歳代以上でいずれもよく利用されており、年代が上がるにつれて割合が多くなる傾向にあります。また、「新聞・テレビ・ラジオ」の利用も同様な傾向にあります。
- ・「特にない」は年代が低いほど割合が多くなり、10～20歳代で約3割（29%）となっています。



[自治会加入別 市や区の情報入手手段]

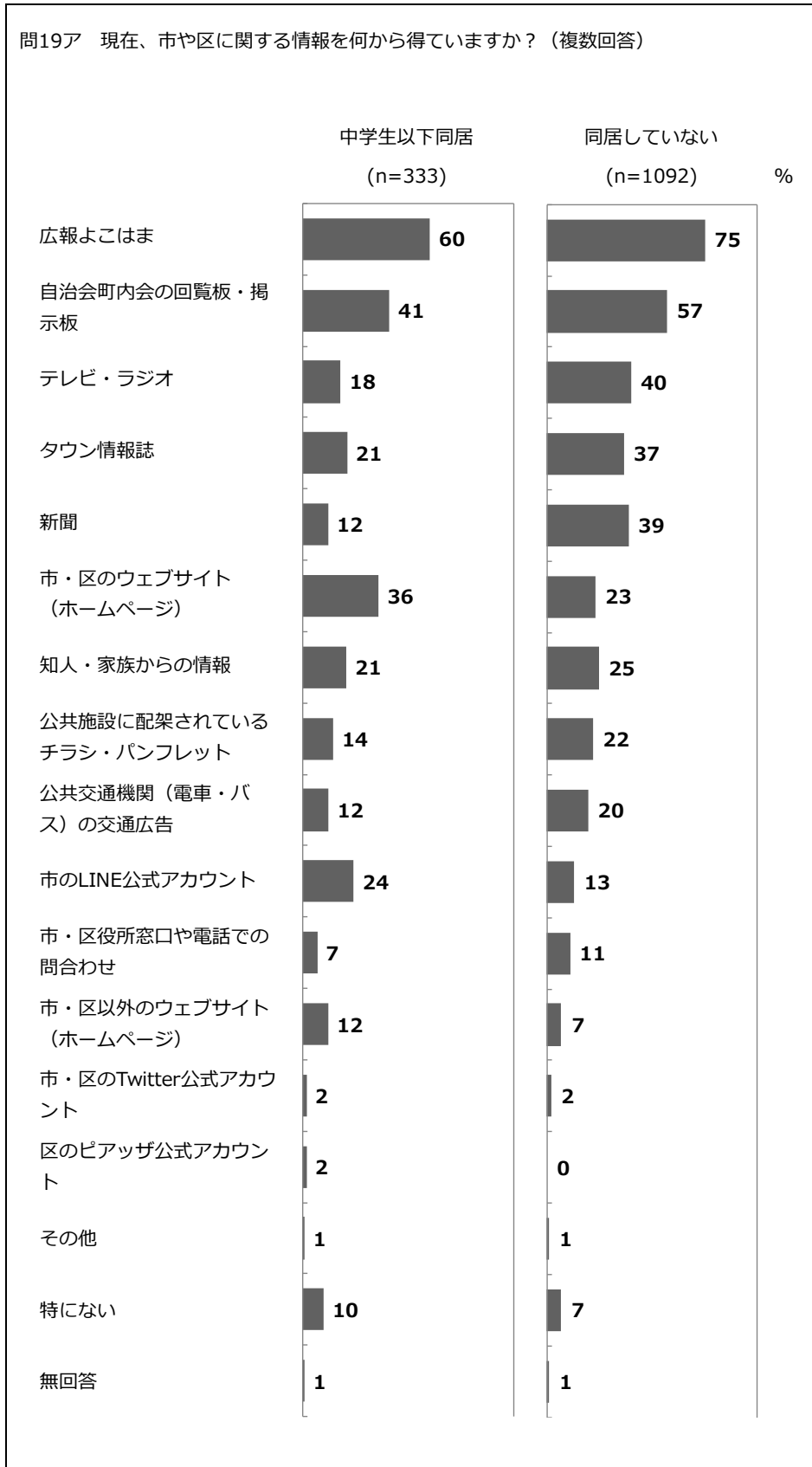
- ・自治会加入別で見ると、加入している人は、加入していない人に比べて全体的に割合が多くなっています。「自治会町内会の回覧板・掲示板」や「広報よこはま」、「新聞」、「タウン情報誌」は割合に大きく差があります。
- ・加入していない人は、加入している人に比べて、「市や区のウェブサイト」や「市のLINE公式アカウント」の割合が高くなっています。

問19ア 現在、市や区に関する情報を何から得ていますか？（複数回答）



[子育て世代（中学生以下）同居別 市や区の情報入手手段]

- ・中学生以下と同居する子育て世代別で見ると、中学生以下と「同居していない」は「同居している」に比べて全体的に割合が多くなっていますが、「市・区以外のウェブサイト（ホームページ）」や「市のLINE公式アカウント」といったデジタル情報の項目では、「同居している」の方が多くなっています。

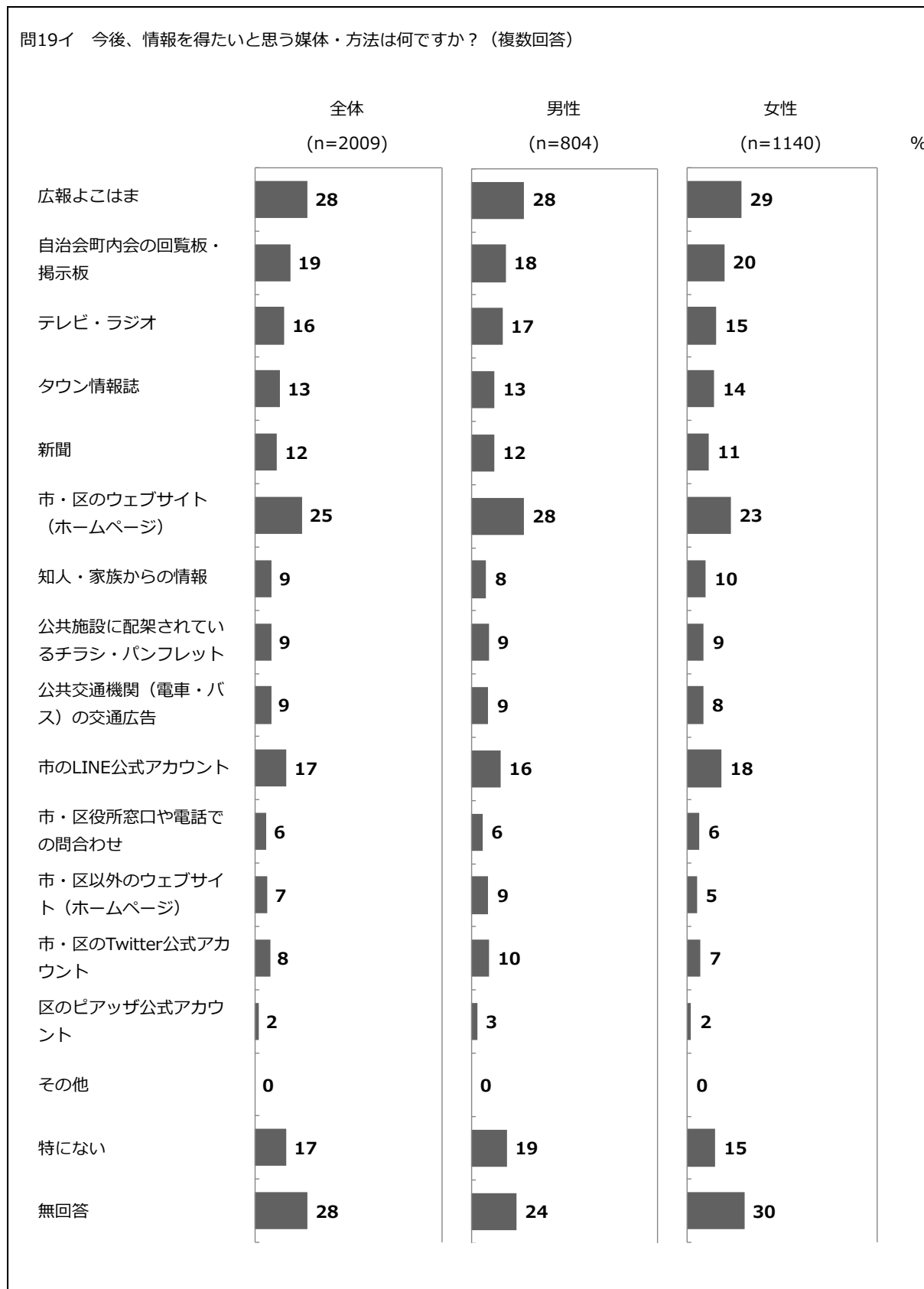


(2) 今後得たい市や区の情報の入手手段

- ・今後得たい市や区の情報の入手手段については、「広報よこはま」や「市・区のウェブサイト（ホームページ）」、「市のLINE公式アカウント」が多くなっています。

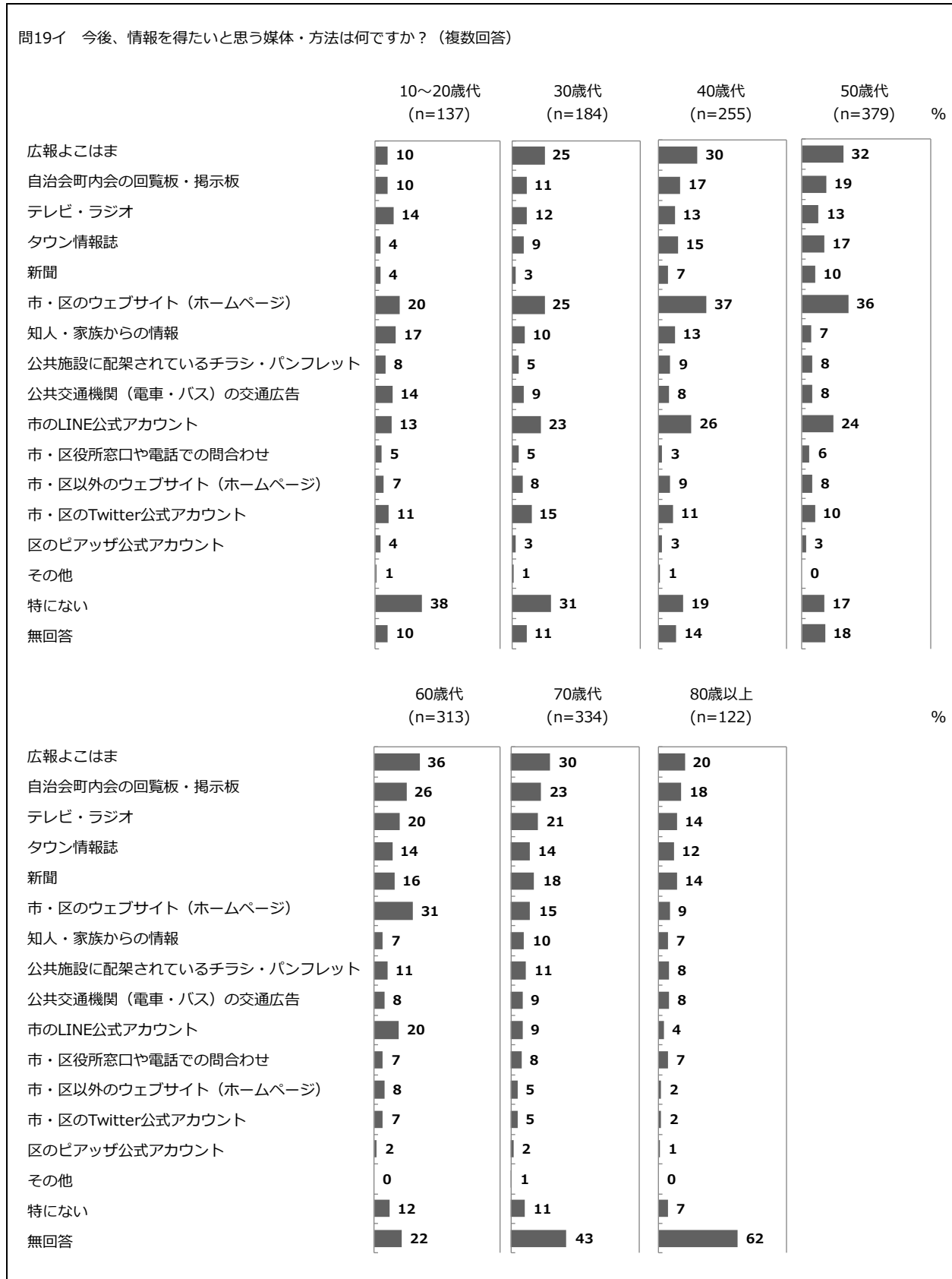
[性別 今後得たい市や区の情報の入手手段]

- ・性別で見ると、男女ともに「全体」の割合と概ね同じ傾向となっています。



[年代別 今後得たい市や区の情報の入手手段]

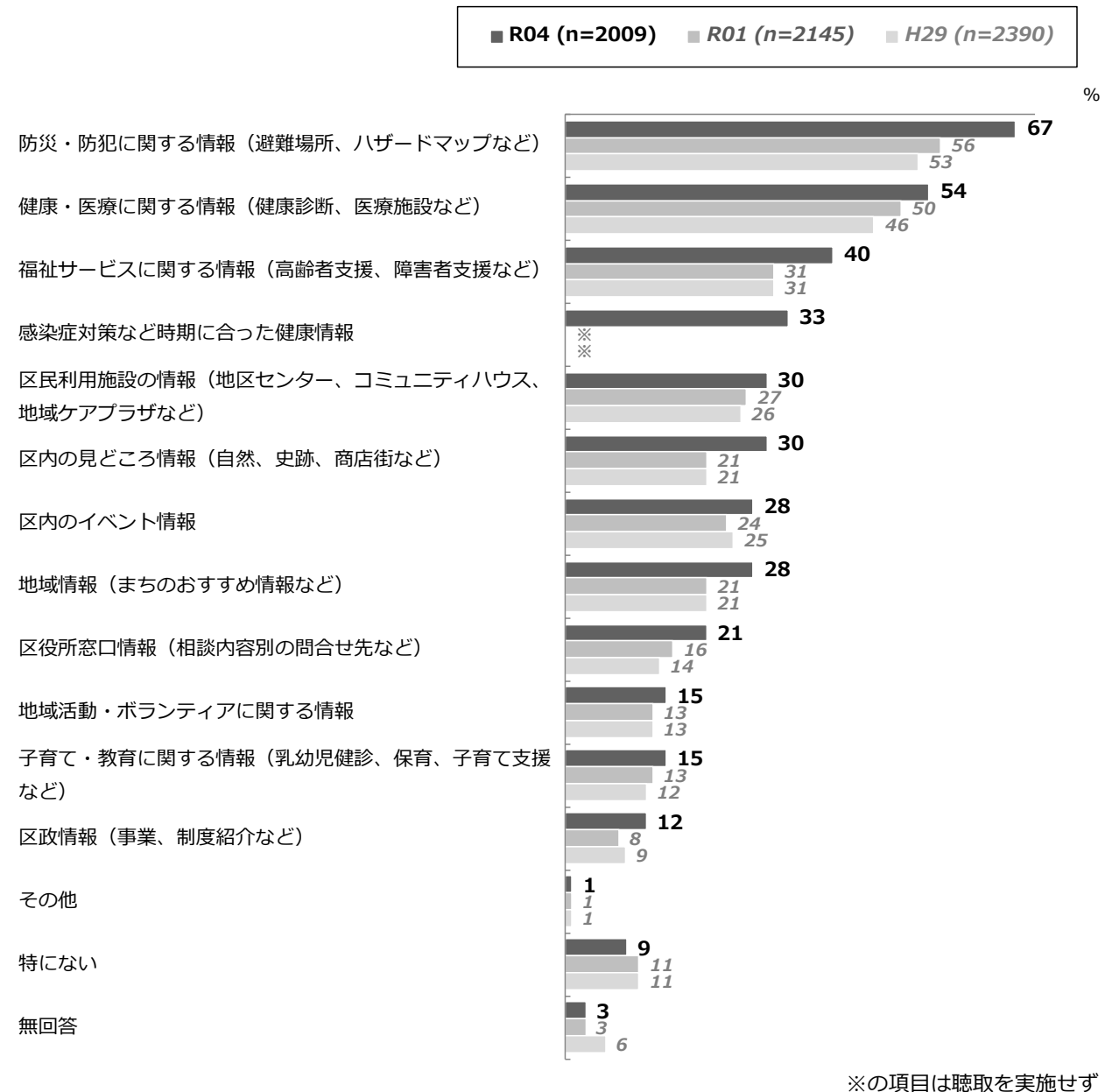
- ・年代別で見ると、「広報よこはま」や「市・区のウェブサイト（ホームページ）」、「市のLINE公式アカウント」は、40～50歳代で割合が多くなっています。
- ・「特にない」は10～20歳代（38%）となり、年代が低いほど割合が多くなっています。



(3) 関心がある・充実させてほしい情報

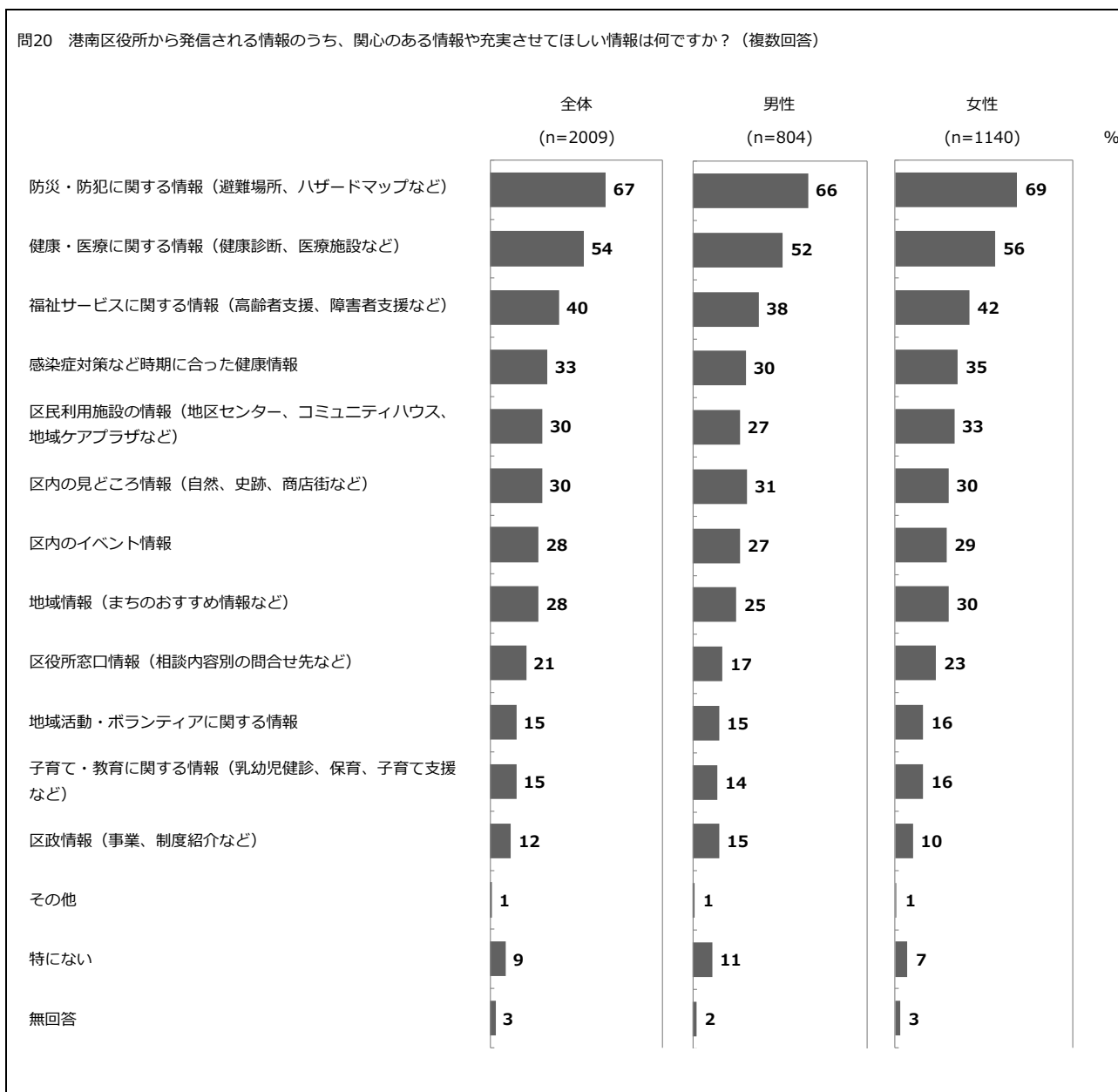
- ・関心がある情報・充実させてほしい情報については、「防災・防犯に関する情報」(67%)が最も多く、次いで「健康・医療に関する情報」(54%)が多くなっています。
- ・前回調査と比較すると、「防災・防犯に関する情報」が11ポイント、次いで「福祉サービスに関する情報」及び「区内の見どころ情報」が9ポイント高く、総じて前回調査を上回っています

問20 港南区役所から発信される情報のうち、関心のある情報や充実させてほしい情報は何か？（複数回答）



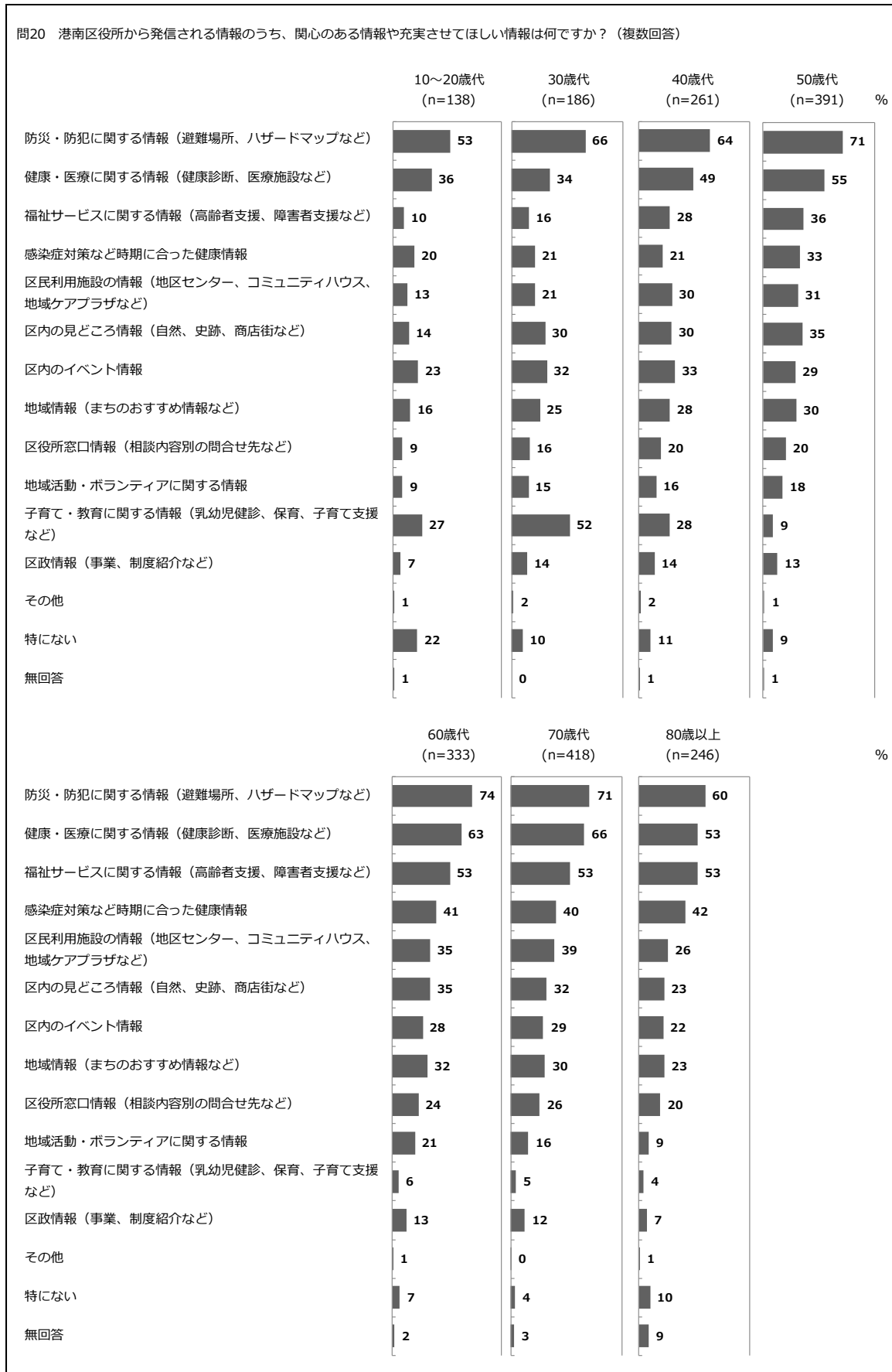
[性別 関心がある・充実させてほしい情報]

・性別で見ると、男女ともに「全体」の割合と同じような傾向となっています。また、全体的に男性よりも概ね女性の割合が多くなっていますが、「区政情報（事業、制度紹介など）」は女性よりも男性の割合が5ポイント高くなっています。



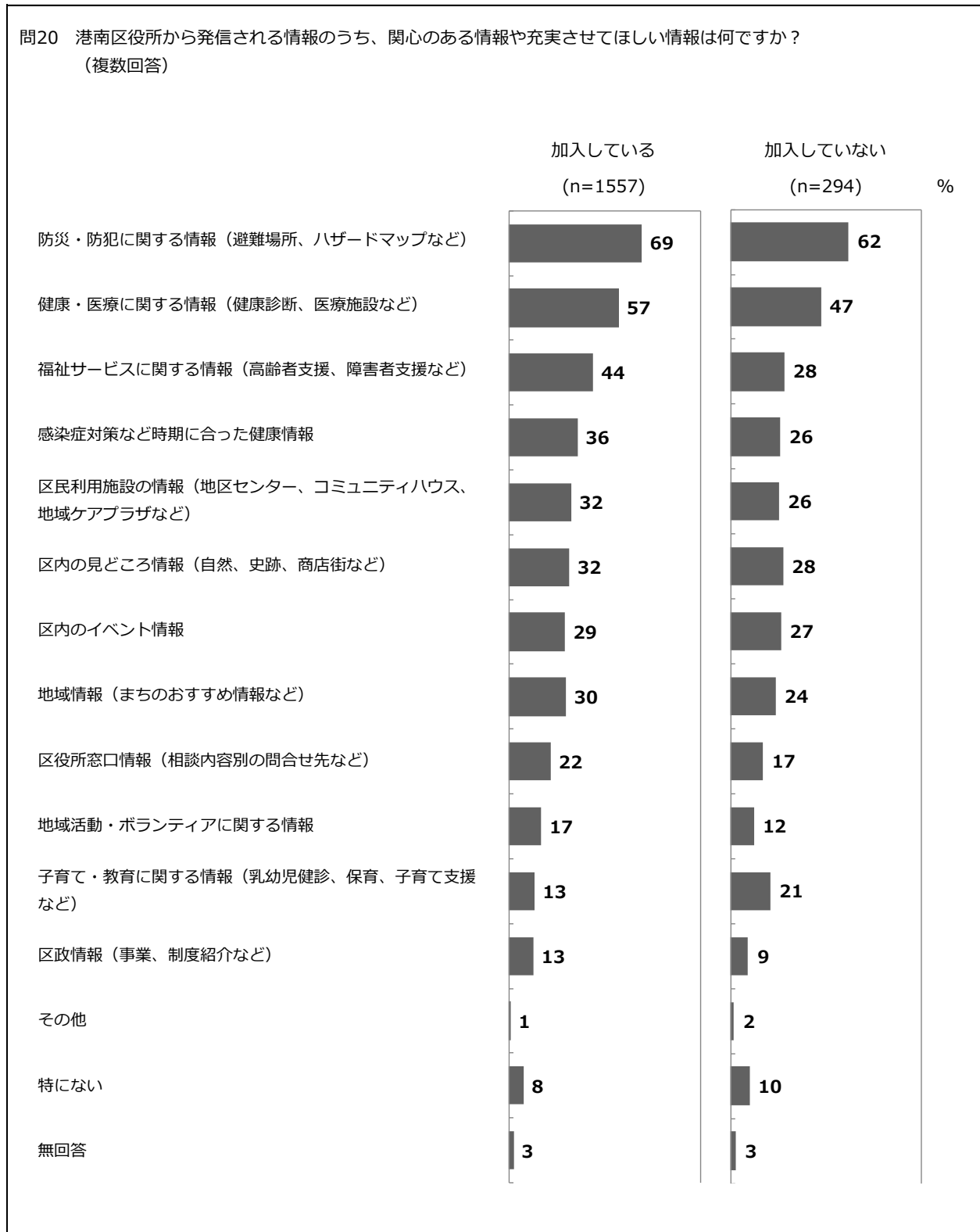
[年代別 関心がある・充実させてほしい情報]

- 年代別で見ると、すべての年代で「防災・防犯に関する情報」が最も多くなっています。
「健康・医療に関する情報」などは、40歳代以上で割合が多くなっています。
- 「子育て・教育に関する情報」は、10～40歳代で多くなっています。



[自治会加入別 関心がある・充実させてほしい情報]

- 自治会加入別で見ると、加入している人は加入していない人比べて全体的に割合が多くなっていますが、「子育て・教育に関する情報」は加入していない人（21%）の割合が多くなっています。



[子育て世代（中学生以下）同居別 関心がある・充実させてほしい情報]

- ・中学生以下と同居する子育て世代別で見ると、中学生以下と「同居していない」は「同居している」に比べて全体的に割合が多くなっていますが、「区内のイベント情報」(33%)や「子育て・教育に関する情報」(50%)など、子どもに関する情報を得ることができる項目では、「同居している」の方が多くなっています。

