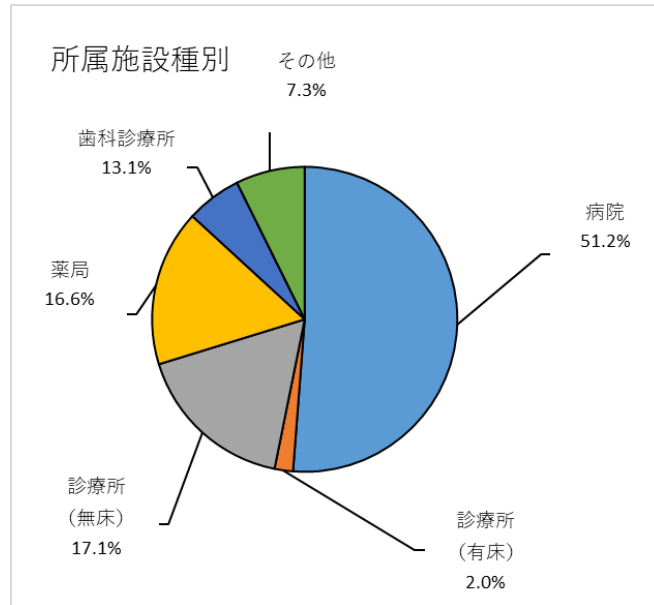


令和6年度第1回横浜市医療安全研修会 アンケート集計結果

【動画開催形式】 申込者：777名 アンケート回答者：205名

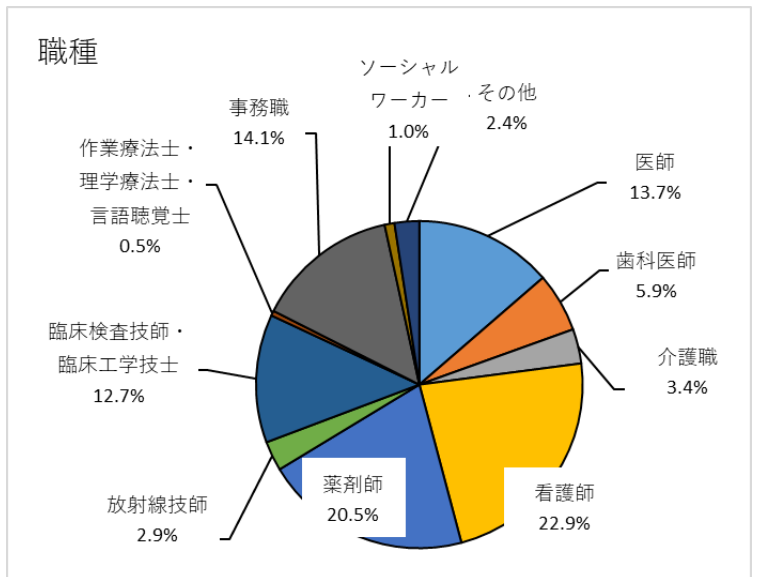
【所属施設種別】

所属施設種別	回答数	構成比
病院	105	51.2%
診療所(有床)	4	2.0%
診療所(無床)	35	17.1%
薬局	34	16.6%
歯科診療所	12	5.9%
その他	15	7.3%
合計	205	100.0%



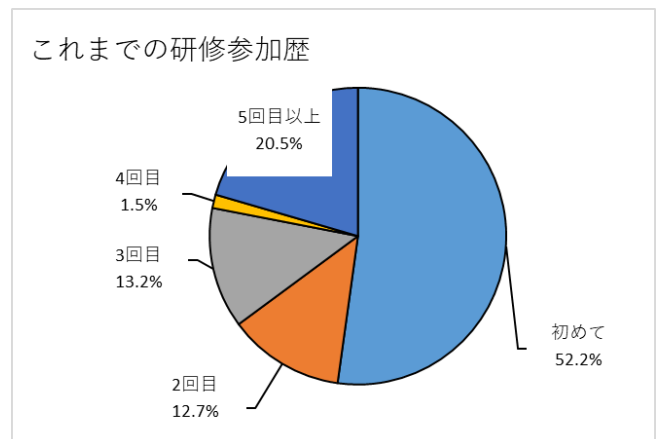
【職種】

職種	回答	構成比
医師	28	13.7%
歯科医師	12	5.9%
介護職	7	3.4%
看護師	47	22.9%
薬剤師	42	20.5%
放射線技師	6	2.9%
臨床検査技師・臨床工学技士	26	12.7%
作業療法士・理学療法士・言語聴覚士	1	0.5%
事務職	29	14.1%
ソーシャルワーカー	2	1.0%
その他	5	2.4%
合計	205	100.0%



【これまでの研修参加歴】

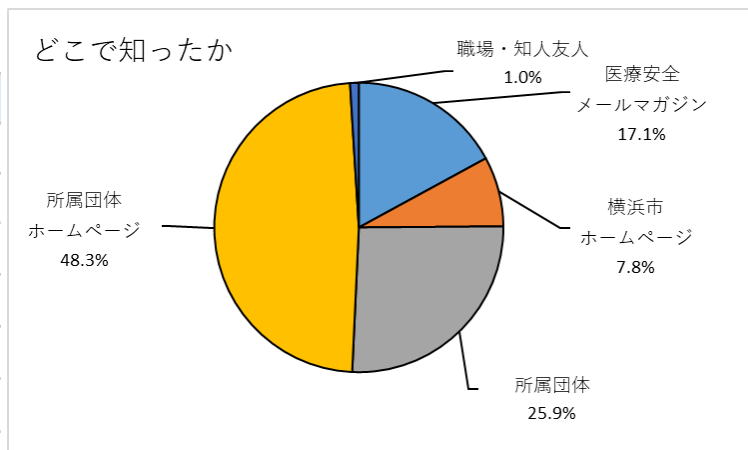
これまでの研修参加歴	回答数	構成比
初めて	107	52.2%
2回目	26	12.7%
3回目	27	13.2%
4回目	3	1.5%
5回目以上	42	20.5%
合計	205	100.0%



令和6年度第1回横浜市医療安全研修会 アンケート集計結果

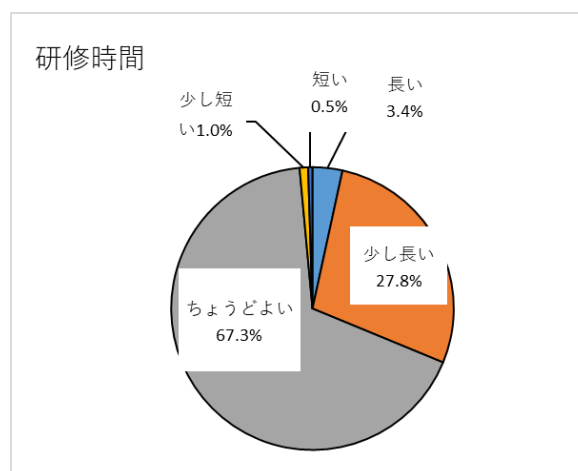
【どこで知ったか】

どこで知ったか	回答数	構成比
医療安全メールマガジン	35	17.1%
横浜市ホームページ	16	7.8%
所属団体	53	25.9%
職場・知人友人	99	48.3%
その他	2	1.0%
	205	100.0%



【研修時間】

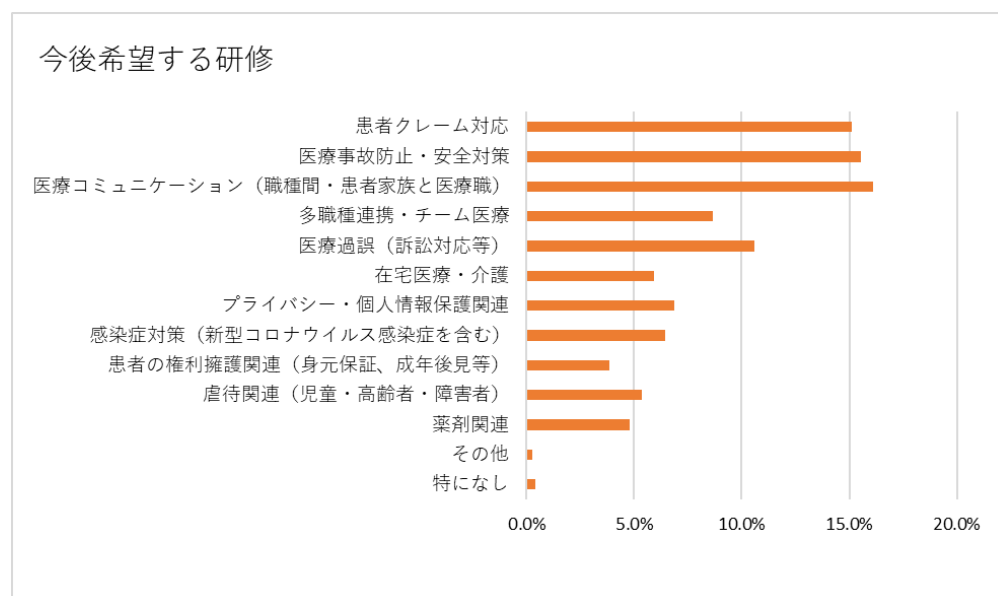
研修時間	回答数	構成比
長い	7	3.4%
少し長い	57	27.8%
ちょうどよい	138	67.3%
少し短い	2	1.0%
短い	1	0.5%
合計	205	100.0%



令和6年度第1回横浜市医療安全研修会 アンケート集計結果

【今後希望する研修内容(複数回答)】

今後希望する研修内容(複数回答)	回答数	比率
患者クレーム対応	110	15.1%
医療事故防止・安全対策	113	15.5%
医療コミュニケーション(職種間・患者家族と医療職)	117	16.1%
多職種連携・チーム医療	63	8.7%
医療過誤(訴訟対応等)	77	10.6%
在宅医療・介護	43	5.9%
プライバシー・個人情報保護関連	50	6.9%
感染症対策(新型コロナウイルス感染症を含む)	47	6.5%
患者の権利擁護関連(身元保証、成年後見等)	28	3.9%
虐待関連(児童・高齢者・障害者)	39	5.4%
薬剤関連	35	4.8%
その他	2	0.3%
特になし	3	0.4%
合計	727	100%



令和6年度第1回横浜市医療安全研修会 アンケート集計結果

【希望する開催形式（複数回答）】

希望する開催形式（複数回答）	回答数	比率
限定公開による動画配信	101	48.1%
会場での講演形式ののち、限定公開による動画配信	108	51.4%
会場での講演形式	1	0.5%
合計	210	100.0%

