

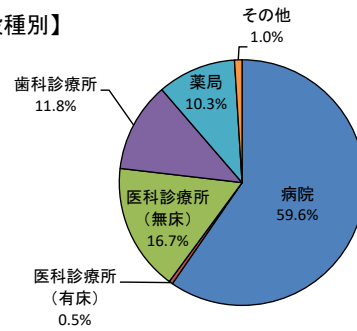
令和3年度第1回横浜市医療安全研修会 アンケート集計結果

研修申込者965名  
アンケート回答者 203名

施設種別	回答数	構成比
病院	121	59.6%
医科診療所(有床)	1	0.5%
医科診療所(無床)	34	16.7%
歯科診療所	24	11.8%
薬局	21	10.3%
その他	2	1.0%
合計	203	100.0%

※その他…自治体、重症心身障害児者施設

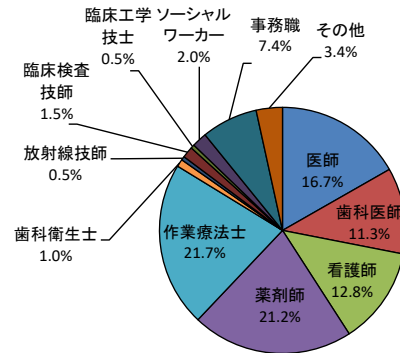
【施設種別】



職種	回答数	構成比
医師	34	16.7%
歯科医師	23	11.3%
看護師	26	12.8%
薬剤師	43	21.2%
作業療法士	44	21.7%
歯科衛生士	2	1.0%
放射線技師	1	0.5%
臨床検査技師	3	1.5%
臨床工学技士	1	0.5%
ソーシャルワーカー	4	2.0%
事務職	15	7.4%
その他	7	3.4%
合計	203	100.0%

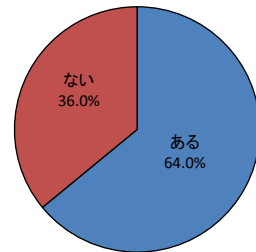
※その他…救急救命士、管理栄養士、送迎ドライバー等

【職種】



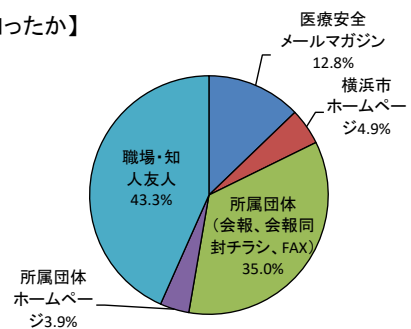
これまでの研修会参加歴	回答数	構成比
ある	130	64.0%
ない	73	36.0%
合計	203	100.0%

【研修会参加歴】



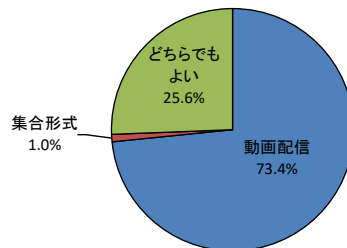
どこで知ったか	回答数	構成比
医療安全メールマガジン	26	12.8%
横浜市ホームページ	10	4.9%
所属団体(会報、会報同封チラシ、FAX)	71	35.0%
所属団体ホームページ	8	3.9%
職場・知人友人	88	43.3%
合計	203	100.0%

【どこで知ったか】



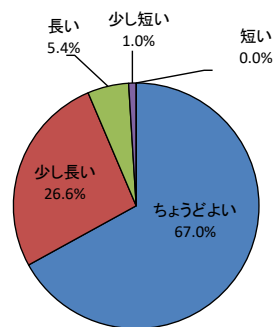
開催方法の希望	回答数	構成比
動画配信	149	73.4%
集合形式	2	1.0%
どちらでもよい	52	25.6%
合計	203	100.0%

【開催方法の希望】



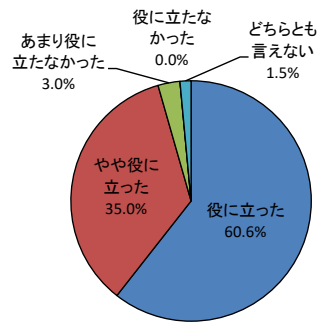
研修時間	回答数	構成比
ちょうどよい	136	67.0%
少し長い	54	26.6%
長い	11	5.4%
少し短い	2	1.0%
短い	0	0.0%
合計	203	100.0%

【研修時間】



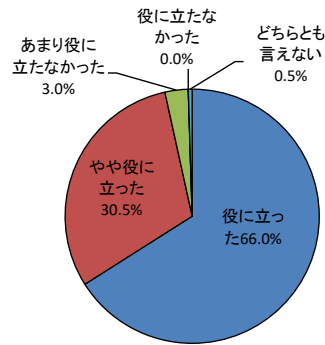
事例1	回答数	構成比
役に立った	123	60.6%
やや役に立った	71	35.0%
あまり役に立たなかった	6	3.0%
役に立たなかった	0	0.0%
どちらとも言えない	3	1.5%
合計	203	100%

【事例1】



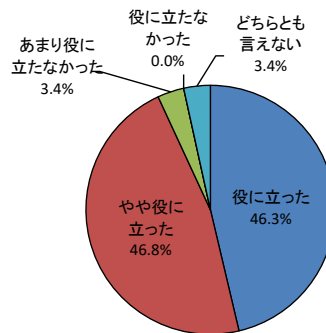
事例2	回答数	構成比
役に立った	134	66.0%
やや役に立った	62	30.5%
あまり役に立たなかった	6	3.0%
役に立たなかった	0	0.0%
どちらとも言えない	1	0.5%
合計	203	100.0%

【事例2】



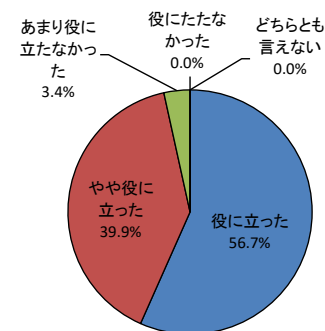
事例3	回答数	構成比
役に立った	94	46.3%
やや役に立った	95	46.8%
あまり役に立たなかった	7	3.4%
役に立たなかった	0	0.0%
どちらとも言えない	7	3.4%
合計	203	100.0%

【事例3】



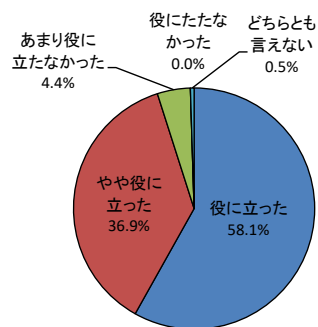
事例4	回答数	構成比
役に立った	115	56.7%
やや役に立った	81	39.9%
あまり役に立たなかった	7	3.4%
役に立たなかった	0	0.0%
どちらとも言えない	0	0.0%
合計	203	100.0%

【事例4】

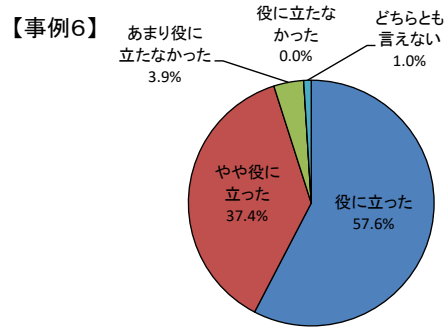


事例5	回答数	構成比
役に立った	118	58.1%
やや役に立った	75	36.9%
あまり役に立たなかった	9	4.4%
役に立たなかった	0	0.0%
どちらとも言えない	1	0.5%
合計	203	100.0%

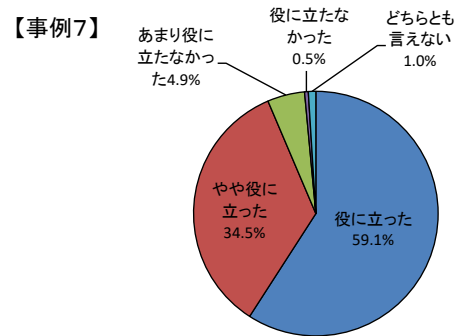
【事例5】



事例6	回答数	構成比
役に立った	117	57.6%
やや役に立った	76	37.4%
あまり役に立たなかった	8	3.9%
役に立たなかった	0	0.0%
どちらとも言えない	2	1.0%
合計	203	100.0%



事例7	回答数	構成比
役に立った	120	59.1%
やや役に立った	70	34.5%
あまり役に立たなかった	10	4.9%
役に立たなかった	1	0.5%
どちらとも言えない	2	1.0%
合計	203	100.0%



希望する研修内容(複数回答可)	回答数	構成比
医療事故防止・安全対策	113	15.7%
医療過誤(訴訟対応等)	73	10.2%
医療コミュニケーション(職種間、患者家族と医療職)	100	13.9%
感染症対策(新型コロナウイルス感染症を含む)	77	10.7%
患者クレーム対応	108	15.0%
薬剤関連	41	5.7%
虐待関連(児童・高齢者・障害者)	30	4.2%
プライバシー・個人情報保護関連	31	4.3%
多職種連携・チーム医療	62	8.6%
在宅医療・介護	57	7.9%
患者の権利養護関連(身元保証、成年後見制度等)	25	3.5%
その他	1	0.1%
合計	718	

※その他…心理的安全性について

【希望する研修内容】

