

	インフルエンザ	RSウイルス感染症	咽頭結膜熱	A群溶血性レンサ球菌咽頭炎	感染性胃腸炎	水痘	手足口病	伝染性紅斑	突発性発しん	ヘルパンギーナ	流行性耳下腺炎	急性出血性結膜炎	流行性角結膜炎
警報レベル <span style="color:red">◎</span>	30		3	8	20	2	5	2		6	6	1	8
終息基準値 <span style="color:red">◎</span>	10		1	4	12	1	2	1		2	2	0.1	4
注意報レベル <span style="color:red">○</span>	10					1					3		
横浜市	2.55	0.05	0.08	0.20	2.07	0.03	0.07	0.01	0.20	0.01	0.08	-	0.30
鶴見	1.40	0.14	0.14	0.43	3.00	0.14	0.29	-	0.29	-	0.14	-	-
神奈川	2.20	-	0.17	0.17	1.50	-	-	-	0.33	-	0.50	-	-
西	2.33	-	-	-	3.00	-	-	-	0.67	-	-	...	...
中	0.43	-	-	-	1.00	-	0.25	-	-	-	-	...	...
南	3.86	-	-	-	1.25	-	-	-	-	-	0.25	-	-
港南	2.83	-	1.00	-	4.33	-	-	-	0.33	-	-	-	-
保土ヶ谷	3.50	-	-	-	0.60	-	-	-	-	-	-	-	1.00
旭	2.63	-	-	-	2.80	0.20	-	-	-	-	-	-	-
磯子	1.86	-	-	-	1.50	-	-	-	-	0.25	-	-	-
金沢	2.38	0.40	-	-	1.20	-	-	-	-	-	-	-	-
港北	2.83	-	0.14	0.71	1.86	-	-	-	0.43	-	-	-	1.50
緑	4.29	0.20	-	0.20	1.40	-	0.40	-	0.60	-	-	-	-
青葉	2.82	-	-	0.57	3.00	-	-	-	-	-	-	-	-
都筑	5.43	-	-	0.75	4.25	0.25	-	0.25	0.50	-	-	-	1.00
戸塚	2.36	-	-	-	1.29	-	-	-	0.14	-	-	-	0.50
栄	-	-	-	-	0.67	-	-	-	-	-	-	-	-
泉	2.00	-	0.25	-	4.00	-	0.25	-	0.25	-	0.50	-	-
瀬谷	2.14	-	-	-	1.25	-	-	-	-	-	-	-	-

(-: 定点当たり0.00) (…: 未報告)

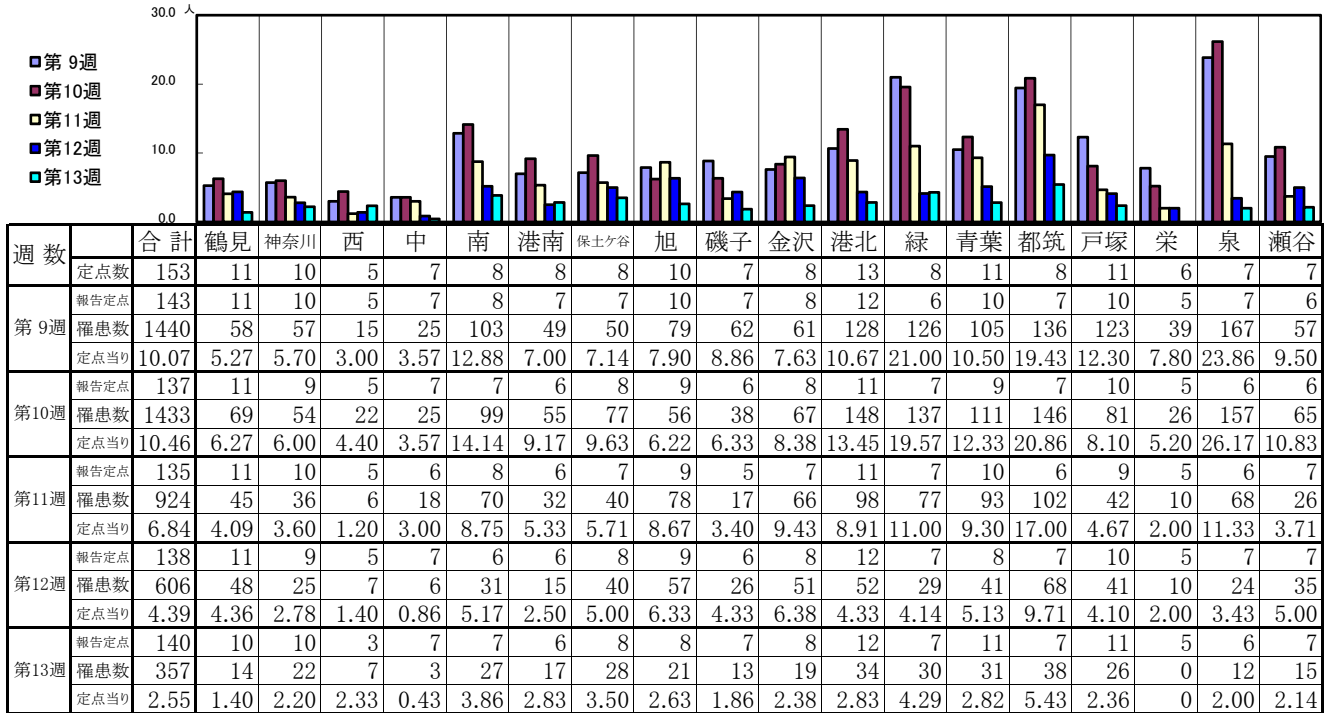
- ◎ 報告定点当たりの値が警報レベル もしくは警報レベル継続中です
- 報告定点当たりの値が注意報レベルに達しています

(この数字は集計時点のもので、翌週以降変動することもあります)

<< インフルエンザ >>

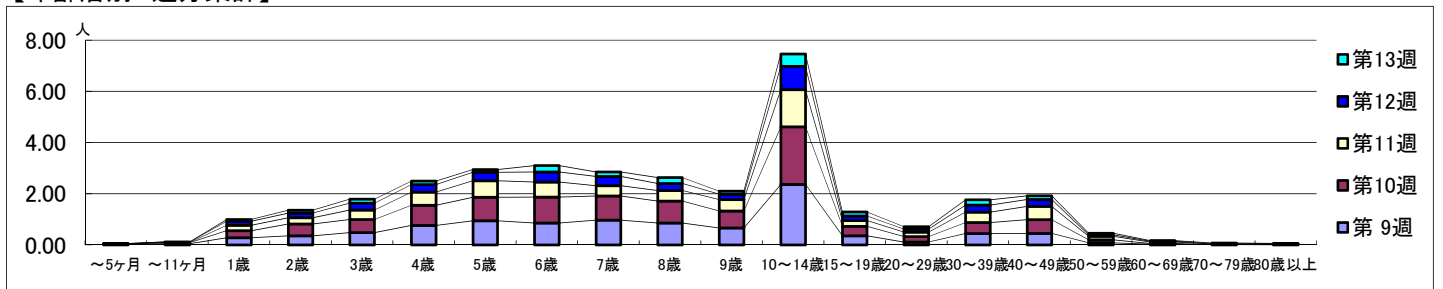
2023年2月27日 ~ 4月2日  
[2023年 第9週 ~ 第13週]

【区別・週別報告定点当り】

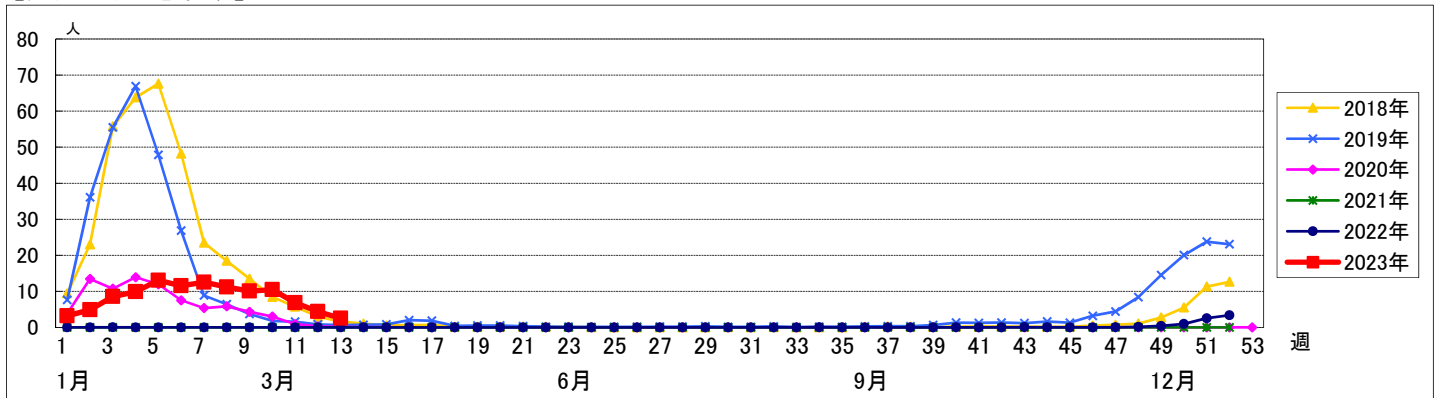


週数		合計	~5ヶ月	~11ヶ月	1歳	2歳	3歳	4歳	5歳	6歳	7歳	8歳	9歳	10~14歳	15~19歳	20~29歳	30~39歳	40~49歳	50~59歳	60~69歳	70~79歳	80歳以上
第9週	罹患数	1440	3	7	40	51	69	109	135	122	138	122	95	338	51	16	63	64	11	4	2	
第9週	定点当り	10.07	0.02	0.05	0.28	0.36	0.48	0.76	0.94	0.85	0.97	0.85	0.66	2.36	0.36	0.11	0.44	0.45	0.08	0.03	0.01	
第10週	罹患数	1433	3	5	38	63	70	108	126	139	130	118	90	308	50	29	59	74	17	4		2
第10週	定点当り	10.46	0.02	0.04	0.28	0.46	0.51	0.79	0.92	1.01	0.95	0.86	0.66	2.25	0.36	0.21	0.43	0.54	0.12	0.03		0.01
第11週	罹患数	924	1	2	28	33	50	69	87	79	54	55	60	196	31	24	55	70	18	7	3	2
第11週	定点当り	6.84	0.01	0.01	0.21	0.24	0.37	0.51	0.64	0.59	0.40	0.41	0.44	1.45	0.23	0.18	0.41	0.52	0.13	0.05	0.02	0.01
第12週	罹患数	606	1	2	22	25	37	41	45	55	50	38	30	126	25	16	38	37	8	5	1	4
第12週	定点当り	4.39	0.01	0.01	0.16	0.18	0.27	0.30	0.33	0.40	0.36	0.28	0.22	0.91	0.18	0.12	0.28	0.27	0.06	0.04	0.01	0.03
第13週	罹患数	357			10	16	22	19	15	35	24	33	16	67	22	13	29	20	9	3	4	
第13週	定点当り	2.55			0.07	0.11	0.16	0.14	0.11	0.25	0.17	0.24	0.11	0.48	0.16	0.09	0.21	0.14	0.06	0.02	0.03	

【年齢層別5週分集計】



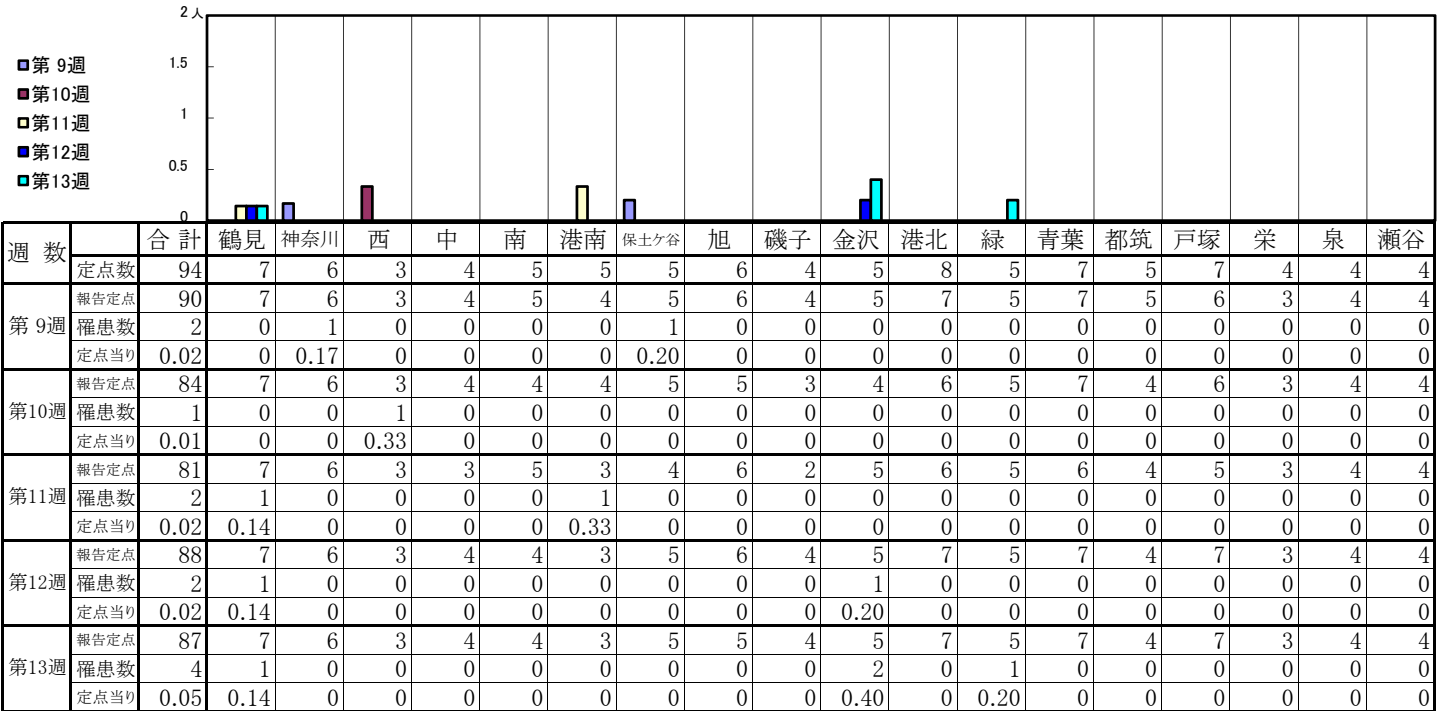
【定点当りの患者数】



# << RSウイルス感染症 >>

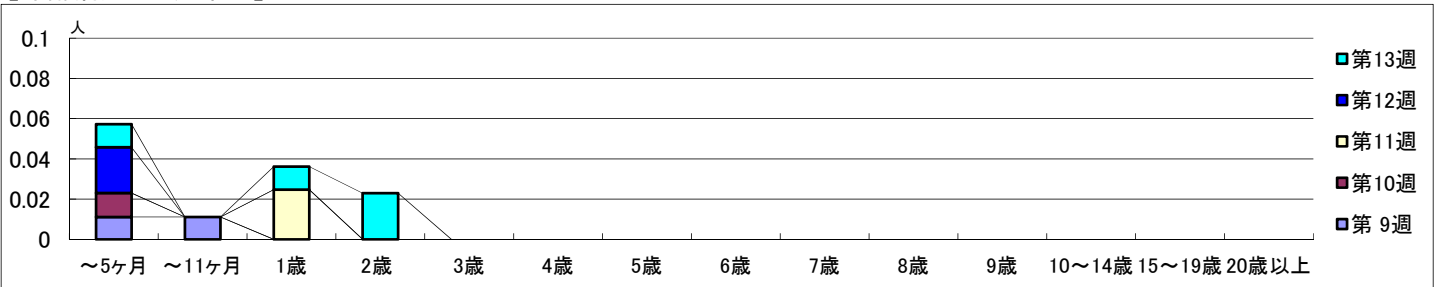
2023年2月27日 ~ 4月2日  
[2023年 第9週 ~ 第13週]

## 【区別・週別報告定点当り】

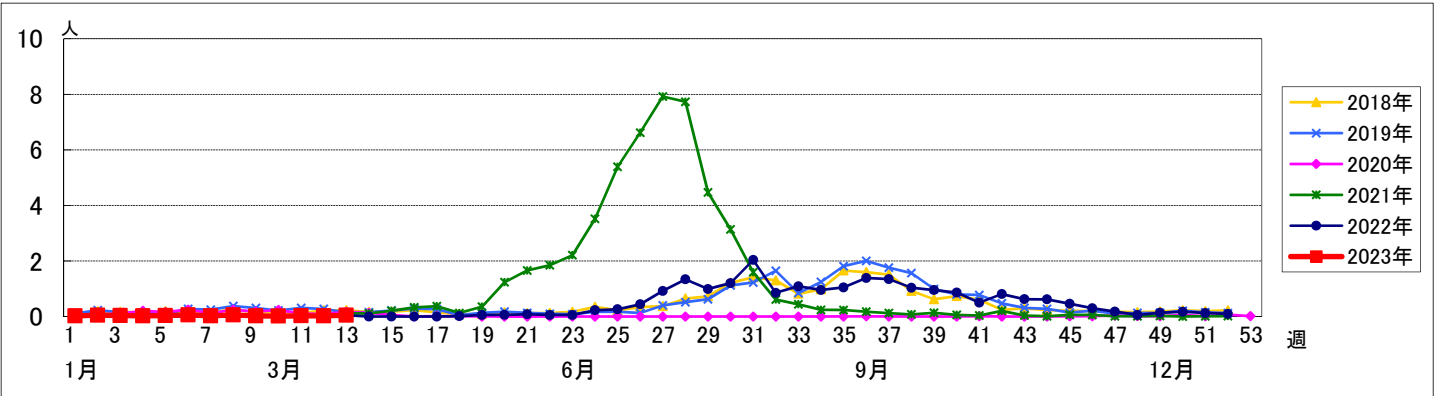


週数		合計	~5ヶ月	~11ヶ月	1歳	2歳	3歳	4歳	5歳	6歳	7歳	8歳	9歳	10~14歳	15~19歳	20歳以上
第9週	罹患数	2	1	1												
	定点当り	0.02	0.01	0.01												
第10週	罹患数	1	1													
	定点当り	0.01	0.01													
第11週	罹患数	2			2											
	定点当り	0.02			0.02											
第12週	罹患数	2	2													
	定点当り	0.02	0.02													
第13週	罹患数	4	1		1	2										
	定点当り	0.05	0.01		0.01	0.02										

## 【年齢層別5週分集計】



## 【定点当りの患者数】



# << 咽頭結膜熱 >>

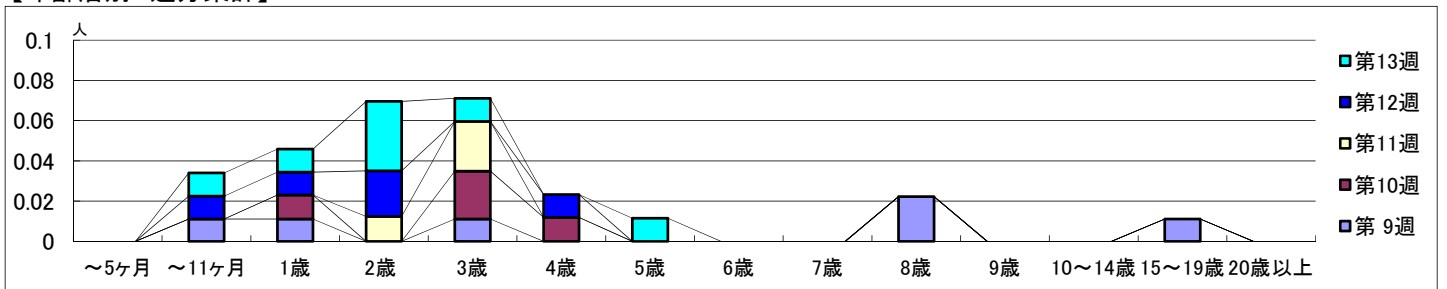
2023年2月27日 ~ 4月2日  
[2023年 第9週 ~ 第13週]

## 【区別・週別報告定点当り】

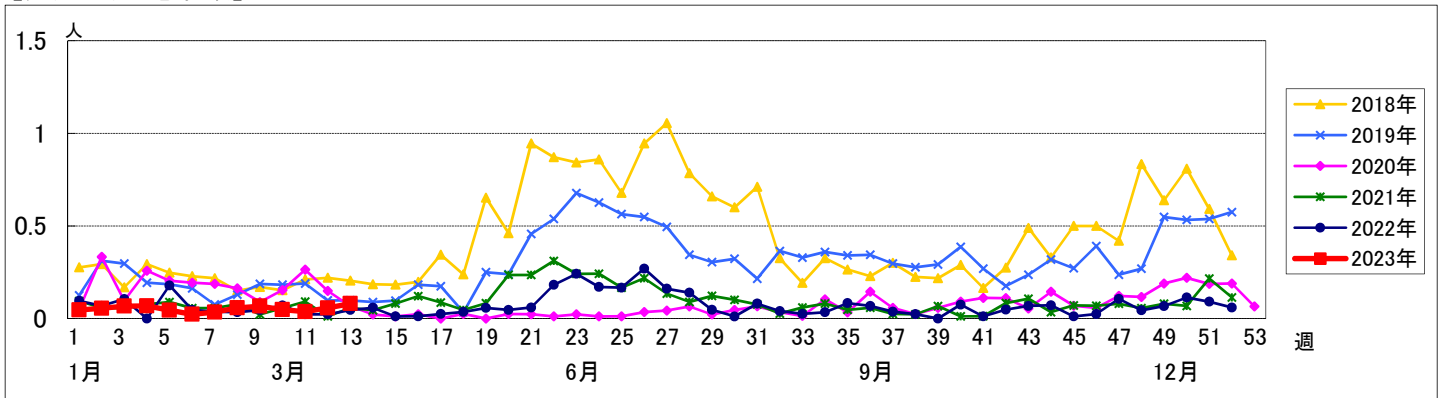
週数	合計	鶴見	神奈川	西	中	南	港南	保土ヶ谷	旭	磯子	金沢	港北	緑	青葉	都筑	戸塚	栄	泉	瀬谷
第9週	94	7	6	3	4	5	5	5	6	4	5	8	5	7	5	7	4	4	4
報告定点	90	7	6	3	4	5	4	5	6	4	5	7	5	7	5	6	3	4	4
罹患数	6	0	0	0	0	0	1	4	0	0	0	1	0	0	0	0	0	0	0
定点当り	0.07	0	0	0	0	0	0.25	0.80	0	0	0	0.14	0	0	0	0	0	0	0
第10週	84	7	6	3	4	4	4	5	5	3	4	6	5	7	4	6	3	4	4
報告定点	84	7	6	3	4	4	4	5	5	3	4	6	5	7	4	6	3	4	4
罹患数	4	0	0	0	0	1	0	0	0	0	0	2	0	1	0	0	0	0	0
定点当り	0.05	0	0	0	0	0.25	0	0	0	0	0	0.33	0	0.14	0	0	0	0	0
第11週	81	7	6	3	3	5	3	4	6	2	5	6	5	6	4	5	3	4	4
報告定点	81	7	6	3	3	5	3	4	6	2	5	6	5	6	4	5	3	4	4
罹患数	3	0	0	0	0	0	1	0	0	0	0	2	0	0	0	0	0	0	0
定点当り	0.04	0	0	0	0	0	0.33	0	0	0	0	0.33	0	0	0	0	0	0	0
第12週	88	7	6	3	4	4	3	5	6	4	5	7	5	7	4	7	3	4	4
報告定点	88	7	6	3	4	4	3	5	6	4	5	7	5	7	4	7	3	4	4
罹患数	5	0	1	0	0	0	3	0	0	0	0	1	0	0	0	0	0	0	0
定点当り	0.06	0	0.17	0	0	0	1.00	0	0	0	0	0.14	0	0	0	0	0	0	0
第13週	87	7	6	3	4	4	3	5	5	4	5	7	5	7	4	7	3	4	4
報告定点	87	7	6	3	4	4	3	5	5	4	5	7	5	7	4	7	3	4	4
罹患数	7	1	1	0	0	0	3	0	0	0	0	1	0	0	0	0	0	1	0
定点当り	0.08	0.14	0.17	0	0	0	1.00	0	0	0	0	0.14	0	0	0	0	0	0.25	0

週数	合計	~5ヶ月	~11ヶ月	1歳	2歳	3歳	4歳	5歳	6歳	7歳	8歳	9歳	10~14歳	15~19歳	20歳以上
第9週	6		1	1		1					2			1	
報告定点	90		7	6		5					7			5	
罹患数	4			1		2	1								
定点当り	0.05			0.01		0.02	0.01								
第10週	3				1	2									
報告定点	81														
罹患数	3				1	2									
定点当り	0.04				0.01	0.02									
第11週	5		1	1	2	1									
報告定点	88		7	6	4	4	3	5	6	4	5	7	5	7	4
罹患数	5		1	1	2	1									
定点当り	0.06		0.01	0.01	0.02	0.01									
第12週	7		1	1	3	1		1							
報告定点	87		7	6	3	4	3	5	5	4	5	7	5	7	4
罹患数	7		1	1	3	1		1							
定点当り	0.08		0.01	0.01	0.03	0.01		0.01							

## 【年齢層別5週分集計】



## 【定点当りの患者数】



# << A群溶血性レンサ球菌咽頭炎 >>

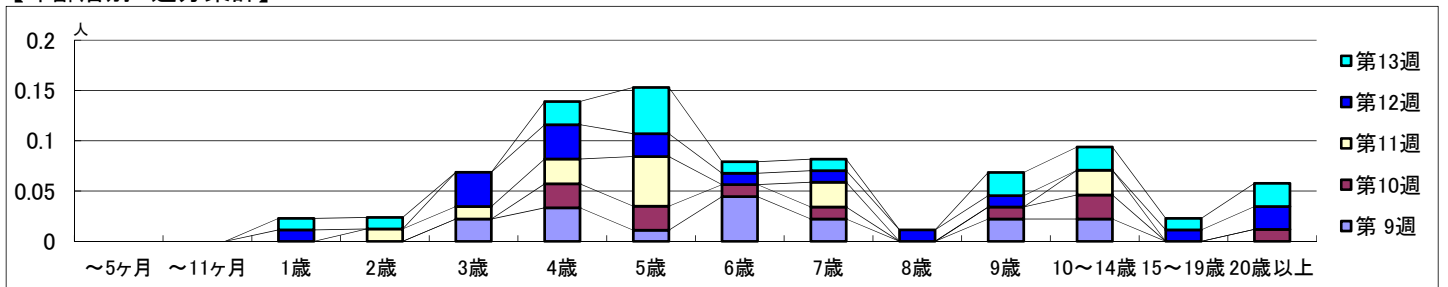
2023年2月27日 ~ 4月2日  
[2023年 第9週 ~ 第13週]

## 【区別・週別報告定点当り】

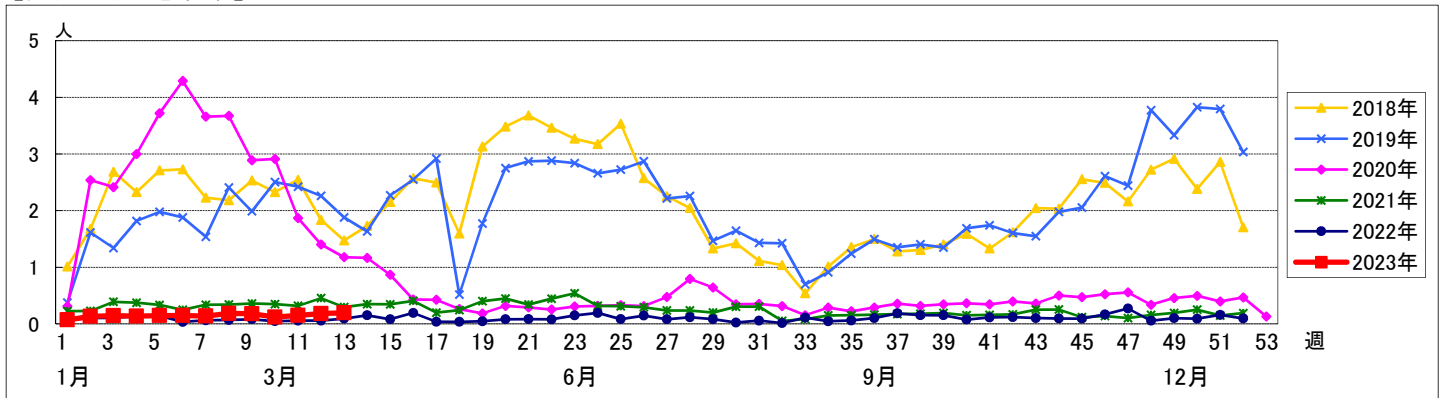
週数		合計	鶴見	神奈川	西	中	南	港南	保土ヶ谷	旭	磯子	金沢	港北	緑	青葉	都筑	戸塚	栄	泉	瀬谷
第9週	定点数	94	7	6	3	4	5	5	5	6	4	5	8	5	7	5	7	4	4	4
	報告定点	90	7	6	3	4	5	4	5	6	4	5	7	5	7	5	6	3	4	4
	罹患数	16	1	1	1	2	1	3	0	0	0	0	2	1	3	0	0	1	0	0
	定点当り	0.18	0.14	0.17	0.33	0.50	0.20	0.75	0	0	0	0	0.29	0.20	0.43	0	0	0.33	0	0
第10週	報告定点	84	7	6	3	4	4	4	5	5	3	4	6	5	7	4	6	3	4	4
	罹患数	10	1	0	0	0	0	0	1	1	1	1	4	0	1	0	0	0	0	0
	定点当り	0.12	0.14	0	0	0	0	0	0.20	0.20	0.33	0.25	0.67	0	0.14	0	0	0	0	0
	報告定点	81	7	6	3	3	5	3	4	6	2	5	6	5	6	4	5	3	4	4
第11週	罹患数	12	0	1	0	0	0	0	1	1	0	1	2	2	1	2	0	0	1	0
	定点当り	0.15	0	0.17	0	0	0	0	0.25	0.17	0	0.20	0.33	0.40	0.17	0.50	0	0	0.25	0
	報告定点	88	7	6	3	4	4	3	5	6	4	5	7	5	7	4	7	3	4	4
	罹患数	16	3	0	1	1	0	1	0	0	0	0	5	0	1	2	1	0	0	1
第12週	定点当り	0.18	0.43	0	0.33	0.25	0	0.33	0	0	0	0	0.71	0	0.14	0.50	0.14	0	0	0.25
	報告定点	87	7	6	3	4	4	3	5	5	4	5	7	5	7	4	7	3	4	4
	罹患数	17	3	1	0	0	0	0	0	0	0	0	5	1	4	3	0	0	0	0
	定点当り	0.20	0.43	0.17	0	0	0	0	0	0	0	0	0.71	0.20	0.57	0.75	0	0	0	0

週数		合計	~5ヶ月	~11ヶ月	1歳	2歳	3歳	4歳	5歳	6歳	7歳	8歳	9歳	10~14歳	15~19歳	20歳以上
第9週	罹患数	16					2	3	1	4	2		2	2		
	定点当り	0.18					0.02	0.03	0.01	0.04	0.02		0.02	0.02		
第10週	罹患数	10					2	2	1	1			1	2		1
	定点当り	0.12					0.02	0.02	0.01	0.01			0.01	0.02		0.01
第11週	罹患数	12			1	1	2	4		2				2		
	定点当り	0.15			0.01	0.01	0.02	0.05		0.02				0.02		
第12週	罹患数	16			1		3	3	2	1	1	1	1		1	2
	定点当り	0.18			0.01		0.03	0.03	0.02	0.01	0.01	0.01	0.01		0.01	0.02
第13週	罹患数	17			1	1		2	4	1	1		2	2	1	2
	定点当り	0.20			0.01	0.01		0.02	0.05	0.01	0.01		0.02	0.02	0.01	0.02

## 【年齢層別5週分集計】



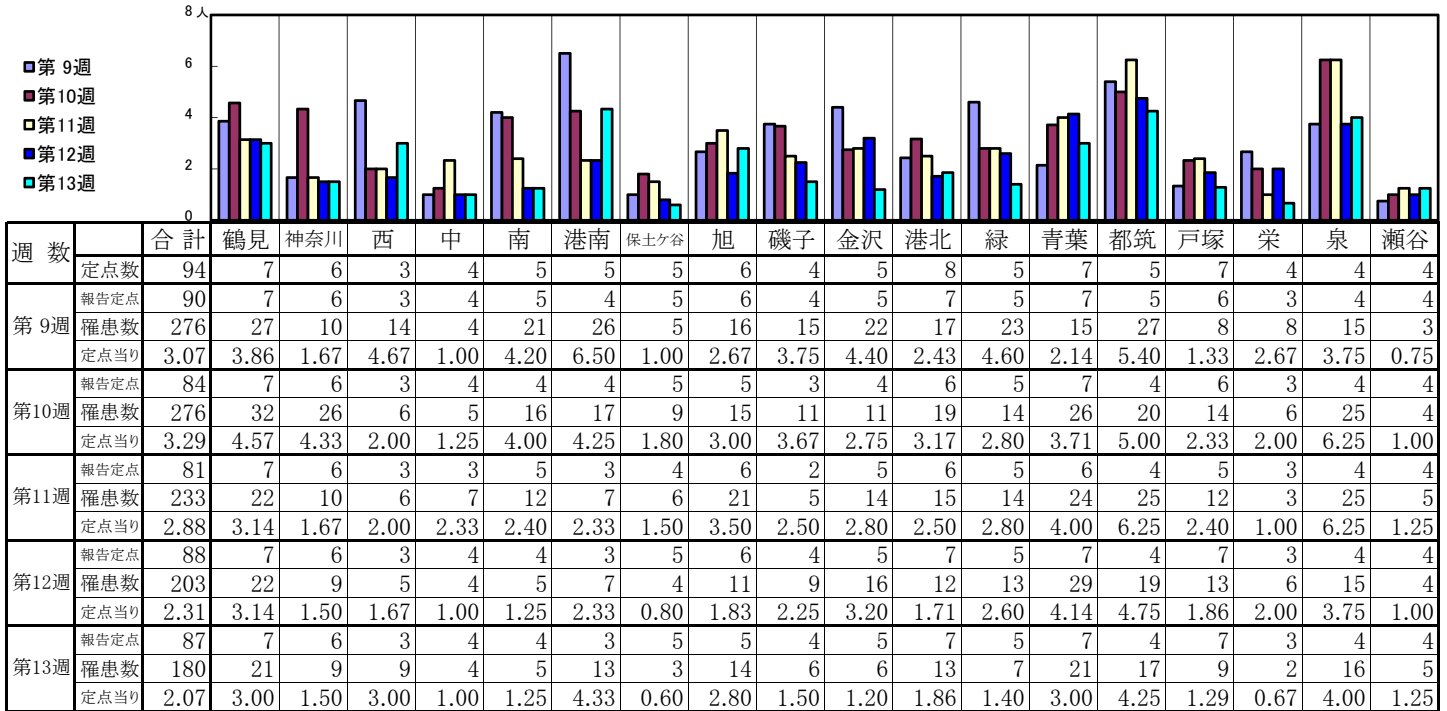
## 【定点当りの患者数】



# << 感染性胃腸炎 >>

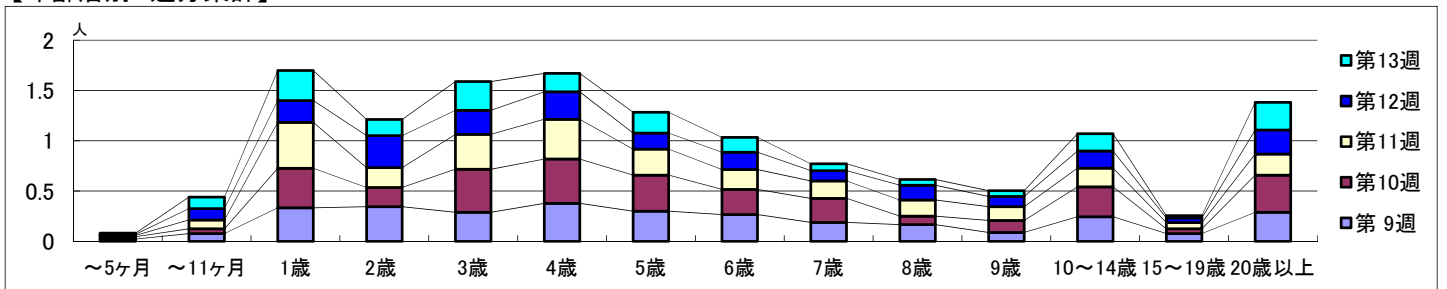
2023年2月27日 ~ 4月2日  
[2023年 第9週 ~ 第13週]

## 【区別・週別報告定点当り】

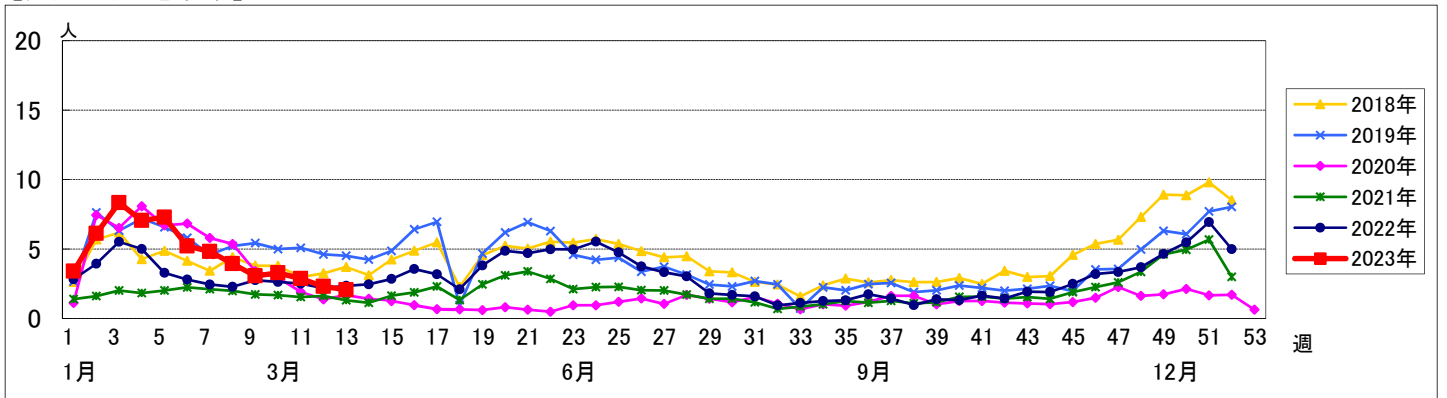


週数		合計	年齢層別													
			~5ヶ月	~11ヶ月	1歳	2歳	3歳	4歳	5歳	6歳	7歳	8歳	9歳	10~14歳	15~19歳	20歳以上
第9週	罹患数	276	2	7	30	31	26	34	27	24	17	15	8	22	7	26
	定点当り	3.07	0.02	0.08	0.33	0.34	0.29	0.38	0.30	0.27	0.19	0.17	0.09	0.24	0.08	0.29
第10週	罹患数	276	2	4	33	16	36	37	30	21	20	7	10	25	4	31
	定点当り	3.29	0.02	0.05	0.39	0.19	0.43	0.44	0.36	0.25	0.24	0.08	0.12	0.30	0.05	0.37
第11週	罹患数	233	1	7	37	16	28	32	21	16	14	13	11	15	5	17
	定点当り	2.88	0.01	0.09	0.46	0.20	0.35	0.40	0.26	0.20	0.17	0.16	0.14	0.19	0.06	0.21
第12週	罹患数	203	1	10	19	28	21	24	14	15	9	13	9	15	4	21
	定点当り	2.31	0.01	0.11	0.22	0.32	0.24	0.27	0.16	0.17	0.10	0.15	0.10	0.17	0.05	0.24
第13週	罹患数	180	1	10	26	14	25	16	18	13	6	5	5	15	2	24
	定点当り	2.07	0.01	0.11	0.30	0.16	0.29	0.18	0.21	0.15	0.07	0.06	0.06	0.17	0.02	0.28

## 【年齢層別5週分集計】



## 【定点当りの患者数】



# << 水痘 >>

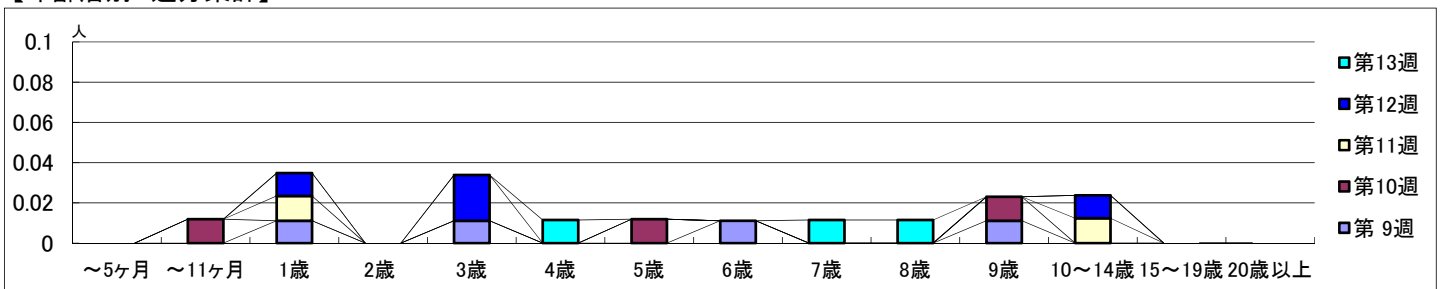
2023年2月27日 ~ 4月2日  
[2023年 第9週 ~ 第13週]

## 【区別・週別報告定点当り】

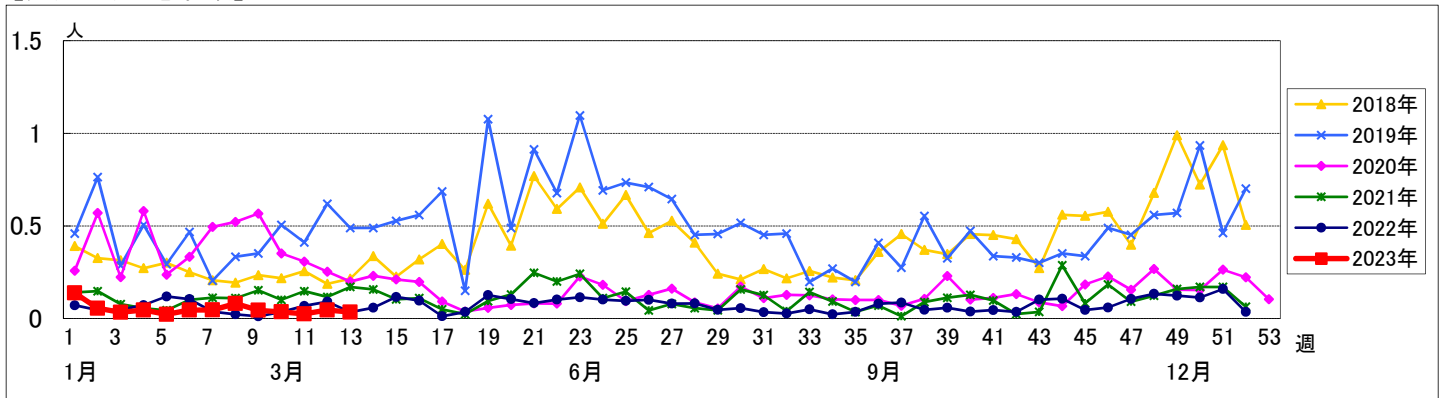
週数		区別																		
		合計	鶴見	神奈川	西	中	南	港南	保土ヶ谷	旭	磯子	金沢	港北	緑	青葉	都筑	戸塚	栄	泉	瀬谷
第9週	定点数	94	7	6	3	4	5	5	5	6	4	5	8	5	7	5	7	4	4	4
	報告定点	90	7	6	3	4	5	4	5	6	4	5	7	5	7	5	6	3	4	4
	罹患数	4	0	0	0	0	0	0	0	0	0	0	2	1	1	0	0	0	0	0
	定点当り	0.04	0	0	0	0	0	0	0	0	0	0	0.29	0.20	0.14	0	0	0	0	0
第10週	報告定点	84	7	6	3	4	4	4	5	5	3	4	6	5	7	4	6	3	4	4
	罹患数	3	0	0	0	0	0	1	1	0	0	0	0	0	0	1	0	0	0	0
	定点当り	0.04	0	0	0	0	0	0.25	0.20	0	0	0	0	0	0	0.25	0	0	0	0
	報告定点	81	7	6	3	3	5	3	4	6	2	5	6	5	6	4	5	3	4	4
第11週	報告定点	81	7	6	3	3	5	3	4	6	2	5	6	5	6	4	5	3	4	4
	罹患数	2	0	1	0	0	0	0	0	0	0	1	0	0	0	0	0	0	0	0
	定点当り	0.02	0	0.17	0	0	0	0	0	0	0	0.20	0	0	0	0	0	0	0	0
	報告定点	88	7	6	3	4	4	3	5	6	4	5	7	5	7	4	7	3	4	4
第12週	報告定点	88	7	6	3	4	4	3	5	6	4	5	7	5	7	4	7	3	4	4
	罹患数	4	0	1	0	0	0	0	0	2	0	0	0	0	0	0	0	0	1	0
	定点当り	0.05	0	0.17	0	0	0	0	0	0.33	0	0	0	0	0	0	0	0	0.25	0
	報告定点	87	7	6	3	4	4	3	5	5	4	5	7	5	7	4	7	3	4	4
第13週	報告定点	87	7	6	3	4	4	3	5	5	4	5	7	5	7	4	7	3	4	4
	罹患数	3	1	0	0	0	0	0	0	1	0	0	0	0	0	1	0	0	0	0
	定点当り	0.03	0.14	0	0	0	0	0	0	0.20	0	0	0	0	0	0.25	0	0	0	0

週数		合計	~5ヶ月	~11ヶ月	年齢															
					1歳	2歳	3歳	4歳	5歳	6歳	7歳	8歳	9歳	10~14歳	15~19歳	20歳以上				
第9週	罹患数	4			1		1			1			1							
	定点当り	0.04			0.01		0.01			0.01			0.01							
第10週	罹患数	3		1						1			1							
	定点当り	0.04		0.01						0.01			0.01							
第11週	罹患数	2			1									1						
	定点当り	0.02			0.01									0.01						
第12週	罹患数	4			1		2								1					
	定点当り	0.05			0.01		0.02								0.01					
第13週	罹患数	3						1				1	1							
	定点当り	0.03						0.01				0.01	0.01							

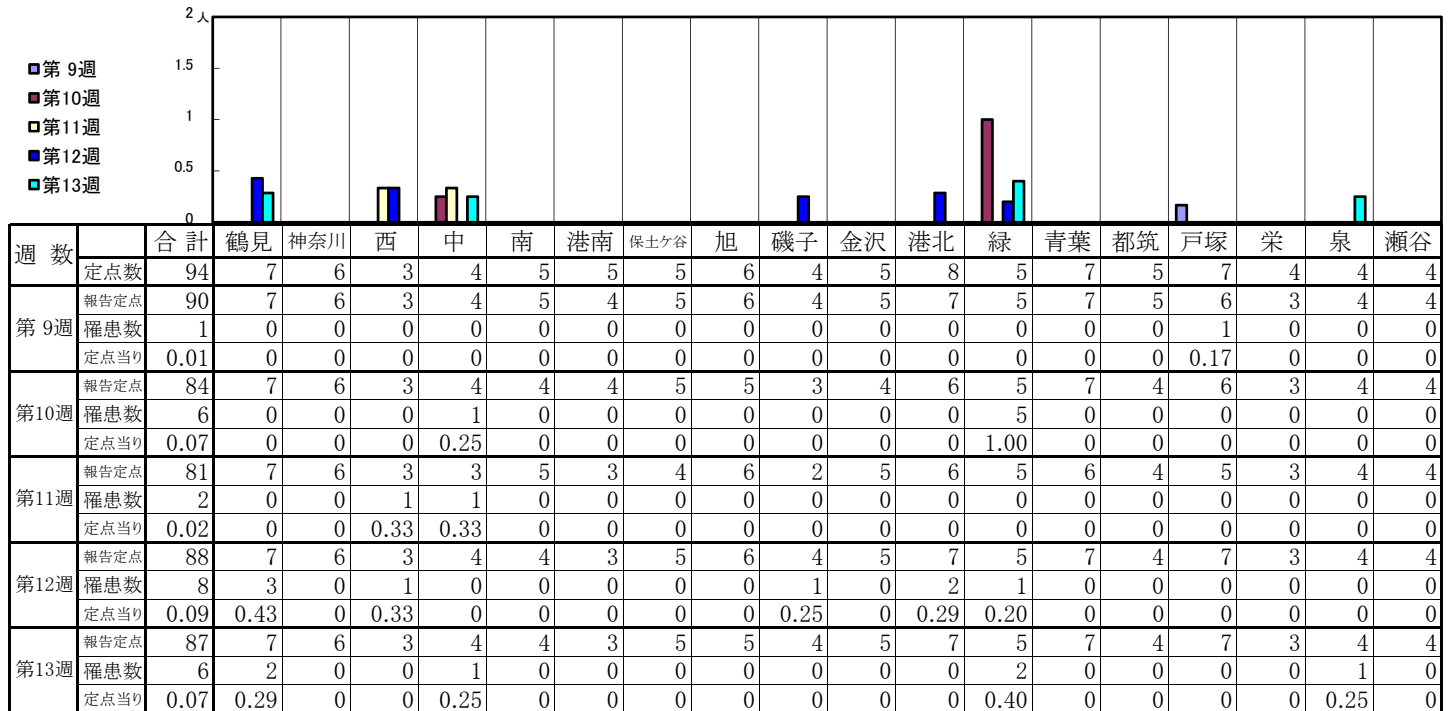
## 【年齢層別5週分集計】



## 【定点当りの患者数】

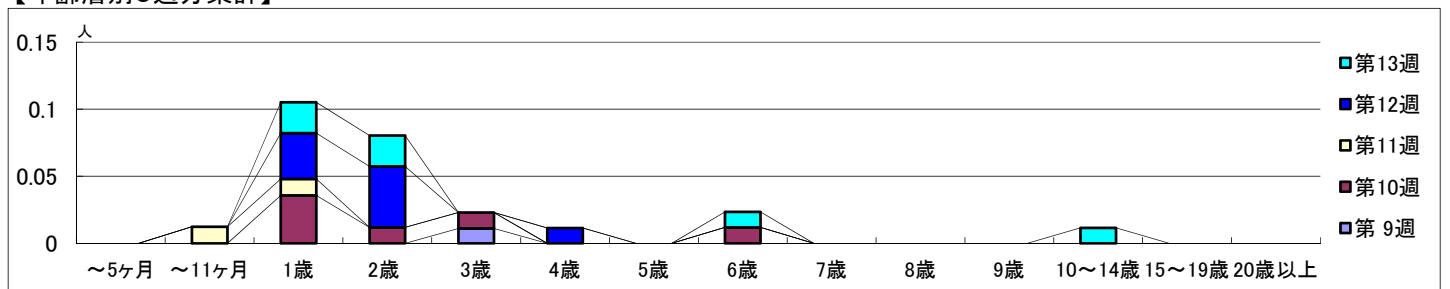


【区別・週別報告定点当り】

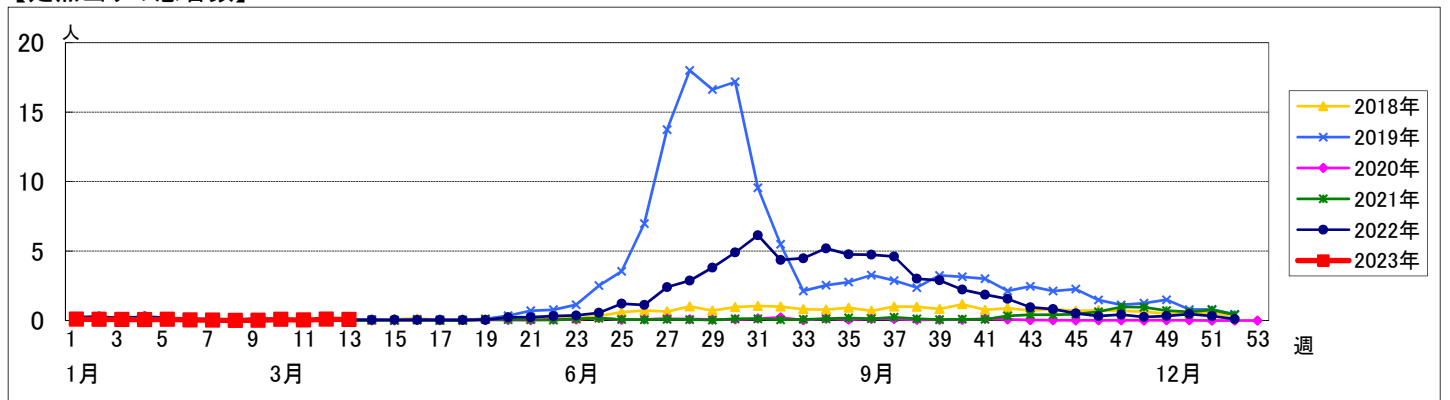


週数	合計	~5ヶ月	~11ヶ月	1歳	2歳	3歳	4歳	5歳	6歳	7歳	8歳	9歳	10~14歳	15~19歳	20歳以上
第9週	1					1									
報告定点	94					94									
罹患数	1					1									
定点当り	0.01					0.01									
第10週	6			3	1	1			1						
報告定点	84			84	28	28			84						
罹患数	6			3	1	1			1						
定点当り	0.07			0.04	0.01	0.01			0.01						
第11週	2		1	1											
報告定点	81		81	81											
罹患数	2		1	1											
定点当り	0.02		0.01	0.01											
第12週	8			3	4		1								
報告定点	88			88	29		88								
罹患数	8			3	4		1								
定点当り	0.09			0.03	0.05		0.01								
第13週	6			2	2				1				1		
報告定点	87			87	29				87				87		
罹患数	6			2	2				1			1			
定点当り	0.07			0.02	0.02				0.01			0.01			

【年齢層別5週分集計】



【定点当りの患者数】





<< 伝染性紅斑 >>

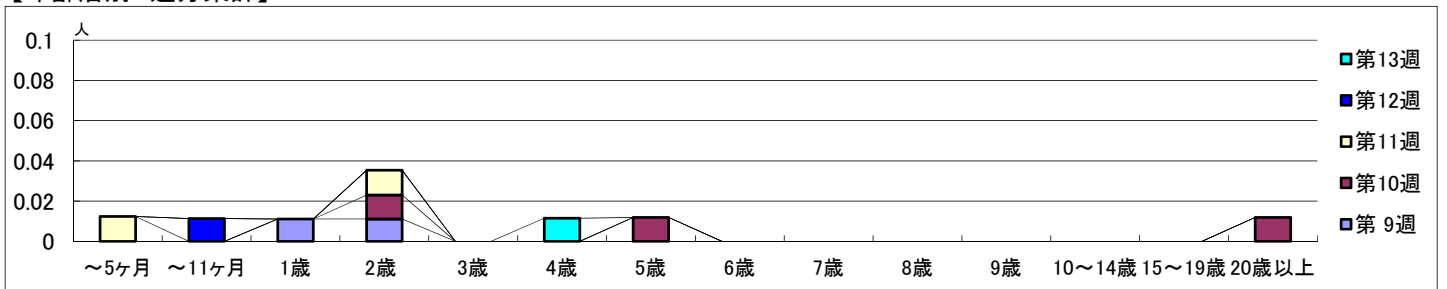
2023年2月27日 ~ 4月2日  
[2023年 第9週 ~ 第13週]

【区別・週別報告定点当り】

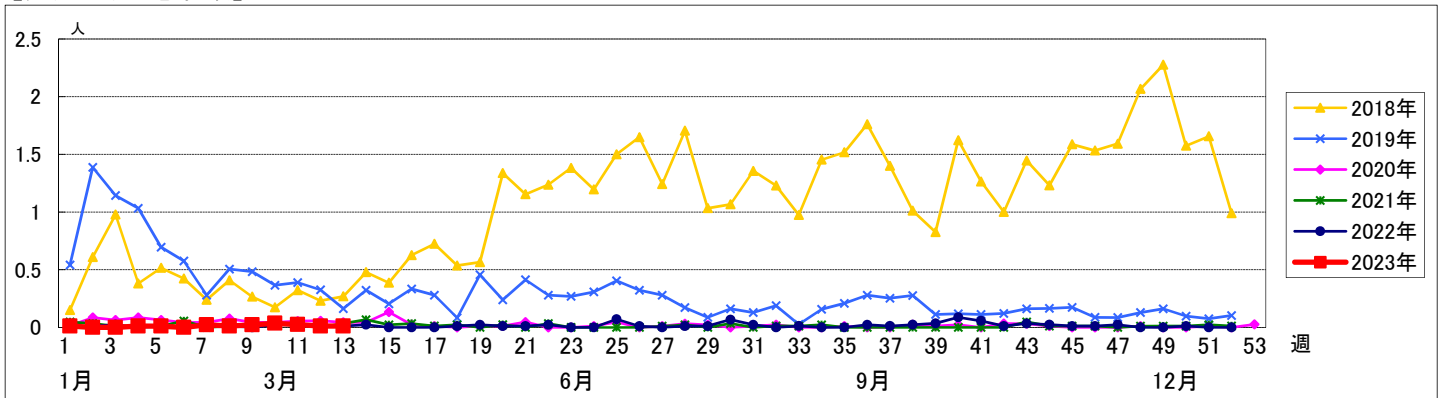
週数		合計	鶴見	神奈川	西	中	南	港南	保土ヶ谷	旭	磯子	金沢	港北	緑	青葉	都筑	戸塚	栄	泉	瀬谷
第9週	定点数	94	7	6	3	4	5	5	5	6	4	5	8	5	7	5	7	4	4	4
	報告定点	90	7	6	3	4	5	4	5	6	4	5	7	5	7	5	6	3	4	4
	罹患数	2	0	0	0	0	1	0	0	0	0	0	0	0	0	0	1	0	0	0
	定点当り	0.02	0	0	0	0	0.20	0	0	0	0	0	0	0	0	0	0.17	0	0	0
第10週	報告定点	84	7	6	3	4	4	4	5	5	3	4	6	5	7	4	6	3	4	4
	罹患数	3	1	0	1	0	0	0	0	0	0	0	0	0	0	0	0	1	0	0
	定点当り	0.04	0.14	0	0.33	0	0	0	0	0	0	0	0	0	0	0	0	0.33	0	0
	報告定点	81	7	6	3	3	5	3	4	6	2	5	6	5	6	4	5	3	4	4
第11週	報告定点	81	7	6	3	3	5	3	4	6	2	5	6	5	6	4	5	3	4	4
	罹患数	2	0	0	0	1	0	0	0	0	0	0	0	0	0	1	0	0	0	0
	定点当り	0.02	0	0	0	0.33	0	0	0	0	0	0	0	0	0	0.25	0	0	0	0
	報告定点	88	7	6	3	4	4	3	5	6	4	5	7	5	7	4	7	3	4	4
第12週	報告定点	88	7	6	3	4	4	3	5	6	4	5	7	5	7	4	7	3	4	4
	罹患数	1	0	0	0	1	0	0	0	0	0	0	0	0	0	0	0	0	0	0
	定点当り	0.01	0	0	0	0.25	0	0	0	0	0	0	0	0	0	0	0	0	0	0
	報告定点	87	7	6	3	4	4	3	5	5	4	5	7	5	7	4	7	3	4	4
第13週	報告定点	87	7	6	3	4	4	3	5	5	4	5	7	5	7	4	7	3	4	4
	罹患数	1	0	0	0	0	0	0	0	0	0	0	0	0	0	1	0	0	0	0
	定点当り	0.01	0	0	0	0	0	0	0	0	0	0	0	0	0	0.25	0	0	0	0

週数		合計	~5ヶ月	~11ヶ月	1歳	2歳	3歳	4歳	5歳	6歳	7歳	8歳	9歳	10~14歳	15~19歳	20歳以上
第9週	罹患数	2			1	1										
	定点当り	0.02			0.01	0.01										
第10週	罹患数	3				1			1							1
	定点当り	0.04				0.01			0.01							0.01
第11週	罹患数	2		1		1										
	定点当り	0.02		0.01		0.01										
第12週	罹患数	1			1											
	定点当り	0.01			0.01											
第13週	罹患数	1						1								
	定点当り	0.01						0.01								

【年齢層別5週分集計】



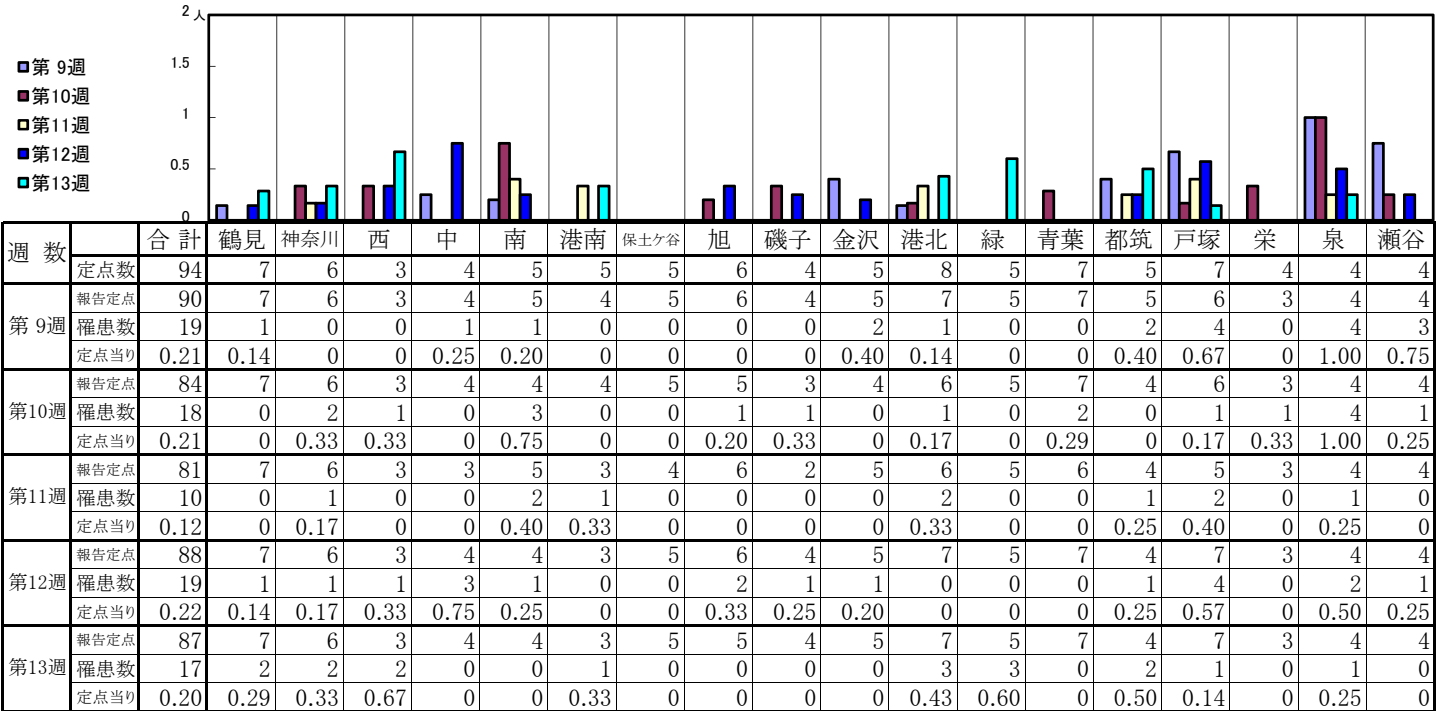
【定点当りの患者数】



<< 突発性発しん >>

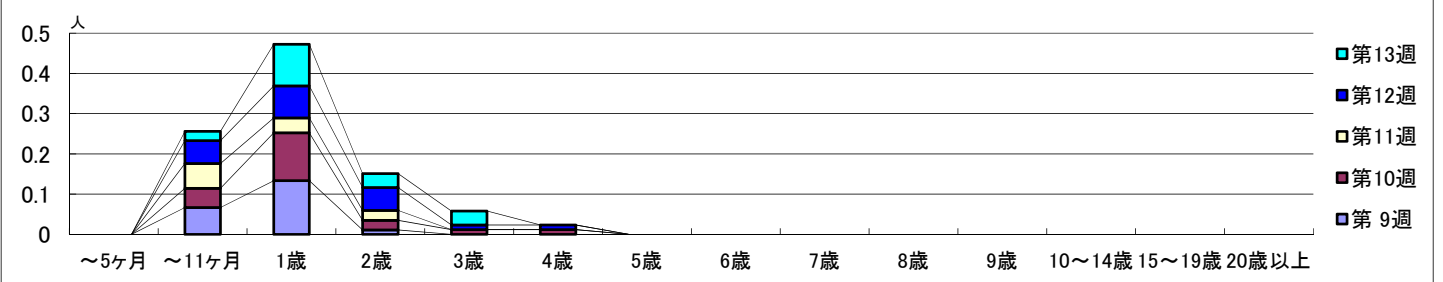
2023年2月27日 ~ 4月2日  
[2023年 第9週 ~ 第13週]

【区別・週別報告定点当り】

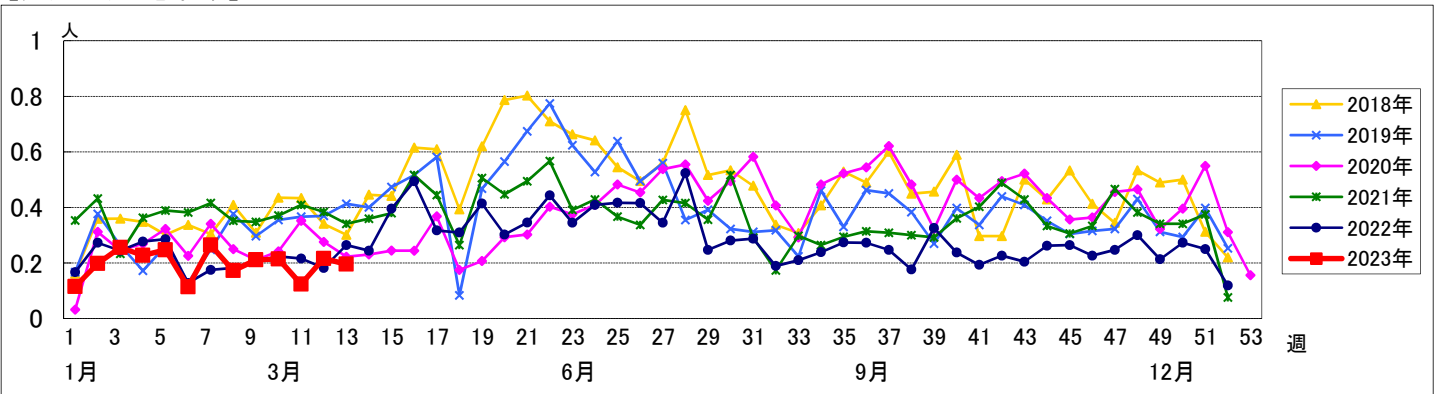


週数		合計	~5ヶ月	~11ヶ月	1歳	2歳	3歳	4歳	5歳	6歳	7歳	8歳	9歳	10~14歳	15~19歳	20歳以上
第9週	罹患数	19		6	12	1										
	定点当り	0.21		0.07	0.13	0.01										
第10週	罹患数	18		4	10	2	1	1								
	定点当り	0.21		0.05	0.12	0.02	0.01	0.01								
第11週	罹患数	10		5	3	2										
	定点当り	0.12		0.06	0.04	0.02										
第12週	罹患数	19		5	7	5	1	1								
	定点当り	0.22		0.06	0.08	0.06	0.01	0.01								
第13週	罹患数	17		2	9	3	3									
	定点当り	0.20		0.02	0.10	0.03	0.03									

【年齢層別5週分集計】



【定点当りの患者数】

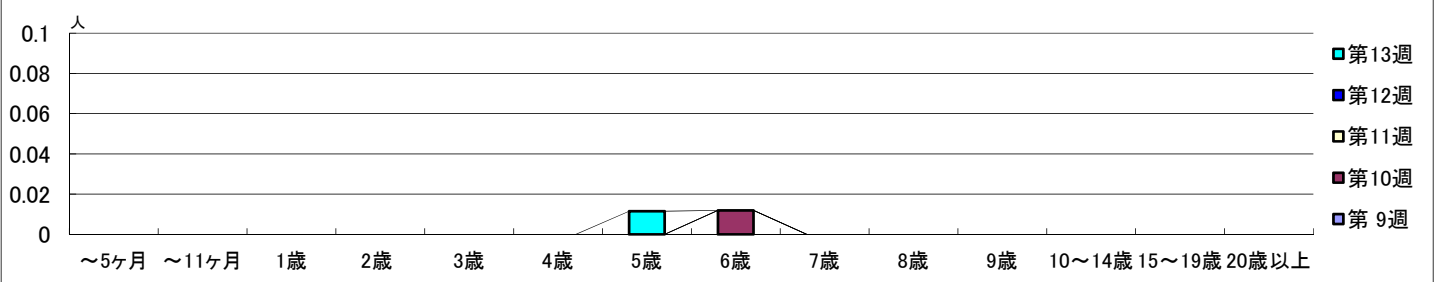


【区別・週別報告定点当り】

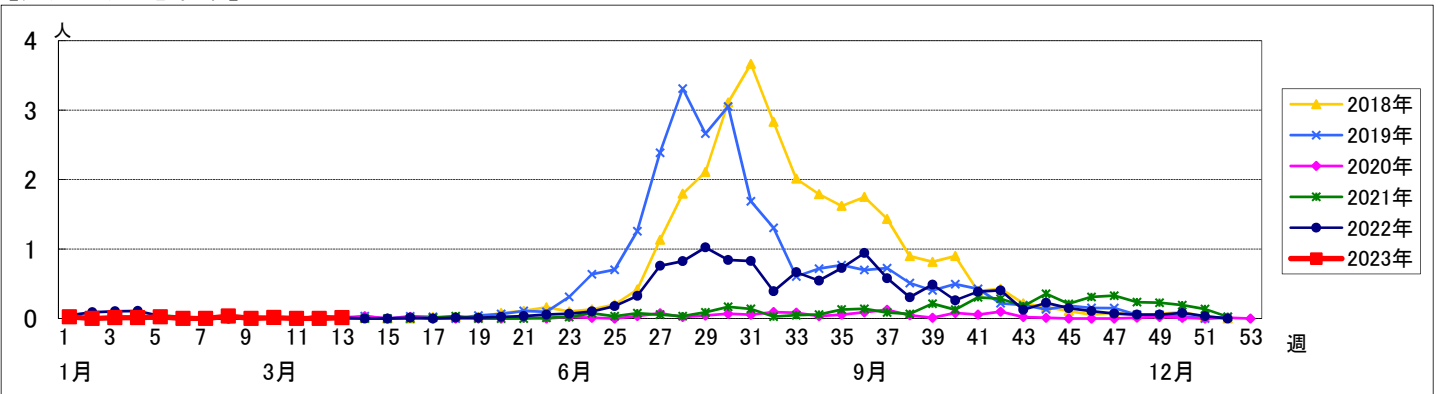
週数		合計	鶴見	神奈川	西	中	南	港南	保土ヶ谷	旭	磯子	金沢	港北	緑	青葉	都筑	戸塚	栄	泉	瀬谷
第9週	定点数	94	7	6	3	4	5	5	5	6	4	5	8	5	7	5	7	4	4	4
	報告定点	90	7	6	3	4	5	4	5	6	4	5	7	5	7	5	6	3	4	4
	罹患数	0	0	0	0	0	0	0	0	0	0	0	0	0	0	0	0	0	0	0
	定点当り	0	0	0	0	0	0	0	0	0	0	0	0	0	0	0	0	0	0	0
第10週	報告定点	84	7	6	3	4	4	4	5	5	3	4	6	5	7	4	6	3	4	4
	罹患数	1	0	0	0	0	0	0	0	0	1	0	0	0	0	0	0	0	0	0
	定点当り	0.01	0	0	0	0	0	0	0	0	0.33	0	0	0	0	0	0	0	0	0
	報告定点	81	7	6	3	3	5	3	4	6	2	5	6	5	6	4	5	3	4	4
第11週	報告定点	88	7	6	3	4	4	3	5	6	4	5	7	5	7	4	7	3	4	4
	罹患数	0	0	0	0	0	0	0	0	0	0	0	0	0	0	0	0	0	0	0
	定点当り	0	0	0	0	0	0	0	0	0	0	0	0	0	0	0	0	0	0	0
	報告定点	87	7	6	3	4	4	3	5	5	4	5	7	5	7	4	7	3	4	4
第12週	報告定点	87	7	6	3	4	4	3	5	5	4	5	7	5	7	4	7	3	4	4
	罹患数	1	0	0	0	0	0	0	0	0	1	0	0	0	0	0	0	0	0	0
	定点当り	0.01	0	0	0	0	0	0	0	0	0.25	0	0	0	0	0	0	0	0	0
	報告定点	87	7	6	3	4	4	3	5	5	4	5	7	5	7	4	7	3	4	4
第13週	報告定点	87	7	6	3	4	4	3	5	5	4	5	7	5	7	4	7	3	4	4
	罹患数	1	0	0	0	0	0	0	0	0	1	0	0	0	0	0	0	0	0	0
	定点当り	0.01	0	0	0	0	0	0	0	0	0.25	0	0	0	0	0	0	0	0	0
	報告定点	87	7	6	3	4	4	3	5	5	4	5	7	5	7	4	7	3	4	4

週数		合計	~5ヶ月	~11ヶ月	1歳	2歳	3歳	4歳	5歳	6歳	7歳	8歳	9歳	10~14歳	15~19歳	20歳以上
第9週	罹患数	0														
	定点当り	0														
第10週	罹患数	1								1						
	定点当り	0.01								0.01						
第11週	罹患数	0														
	定点当り	0														
第12週	罹患数	0														
	定点当り	0														
第13週	罹患数	1							1							
	定点当り	0.01							0.01							

【年齢層別5週分集計】



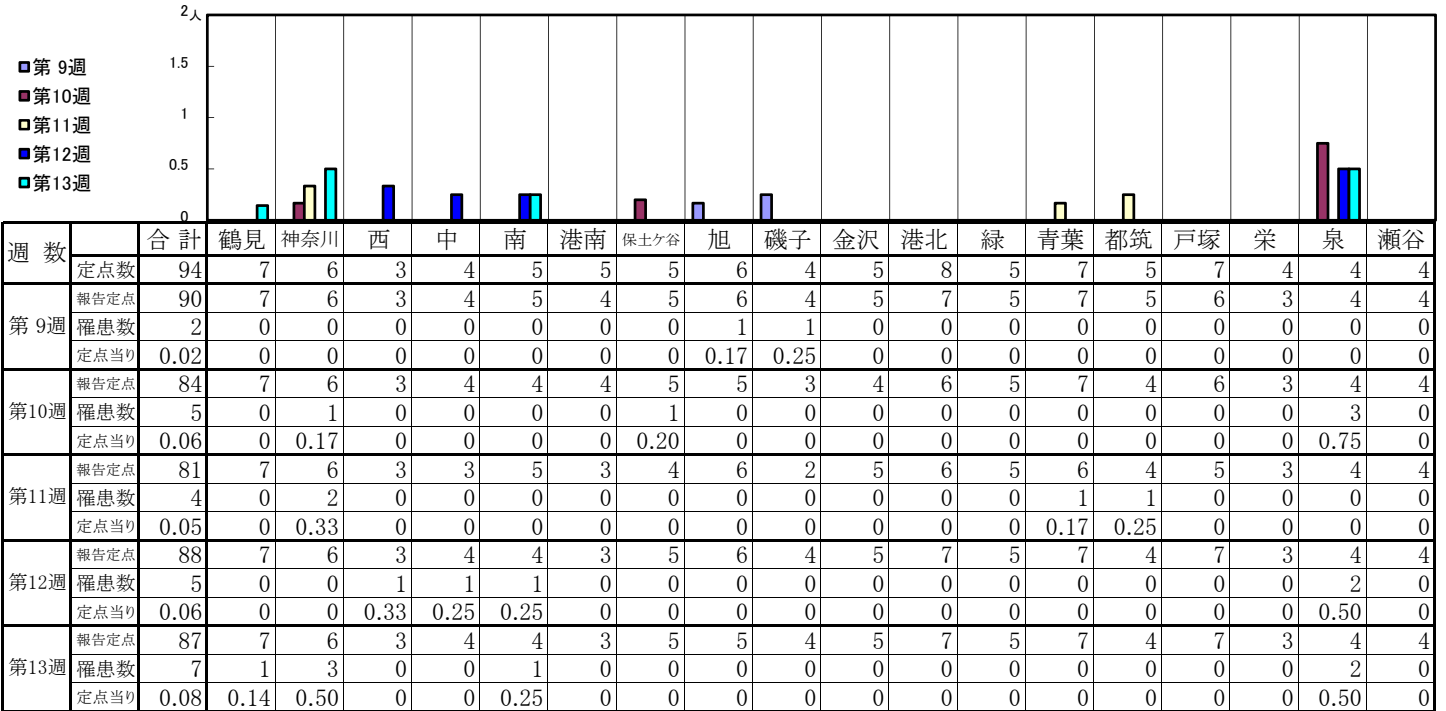
【定点当りの患者数】



# << 流行性耳下腺炎 >>

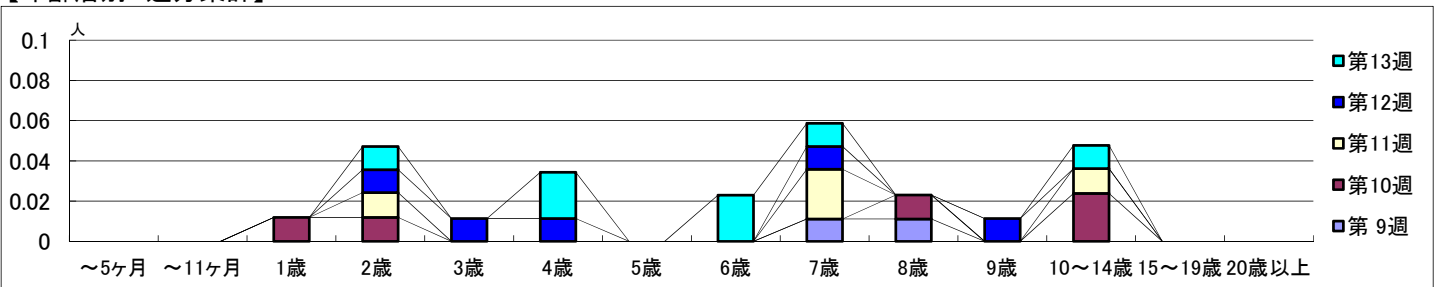
2023年2月27日 ~ 4月2日  
[2023年 第9週 ~ 第13週]

## 【区別・週別報告定点当り】

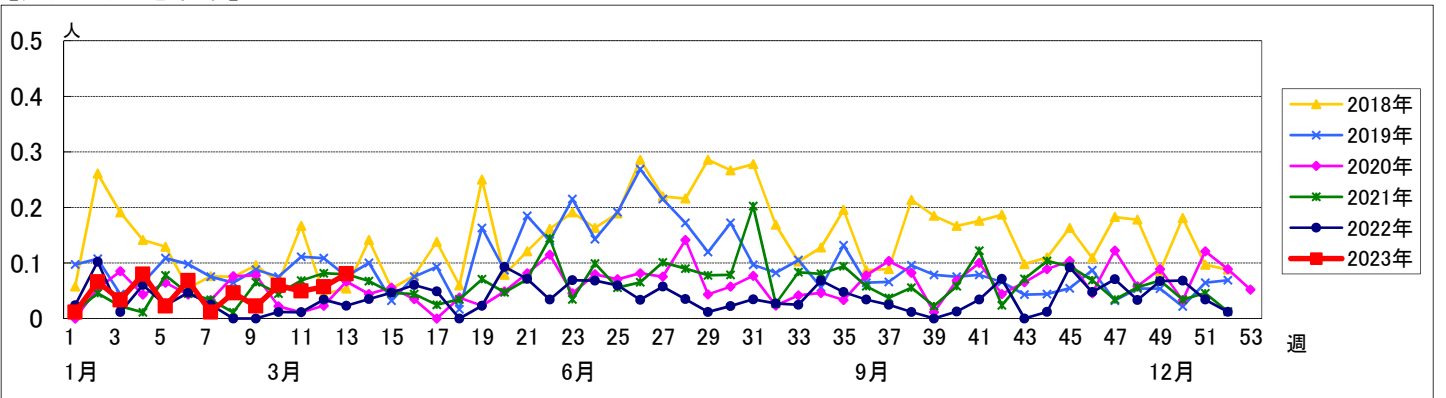


週数		合計	~5ヶ月	~11ヶ月	1歳	2歳	3歳	4歳	5歳	6歳	7歳	8歳	9歳	10~14歳	15~19歳	20歳以上
第9週	罹患数	2									1	1				
	定点当り	0.02									0.01	0.01				
第10週	罹患数	5			1	1						1		2		
	定点当り	0.06			0.01	0.01						0.01		0.02		
第11週	罹患数	4				1					2			1		
	定点当り	0.05				0.01					0.02			0.01		
第12週	罹患数	5				1	1	1			1		1			
	定点当り	0.06				0.01	0.01	0.01			0.01		0.01			
第13週	罹患数	7				1		2		2	1			1		
	定点当り	0.08				0.01		0.02		0.02	0.01			0.01		

## 【年齢層別5週分集計】



## 【定点当りの患者数】



# << 急性出血性結膜炎 >>

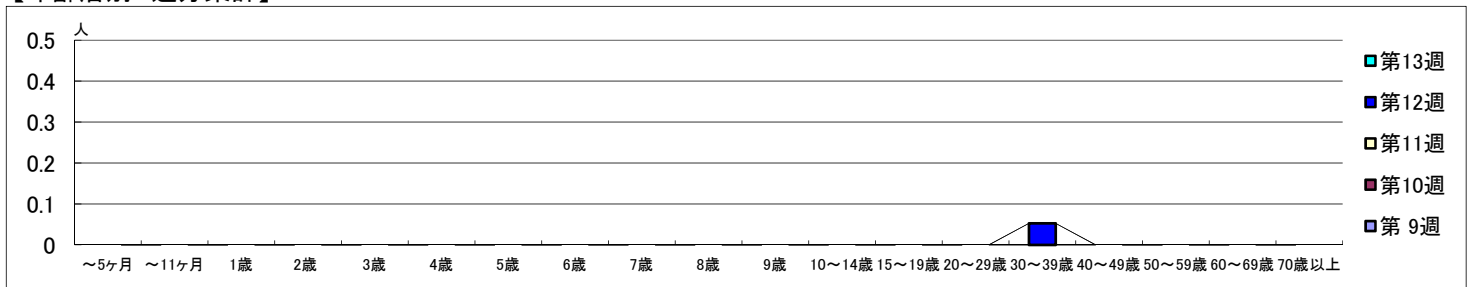
2023年2月27日 ~ 4月2日  
[2023年 第9週 ~ 第13週]

## 【区別・週別報告定点当り】

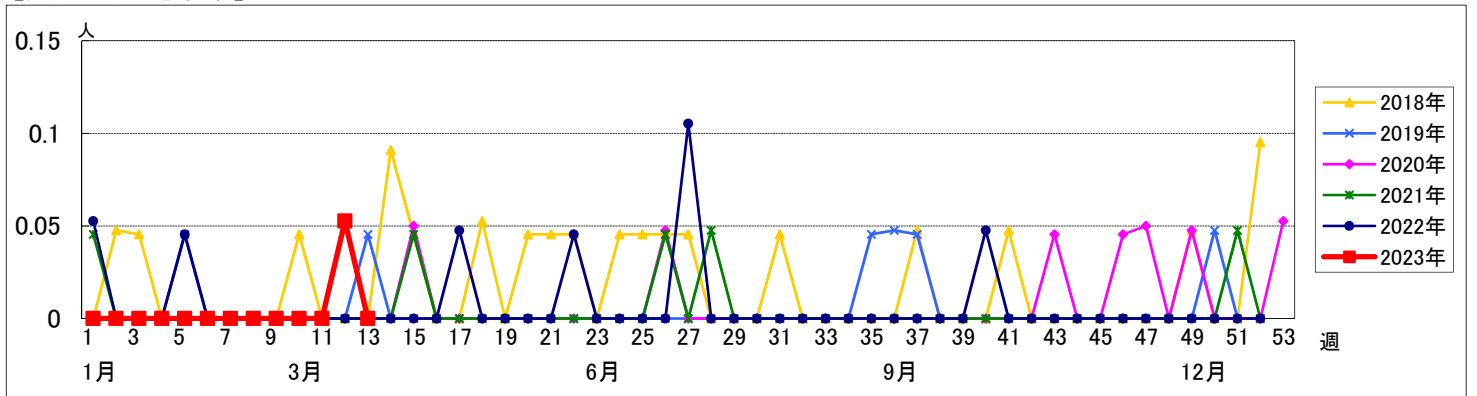
週数	合計	鶴見	神奈川	西	中	南	港南	保土ヶ谷	旭	磯子	金沢	港北	緑	青葉	都筑	戸塚	栄	泉	瀬谷
第9週	22	2	1	1	1	1	1	1	1	1	1	2	1	2	1	2	1	1	1
報告定点	22	2	1	1	1	1	1	1	1	1	1	2	1	2	1	2	1	1	1
罹患数	0	0	0	0	0	0	0	0	0	0	0	0	0	0	0	0	0	0	0
定点当り	0	0	0	0	0	0	0	0	0	0	0	0	0	0	0	0	0	0	0
第10週	20	2	1	1	1	1	1	1	1	1	1	2	1	2	1	1	1	1	1
報告定点	20	2	1	1	1	1	1	1	1	1	1	2	1	2	1	1	1	1	1
罹患数	0	0	0	0	0	0	0	0	0	0	0	0	0	0	0	0	0	0	0
定点当り	0	0	0	0	0	0	0	0	0	0	0	0	0	0	0	0	0	0	0
第11週	19	2	1	1		1	1	1		1	1	2	1	1	1	2	1	1	1
報告定点	19	2	1	1		1	1	1		1	1	2	1	1	1	2	1	1	1
罹患数	0	0	0	0	0	0	0	0	0	0	0	0	0	0	0	0	0	0	0
定点当り	0	0	0	0	0	0	0	0	0	0	0	0	0	0	0	0	0	0	0
第12週	19	2	1	1			1	1	1	1	1	2	1	2	1	1	1	1	1
報告定点	19	2	1	1			1	1	1	1	1	2	1	2	1	1	1	1	1
罹患数	1	0	0	0	0	0	0	0	0	0	0	0	0	1	0	0	0	0	0
定点当り	0.05	0	0	0	0	0	0	0	0	0	0	0	0	0.50	0	0	0	0	0
第13週	20	2	1			1	1	1	1	1	1	2	1	2	1	2	1	1	1
報告定点	20	2	1			1	1	1	1	1	1	2	1	2	1	2	1	1	1
罹患数	0	0	0	0	0	0	0	0	0	0	0	0	0	0	0	0	0	0	0
定点当り	0	0	0	0	0	0	0	0	0	0	0	0	0	0	0	0	0	0	0

週数	合計	~5ヶ月	~11ヶ月	1歳	2歳	3歳	4歳	5歳	6歳	7歳	8歳	9歳	10~14歳	15~19歳	20~29歳	30~39歳	40~49歳	50~59歳	60~69歳	70歳以上
第9週	0																			
報告定点	0																			
第10週	0																			
報告定点	0																			
第11週	0																			
報告定点	0																			
第12週	1																			1
報告定点	1																			1
定点当り	0.05																			0.05
第13週	0																			
報告定点	0																			
定点当り	0																			

## 【年齢層別5週分集計】



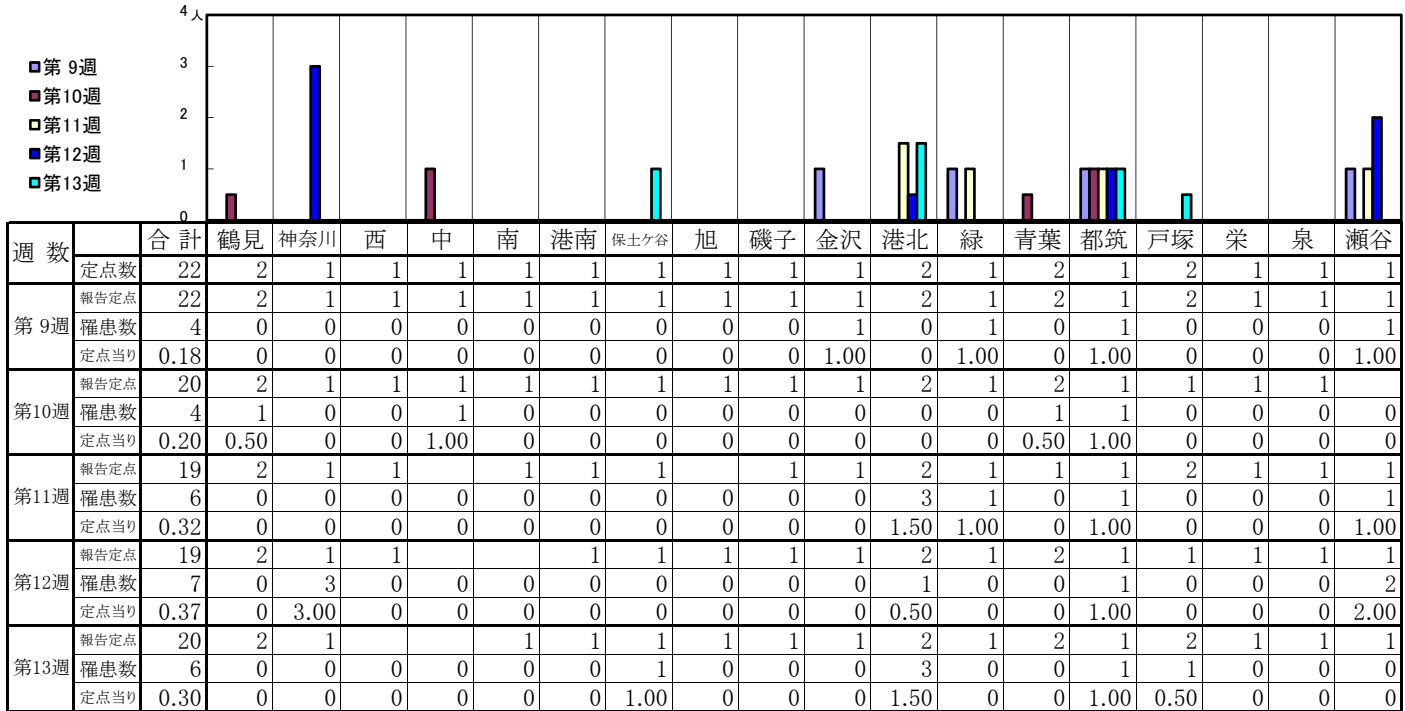
## 【定点当りの患者数】



<< 流行性角結膜炎 >>

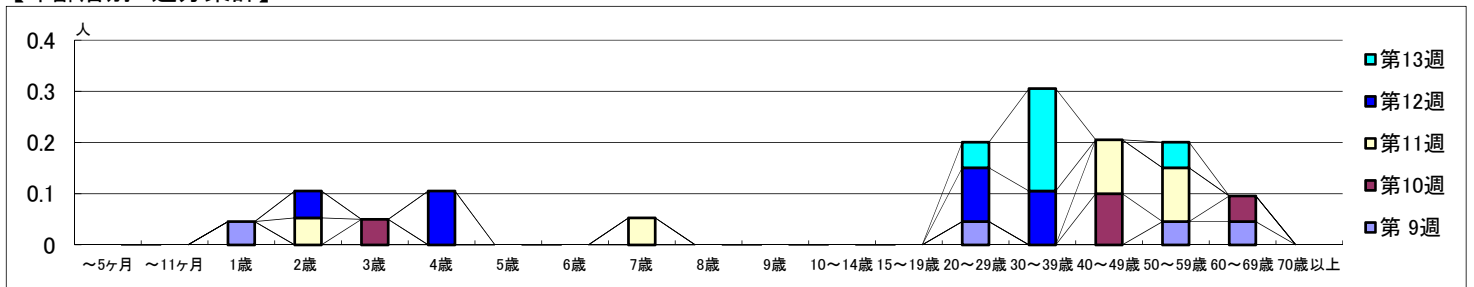
2023年2月27日 ~ 4月2日  
[2023年 第9週 ~ 第13週]

【区別・週別報告定点当り】



週数		合計	年齢層別																	
			~5ヶ月	~11ヶ月	1歳	2歳	3歳	4歳	5歳	6歳	7歳	8歳	9歳	10~14歳	15~19歳	20~29歳	30~39歳	40~49歳	50~59歳	60~69歳
第9週	罹患数	4			1											1			1	1
	定点当り	0.18			0.05											0.05			0.05	0.05
第10週	罹患数	4					1											2		1
	定点当り	0.20					0.05											0.10		0.05
第11週	罹患数	6				1					1							2		2
	定点当り	0.32				0.05					0.05							0.11		0.11
第12週	罹患数	7				1			2							2	2			
	定点当り	0.37				0.05			0.11							0.11	0.11			
第13週	罹患数	6														1	4		1	
	定点当り	0.30														0.05	0.20		0.05	

【年齢層別5週分集計】



【定点当りの患者数】

