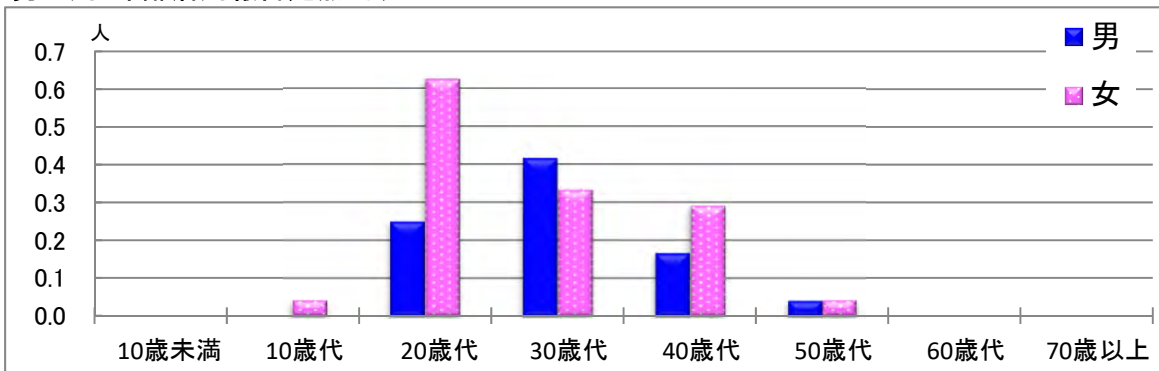


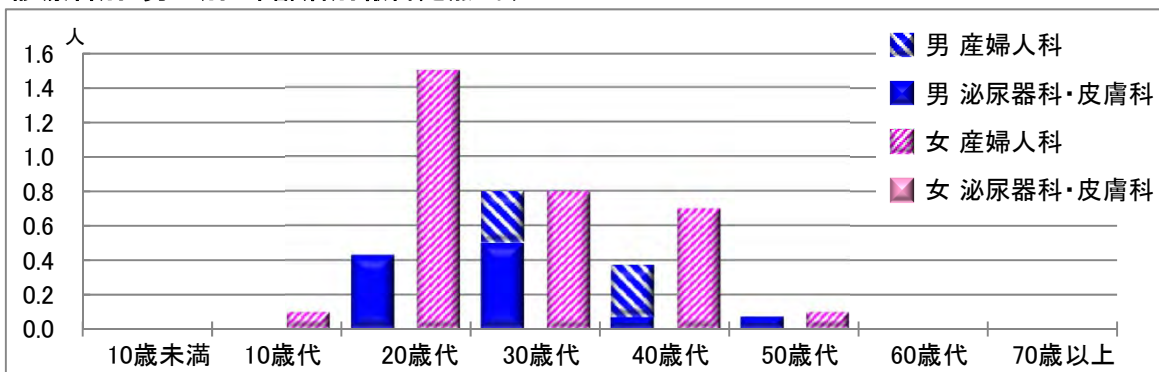
【性器クラミジア感染症】

2021年3月

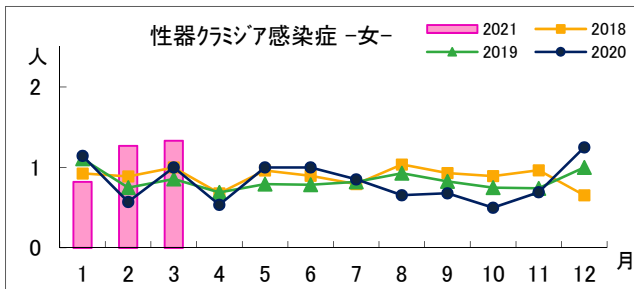
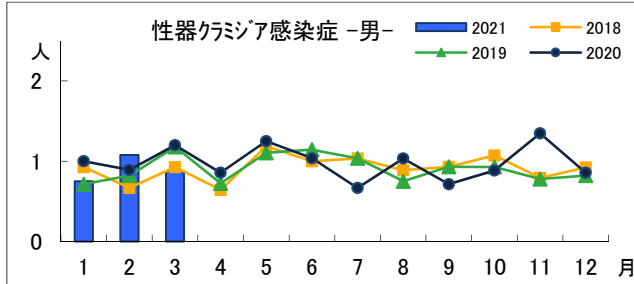
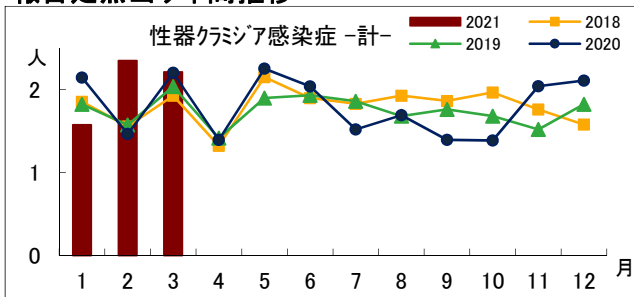
男女別・年齢層別報告定点当り



診療科別・男女別・年齢層別報告定点当り



報告定点当り年間推移



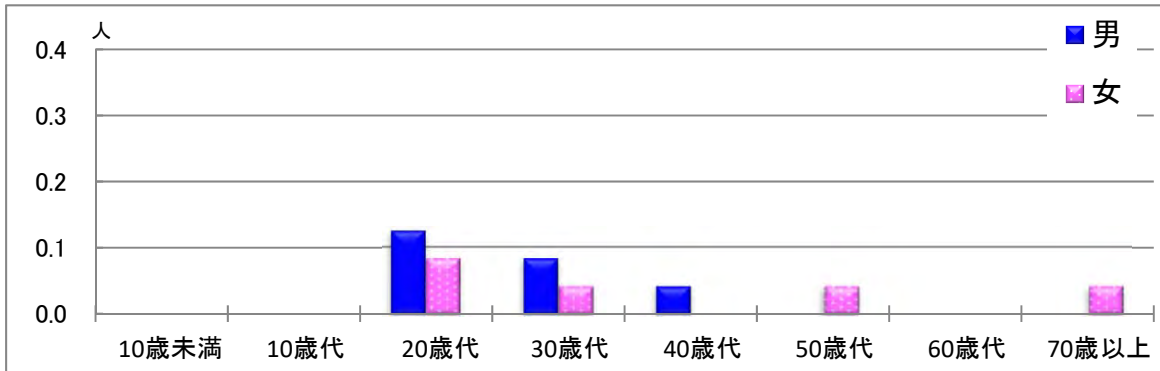
年齢層別・報告定点当り(人) 2021年3月

性器クラミジア感染症			
	計	男	女
計	2.21	0.88	1.33
10歳未満			
10歳代	0.04		0.04
20歳代	0.88	0.25	0.63
30歳代	0.75	0.42	0.33
40歳代	0.46	0.17	0.29
50歳代	0.08	0.04	0.04
60歳代			
70歳以上			

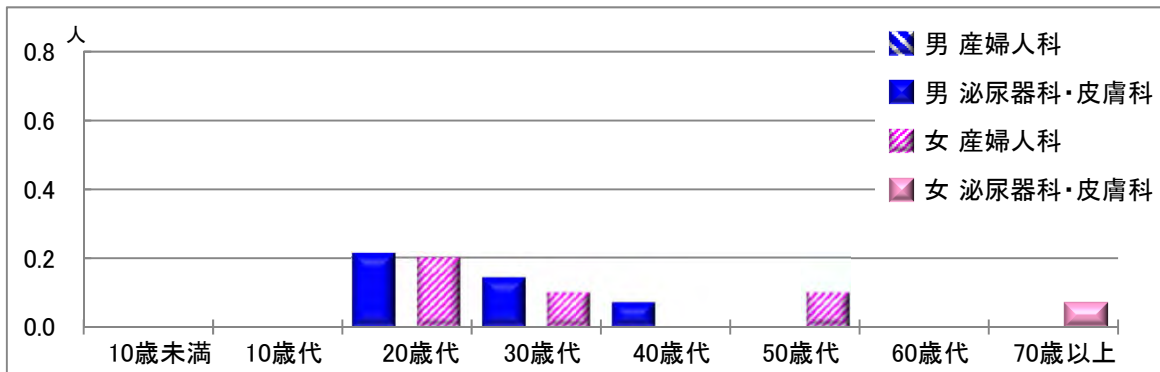
【性器ヘルペスウイルス感染症】

2021年3月

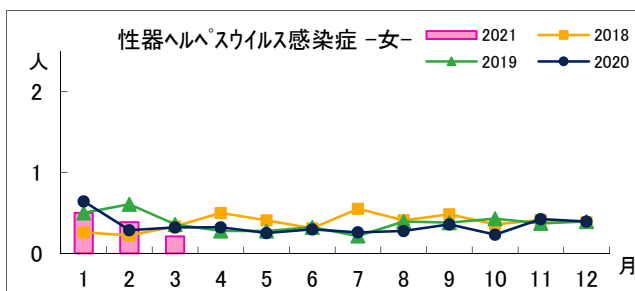
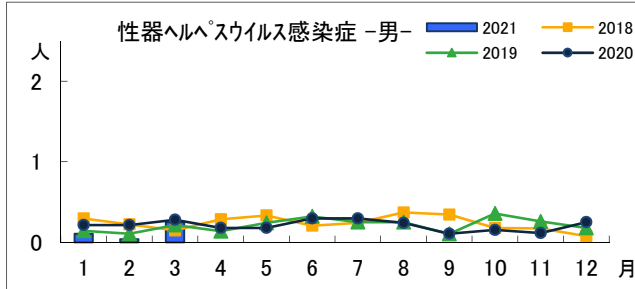
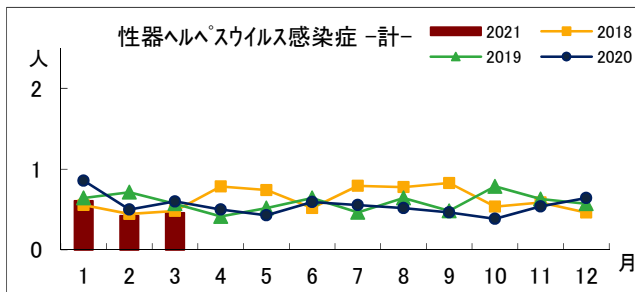
男女別・年齢層別報告定点当り



診療科別・男女別・年齢層別報告定点当り



報告定点当り年間推移



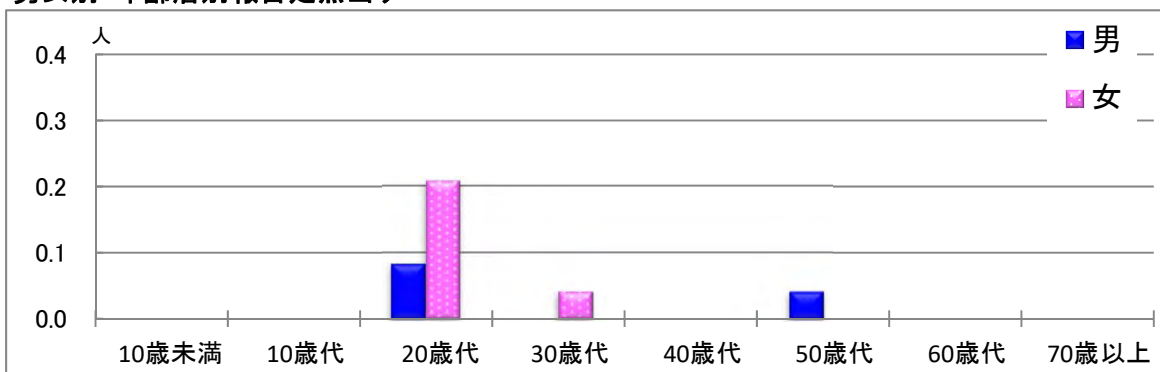
年齢層別・報告定点当り(人) 2021年3月

性器ヘルペスウイルス感染症			
	計	男	女
計	0.46	0.25	0.21
10歳未満			
10歳代			
20歳代	0.21	0.13	0.08
30歳代	0.13	0.08	0.04
40歳代	0.04	0.04	
50歳代	0.04		0.04
60歳代			
70歳以上	0.04		0.04

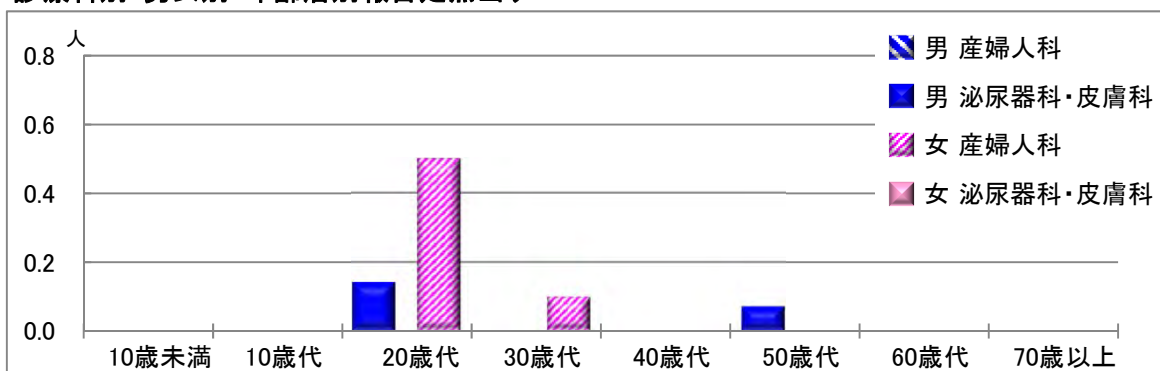
【尖圭コンジローマ】

2021年3月

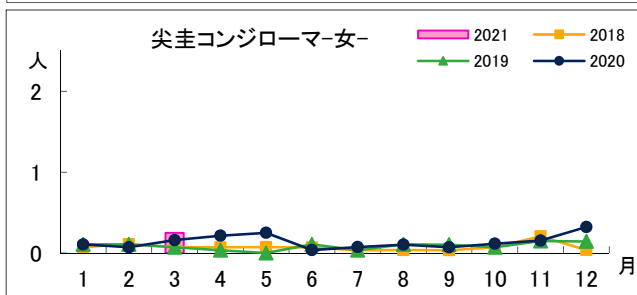
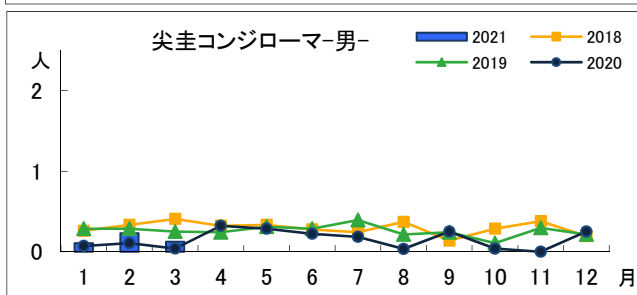
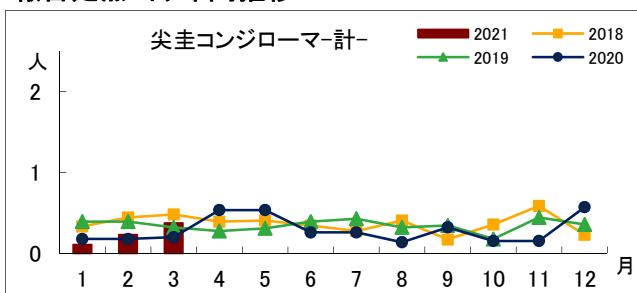
男女別・年齢層別報告定点当り



診療科別・男女別・年齢層別報告定点当り



報告定点当り年間推移



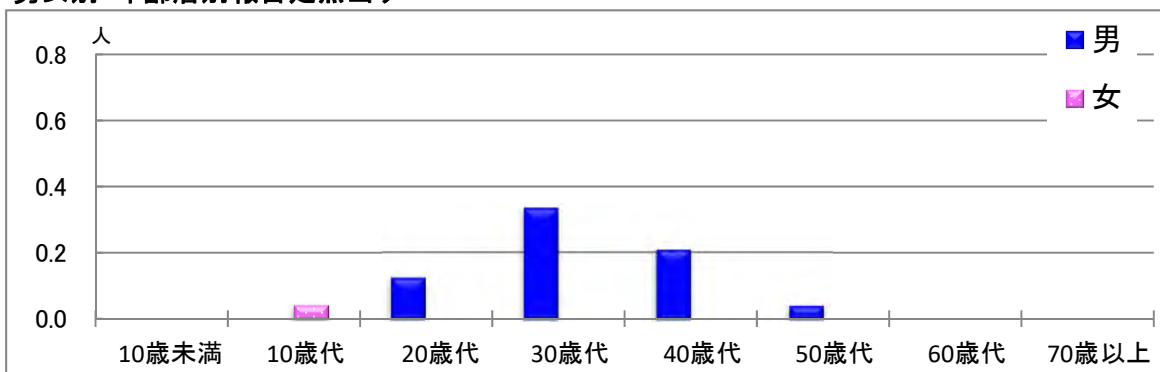
年齢層別・報告定点当り(人)
2021年3月

尖圭コンジローマ			
	計	男	女
計	0.38	0.13	0.25
10歳未満			
10歳代			
20歳代	0.29	0.08	0.21
30歳代	0.04		0.04
40歳代			
50歳代	0.04	0.04	
60歳代			
70歳以上			

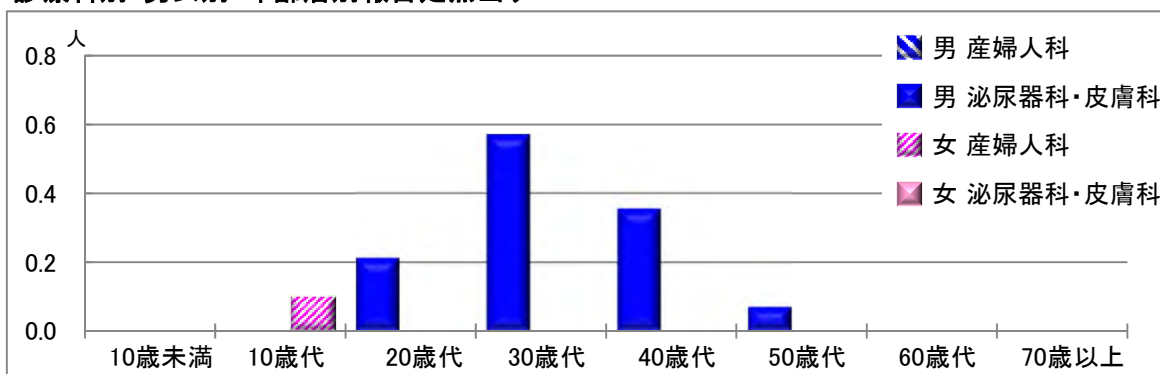
【淋菌感染症】

2021年3月

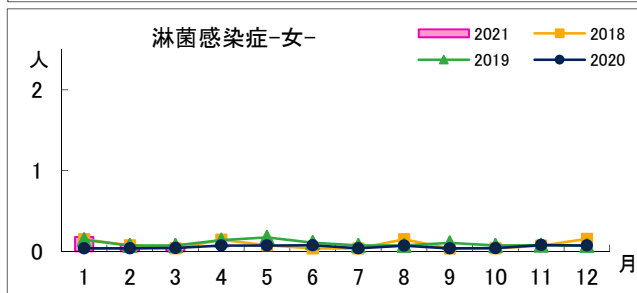
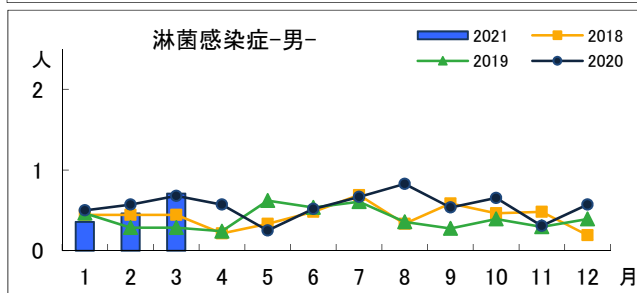
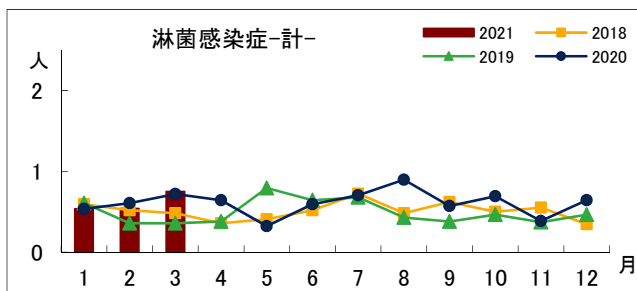
男女別・年齢層別報告定点当り



診療科別・男女別・年齢層別報告定点当り



報告定点当り年間推移



年齢層別・報告定点当り(人) 2021年3月

淋菌感染症			
	計	男	女
計	0.75	0.71	0.04
10歳未満			
10歳代	0.04		0.04
20歳代	0.13	0.13	
30歳代	0.33	0.33	
40歳代	0.21	0.21	
50歳代	0.04	0.04	
60歳代			
70歳以上			