

階数・ 部門 名称	室 名	床			巾木			腰壁		壁			見切	天井			天井高 (mm)	面積 (㎡)	造 作 (建築工事に含まれているもの)	備 考 (設備工事に含まれているもの)	備 考	保温 配管 有無				
		下地	仕上	石綿 有無	下地	仕上	石綿 有無	下地	仕上	下地	仕上	石綿 有無		下地	仕上	石綿 有無										
西 病 棟	B1	12-4				長尺シート	無			塩ビ巾木	無				ビニルクロス	-			ビニルクロス	-	2,700	8.73	ブラインド			
		13	仕分コーナー	○		長尺シート	無			塩ビ巾木	無				GB-R t=12 EP-G	-			GB-R t=9 EP-G	-	2,700	20.17	ストレッチャー置（ステンレス）			
		14	消毒室-2	○		長尺シート	無			塗床	-				GB-S EP-G	-			珪酸カルシウム板 t=6 EP-G	有	2,700	9.74	ブラインド、消毒槽			
		15	消毒室-1	○		長尺シート	無			塗床	-				GB-S EP-G	-			珪酸カルシウム板 t=6 EP-G	有	2,700	17.23	ブラインド			
		16				畳	-			タタミ寄せ	-				ビニルクロス	-			ビニルクロス	-	2,400	9.03	押入、上框（ナラQL）			
		16-1	洗濯控室	○		長尺シート	無			塩ビ巾木	無				ビニルクロス	-			GB-D t=9	-	2,300	4.21		踏込		
		16-2				地板	-			塩ビ巾木	無				ビニルクロス	-			GB-D t=9	-		1.79				
		17	洗濯室	○		フローリング	-			ナラ QL	-				GB-S EP-G	-			珪酸カルシウム板 t=6 EP-G	有	2,700	41.11	ブラインド、流し台、洗濯パン、上框（ナラQL）			
		17-1				長尺シート	無			塗床	-				GB-S EP-G	-			珪酸カルシウム板 t=6 EP-G	有	2,700	21.01				
		18				フローリング	-			ナラ QL	-				GB-R t=12 EP-G	-			GB-R t=9 EP-G	-	2,700	36.63	ブラインド、上框（ナラQL）、リネン棚（奥行き700、450°ピッチ）			
		18-1	リネン倉庫	○		長尺シート	無			ナラ QL	-				GB-R t=12 EP-G	-			GB-R t=9 EP-G	-	2,700	2.11				
		19	集荷室	○		長尺シート	無			塩ビ巾木	無				GB-R t=12 EP-G	-			GB-R t=9 EP-G	-	2,700	25.63				
		20	洗濯事務室	○		長尺シート	無			塩ビ巾木	無				ビニルクロス	-			GB-D t=9	-		8.45	受付カウンター、ブラインド			
		21	空調機械室	○		塗床	-			塗床	-				グラスウール貼	-			グラスウール貼	-		50.54		機械基礎		○
		22	湯沸	○		長尺シート	無			塩ビ巾木	無				GB-R t=12 EP-G 一部100角タイル	-			珪酸カルシウム板 t=6 EP-G	有	2,300	3.80	流し台、吊り戸棚			
		23	男子便所	○		長尺シート	無			長尺シート	無				100角タイル	-			GB-R t=9 EP-G	-	2,300	9.47	ブース、荷物棚、汚だれタイル			
		24	女子便所	○		長尺シート	無			長尺シート	無				100角タイル	-			GB-R t=9 EP-G	-	2,300	6.99	ブース、荷物棚			
		25	SK	掃除具入		長尺シート	無			塩ビ巾木	無				GB-R t=12 EP-G モルタル EP-G	-			GB-R t=9 EP-G	-		1.20				
		26	倉庫-3	○		長尺シート	無			塩ビ巾木	無				GB-R t=12 EP-G モルタル EP-G	-			GB-D t=9	-	2,300	4.61				
		27	当直室	画像診断部当直室		長尺シート	無			塩ビ巾木	無				ビニルクロス	-			ビニルクロス	-	2,700	8.21	カーテンA、D			
		28	当直室	東3階病棟看護師		長尺シート	無			塩ビ巾木	無				ビニルクロス	-			ビニルクロス	-	2,700	7.56	カーテンA、D			
		29	当直室	臨床工学部当直室		長尺シート	無			塩ビ巾木	無				ビニルクロス	-			ビニルクロス	-	2,700	8.93	カーテンA、D			
		30	当直室	内視鏡当直室		長尺シート	無			塩ビ巾木	無				ビニルクロス	-			ビニルクロス	-	2,700	8.93	カーテンA、D			
		31	当直室	管理当直室		長尺シート	無			塩ビ巾木	無				ビニルクロス	-			ビニルクロス	-	2,700	8.93	カーテンA、D			
		32	当直室	麻酔科当直室 当直室B2		長尺シート	無			塩ビ巾木	無				ビニルクロス	-			ビニルクロス	-	2,700	8.93	カーテンA、D			
		33	当直室	整形外科当直室 当直室		カーペット	-			塩ビ巾木	無				ビニルクロス	-			ビニルクロス	-		8.08				
		33-1				長尺シート	無			塩ビ巾木	無				ビニルクロス	-			ビニルクロス	-	2,700	1.01	カーテンA、D			
		34	廊下-2	当直室・控室		長尺シート	無			塩ビ巾木	無				EP	有			GB-D t=9	-	2,700	13.08	ストレッチャー置、物入、			
		35				長尺シート	無			塩ビ巾木	無				ビニルクロス	-			GB-R t=9 EP-G	-		0.84			踏込	
		35-1	浴室	1ピクト表示		フローリング	-			塩ビ巾木	無				ビニルクロス	-			GB-R t=9 EP-G	-		1.49				
		35-2				ユニットバス	-															2.63			ユニットバス	
		36				長尺シート	無			塩ビ巾木	無				ビニルクロス	-			GB-R t=9 EP-G	-		1.84			踏込	
		36-1	シャワー	2ピクト表示		フローリング	-			塩ビ巾木	無				ビニルクロス	-			GB-R t=9 EP-G	-		0.93				
		36-1				ユニットシャワー	-															1.34			ユニットシャワー	
		37				長尺シート	無			塩ビ巾木	無				ビニルクロス	-			GB-R t=9 EP-G	-		1.18			踏込	
		37-1	シャワー	3ピクト表示		フローリング	-			塩ビ巾木	無				ビニルクロス	-			GB-R t=9 EP-G	-		0.92				
		37-2				ユニットシャワー	-															2.01			ユニットシャワー	
		38				フローリング	-			ナラ QL	-				ビニルクロス	-			GB-D t=9	-	2,700	87.10	ブラインド、上框（ナラQL）			
		38-1				長尺シート	無			ナラ QL	-				ビニルクロス	-			GB-D t=9	-	2,700	1.58	ブラインド、上框（ナラQL）		踏込	
		38-2	看護師更衣室	ひまわり更衣室		長尺シート	無			ナラ QL	-				ビニルクロス	-			珪酸カルシウム板 t=6 EP-G	有	2,300	1.62	カーテンB、フック		踏込	
		38-3				ユニットシャワー	-															1.14		ユニットシャワー-0812		
		38-4				ユニットシャワー	-															2.13		ユニットシャワー-0812		
		39	当直室1	事務当直 ○		長尺シート	無	-		塩ビ巾木	無				モルタル又はGB-R 12	ビニルクロス	-	アルミ製	LGS	GB-D t=9.5	-	2,700	8.10			
		40	当直室2	○		長尺シート	無	-		塩ビ巾木	無				モルタル又はGB-R 12	ビニルクロス	-	アルミ製	LGS	GB-D t=9.5	-	2,700	7.79			当直研修医専用である旨張り紙あり
		41	当直室3	レジデントS1 ○		長尺シート	無	-		塩ビ巾木	無				モルタル又はGB-R 12	ビニルクロス	-	アルミ製	LGS	GB-D t=9.5	-	2,700	8.34			当直研修医専用である旨張り紙あり
		42	当直室4	レジデントS2 ○		長尺シート	無	-		塩ビ巾木	無				モルタル又はGB-R 12	ビニルクロス	-	アルミ製	LGS	GB-D t=9.5	-	2,700	8.29			当直研修医専用である旨張り紙あり
		43	当直室5	○		長尺シート	無	-		塩ビ巾木	無				モルタル又はGB-R 12	ビニルクロス	-	アルミ製	LGS	GB-D t=9.5	-	2,700	7.63			当直研修医専用である旨張り紙あり
		44	当直室6	当直看護師長 ○		長尺シート	無	-		塩ビ巾木	無				モルタル又はGB-R 12	ビニルクロス	-	アルミ製	LGS	GB-D t=9.5	-	2,700	8.96			当直研修医専用である旨張り紙あり
		45	廊下	当直室		長尺シート	無	-		塩ビ巾木	無				モルタル又はGB-R 12	ビニルクロス	-	アルミ製	LGS	GB-D t=9.5						

階数・ 部門 名称	室 名	床			巾木			腰壁		壁			見切	天井			天井高 (mm)	面積 (㎡)	造 作 (建築工事に含まれているもの)	備 考 (設備工事に含まれているもの)	備 考	保温 配管 有無				
		番号	既存図の表記	現地の表示 ○：図面と同じ	下地	仕上	石綿 有無	下地	仕上	石綿 有無	下地	仕上		石綿 有無	下地	仕上							石綿 有無			
西 病 棟	2	(14)	205 1 床	○		長尺シート	無		塩ビ巾木	無				ビニルクロス	-			岩綿吸音板 t=12 + GB t=9捨張り	無	2,700	15.23	ロッカー2、頭枕台、カーテンA、D、ガートル用レール				
		(14-1)	WC	表示なし		長尺シート	無		塩ビ巾木	無				ビニルクロス	-			珪酸カルシウム板 t=6 EP-G	有	2,300	1.25	手摺、フック		トイレ		
		(14-2)	UB	表示なし																	1.25			ユニットシャワー		
		(15)	203 無菌室 1 床	○		長尺シート	無		塩ビ巾木	無					ビニルクロス	-			岩綿吸音板 t=12 + GB t=9捨張り	無	2,700	15.23	ロッカー2、頭枕台、カーテンA、D、ガートル用レール			
		(15-1)	WC	表示なし		長尺シート	無		塩ビ巾木	無					ビニルクロス	-			珪酸カルシウム板 t=6 EP-G	有	2,300	1.25	手摺、フック		トイレ	
		(15-2)	UB	表示なし		ユニットシャワー	-															1.25			ユニットシャワー	
		(16)	202 無菌室 1 床	○		長尺シート	無		塩ビ巾木	無					ビニルクロス	-			岩綿吸音板 t=12 + GB t=9捨張り	無	2,700	14.95	ロッカー2、頭枕台、カーテンA、D、ガートル用レール			
		(16-1)	WC	表示なし		長尺シート	無		塩ビ巾木	無					ビニルクロス	-			珪酸カルシウム板 t=6 EP-G	有	2,300	1.25	手摺、フック		トイレ	
		(16-2)	UB	表示なし		ユニットシャワー	-															1.25			ユニットシャワー	
		(17)	リネン庫	○		長尺シート	無		塩ビ巾木	無					GB-D t=12 EP-G	-			GB-D t=9	-	2,300	1.92				
		(18)	面談室	○		長尺シート	無		塩ビ巾木	無					ビニルクロス	-			岩綿吸音板 t=12 + GB t=9捨張り	無	2,500	9.97				
		(19)	ナースステーション			長尺シート	無		塩ビ巾木	無					ビニルクロス	-					2,700	67.25	ナースステーションカウンター、流し付作業台、吊り戸棚			
		(20)	処置コーナー	○		長尺シート	無		塩ビ巾木	無					ビニルクロス	-			岩綿吸音板 t=12 + GB t=9捨張り	無	2,700	14.07	カーテンB			
		(20-1)	トイレ	表示なし		長尺シート	無		塩ビ巾木	無					ビニルクロス	-			珪酸カルシウム板 t=6 EP-G	有	2,300	1.30	手摺、荷物棚		トイレ	
		(21)	浴室	○		長尺シート	無								100角タイル	-			バスリブ	-	2,300	7.46	浴槽、トラフ、手摺、鏡、すのこ、カーテンC			
		(22)	観察室	リカバリー室		長尺シート	無		塩ビ巾木	無					ビニルクロス	-			岩綿吸音板 t=12 + GB t=9捨張り	無	2,700	13.40	カーテンA、D、ガートル用レール			
		(23)	201 4 床	○		長尺シート	無		塩ビ巾木	無					ビニルクロス	-			岩綿吸音板 t=12 + GB t=9捨張り	無	2,700	26.80	ロッカー1、カーテンA、B、D、ガートル用レール			
		(24)	200 1 床	○		長尺シート	無		塩ビ巾木	無					ビニルクロス	-			岩綿吸音板 t=12 + GB t=9捨張り	無	2,700	12.09	ロッカー2、頭枕台、カーテンA、D、ガートル用レール			
		(24-1)	トイレ	表示なし		長尺シート	無		塩ビ巾木	無					ビニルクロス	-			岩綿吸音板 t=12 + GB t=9捨張り	無	2,300	1.31	手摺、フック		トイレ	
		(25)	デイルーム	○		長尺シート	無		塩ビ巾木	無					ビニルクロス	-			岩綿吸音板 t=12 + GB t=9捨張り	無	2,700	22.58	ストレッチャー棚（ステンレス）、植栽ボックス、収納台 カーテンA、D			
		(26)	湯沸	○		長尺シート	無		塩ビ巾木	無					GB-R t=12 EP-G 一部100角タイル	-			珪酸カルシウム板 t=6 EP-G	有	2,300	2.86	流し台、吊り戸棚			
		(27)	女子便所	○ ピクト表示		長尺シート	無		長尺シート	無					100角タイル	-			GB-R t=9 EP-G	-	2,300	8.66	ブース、荷物棚			
		(28)	洗浄室	○		長尺シート	無		長尺シート	無					100角タイル	-			GB-R t=9 EP-G	-	2,300	10.39	蓄尿棚、採尿器棚			
		(29)	SK	○		長尺シート	無		塩ビ巾木	無					GB-R t=12.5 EP	-			GB-R t=9 EP-G	-		0.93				
		(30)	男子便所	○ ピクト表示		長尺シート	無		長尺シート	無					100角タイル	-			GB-R t=9 EP-G	-	2,300	10.65	ブース、荷物棚、汚だれタイル			
		(31)	廊下-1	表示なし		長尺シート	無		塩ビ巾木	無					ビニルクロス	-			岩綿吸音板 t=12 + GB t=9捨張り	無	2,700	101.16	ストレッチャー棚、消火器置場			
		(32)	廊下-2	表示なし		長尺シート	無		塩ビ巾木	無					ビニルクロス	-			岩綿吸音板 t=12 + GB t=9捨張り	無	2,700	64.28	ストレッチャー棚、収納棚-2、消火器置場			
		(33)	廊下-3	表示なし		長尺シート	無		塩ビ巾木	無					ビニルクロス	-			岩綿吸音板 t=12 + GB t=9捨張り	無	2,700	89.39	ストレッチャー棚、収納棚-1、消火器置場 ストレッチャー置場			
		2 感 染 病 棟	(34)	倉庫	倉庫-1		長尺シート	無		塩ビ巾木	無				GB-R t=12 EP-G	-			GB-D t=9	-	2,300	7.87				
			(35)	カンファレンスルーム	○		長尺シート	無		塩ビ巾木	無				GB-R t=12.5 EP	-			岩綿吸音板 t=12 + GB t=9捨張り	無	2,500	9.16	ブラインド			
			(36)	消毒室-1	○		長尺シート	無		塗床					GB-R t=12.5 EP-G	-			GB-R t=9.5 EP-G	-	2,700	35.38	ブラインド			
			(37)	消毒室-2	○		長尺シート	無		塗床					GB-R t=12.5 EP-G	-			GB-R t=9.5 EP-G	-	2,700	14.26	消毒槽			
			(38)	250 2 床	○		長尺シート	無		塩ビ巾木	無				GB-R t=12.5 EP	-			岩綿吸音板 t=12 + GB t=9捨張り	無	2,700	17.03	ロッカー2、頭枕台、カーテンA、B、D、ガートル用レール 壁付ストレッチャー棚2段			
	(38-1)		トイレ	表示なし		長尺シート	無		長尺シート	無				GB-R t=12.5 EP	-			珪酸カルシウム板 t=6 EP-G	有	2,300	1.75	手摺り、フック		トイレ	2013年感染症棟改修	
	(38-2)		ユニットシャワー	表示なし		ユニットシャワー	-															1.31			ユニットシャワー	
	(39)		251 2 床	○		長尺シート	無		塩ビ巾木	無				GB-R t=12.5 EP	-			岩綿吸音板 t=12 + GB t=9捨張り	無	2,700	16.86	ロッカー2、頭枕台、カーテンA、B、D、ガートル用レール 壁付ストレッチャー棚2段				
	(39-1)		トイレ	表示なし		長尺シート	無		長尺シート	無				GB-R t=12.5 EP	-			珪酸カルシウム板 t=6 EP-G	有	2,300	1.75	手摺り、フック		トイレ		
	(39-2)		ユニットシャワー	表示なし		ユニットシャワー	-															1.31			ユニットシャワー	
	(40)		252 2 床	○		長尺シート	無		塩ビ巾木	無				GB-R t=12.5 EP	-			岩綿吸音板 t=12 + GB t=9捨張り	無	2,700	17.03	ロッカー2、頭枕台、カーテンA、B、D、ガートル用レール 壁付ストレッチャー棚2段				
	(40-1)		トイレ	表示なし		長尺シート	無		長尺シート	無				GB-R t=12.5 EP	-			珪酸カルシウム板 t=6 EP-G	有	2,300	1.75	手摺り、フック		トイレ		
	(40-2)		ユニットシャワー	表示なし		ユニットシャワー	-															1.31			ユニットシャワー	
	(41)		253 2 床	○		長尺シート	無		塩ビ巾木	無				GB-R t=12.5 EP	-			岩綿吸音板 t=12 + GB t=9捨張り	無	2,700	16.86	ロッカー2、頭枕台、カーテンA、B、D、ガートル用レール 壁付ストレッチャー棚2段				
	(41-1)		トイレ	表示なし		長尺シート	無		長尺シート	無				GB-R t=12.5 EP	-			珪酸カルシウム板 t=6 EP-G	有	2,300	1.75	手摺り、フック		トイレ		
	(41-2)	ユニットシャワー	表示なし		ユニットシャワー	-															1.31					

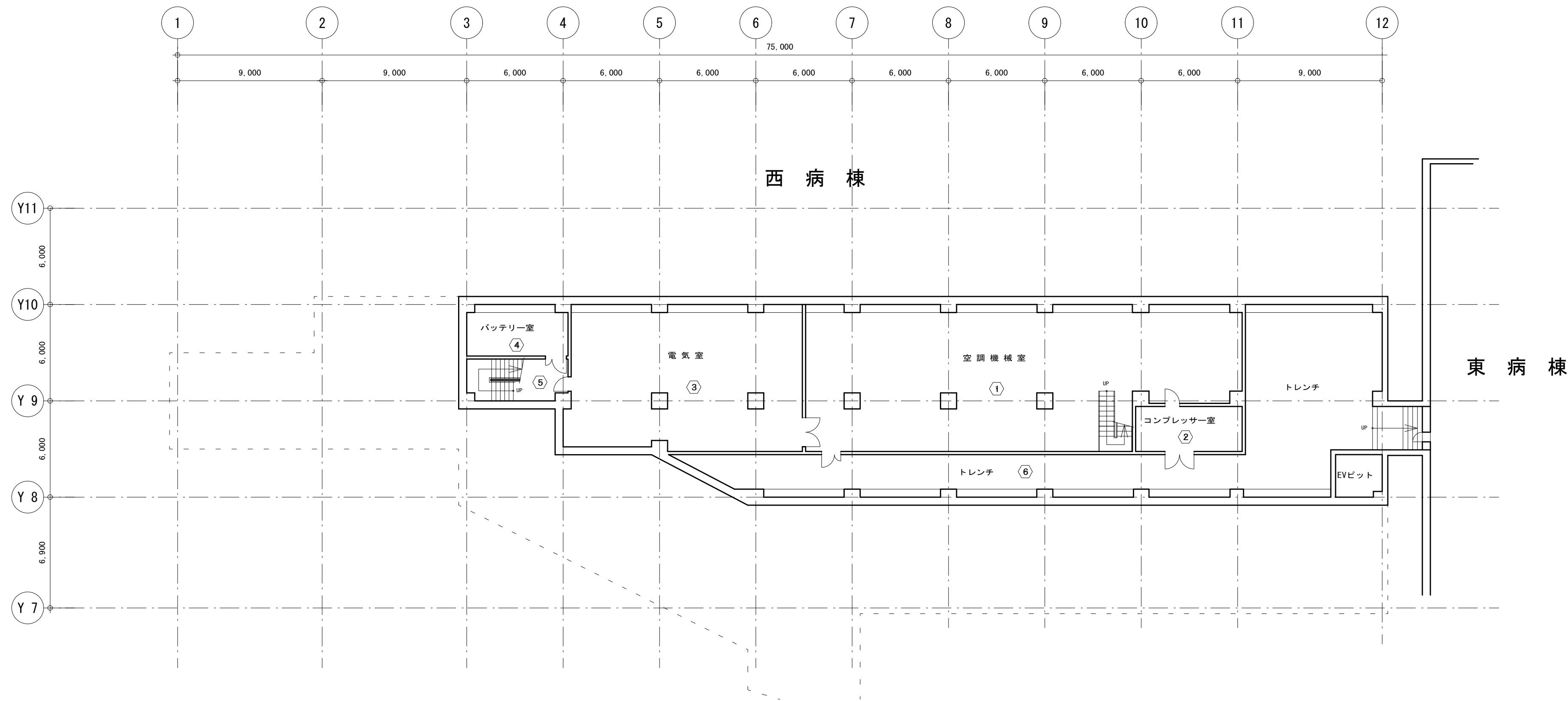
階数・棟名	室名	床				巾木			壁壁		壁			見切	天井			天井高 (mm)	面積 (㎡)	備 考 (建築工事に含まれているもの)	備 考 (設備工事に含まれているもの)	備 考	保温 配管 有無																	
		番号	既存図の表記	現地の表示 ○：図面と同じ	下地	仕上	石綿 有無	下地	仕上	石綿 有無	下地	仕上	下地		仕上	石綿 有無	下地							仕上	石綿 有無															
西 病 棟	2	48-3	ユニットシャワー	表示なし		ユニットシャワー	-												1.35	手摺、点検口 450		ユニットシャワー																		
		49	室名なし	表示なし		長尺シート	無								GB-R t=12.5 EP	-	LGS	岩綿吸音板 t=12 + GB t=9捨張り	無	7.77			(廊下)																	
		50	271 2床	○		長尺シート	無								GB-R t=12.5 EP	-		ビニルクロス	-	2.700	14.62	頭枕台、カーテンA、B、D、ガードル用レール 壁付ストレッチャー摺2段																		
		50-1	前室	表示なし		長尺シート	無								GB-R t=12.5 EP	-		ビニルクロス	-	2.300	3.08	バスボックス-1、クロゼット		(前室)																
		50-2	トイレ	表示なし		長尺シート	無								GB-R t=12.5 EP	-		珪酸カルシウム板 t=6 EP-G	有	2.300	0.88	手摺り、フック		トイレ																
		50-3	ユニットシャワー	表示なし		ユニットシャワー	-													1.35	手摺、点検口 450		ユニットシャワー	2013年感染症棟改修																
		51	272 1床	○		長尺シート	無								GB-R t=12.5 EP	-		ビニルクロス	-	2.700	16.06	頭枕台、カーテンA、B、D、ガードル用レール 壁付ストレッチャー摺2段																		
		51-1	前室	表示なし		長尺シート	無								GB-R t=12.5 EP	-		ビニルクロス	-	2.300	2.95	バスボックス-1、クロゼット		(前室)																
		51-2	トイレ	表示なし		長尺シート	無								GB-R t=12.5 EP	-		珪酸カルシウム板 t=6 EP-G	有	2.300	1.04	手摺り、フック		トイレ																
		51-3	ユニットシャワー	表示なし		ユニットシャワー	-													1.53	手摺、点検口 450		ユニットシャワー																	
		52	室名なし	表示なし		長尺シート	無									GB-R t=12.5 EP	-	LGS	岩綿吸音板 t=12 + GB t=9捨張り	無	8.08			(廊下)																
		53	273 1床	○		長尺シート	無									GB-R t=12.5 EP	-		ビニルクロス	-	2.700	14.85	頭枕台、カーテンA、B、D、ガードル用レール 壁付ストレッチャー摺2段																	
		53-1	前室	表示なし		長尺シート	無									GB-R t=12.5 EP	-		ビニルクロス	-	2.300	3.08	バスボックス-1、クロゼット		(前室)															
		53-2	トイレ	表示なし		長尺シート	無									GB-R t=12.5 EP	-		岩綿吸音板 t=12 + GB t=9捨張り	無	2.300	0.92	手摺り、フック		トイレ															
		53-3	ユニットシャワー	表示なし		ユニットシャワー	-													1.40	手摺、点検口 450		ユニットシャワー																	
		54	廊下-4	表示なし		長尺シート	無									GB-R t=12.5 EP	-		岩綿吸音板 t=12 + GB t=9捨張り	無	2.700	103.59	ストレッチャー摺、消火器置場、収納棚																	
		55	洗浄室	○		長尺シート	無									100角タイル	-		GB-R t=9 EP-G	-	2.300	7.20	蓄尿棚、採尿器棚																	
		56	ナースステーション			長尺シート	無									GB-R t=12.5 EP	-		岩綿吸音板 t=12 + GB t=9捨張り	無	2.700	43.60	ナースステーションカウンター、流し付作業台、吊り戸棚																	
		56-1	トイレ	表示なし		長尺シート	無									GB-R t=12.5 EP	-	LGS	岩綿吸音板 t=12 + GB t=9捨張り	無		1.48			トイレ															
		57	面会者出入口	○		長尺シート	無									GB-R t=12.5 EP	-	LGS	岩綿吸音板 t=12 + GB t=9捨張り	無		4.13																		
		58	供給室	西2階物品倉庫		長尺シート	無									GB-R t=12 EP-G	-		GB-R t=9 EP-G	-	2.300	15.25	バスボックス (4 ×2段)、カート用バスボックス		給食用バスボックス ： 図面に表記あり															
		59	職員出入口	○		長尺シート	無									GB-R t=12.5 EP	-	LGS	岩綿吸音板 t=12 + GB t=9捨張り	無		8.87																		
		59-1	ユニットシャワー	表示なし		ユニットシャワー	-													0.88				ユニットシャワー																
		60	女子更衣室	○		長尺シート	無									GB-R t=12.5 EP	-		珪酸カルシウム板 t=6 EP-G	有	2.500	13.13	上框																	
		60-1	ユニットシャワー	表示なし		ユニットシャワー	-													1.15				ユニットシャワー																
		2	61	廊下	表示なし		長尺シート	無								GB-R t=12.5 EP	-	LGS	岩綿吸音板 t=12 + GB t=9捨張り	無		25.14			廊下： 扉に感染症病棟と表示															
			62	連絡通路	表示なし		長尺シート	無								ビニルクロス	-	LGS	岩綿吸音板 t=12 + GB t=9捨張り	無		45.78																		
			63	HOU家族控室	○		長尺シート	無								ビニルクロス	-	LGS	岩綿吸音板 t=12 + GB t=9捨張り	無		7.71																		
			64	HOU待合室	○		長尺シート	無								ビニルクロス	-	LGS	岩綿吸音板 t=12 + GB t=9捨張り	無		7.36																		
			65	洗濯室	○ ピクト表示		長尺シート	無								ビニルクロス	-		岩綿吸音板 t=12 + GB t=9捨張り	無	2.700	5.27	洗濯ﾊﾞﾝ																	
			66	室名なし	西階段1		長尺シート	無								EP-G	有		パーミキュライト吹付	無		20.73																		
			67	室名なし	西階段2		長尺シート	無								EP-G	有		パーミキュライト吹付	無		18.91																		
		3～5	1	エレベーターホール	表示なし		長尺シート	無								ビニルクロス	-		岩綿吸音板 t=12 + GB t=9捨張り	無	2.700	24.13	ストレッチャー摺																	
			2	AC機械室	○		塗床	-								グラスウール貼	-			-	61.61			機械基礎		○														
			3	320 6床	○		長尺シート	無								ビニルクロス	-		岩綿吸音板 t=12 + GB t=9捨張り	無	2.500	39.15	カーテンA																	
			4	321 6床	○		長尺シート	無								ビニルクロス	-		岩綿吸音板 t=12 + GB t=9捨張り	無	2.500	39.15	カーテンA																	
			5	322 6床	○		長尺シート	無								ビニルクロス	-		岩綿吸音板 t=12 + GB t=9捨張り	無	2.500	39.15	カーテンA																	
			6	323 4床	○		長尺シート	無								ビニルクロス	-		岩綿吸音板 t=12 + GB t=9捨張り	無	2.500	39.15	カーテンA																	
			7	デイルーム	○		長尺シート	無								ビニルクロス	-	LGS	岩綿吸音板 t=12 + GB t=9捨張り	無		39.90																		
			8	325 6床	○		長尺シート	無								ビニルクロス	-		岩綿吸音板 t=12 + GB t=9捨張り	無	2.500	39.15	カーテンA																	
9	326 6床		○		長尺シート	無								ビニルクロス	-		岩綿吸音板 t=12 + GB t=9捨張り	無	2.500	39.15	カーテンA																			
10	327 6床		○		長尺シート	無								ビニルクロス	-		岩綿吸音板 t=12 + GB t=9捨張り	無	2.500	41.35	カーテンA																			
11	リネン庫		○		長尺シート	無								ビニルクロス	-	LGS	岩綿吸音板 t=12 + GB t=9捨張り	無		1.58																				
12	312 1床		○		カーペットタイル	-								布貼	-			-	2.500	30.54	収納棚-2、カーテンA、D、ガードル用レール																			
12-1	トイレ		表示なし		長尺シート	無								腰：100角タイル	-		ビニルクロス	-	2.300	2.85	手摺、カウンター (大理石)、フック		トイレ																	
12-2	ユニットバス		表示なし		ユニットバス	-													2.48				ユニットバス																	
13	311 1床		○		長尺シート	無									ビニルクロス	-		岩綿吸音板 t=12 + GB t=9捨張り	無	2.500	15.36	ロッカー-2、枕頭台、カーテンA、D、ガードル用レール																		
13-1	トイレ		表示なし		長尺シート	無									ビニルクロス	-		珪酸カルシウム板 t=6 EP-G	有	2.300	1.27	手摺、フック		トイレ																
13-2	ユニットシャワー		表示なし		ユニットシャワー	-													1.33				ユニットシャワー																	
14	310 1床		○		長尺シート	無									ビニルクロス	-		岩綿吸音板 t=12 + GB t=9捨張り	無	2.500	15.23	ロッカー-2、枕頭台、カーテンA、D、ガードル用レール																		
14-1	トイレ		表示なし		長尺シート	無									ビニルクロス	-		珪酸カルシウム板 t=6 EP-G	有	2.300	1.25	手摺、フック		トイレ																
14-2	ユニットシャワー		表示なし		ユニットシャワー	-													1.25				ユニットシャワー																	
15	308 1床		○		長尺シート	無									ビニルクロス	-		岩綿吸音板 t=12 + GB t=9捨張り	無	2.500	15.23	ロッカー-2、枕頭台、カーテンA、D、ガードル用レール																		
15-1	トイレ		表示なし		長尺シート	無									ビニルクロス	-		珪酸カルシウム板 t=6 EP-G	有	2.300	1.25	手摺、フック		トイレ																
15-2	ユニットシャワー		表示なし		ユニットシャワー	-													1.25				ユニットシャワー																	
16	307 1床		○		長尺シート	無									ビニルクロス	-		岩綿吸音板 t=12 + GB t=9捨張り	無	2.500	15.23	ロッカー-2、枕頭台、カーテンA、D、ガードル用レール																		
16-1	トイレ		表示なし		長尺シート	無									ビニルクロス	-		珪酸カルシウム板 t=6 EP-G	有	2.300	1.25	手摺、フック		トイレ																
16-2	ユニットシャワー		表示なし		ユニットシャワー	-													1.25				ユニットシャワー																	
17	306 1床		○		長尺シート	無									ビニルクロス	-		岩綿吸音板 t=12 + GB t=9捨張り	無	2.500	15.23	ロッカー-2、枕頭台、カーテンA、D、ガードル用レール																		
17-1	トイレ		表示なし		長尺シート	無									ビニルクロス	-		珪酸カルシウム板 t=6 EP-G	有	2.300	1.25	手摺、フック		トイレ																
17-2	ユニットシャワー		表示なし		ユニットシャワー	-													1.25				ユニットシャワー																	
18	305 1床		○		長尺シート	無									ビニルクロス	-		岩綿吸音板 t=12 + GB t=9捨張り	無	2.500	15.23	ロッカー-2、枕頭台、カーテンA、D、ガードル用レール																		
18-1	トイレ		表示なし		長尺シート	無									ビニルクロス	-		珪酸カルシウム板 t=6 EP-G	有	2.300	1.25	手摺、フック		トイレ																
18-2	ユニットシャワー		表示なし		ユニットシャワー	-													1.25				ユニットシャワー																	
19	303 1床		○		長尺シート	無									ビニルクロス	-		岩綿吸音板 t=12 + GB t=9捨張り	無	2.500	15.23	ロッカー-2、枕頭台、カーテンA、D、ガードル用レール																		
図面番号				石綿有無欄の有は含有、無は非含有、○は調査場所を示す。																	株式会社 協和コンサルタンツ一級建築士事務所		一級建築士 登録第122018号 嶋谷 廣宣		横浜市医療局病院経営本部				工 事 名		旧横浜市立市民病院 解体工事									
A3-05																					一級建築士事務所東京都登録第13109号 KYOWA ENGINEERING CONSULTANTS CO., LTD. CONSULTING ENGINEERS & ARCHITECTS		図面名称 西病棟 仕上表5		年月日		令和		年 月		縮尺		- (A1) - (A3)		図面枚数		図面種類		図面番号	
																									設		計		者		施 設 番 号		棟番号		完成年度					
																									株式会社 協和コンサルタンツ		一級建築士事務所													

棟	・ 部門 名称	室 名			床			巾木			腰壁		壁			見切	天井			天井高 (mm)	面積 (㎡)	造 作 (建築工事に含まれているもの)	備 考 (設備工事に含まれているもの)	備 考	保温 配管 有無	
		番号	既存図の表記	現地の表示 ○：図面と同じ	下地	仕上	石綿 有無	下地	仕上	石綿 有無	下地	仕上	下地	仕上	石綿 有無		下地	仕上	石綿 有無							
西 病 棟	3～5	(19-1)	トイレ	表示なし		長尺シート	無		塩ビ巾木	無					ビニルクロス	-			珪酸カルシウム板 t=6 EP-G	有	2,300	1.25	手摺、フック		トイレ	
		(19-2)	ユニットシャワー	表示なし		ユニットシャワー	-															1.25			ユニットシャワー	
		(20)	302 1床	○		長尺シート	無		塩ビ巾木	無					ビニルクロス	-			岩綿吸音板 t=12 + GB t=9捨張り	無	2,500	14.95	ロッカー-2、枕頭台、カーテンA、D、ガートル用レール			
		(20-1)	トイレ	表示なし		長尺シート	無		塩ビ巾木	無					ビニルクロス	-			珪酸カルシウム板 t=6 EP-G	有	2,300	1.25	手摺、フック		トイレ	
		(20-2)	ユニットシャワー	表示なし		ユニットシャワー	-															1.25			ユニットシャワー	
		(21)	車椅子便所	○ ビクト表示		長尺シート	無		長尺シート	無					100角タイル	-			岩綿吸音板 t=12 + GB t=9捨張り	無	2,300	3.56	手摺			
		(22)	湯沸室	○ ビクト表示		長尺シート	無		塩ビ巾木	無					GB-R t=12 EP-G 一部100角タイル	-			珪酸カルシウム板 t=6 EP-G	有	2,300	3.69	流し台、吊り戸棚			
		(23)	倉庫	○		長尺シート	無		塩ビ巾木	無					GB-R t=12 EP-G	-			GB-D t=9	-	2,300	5.17				
		(24)	リネン庫（倉庫）	○		長尺シート	無		塩ビ巾木	無					GB-R t=12 EP-G	-			GB-R t=9 EP-G	-	2,300	3.61				
		(25)	ナースステーション			長尺シート	(無)		塩ビ巾木	無					ビニルクロス	-			岩綿吸音板 t=12 + GB t=9捨張り	(無)	2,500	78.29	ナースステーションカウンター、流し付作業台、吊戸棚			
		(26)	処置コーナー	○ 処置室		長尺シート	無		塩ビ巾木	無					ビニルクロス	-			岩綿吸音板 t=12 + GB t=9捨張り	無	2,500	10.99	カーテン-B			
		(26-1)	トイレ	表示なし		長尺シート	無		塩ビ巾木	無					ビニルクロス	-			GB-R t=9VP	-	2,300	1.12	手摺		トイレ	
		(27)	観察室	表示なし		長尺シート	無		塩ビ巾木	無					ビニルクロス	-			岩綿吸音板 t=12 + GB t=9捨張り	無	2,500	13.50	カーテン-A、D			
		(28)	301 1床	○		長尺シート	無		塩ビ巾木	無					ビニルクロス	-			岩綿吸音板 t=12 + GB t=9捨張り	無	2,500	12.12	ロッカー-2、枕頭台、カーテンA、D、ガートル用レール			
		(28-1)	トイレ	表示なし		長尺シート	無		塩ビ巾木	無					ビニルクロス	-			珪酸カルシウム板 t=6 EP-G	有	2,300	1.38	手摺、フック		トイレ	
		(29)	300 1床	○		長尺シート	無		塩ビ巾木	無					ビニルクロス	-			岩綿吸音板 t=12 + GB t=9捨張り	無	2,500	12.12	ロッカー-2、枕頭台、カーテンA、D、ガートル用レール			
		(29-1)	トイレ	表示なし		長尺シート	無		塩ビ巾木	無					ビニルクロス	-			珪酸カルシウム板 t=6 EP-G	有	2,300	1.38	手摺、フック		トイレ	
	3	(30)	休憩室	面談室		長尺シート	無		塩ビ巾木	無					ビニルクロス	-			岩綿吸音板 t=12 + GB t=9捨張り	無	2,500	8.10	ブラインド			
	4	(30)	資料室	表示なし		長尺シート	無		塩ビ巾木	無					ビニルクロス	-	LGS		岩綿吸音板 t=12 + GB t=9捨張り	無		8.10				
	5	(30)	面談室	○		長尺シート	無		塩ビ巾木	無					ビニルクロス	-			岩綿吸音板 t=12 + GB t=9捨張り	無	2,500	8.10	ブラインド			
3～5	3～5	(31)	カンファレンスルーム	スタッフルーム		長尺シート	無		塩ビ巾木	無					ビニルクロス	-	LGS		岩綿吸音板 t=12 + GB t=9捨張り	無		9.90				
		(32)	当直医室	諸科当直室		長尺シート	無		塩ビ巾木	無					ビニルクロス	-			ビニルクロス	-	2,500	9.13	カーテン-A、D			
		(32-1)	ユニットバス	表示なし		ユニットシャワー	-															2.12		ユニットバス		
		(33)	浴室	○ ビクト表示		長尺シート	無		塩ビ巾木	無					100角タイル	-			バスリブ	-	2,300	9.77	浴槽、トラフ、手摺、すのこ、カーテン-C			
		(34)	女子便所	○ ビクト表示		長尺シート	無		長尺シート	無					100角タイル	-			GB-R t=9 EP-G	-	2,300	8.66	ブース、荷物棚、手摺			
		(35)	洗浄室	○		長尺シート	無		長尺シート	無					100角タイル	-			GB-R t=9 EP-G	-	2,300	10.39	蓄尿棚、採尿器棚			
		(36)	SK	掃除具入		長尺シート	無		塩ビ巾木	無					GB-R t=12.5 EP	-	LGS		GB-R t=9 EP	-		0.93				
		(37)	男子便所	○ ビクト表示		長尺シート	無		長尺シート	無					100角タイル	-			岩綿吸音板 t=12 + GB t=9捨張り	無	2,300	10.65	ブース、荷物棚、手摺、汚だれタイル			
	3.5	(38)	廊下	表示なし		長尺シート	無		塩ビ巾木	無					ビニルクロス	-			岩綿吸音板 t=12 + GB t=9捨張り	無	2,500	290.03	ストレッチャー摺、消火器置場			
	4	(38)	廊下	表示なし		長尺シート	無		塩ビ巾木	無					ビニルクロス	-	LGS		岩綿吸音板 t=12 + GB t=9捨張り	無	2,500	275.25	ストレッチャー摺、消火器置場			
	(38-1)	前室	401		長尺シート	無		塩ビ巾木	無						ビニルクロス	-	LGS		岩綿吸音板 t=12 + GB t=9捨張り	無		16.20				
	3～5	(39)	連絡通路	表示なし		長尺シート	無		塩ビ巾木	無					ビニルクロス	-	LGS		岩綿吸音板 t=12 + GB t=9捨張り	無		45.58				
		(40)	倉庫	表示なし		長尺シート	無		塩ビ巾木	無					ビニルクロス	-	LGS		岩綿吸音板 t=12 + GB t=9捨張り	無		5.94				
(41)		休憩室	表示なし		長尺シート	無		塩ビ巾木	無					ビニルクロス	-	LGS		岩綿吸音板 t=12 + GB t=9捨張り	無		9.36					
(42)		洗濯室	○ ビクト表示		長尺シート	無		塩ビ巾木	無					ビニルクロス	-			岩綿吸音板 t=12 + GB t=9捨張り	無	2,500	5.19	洗濯ハン				
(43)		室名なし	西階段 1		長尺シート	無		塩ビ巾木	無					EP-G	(有)			パーミキュライト吹付	(無)							
(44)		階段前室	表示なし		長尺シート	無		塩ビ巾木	無					EP	有	LGS		岩綿吸音板 t=12 + GB t=9捨張り	無		7.67			(階段前室)		
4.5	(45)	室名なし	西階段 2		長尺シート	無		塩ビ巾木	無					EP-G	有			パーミキュライト吹付	(無)							
	(46)	階段前室	表示なし		長尺シート	無		塩ビ巾木	無					EP	有	LGS		岩綿吸音板 t=12 + GB t=9捨張り	無		108.82					
	6	(1)	エレベーターホール	表示なし		長尺シート	無		塩ビ巾木	無				EP	有			岩綿吸音板 t=12 + GB t=9捨張り	無	2,500	20.14	ストレッチャー摺				
	(2)	倉庫	表示なし		長尺シート	無		塩ビ巾木	無					EP	有	LGS		岩綿吸音板 t=12 + GB t=9捨張り	無		2.22					
	(4)	排風機室-1	排風気室		塗床	-		塗床	-					グラスウール貼	-			グラスウール貼	-		90.86		機械基礎	ダクトパッキンに石綿含有		
7	(5)	排風機室-2	排風気室		塗床	-		塗床	-					グラスウール貼	-			グラスウール貼	-		23.78		機械基礎			
	(1)	エレベーター機械室	○		塗床	-		塗床	-					グラスウール貼	-			グラスウール貼	-		39.53		機械基礎			

外部仕上表															
部 位 別		仕 上	部 位 別	仕 上											
屋上	低層棟 病棟	アスファルト防水断熱工法 軽量コンクリート押えの上 塗床-A エラストイト目地切	避難器具	ステンレス製 (詳細図による) スピードコントロール式とする											
	AC機械室 水槽置場	アスファルト防水断熱工法 軽量コンクリート押えの上 モルタル目地切	外部階段 各所共通	踏面：モルタル、 蹴上：モルタル、 ノンスリップ：磁器質タイル削タレ付、 壁、上裏：コンクリート打放の上吹付タイル(石綿含有)											
	連絡通路 連絡橋	アスファルト防水断熱工法 軽量コンクリート押えの上 塗床-A エラストイト目地切	屋上ガラス屋根	柱、梁：スチールEP、 屋根：網入型ガラス t=6.8、 網入透明ガラス t=6.8 模様貼、 雨樋、破風：アルミ成形押出ジュラクロン焼付											
笠木	各所共通	アルミ押出型材 電解着色 (既製品)	外構 車路	床：アスファルトコンクリート、 歩車道境界ブロック、 排水溝：グレーチング、犬走り：インターロッキングブロック、スロープ部分：真空コンクリート打、トラフィックペイント											
ルーフドレイン	各所共通	鉄鉄製コールタール焼付	通路-2	床：アスファルトコンクリート、 歩車道境界ブロック、 L型側溝、犬走り：インターロッキングブロック、トラフィックペイント											
	立樋	白ガス管 内径100φFP	通路-3	床：アスファルトコンクリート、 縁石ブロック、 植栽、落下防止手摺											
外壁	壁：	磁器質タイル貼-A	保育所前通路	床：アスファルトコンクリート、 斜路：アスファルトコンクリート、Vカット目地切、 連絡通路底											
	サッシュ：	アルミサッシュ 電解着色 ガラス： 透明フロートガラス (厚さは立面図による) 一部網入ガラス6.8	職員通路	床：アスファルトコンクリート、 縁石ブロック、 斜路：アスファルトコンクリート、Vカット目地切、 連絡通路底、 植栽											
	バルコニー：	床：防水モルタル目地切、 立上りコンクリート手摺：吹付タイル (内)、 アルミ板t=2.0電解着色ステンカラー、 手摺：ｽﾏｲﾙ 横円パイプφ46×20×1.5HL、 上裏：吹付タイル(石綿含有)	駐車場-2	床：アスファルトコンクリート、 縁石ブロック、 排水溝：グレーチング、車止めPCブロック、 トラフィックペイント、 犬走り：インターロッキングブロック											
	ケリ'ン' 9'7'-置場7'12'x5	フェンス部：アルミ押出型材 ジュラクロン焼付、 擁壁部：コンクリートブロック化粧積の上吹付タイル(石綿非含有)	駐車場-3	床：アスファルトコンクリート、 ガードレール、 車止めPCブロック、 トラフィックペイント											
	AC機械室機械室A-B-C	アルミ押出型材、電解着色	光庭-3	床：アスファルトコンクリート、 マシンハッチ											
	7'7'1'x4'-4'8'-6'	アルミフラットバー、電解着色	斜路-2	床：アスファルトコンクリート、 スロープ部分：真空コンクリート打、トラフィックペイント											
	テラス部分手摺	ステンレス横円パイプ 46×20×1.8 HL	がん検診セナ前斜路	床：アスファルトコンクリート、 V型側溝、 車止めPCブロック、 トラフィックペイント											
	低層部7'x1'5'部	B1FL：FボードFP	花壇	壁：吹付タイル(石綿非含有：調査箇所西側・6F花壇)											
	冷却炉置場	アルミ成形ジュラクロン焼付													
	感染症病棟ENT	壁：吹付タイル(石綿含有：調査箇所1F)													
ドライエリア		床：モルタル目地切、擁壁：コンクリート打放の上吹付タイル(石綿非含有)													
施工履歴															
平成元年 着工 平成3年9月 竣工															
図 面 番 号	石綿有無欄の有は含有、無は非含有、○は調査場所を示す。		株式会社 協和コンサルタンツ	一級建築士 登録第122018号 嶋谷 廣宣	株式会社 協和コンサルタンツ	一級建築士事務所 東京都登録第13109号 KYOWA ENGINEERING CONSULTANTS CO., LTD. CONSULTING ENGINEERS & ARCHITECTS	一級建築士 登録第122018号 嶋谷 廣宣	株式会社 協和コンサルタンツ	一級建築士事務所 東京都登録第13109号 KYOWA ENGINEERING CONSULTANTS CO., LTD. CONSULTING ENGINEERS & ARCHITECTS	株式会社 協和コンサルタンツ	一級建築士事務所	株式会社 協和コンサルタンツ	一級建築士事務所	図面番号	A3-06

【 凡 例 】

③ 西病棟

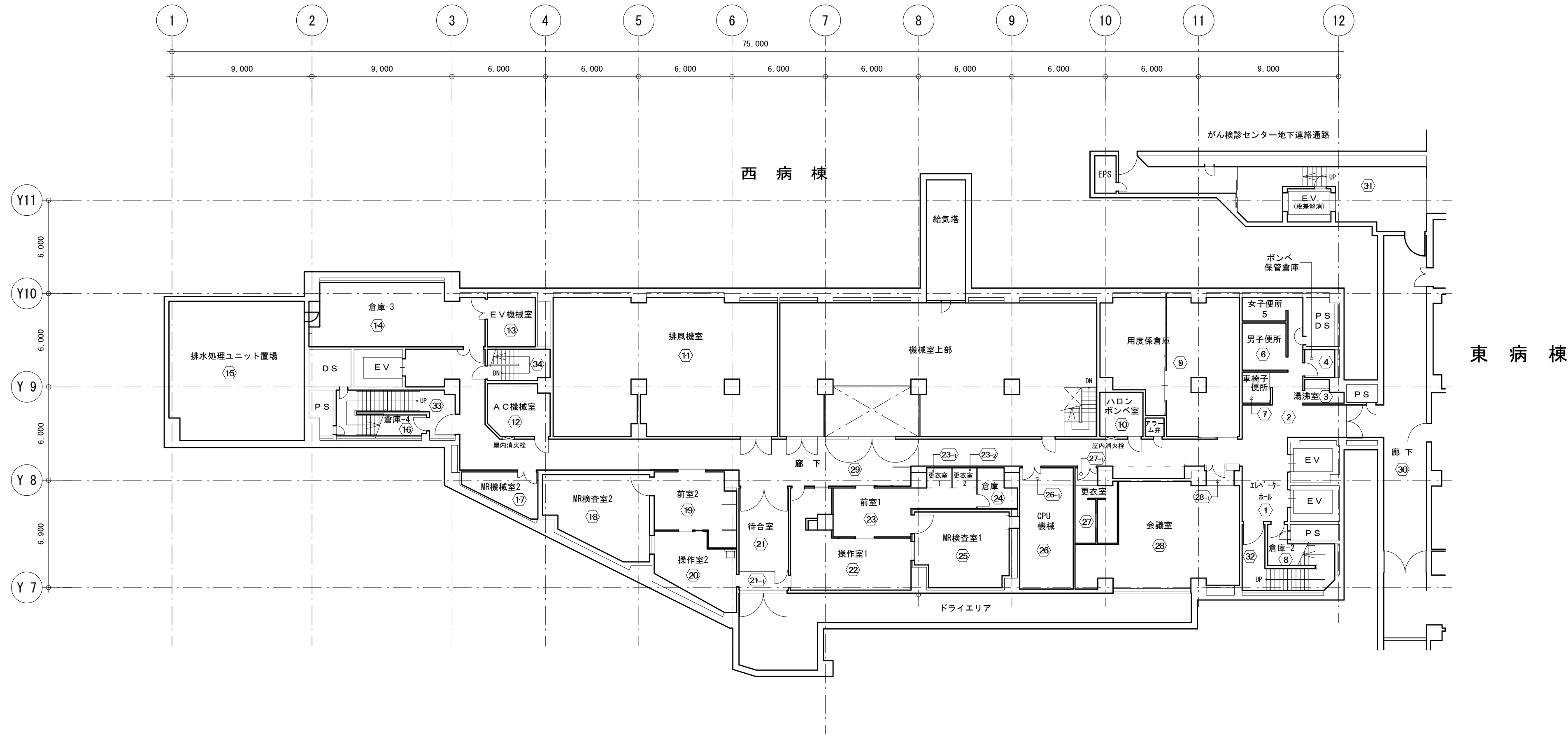


西病棟 地下3階平面図 S=1:200

図面番号 A3-07											株式会社 協和コンサルタンツ一級建築士事務所 一級建築士事務所東京都登録第13109号 KYOWA ENGINEERING CONSULTANTS CO.,LTD. CONSULTING ENGINEERS & ARCHITECTS	一級建築士 登録第122018号 嶋谷 廣宣	横浜市医療局病院経営本部				工 事 名		旧横浜市立市民病院 解体工事			
													年月日 令和 年 月 日	縮尺 1/200 (A1) 1/400 (A3)	図面名称		西病棟 地下3階平面図					
															設 計 者		施 設 番 号	棟 番 号	完 成 年 度	図 面 種 類	図 面 枚 数	図 面 番 号
															株式会社 協和コンサルタンツ 一級建築士事務所							A3-07

【 凡 例 】

③ 西病棟

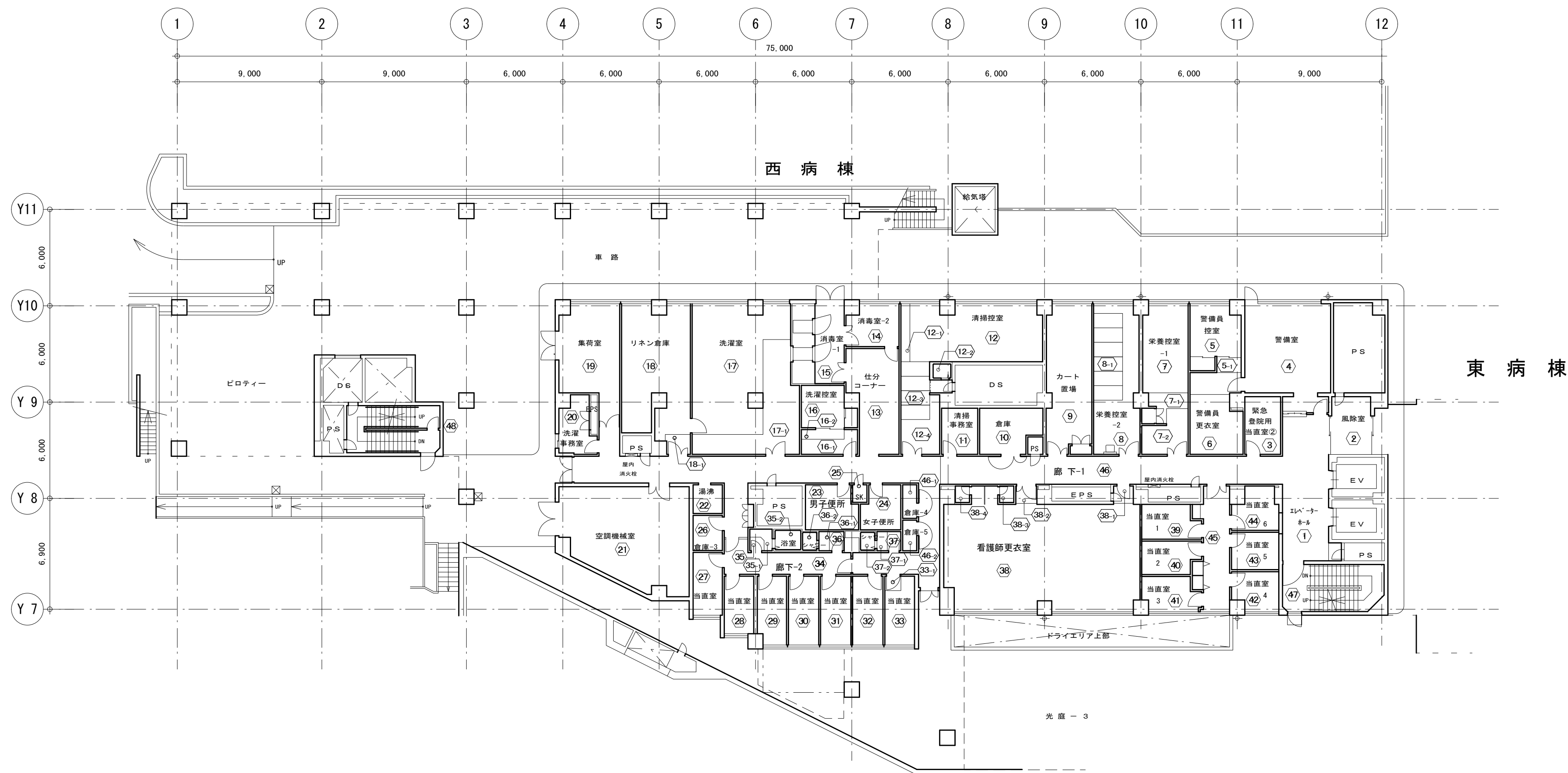


西病棟 地下2階平面図 S=1:200

図面番号 A3-08											株式会社 協和コンサルタンツ一級建築士事務所 一級建築士事務所東京都登録第13109号 KYOWA ENGINEERING CONSULTANTS CO.,LTD. CONSULTING ENGINEERS & ARCHITECTS	一級建築士 登録第122018号 嶋谷 廣宣	横浜市医療局病院経営本部				工 事 名		旧横浜市立市民病院 解体工事													
													図面名称				西病棟 地下2階平面図															
													図面種類				施設番号		棟番号		完成年度		図面種類		図面枚数		図面番号					
													設計者				株式会社 協和コンサルタンツ 一級建築士事務所															
													年月日				令和		年		月		縮尺		1/200 (A1) 1/400 (A3)							

【 凡 例 】

③ 西病棟



西病棟 地下 1 階平面図 S=1:200

図面番号 A3-09		株式会社 協和コンサルタンツ一級建築士事務所 一級建築士事務所東京都登録第13109号 KYOMA ENGINEERING CONSULTANTS CO., LTD. CONSULTING ENGINEERS & ARCHITECTS	一級建築士 登録第122018号 嶋谷 廣宣	横浜市医療局病院経営本部				工 事 名		旧横浜市立市民病院 解体工事				
			年月日	令和	年 月	縮尺	1/200 (A1) 1/400 (A3)	図面名称		西病棟 地下1 階平面図				
							設 計 者		施 設 番 号	棟番号	完成 年度	図面 種類	図面枚数	図面番号
							株式会社 協和コンサルタンツ 一級建築士事務所							

3 西病棟



図面番号 A3-10		株式会社 協和コンサルタンツ一級建築士事務所 一級建築士事務所東京都登録第13109号 KYOWA ENGINEERING CONSULTANTS CO.,LTD. CONSULTING ENGINEERS & ARCHITECTS	一級建築士 登録第122018号 堀谷 廣宣	横浜市医療局病院経営本部	工 事 名	旧横浜市立市民病院 解体工事											
			年月日	令和 年 月 日	縮尺	1/200 (A1) 1/400 (A3)	図面名称	西病棟 1 階平面図									
			設	計 者			施 設 番 号	棟番号	完成年度	図面種類	図面枚数	図面番号					
			株式会社 協和コンサルタンツ 一級建築士事務所											A3-10			

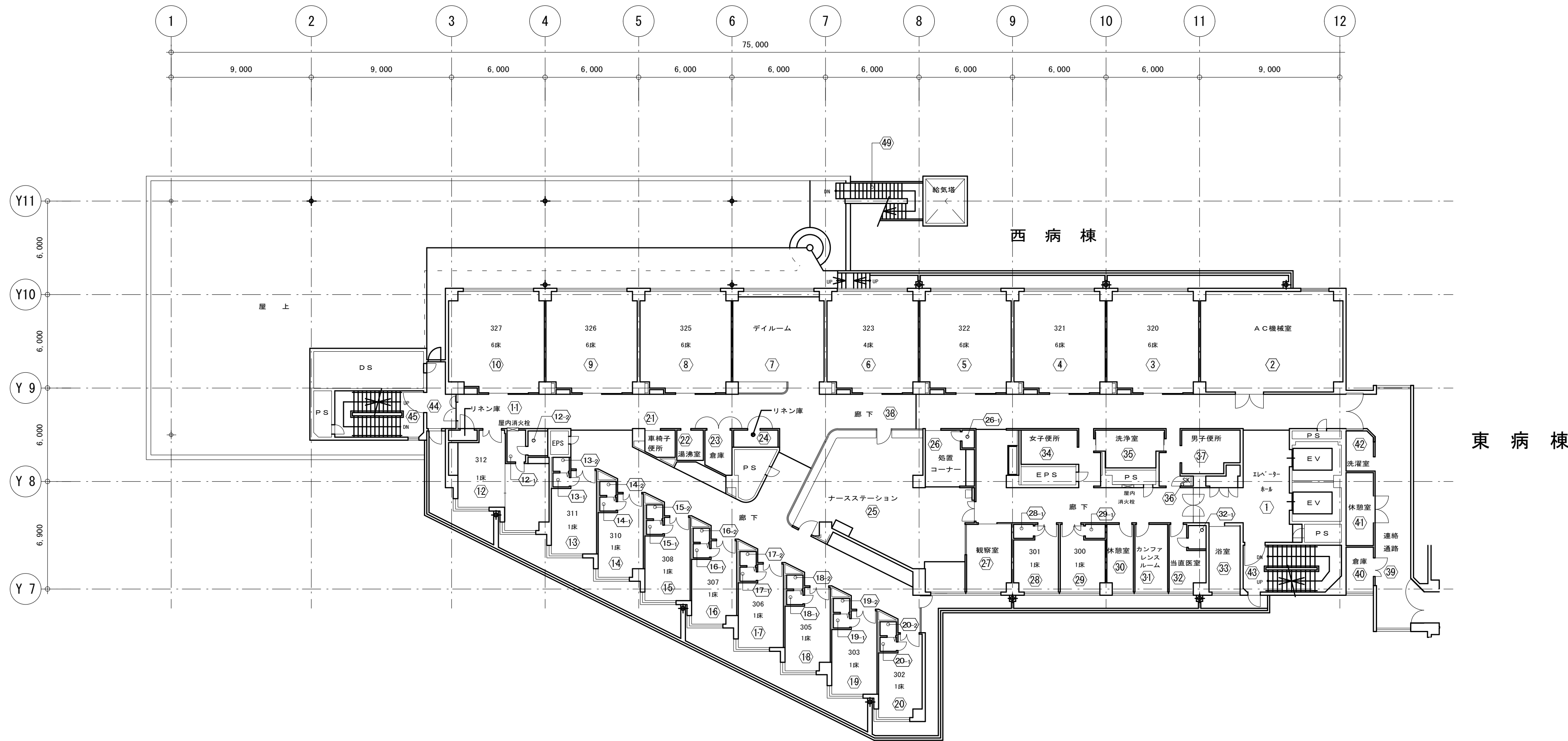
3 西病棟



図面番号 A3-11		株式会社 協和コンサルタンツ一級建築士事務所 一級建築士事務所東京都登録第13109号 KYOWA ENGINEERING CONSULTANTS CO.,LTD. CONSULTING ENGINEERS & ARCHITECTS	一級建築士 登録第122018号 嶋谷 廣宣	横浜市医療局病院経営本部		工 事 名	旧横浜市立市民病院 解体工事						
				年月日	令和 年 月 日	縮尺	1/200 (A1) 1/400 (A3)	図面名称	西病棟 2階平面図				
				設 計 者			施 設 番 号	棟番号	完成 年度	図面 種類	図面枚数	図面番号	
				株式会社 協和コンサルタンツ 一級建築士事務所								A3-11	

【 凡 例 】

③ 西病棟



西病棟 3階平面図 S=1:200

図面番号 A3-12											株式会社 協和コンサルタンツ一級建築士事務所 一級建築士事務所東京都登録第13109号 KYOWA ENGINEERING CONSULTANTS CO.,LTD. CONSULTING ENGINEERS & ARCHITECTS	一級建築士 登録第122018号 嶋谷 廣宣	横浜市医療局病院経営本部				工 事 名		旧横浜市民病院 解体工事		
													年月日	令和	年	月	縮尺	1/200 (A1)		西病棟 3階平面図	
																		1/400 (A2)			
																		設 計 者			
																		株式会社 協和コンサルタンツ 一級建築士事務所			
												施 設 番 号		棟番号	完成 年度	図面 種類	図面枚数	図面番号			
																			A3-12		

3 西病株



図面番号 A3-13		株式会社 協和コンサルタンツ一級建築士事務所 一級建築士事務所東京都登録第13109号 KYOWA ENGINEERING CONSULTANTS CO.,LTD. CONSULTING ENGINEERS & ARCHITECTS	一級建築士 登録第122018号 嶋谷 廣宣	横浜市医療局病院経営本部			工 事 名		旧横浜市立市民病院 解体工事						
				年月日	令和 年 月 日	縮尺 1/200 (A1) 1/400 (A3)	図面名称		西病棟 4 階平面図						
							設 計 者		施 設 番 号		棟番号	完成 年度	図面枚数	図面番号	
							株式会社 協和コンサルタンツ 一級建築士事務所								A3-13

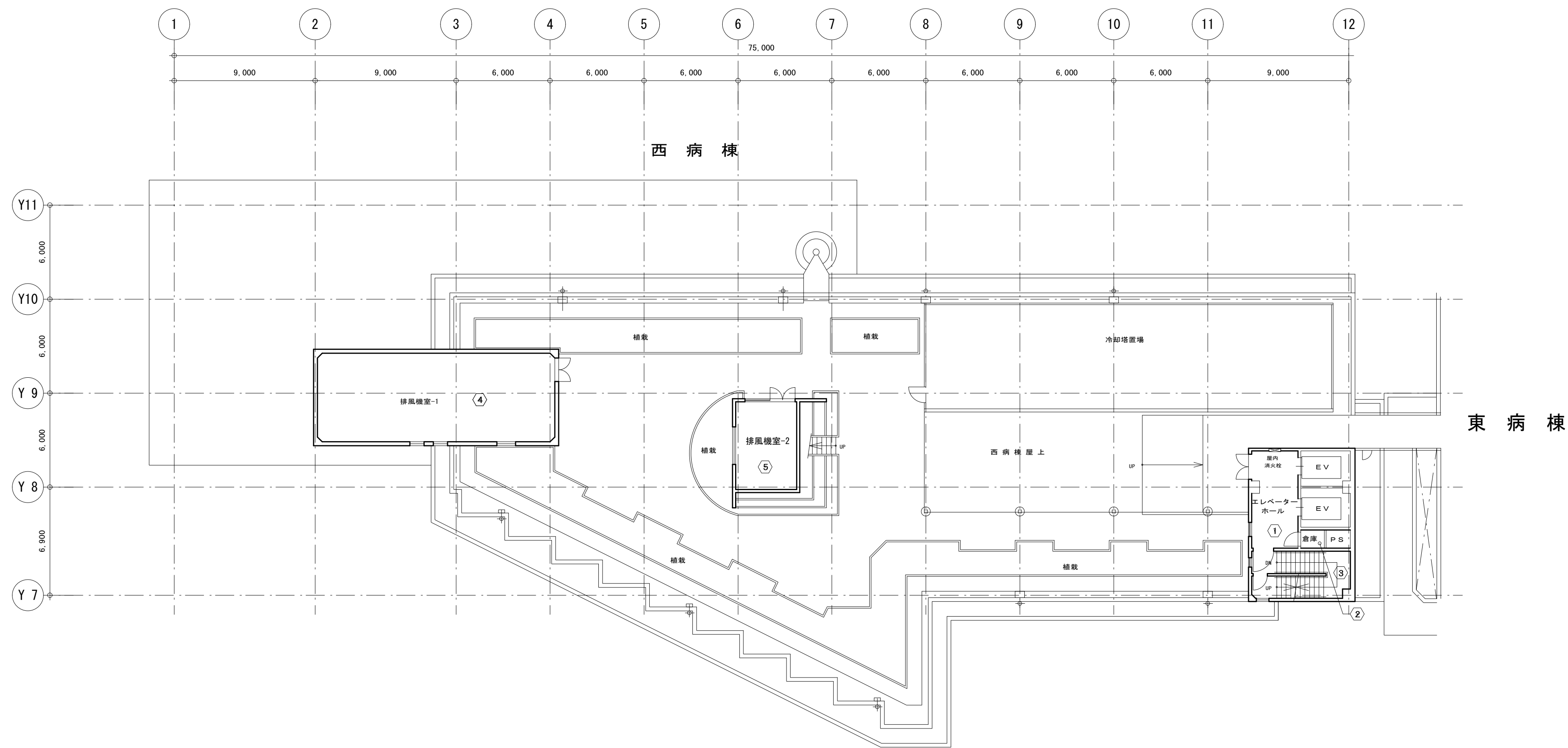
3 西病棟



図面番号 A3-14		株式会社 協和コンサルタンツ一級建築士事務所 一級建築士事務所東京都登録第13109号 KYOWA ENGINEERING CONSULTANTS CO., LTD. CONSULTING ENGINEERS & ARCHITECTS	一級建築士 登録第122018号 嶋谷 廣宣	横浜市医療局病院経営本部			工 事 名		旧横浜市立市民病院 解体工事					
				年月日	令和	年	縮尺	図面名称		西病棟 5階平面図				
					設 計 者									
					株式会社 協和コンサルタンツ 一級建築士事務所			施 設 番 号		棟番号	完成 年度	図面 種類	図面枚数	図面番号
														A3-14

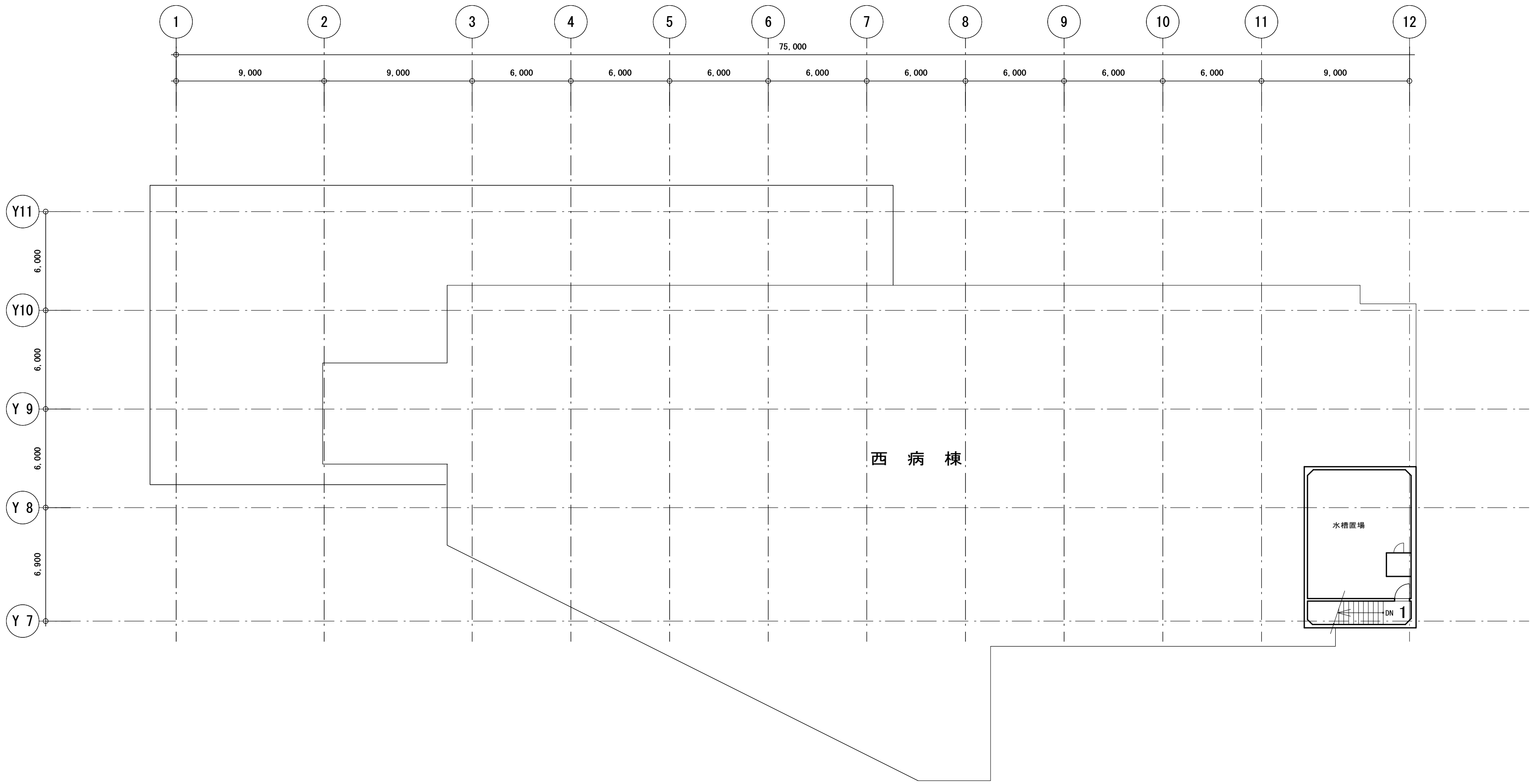
【 凡 例 】

③ 西病棟

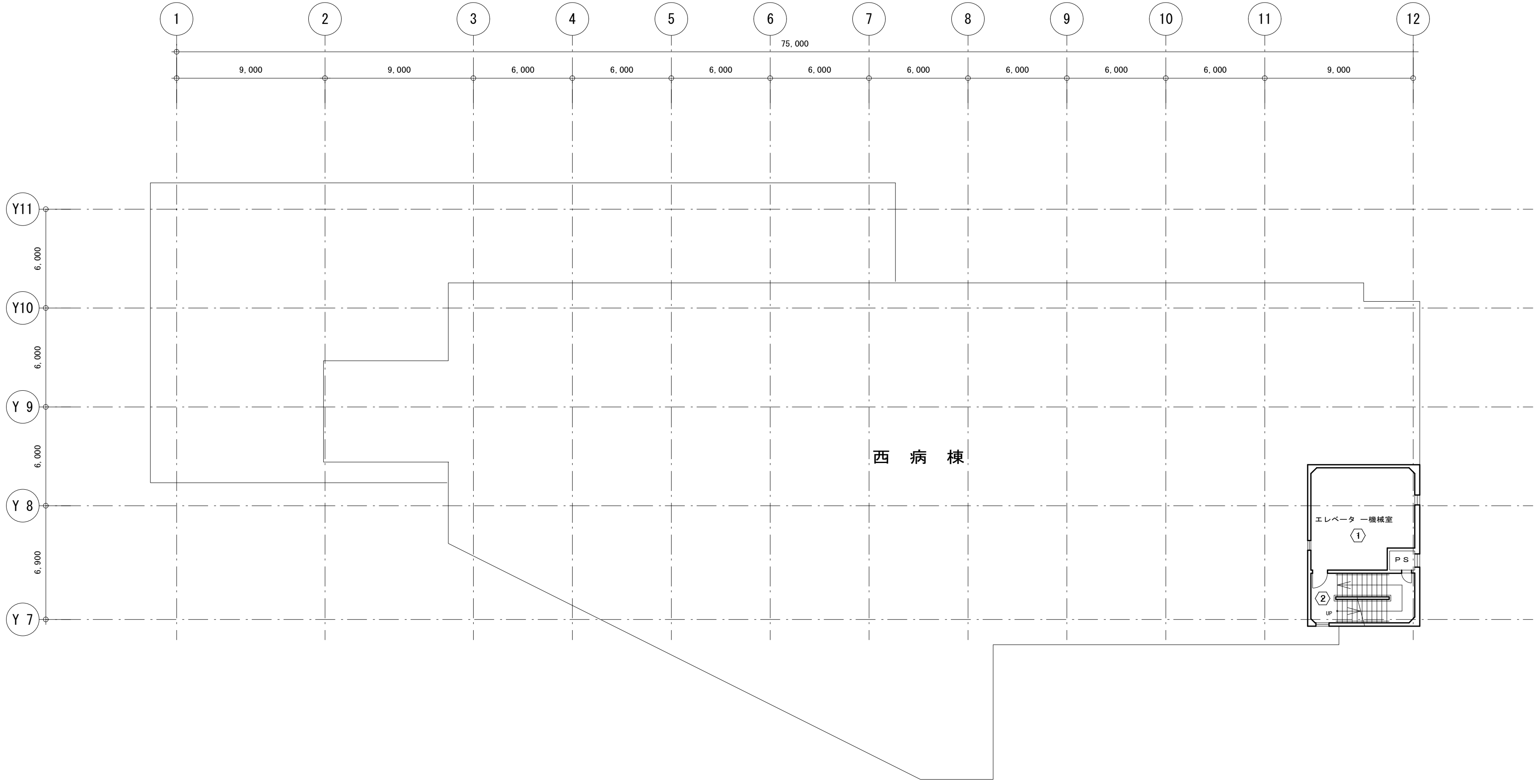


西病棟 屋上階平面図 S=1:200

図面番号 A3-15											株式会社 協和コンサルタンツ一級建築士事務所 一級建築士事務所東京都登録第13109号 KYOWA ENGINEERING CONSULTANTS CO., LTD. CONSULTING ENGINEERS & ARCHITECTS	一級建築士 登録第122018号 嶋谷 廣宣	横浜市医療局病院経営本部				工 事 名		旧横浜市立市民病院 解体工事					
													年月日	令和	年	月	縮尺	図面名称		西病棟 屋上階平面図				
																		設 計 者	施 設 番 号	棟番号	完成年度	図面種類	図面枚数	図面番号



西病棟 塔屋2階平面図 S=1:200

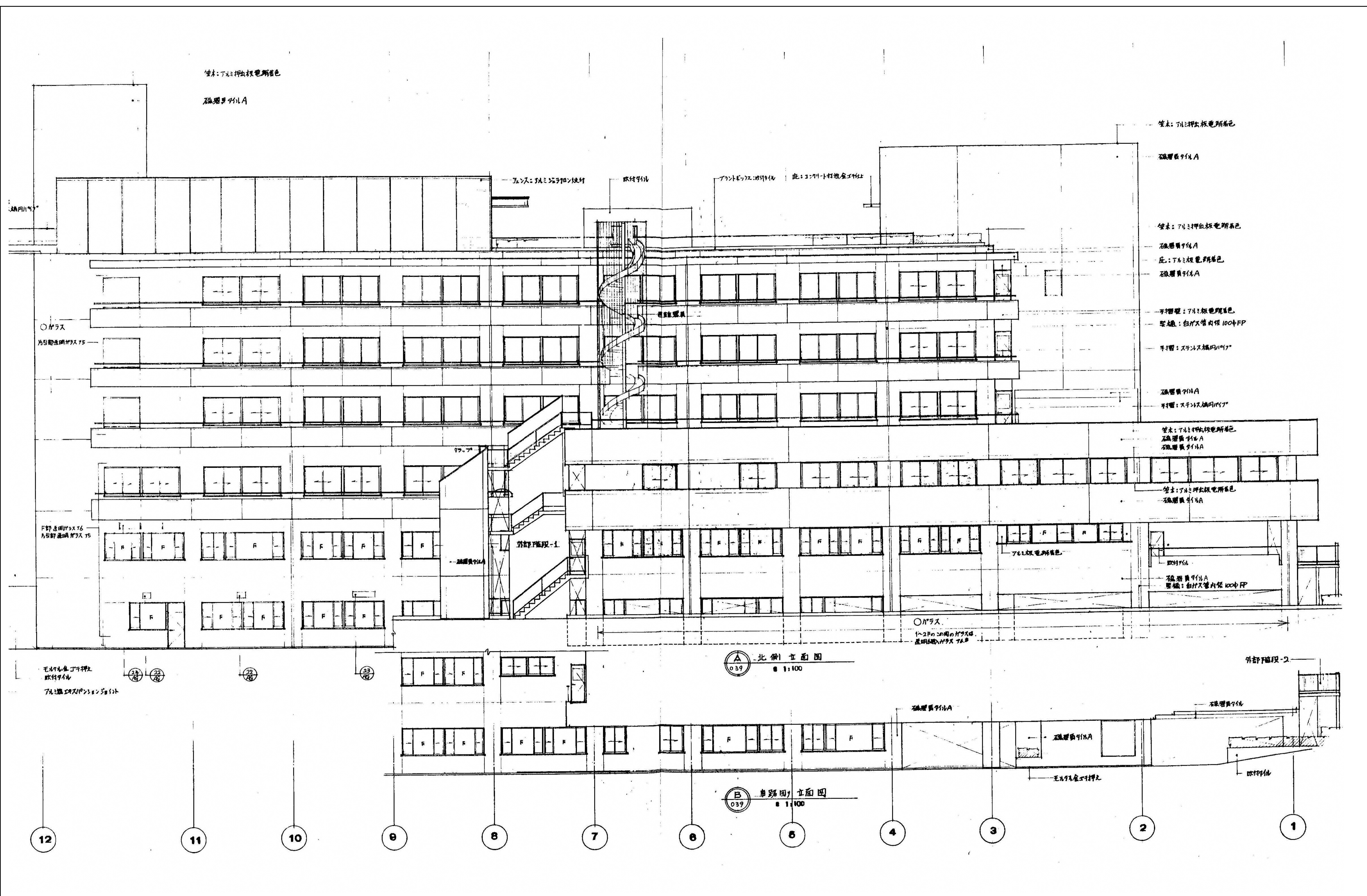


西病棟 塔屋1階平面図 S=1:200

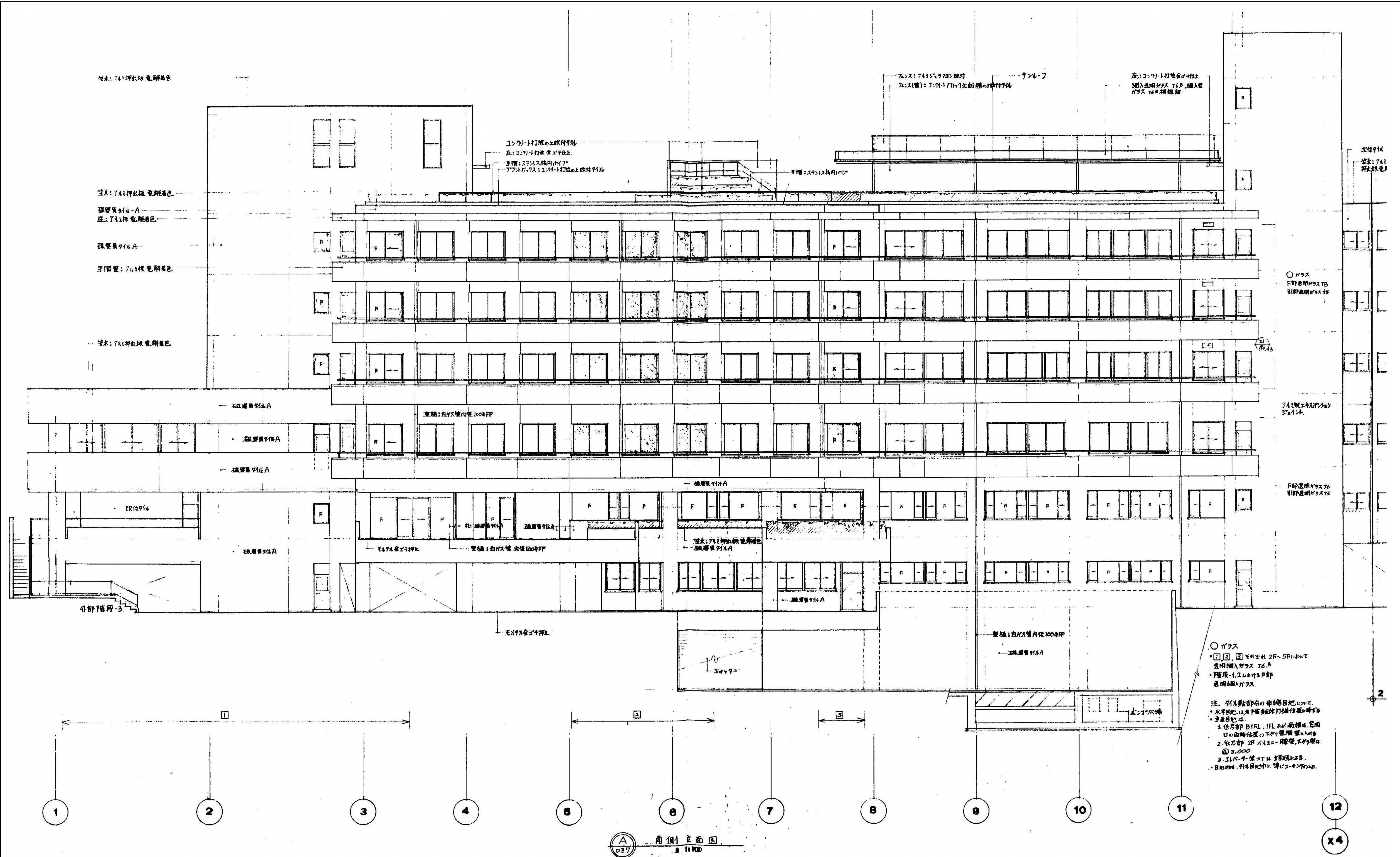
【 凡 例 】

③ 西病棟

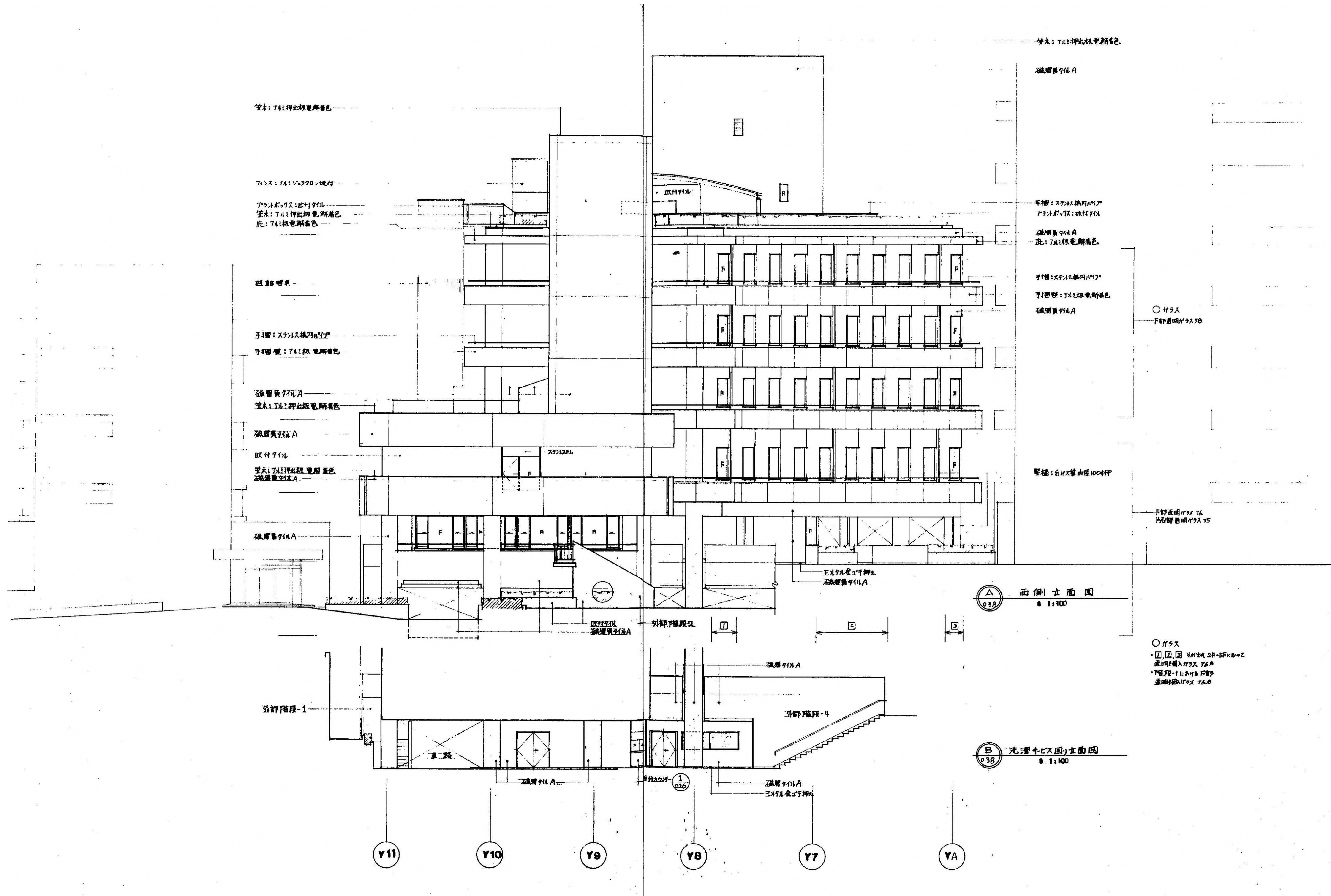
図面番号 A3-16											株式会社 協和コンサルタンツ一級建築士事務所 一級建築士事務所東京都登録第13109号 KYOWA ENGINEERING CONSULTANTS CO.,LTD. CONSULTING ENGINEERS & ARCHITECTS	一級建築士 登録第122018号 嶋谷 廣宣		横浜市医療局病院経営本部		工 事 名 旧横浜市立市民病院 解体工事		
												年月日	令和 年 月 縮尺	1/200 (A1) 1/400 (A3)	西病棟			
															図面名称 塔屋1階・塔屋2階平面図			
															図面種類 塔屋1階・塔屋2階平面図			
															図面枚数 図面枚数			
															図面番号 図面番号			
										株式会社 協和コンサルタンツ 一級建築士事務所						A3-16		



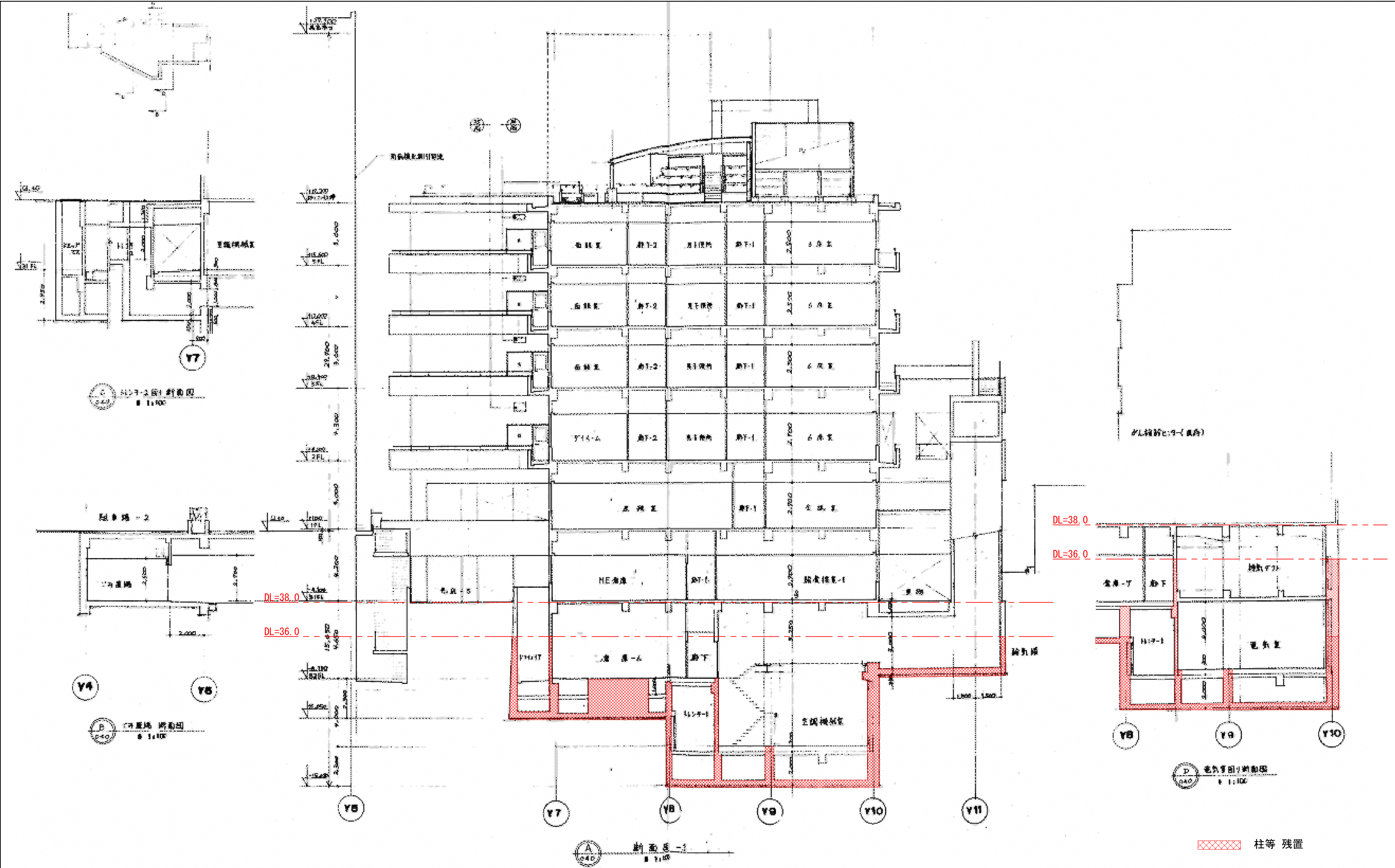
図面番号 A3-17	株式会社 協和コンサルタンツ 一級建築士事務所 一級建築士事務所 東京都登録第13109号 KYOWA ENGINEERING CONSULTANTS CO., LTD. CONSULTING ENGINEERS & ARCHITECTS		一級建築士 登録第122018号 嶋谷 廣宣		横浜市医療局病院経営本部		工 事 名 旧横浜市立市民病院 解体工事	
	年月日 令和 元 年 月 日 縮尺 1/100 (A1) 1/200 (A3)		図面名称 西病棟 北立面図		図面番号 A3-17		図面枚数 1	
	設 計 者 株式会社 協和コンサルタンツ 一級建築士事務所		図面種類 立面図		図面枚数 1		図面番号 A3-17	



図面番号 A3-18	株式会社 協和コンサルタンツ 一級建築士事務所 一級建築士事務所 東京都登録第13109号 KYOWA ENGINEERING CONSULTANTS CO., LTD. CONSULTING ENGINEERS & ARCHITECTS		一級建築士 登録第122018号 嶋谷 廣宣	横浜市医療局病院経営本部	工事名 旧横浜市立市民病院 解体工事
	年月日 令和 元 年 月 日 縮尺 1/100 (A1) 1/200 (A3)		設計者 株式会社 協和コンサルタンツ 一級建築士事務所	図面名称 西病棟 南立面図	図面番号 A3-18
	図面枚数 1		図面種類 立面図	図面枚数 1	図面番号 A3-18

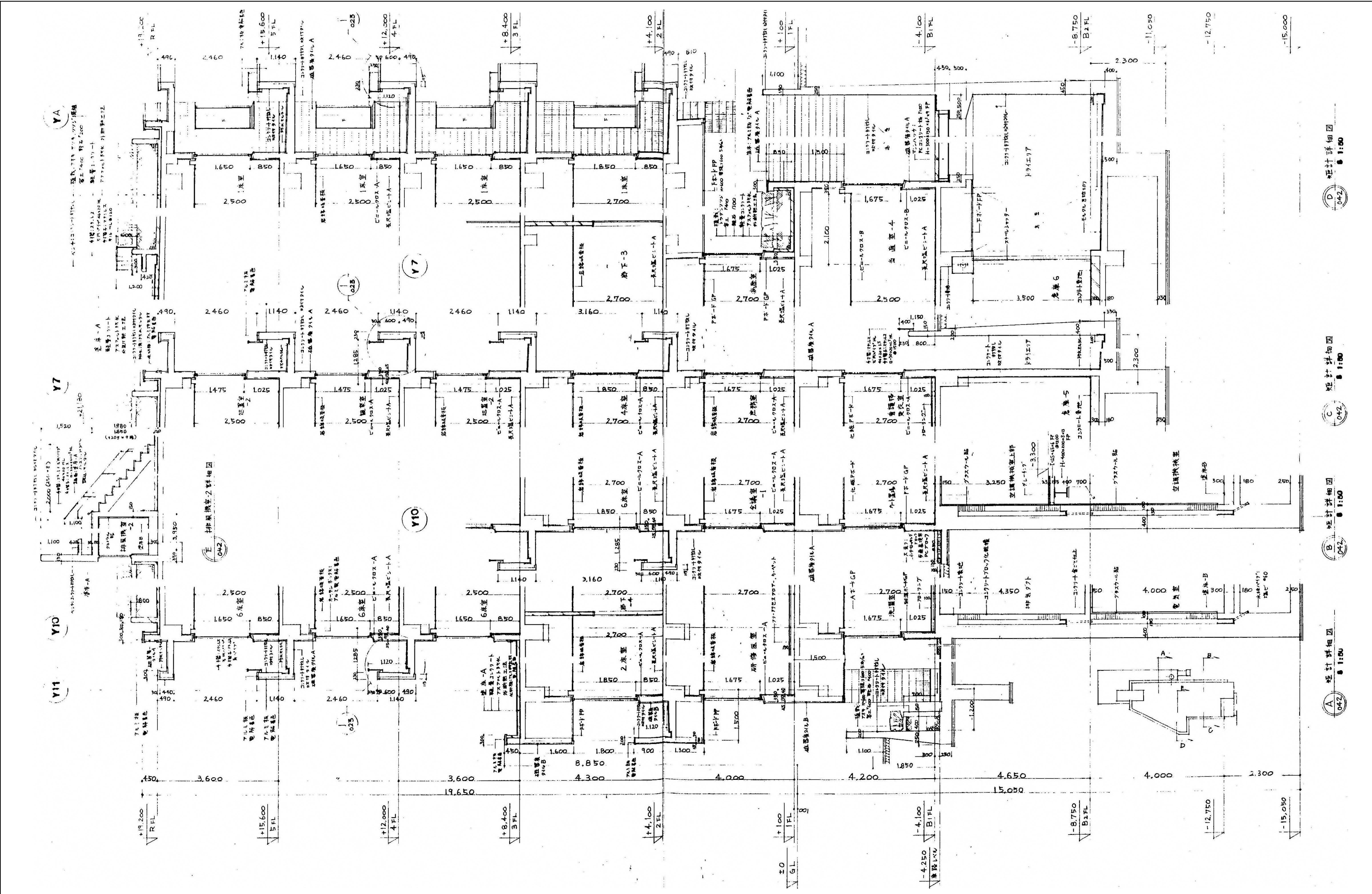


図面番号 A3-19	株式会社 協和コンサルタンツ 一級建築士事務所 一級建築士事務所 東京都登録第13109号 KYOWA ENGINEERING CONSULTANTS CO., LTD. CONSULTING ENGINEERS & ARCHITECTS		一級建築士 登録第122018号 嶋谷 廣宣		横浜市医療局病院経営本部		工 事 名 旧横浜市立市民病院 解体工事	
	年月日 令和 元 年 月 日 縮尺 1/100 (A1) 1/200 (A3)		設 計 者 株式会社 協和コンサルタンツ 一級建築士事務所		図面名称 西側立面図		図面種類 図面枚数 図面番号	
					施 設 番 号		機 器 号	
					完 成 年 度		図 面 枚 数	

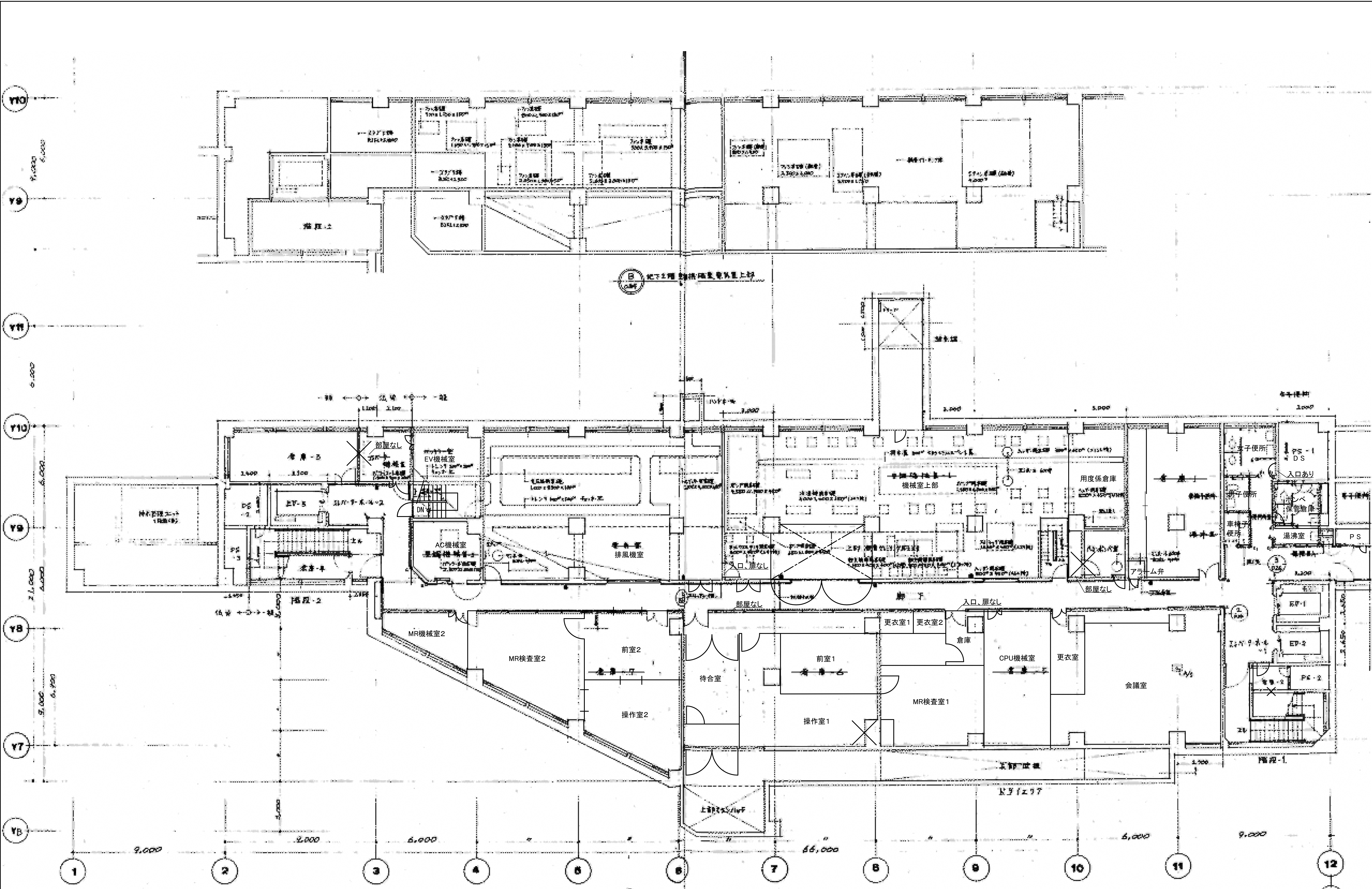


DL=36.0以下の地下構造物のうち、外壁フレーム及び外壁から1列目の柱と、構造上必要な耐震壁フレームは残置とする。
DL=36.0以下の構造体の空隙部分には解体時に発生したコンクリートガラ再利用し埋戻す。

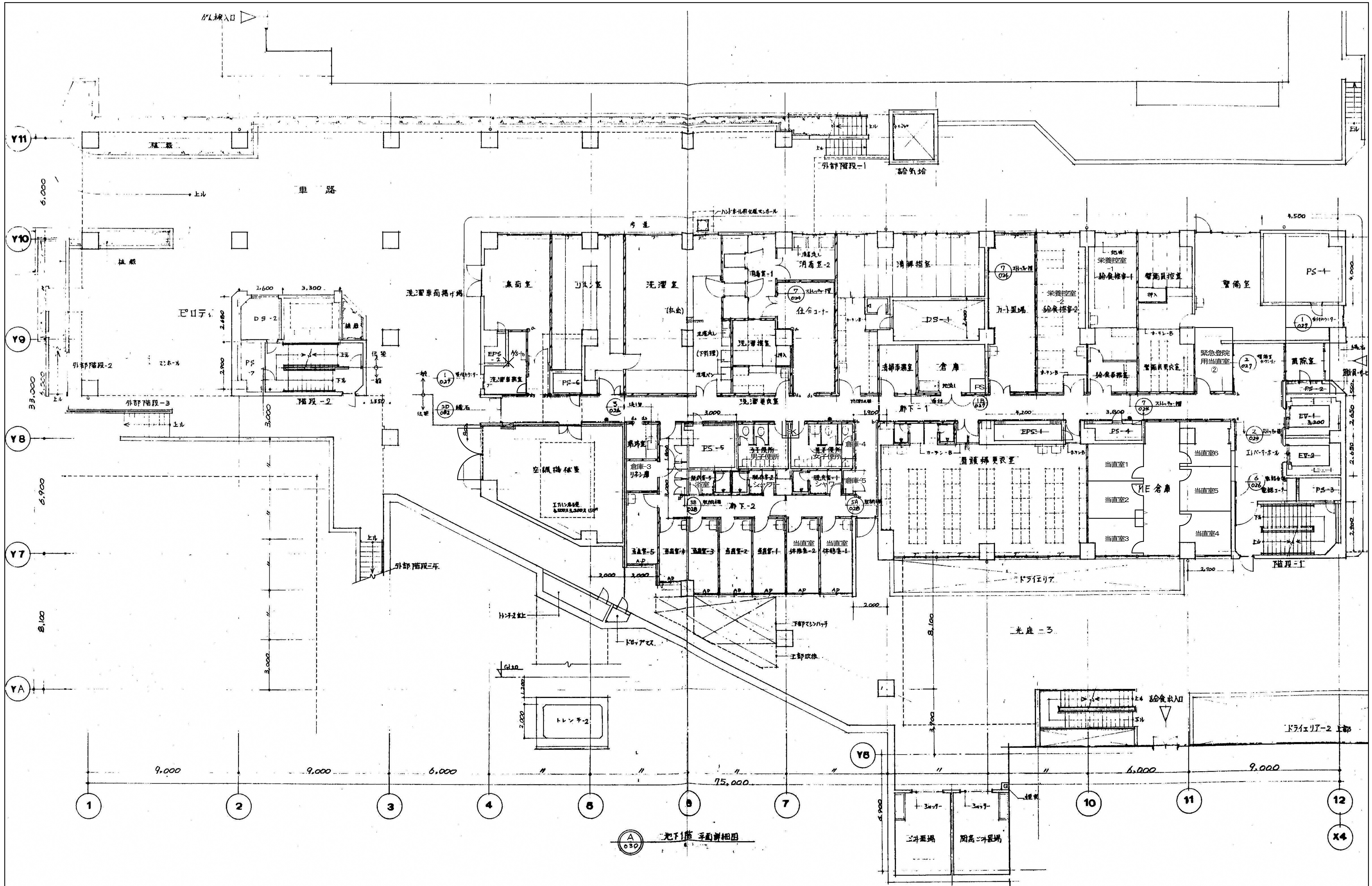
図面番号 A3-20	株式会社 協和コンサルタンツ 一級建築士事務所 一級建築士事務所東京都登録第13109号 KYOWA ENGINEERING CONSULTANTS CO., LTD. CONSULTING ENGINEERS & ARCHITECTS		一級建築士 登録第122018号 嶋谷 廣宣		横浜市医療局病院経営本部		工 事 名 旧横浜市立市民病院 解体工事	
					年月日 令和 年 月 縮尺 1/100 (A1) 1/200 (A3)		図面名称 西病棟 断面図 1	
					設 計 者 株式会社 協和コンサルタンツ 一級建築士事務所		施 設 番 号 棟 番 号 完成 年度	
							図面枚数 図面番号 A3-20	



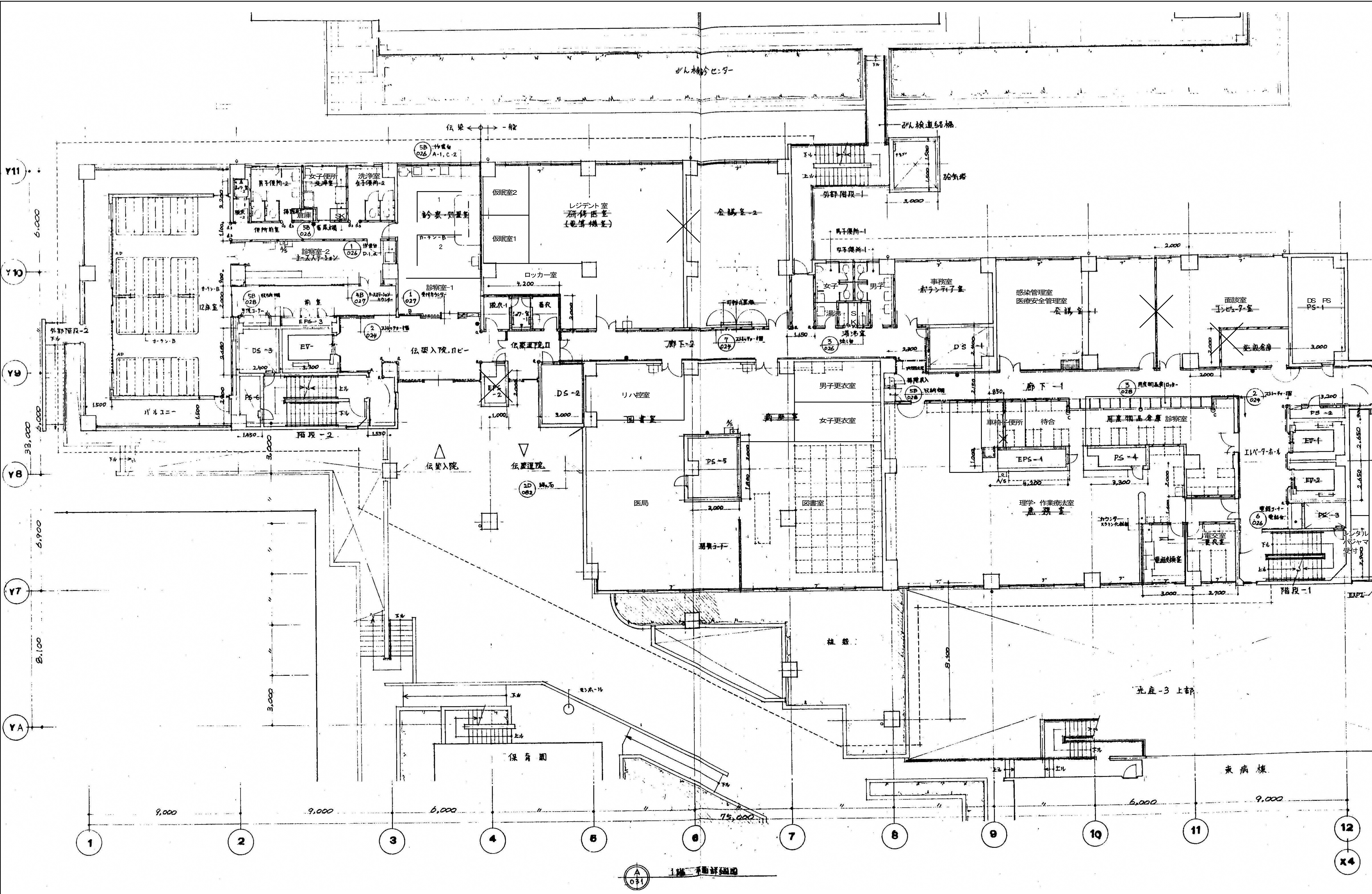
図面番号 A3-22	株式会社 協和コンサルタンツ 一級建築士事務所 一級建築士事務所 東京都登録第13109号 KYOWA ENGINEERING CONSULTANTS CO., LTD. CONSULTING ENGINEERS & ARCHITECTS		一級建築士 登録第122018号 嶋谷 廣宣		横浜市医療局病院経営本部		工 事 名 旧横浜市立市民病院 解体工事	
	年月日 令和 元 年 月 縮尺 1/50 (A1) 1/100 (A3)		図 面 名 称 西病棟 矩計詳細図		図 面 番 号 A3-22		図 面 枚 数 図面枚数 図面番号	
	設 計 者 株式会社 協和コンサルタンツ 一級建築士事務所		図 面 種 別 平面図		図 面 枚 数 図面枚数		図 面 番 号 A3-22	
	完成 年度		図 面 種 別		図 面 枚 数		図 面 番 号	



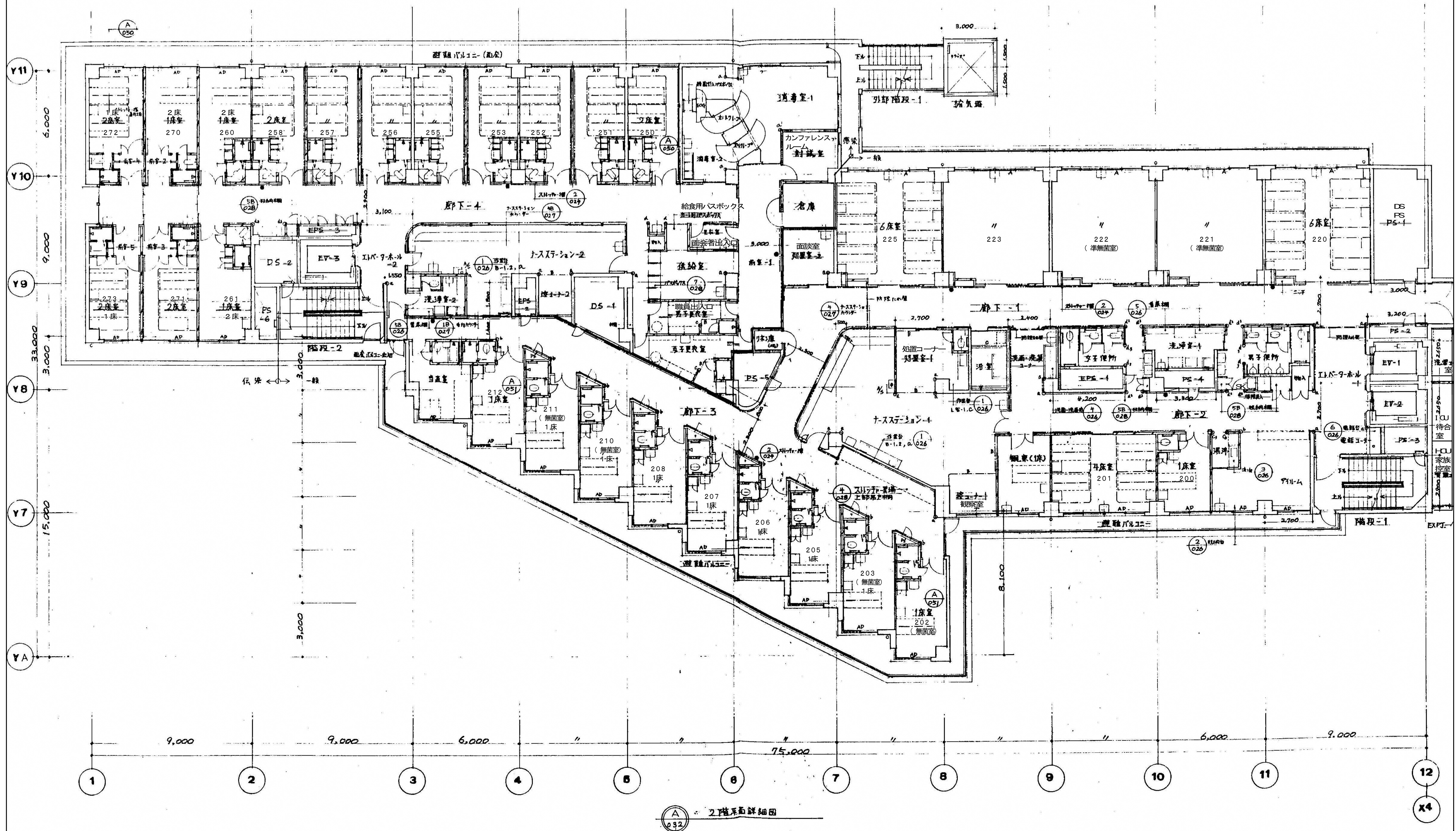
図面番号 A3-23	株式会社 協和コンサルタンツ 一級建築士事務所 一級建築士事務所東京都登録第13109号 KYOWA ENGINEERING CONSULTANTS CO., LTD. CONSULTING ENGINEERS & ARCHITECTS		一級建築士 登録第122018号 嶋谷 廣宣	横浜市医療局病院経営本部	工事名 旧横浜市立市民病院 解体工事
	年月日 令和 年 月 縮尺 1/100 (A1) 1/200 (A3)		図面名称 平面詳細図 1 (地下2階)	図面番号 A3-23	図面枚数 A3-23
	設計者 株式会社 協和コンサルタンツ 一級建築士事務所		図面種類 図面種類	図面種類 図面種類	図面種類 図面種類
	完成年度 完成年度		図面種類 図面種類	図面種類 図面種類	図面種類 図面種類
	図面種類 図面種類		図面種類 図面種類	図面種類 図面種類	図面種類 図面種類

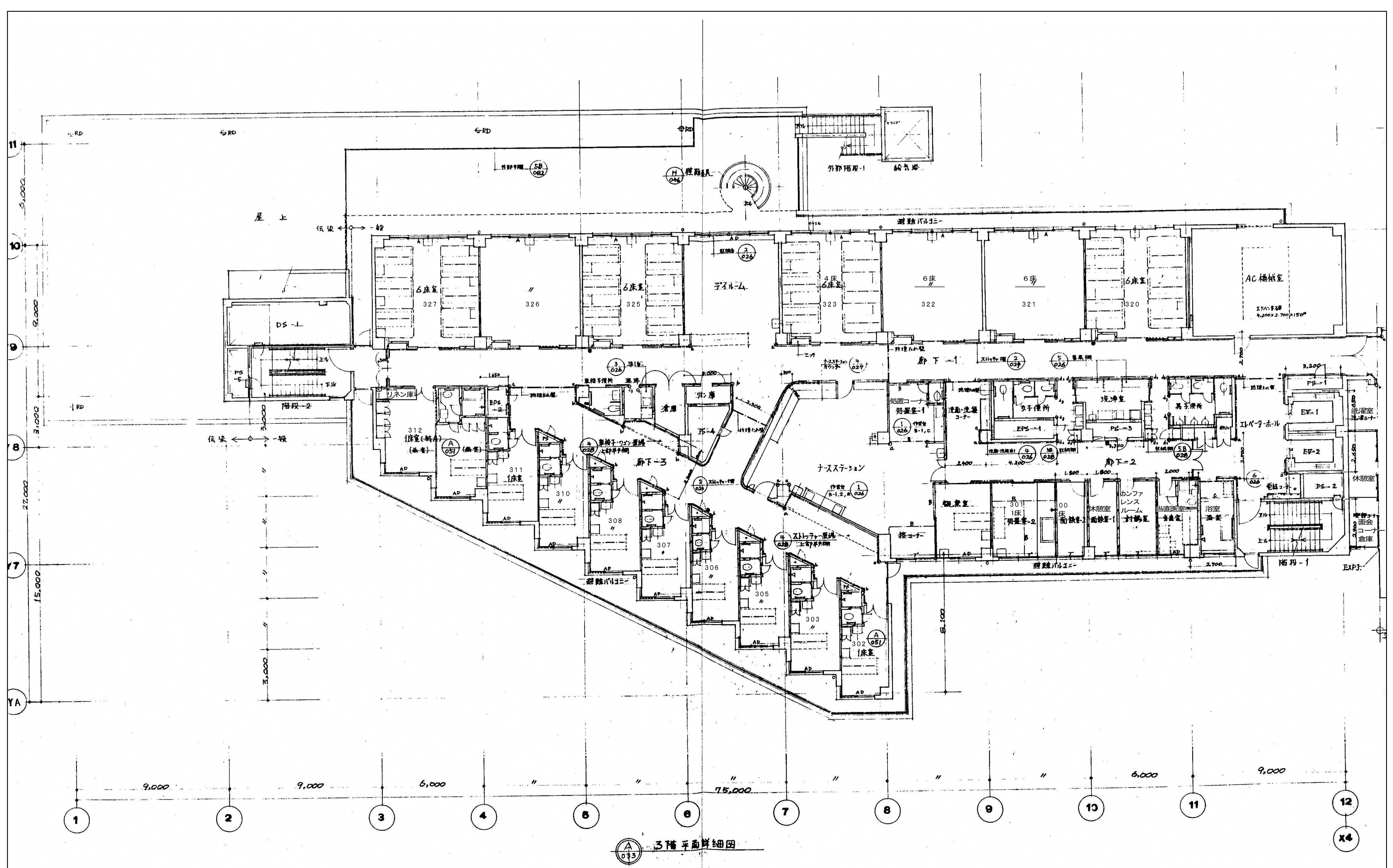


図面番号 A3-24	株式会社 協和コンサルタンツ 一級建築士事務所 一級建築士事務所 東京都登録第13109号 KYOWA ENGINEERING CONSULTANTS CO., LTD. CONSULTING ENGINEERS & ARCHITECTS		一級建築士 登録第122018号 嶋谷 廣宣		横浜市医療局病院経営本部		工 事 名 旧横浜市立市民病院 解体工事	
	年月日 令和 元 年 月 日 縮尺 1/100 (A1) 1/200 (A3)		図面名称 西病棟 平面詳細図 2 (地下1階)		図面番号 A3-24		図面枚数 図面枚数	
	設 計 者 株式会社 協和コンサルタンツ 一級建築士事務所		図面種類 図面種類		図面枚数 図面枚数		図面番号 A3-24	

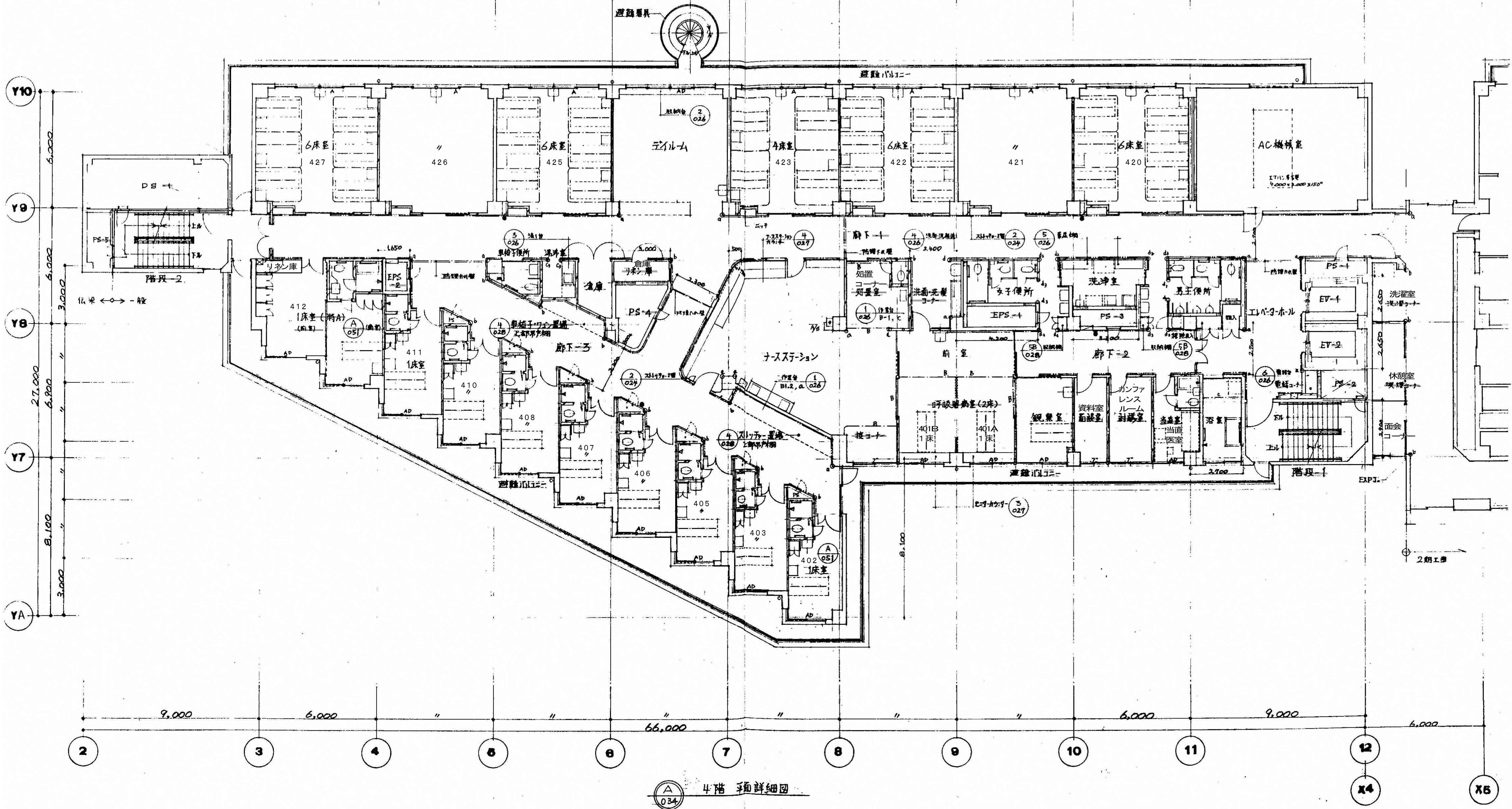


図面番号 A3-25	株式会社 協和コンサルタンツ 一級建築士事務所 一級建築士事務所 東京都登録第13109号 KYOWA ENGINEERING CONSULTANTS CO., LTD. CONSULTING ENGINEERS & ARCHITECTS		一級建築士 登録第122018号 嶋谷 廣宣	横浜市医療局病院経営本部	工事名 旧横浜市立市民病院 解体工事
	年月日 令和 元 年 月 縮尺 1/100 (A1) 1/200 (A3)		設計者 株式会社 協和コンサルタンツ 一級建築士事務所	図面名称 西病棟 平面詳細図 3 (1階)	図面番号 図面枚数 図面番号
				施設番号 棟番号 完成年度	図面枚数 図面番号
					A3-25

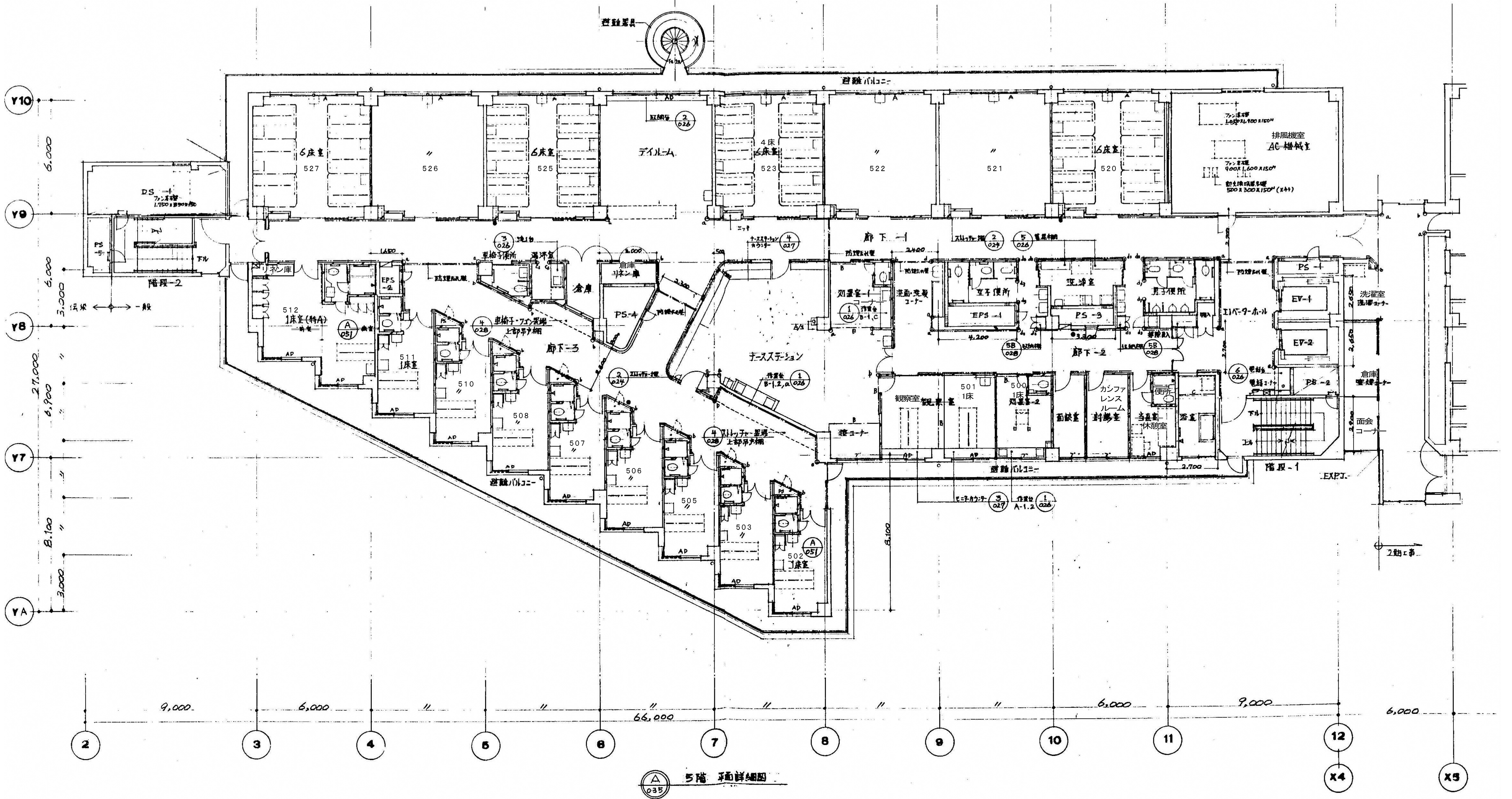




図面番号 A3-27	株式会社 協和コンサルタンツ 一級建築士事務所 一級建築士事務所 東京都登録第13109号 KYOWA ENGINEERING CONSULTANTS CO., LTD. CONSULTING ENGINEERS & ARCHITECTS		一級建築士 登録第122018号 嶋谷 廣宣		横浜市医療局病院経営本部		工 事 名 旧横浜市立市民病院 解体工事	
	年月日 令和 元 年 月 日 縮尺 1/100 (A1) 1/200 (A3)		設 計 者		図 面 名 称		西病棟 平面詳細図 5 (3階)	
	株式会社 協和コンサルタンツ 一級建築士事務所		図 面 番 号		施 設 番 号		棟 号	
			完成 年度		図 面 枚 数		図 面 番 号	



図面番号 A3-28	株式会社 協和コンサルタンツ 一級建築士事務所 一級建築士事務所 東京都登録第13109号 KYOWA ENGINEERING CONSULTANTS CO., LTD. CONSULTING ENGINEERS & ARCHITECTS		一級建築士 登録第122018号 嶋谷 廣宣	横浜市医療局病院経営本部	工事名 旧横浜市立市民病院 解体工事
	年月日 令和 元 年 月 縮尺 1/100 (A1) 1/200 (A3)		設計者 株式会社 協和コンサルタンツ 一級建築士事務所	図面名称 西病棟 平面詳細図 6 (4階)	図面番号 A3-28
				図面枚数	
				図面枚数	



図面番号

A3-29

株式会社 協和コンサルタンツ 一級建築士事務所
一級建築士事務所 東京都登録第13109号
KYOWA ENGINEERING CONSULTANTS CO., LTD.
CONSULTING ENGINEERS & ARCHITECTS

一級建築士 登録第122018号
嶋谷 廣宣

横浜市医療局病院経営本部

工 事 名 旧横浜市立市民病院 解体工事

年月日 令和 元 年 月 縮尺 1/100 (A1)
1/200 (A3)

図面名称 西病棟 平面詳細図 7 (5階)

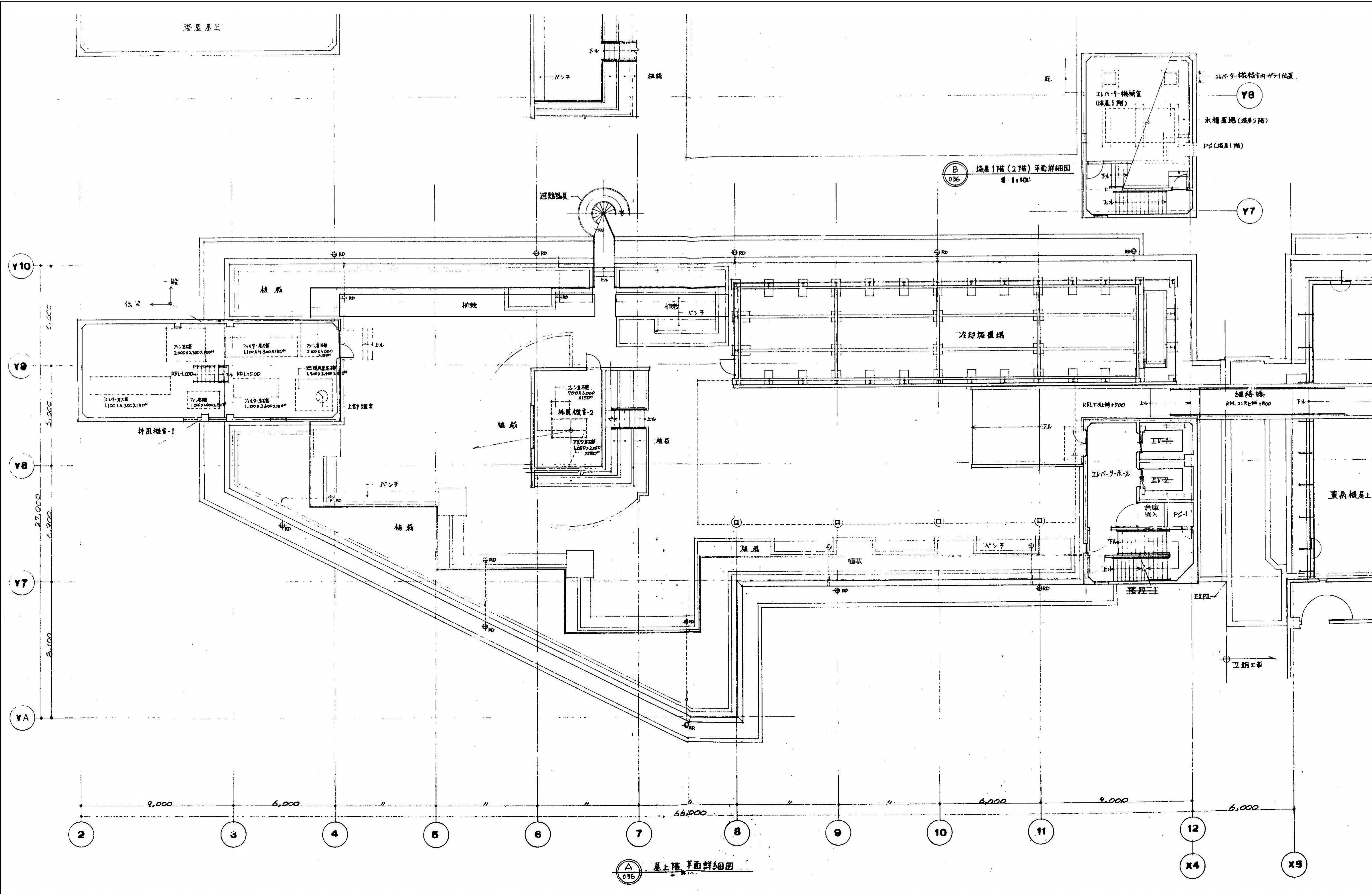
設 計 者

施 設 番 号


株式会社 協和コンサルタンツ 一級建築士事務所

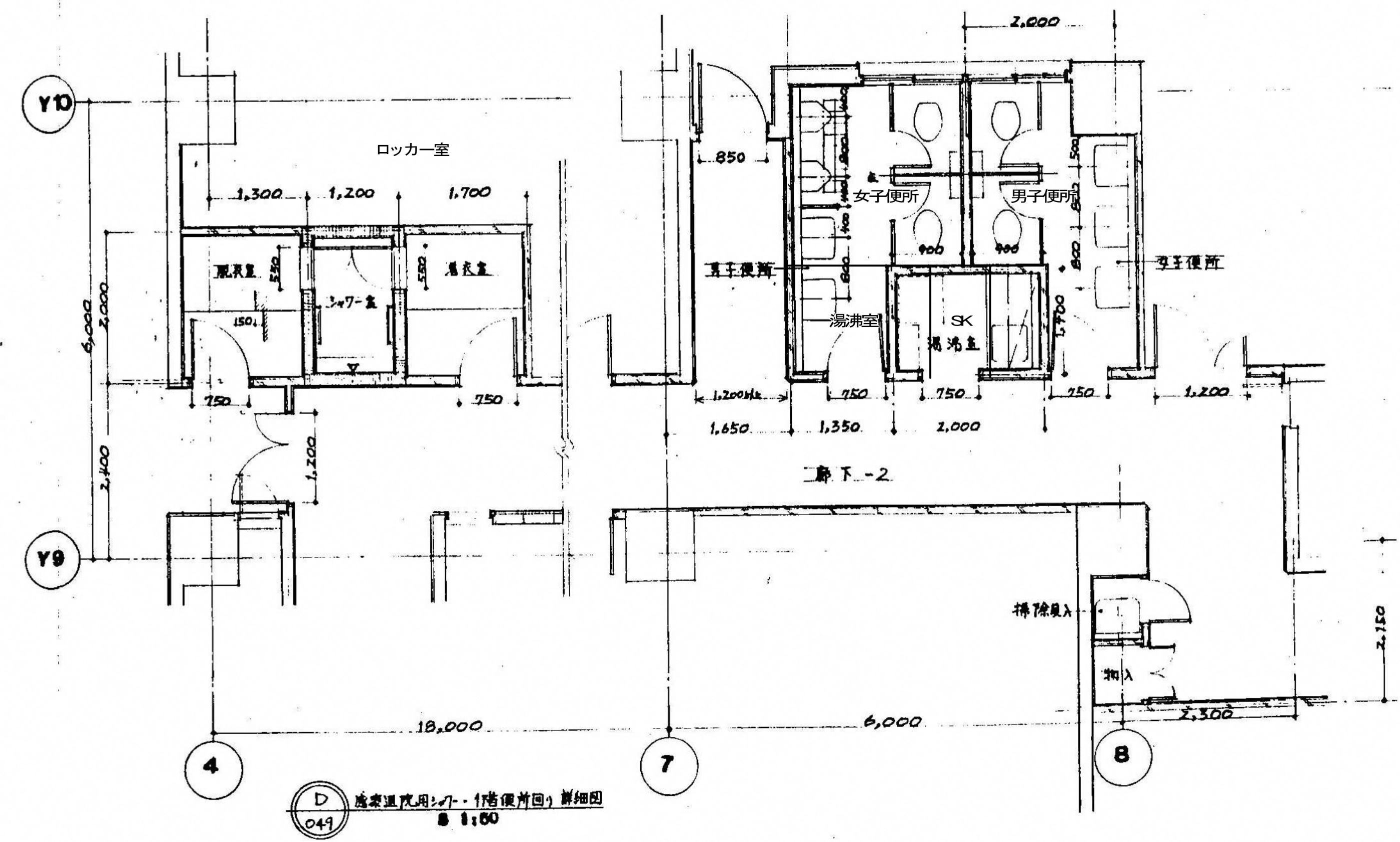
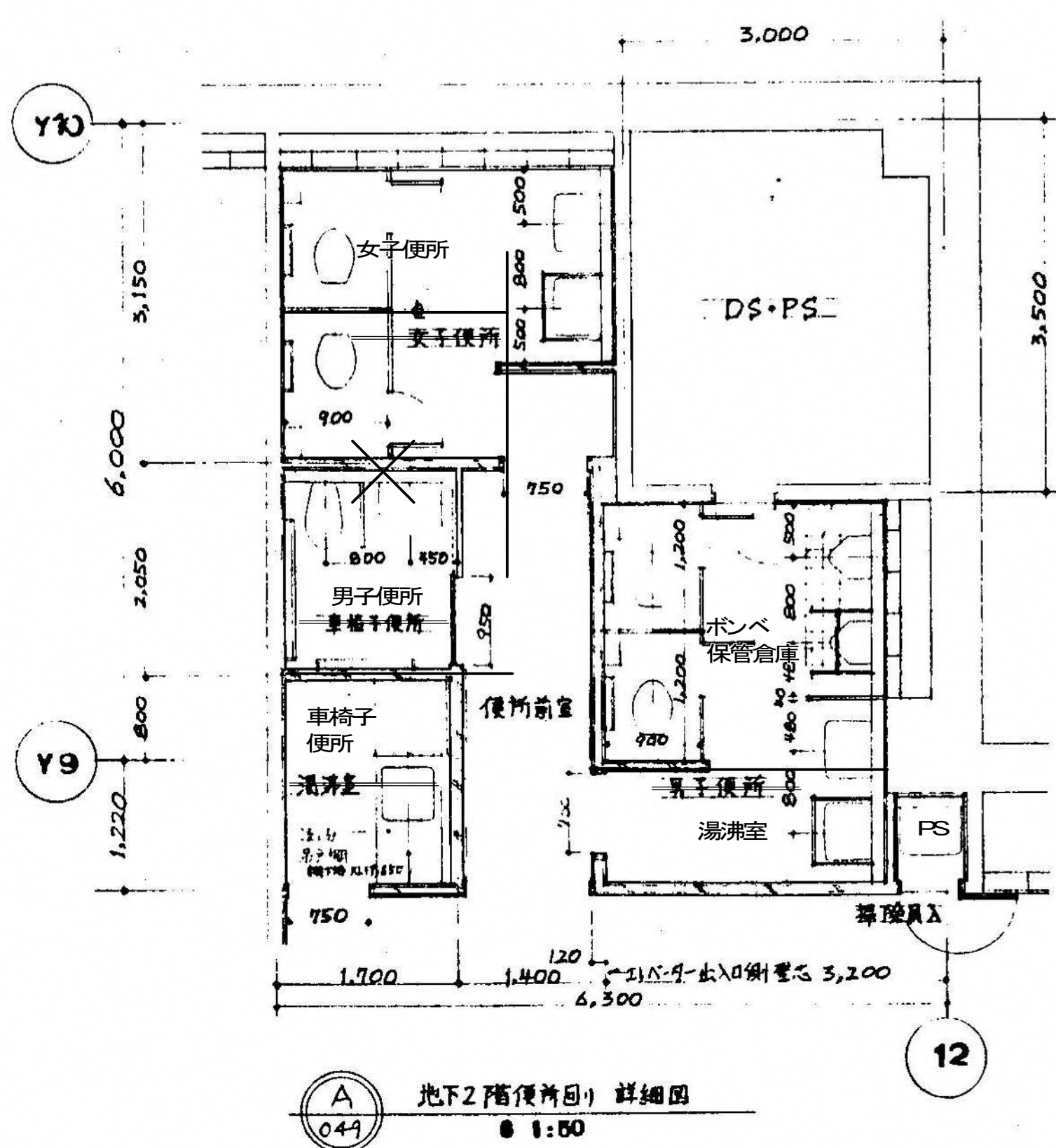
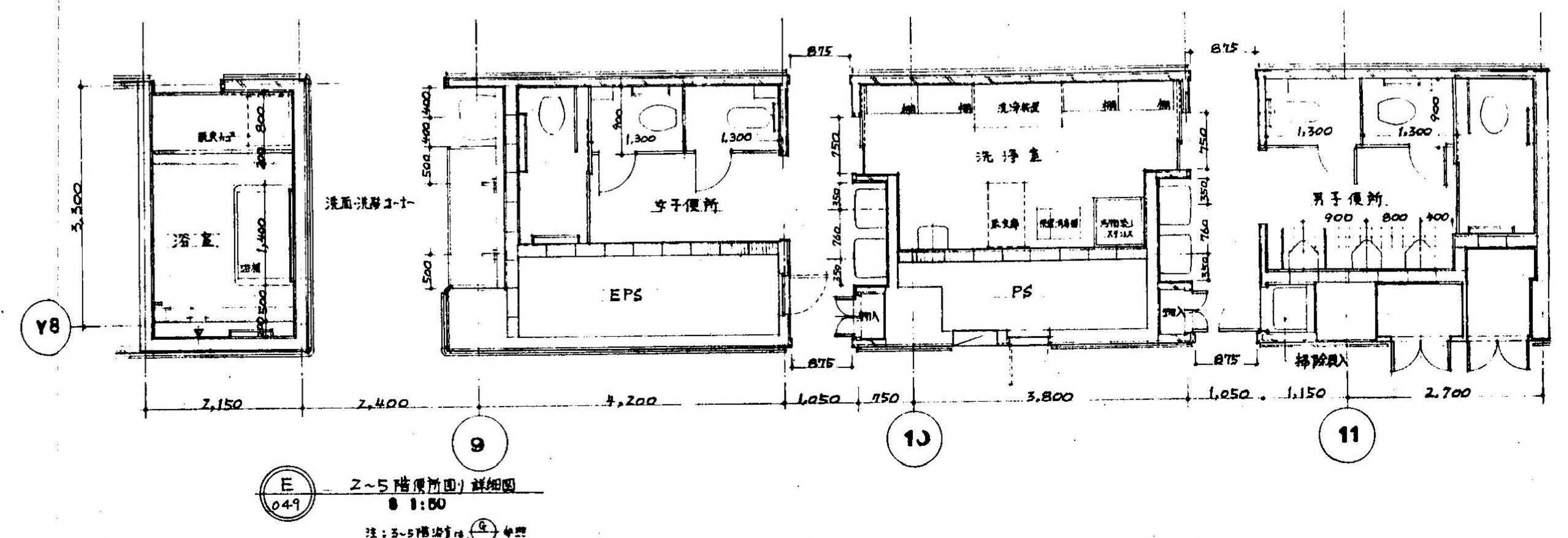
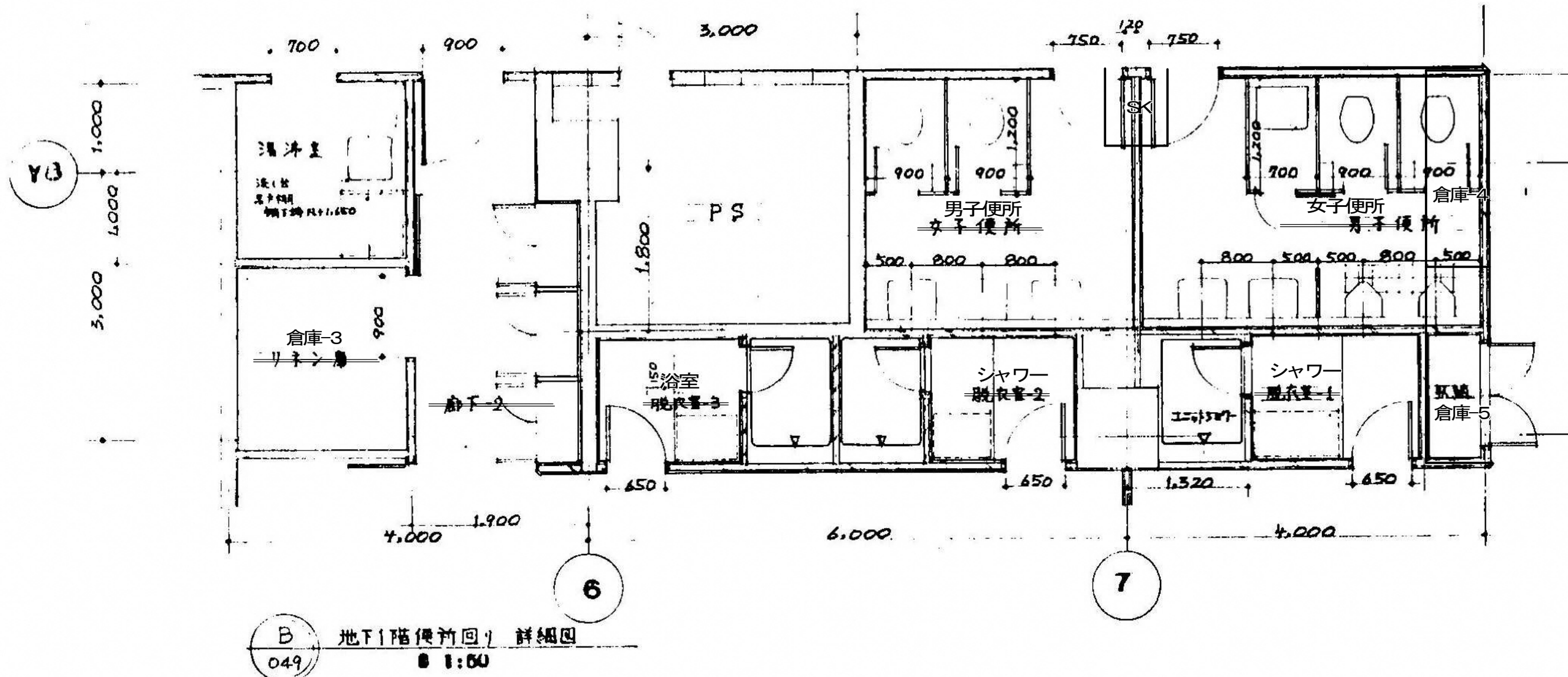
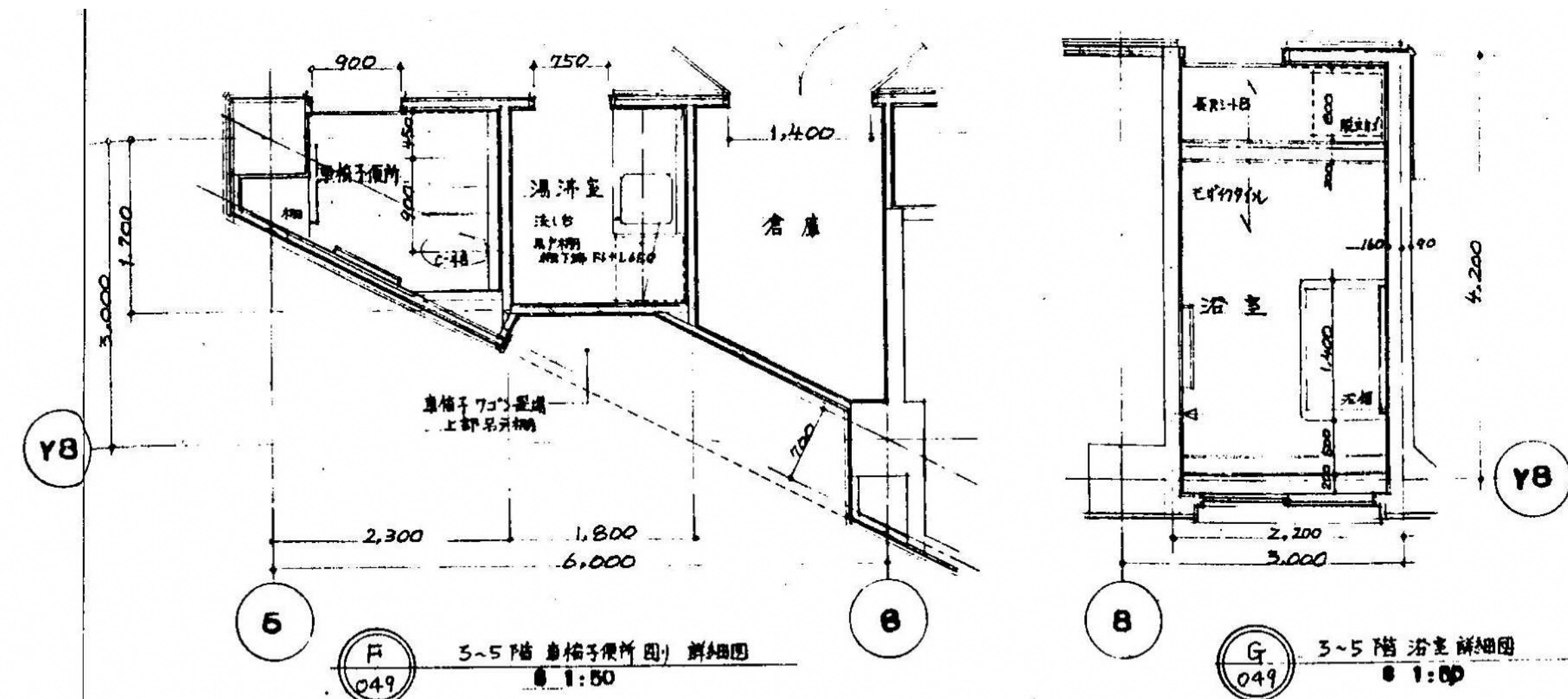
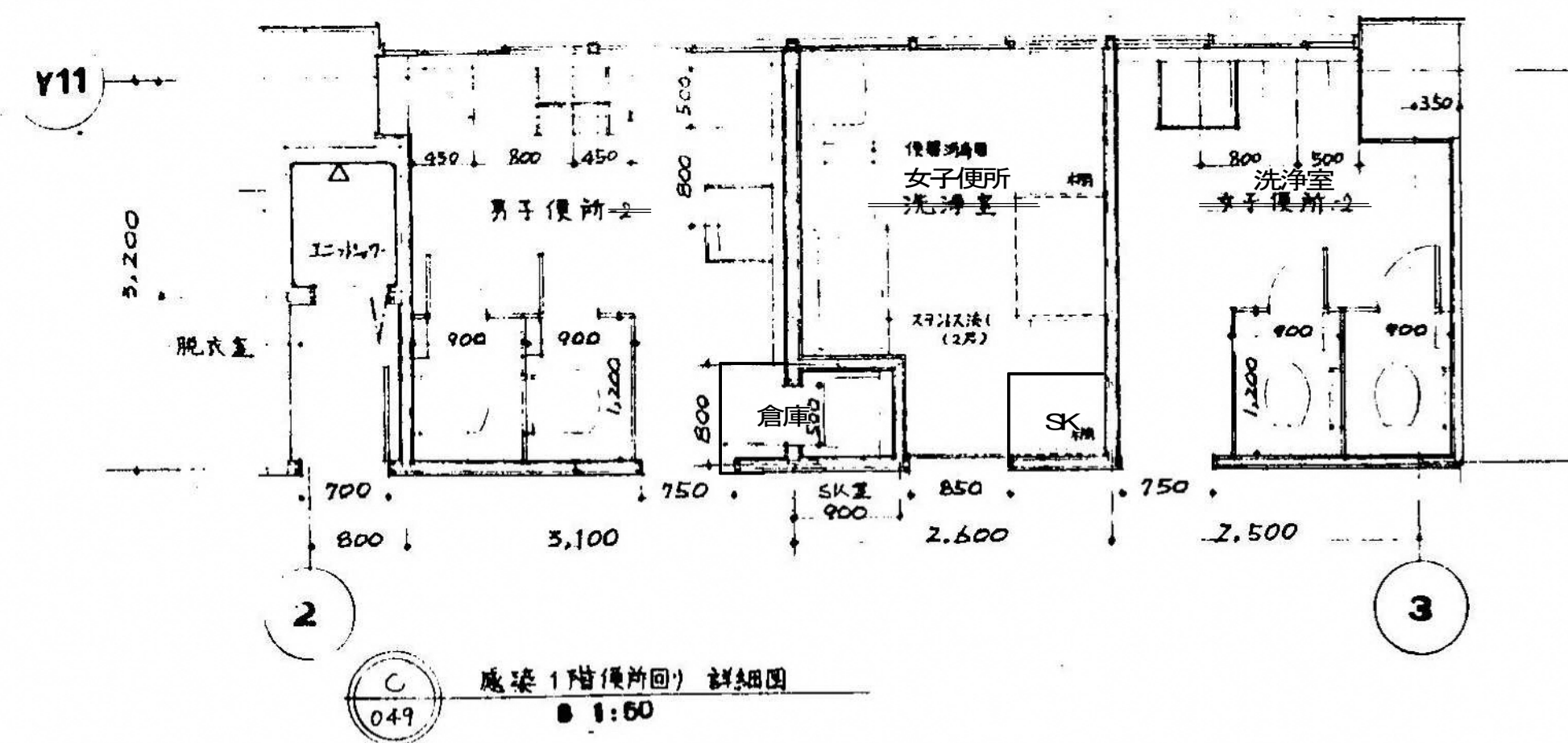
図面枚数 図面番号

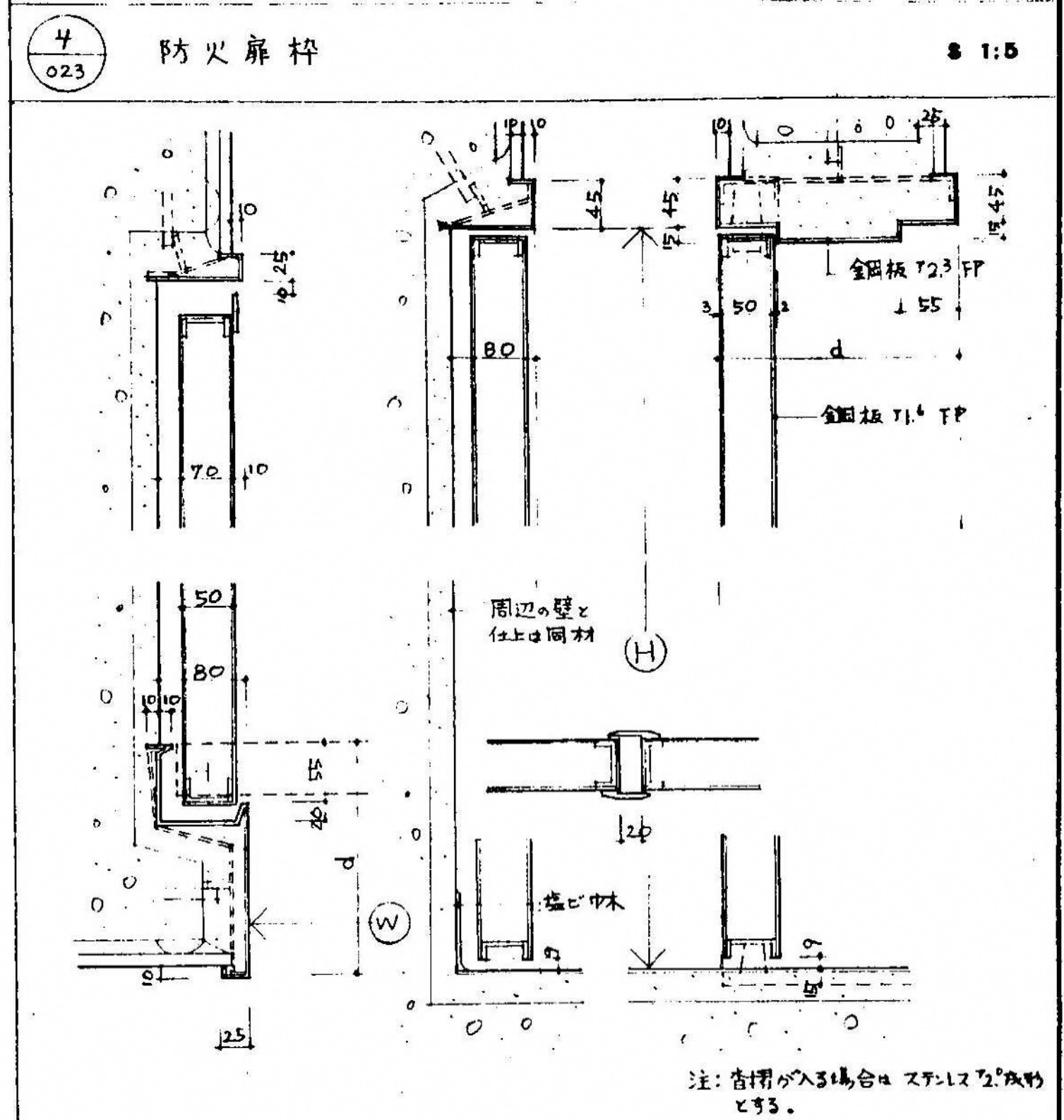
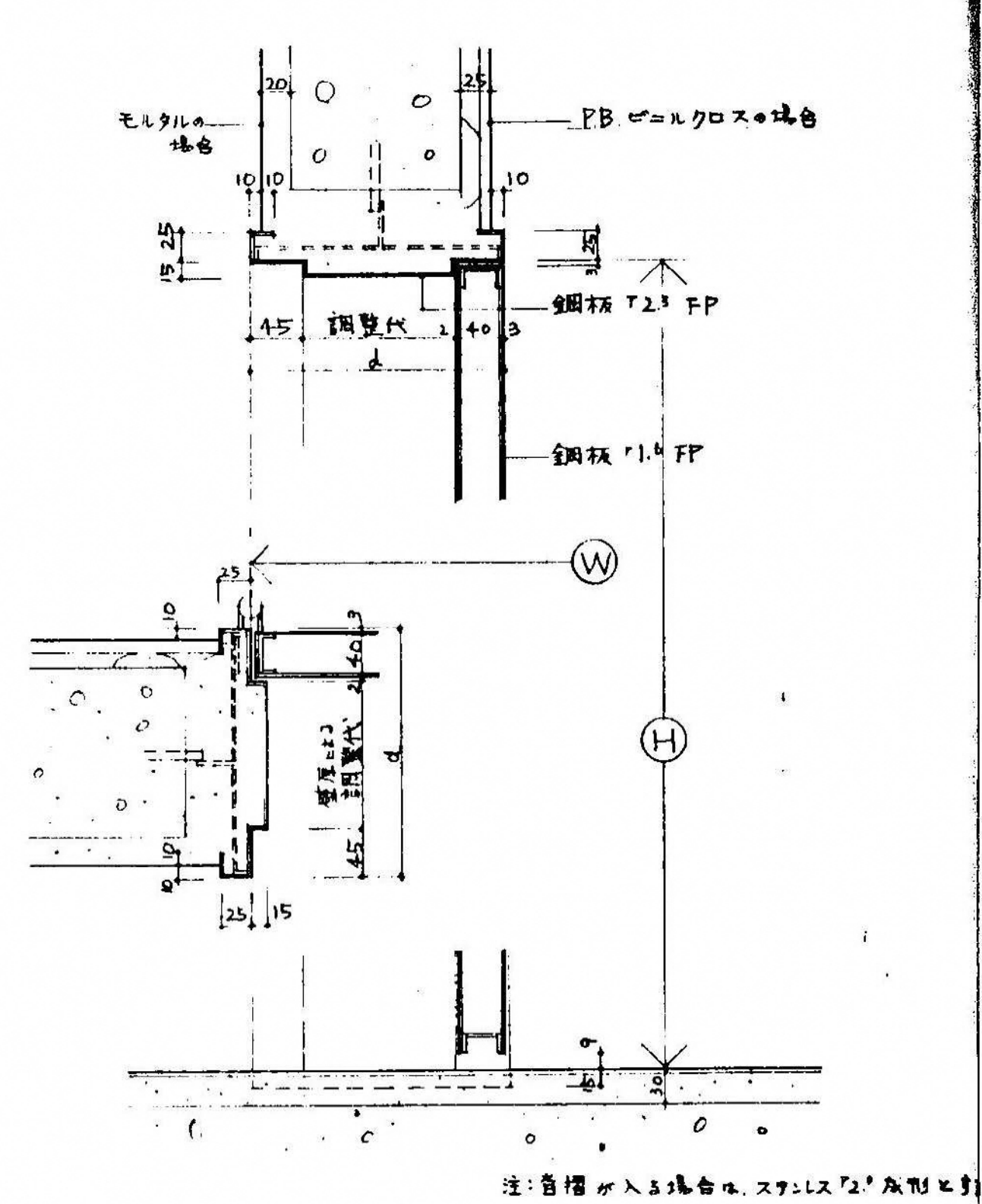
A3-29



図面番号 A3-30	株式会社 協和コンサルタンツ 一級建築士事務所 一級建築士事務所東京都登録第13109号 KYOWA ENGINEERING CONSULTANTS CO., LTD. CONSULTING ENGINEERS & ARCHITECTS		一級建築士 登録第122018号 嶋谷 廣宣	横浜市医療局病院経営本部	工事名 旧横浜市立市民病院 解体工事
	年月日 令和 元 年 月 日 縮尺 1/100 (A1) 1/200 (A3)		図面名称 西病棟 平面詳細図 8 (屋上)	図面種類 図面枚数 図面番号	
	設計者 株式会社 協和コンサルタンツ 一級建築士事務所		図面種類 図面枚数 図面番号		
					A3-30

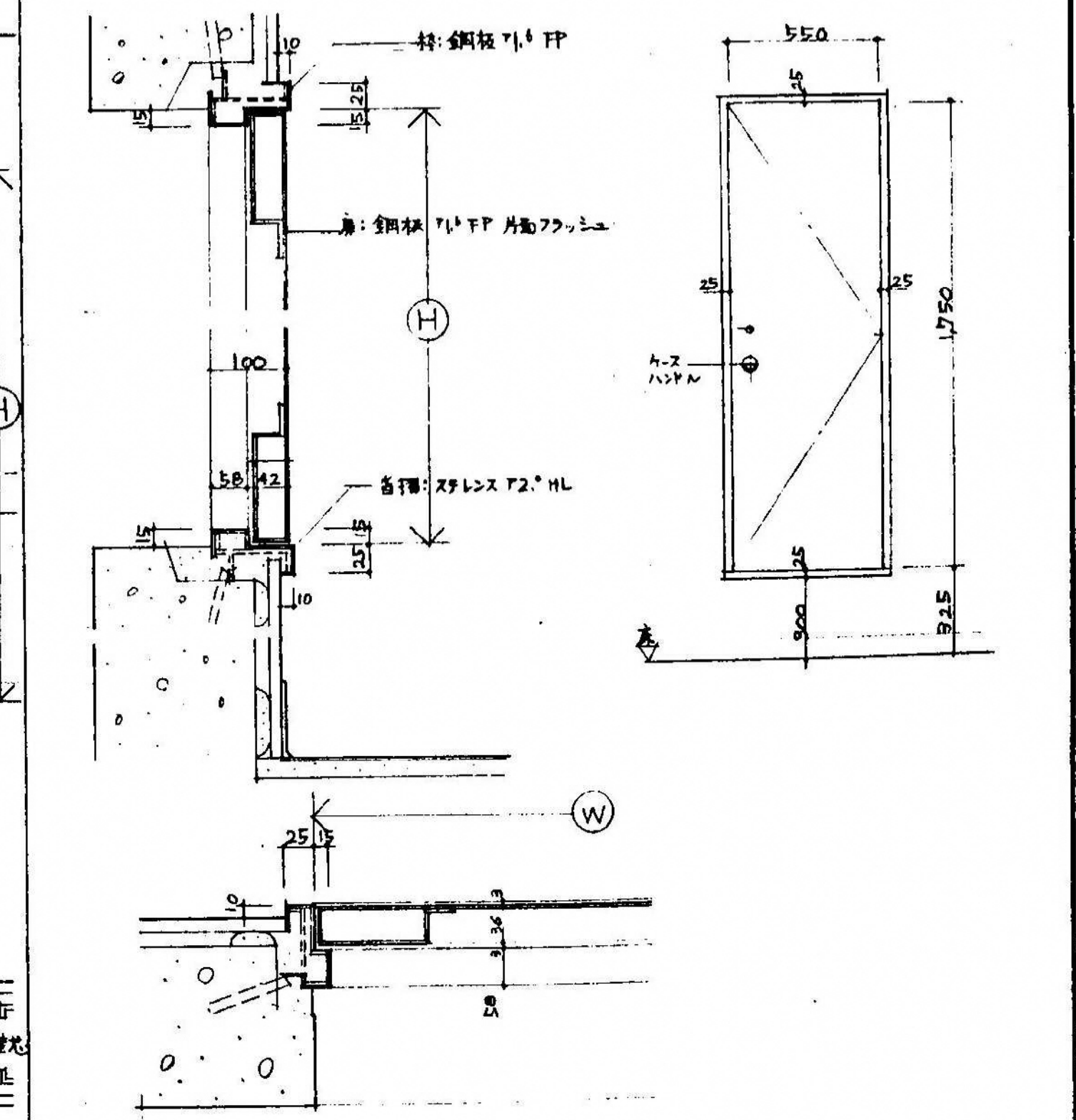
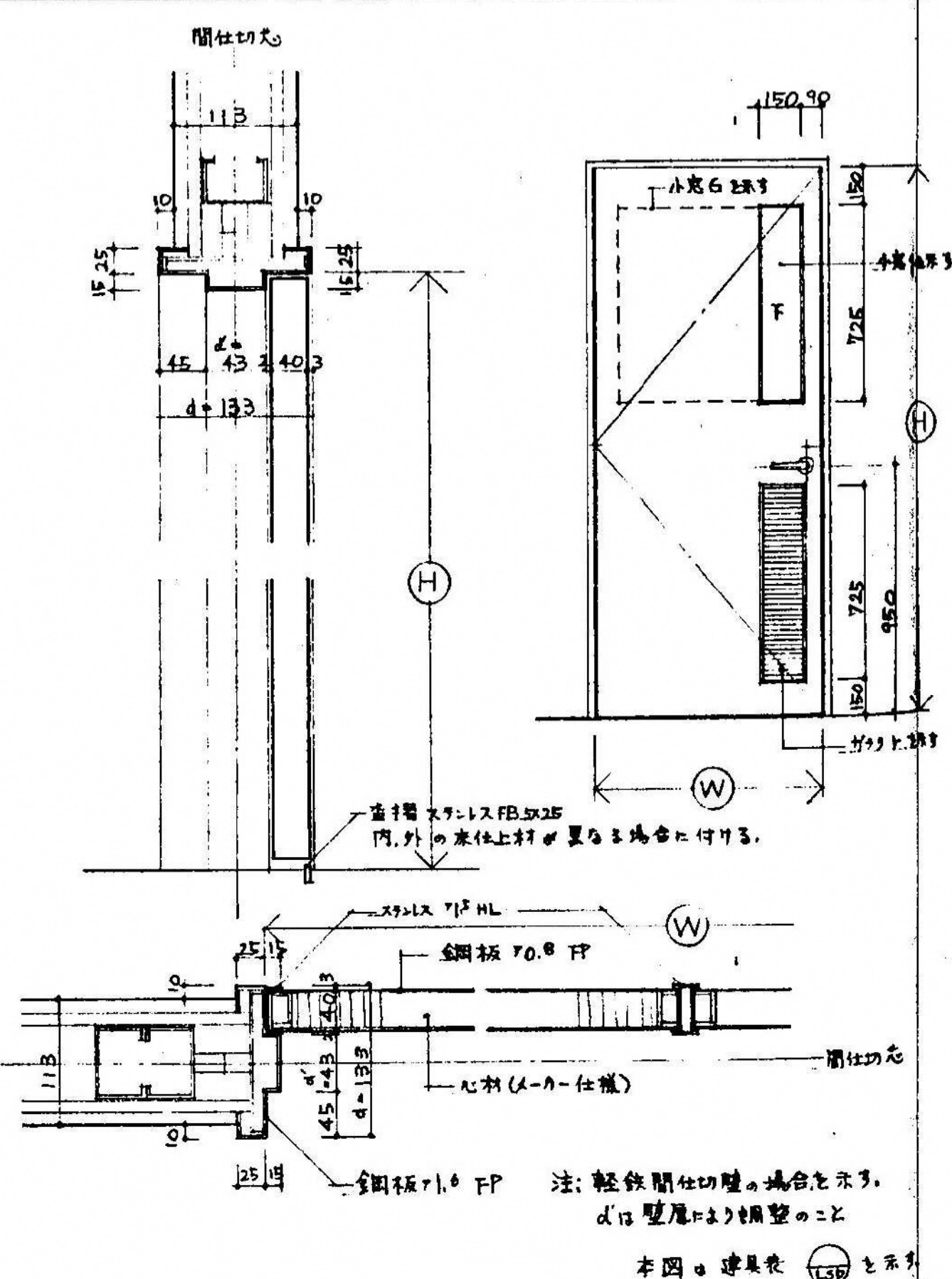




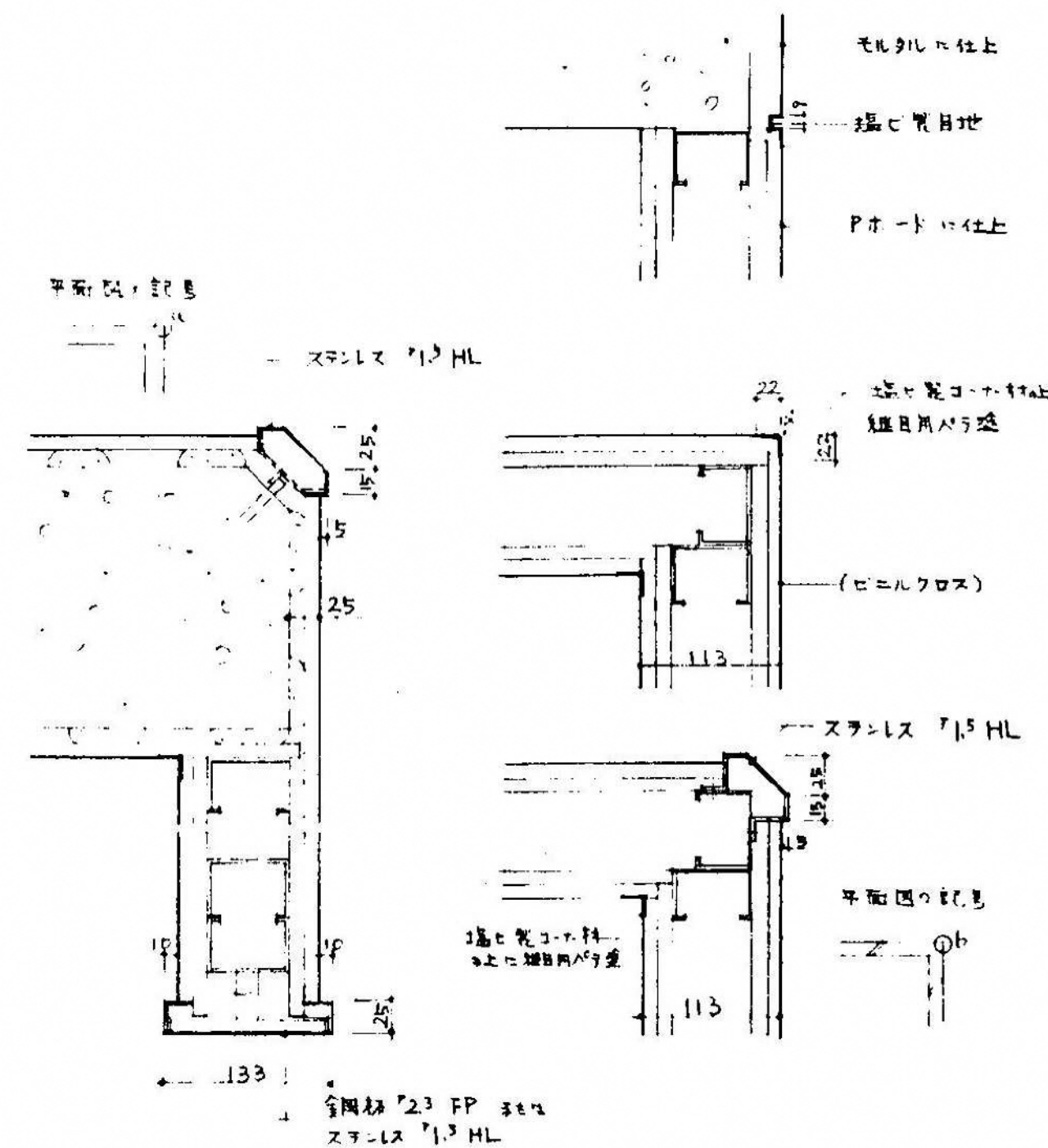


8 1:5 8 1:20

8 1:5 8 1:20

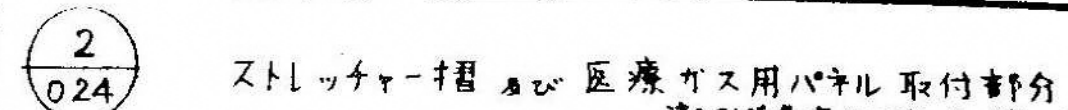


3 1:5

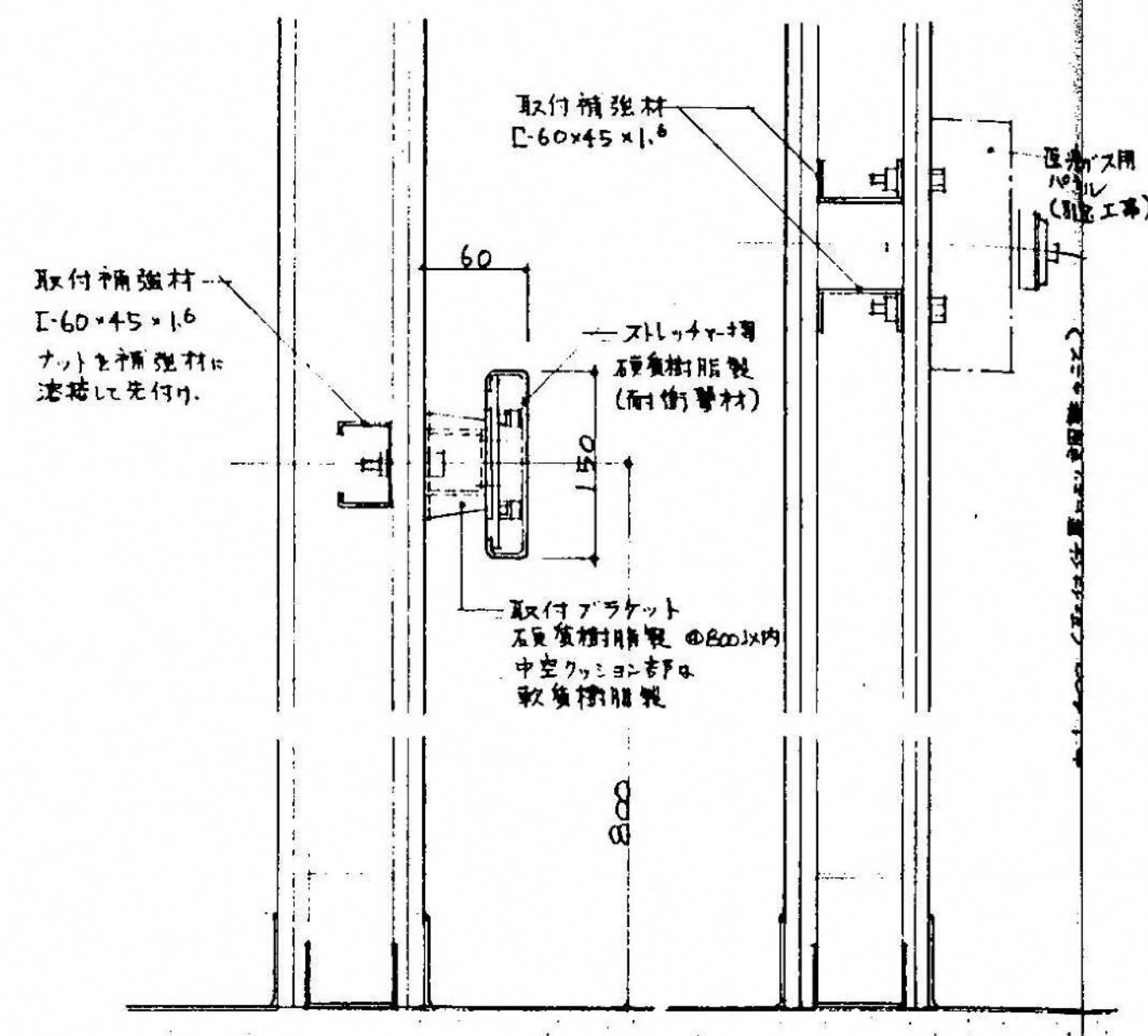


三力棒 $\begin{array}{c} \text{---} \\ \text{---} \end{array} \text{C}$
 全固 飛
 三力棒 $\begin{array}{c} \text{---} \\ \text{---} \end{array} \text{C}_1$ $\begin{array}{c} \text{---} \\ \text{---} \end{array} \text{C}_1$
 全固 飛
 三力棒 $\begin{array}{c} \text{---} \\ \text{---} \end{array} \text{d}$
 全固 飛
 三力棒 $\begin{array}{c} \text{---} \\ \text{---} \end{array} \text{d}_3$ $\begin{array}{c} \text{---} \\ \text{---} \end{array} \text{d}_3$
 全固 飛


注：三力棒の自動消滅
 B2 ~ 2F 2.075
 3 ~ 5F 2.000



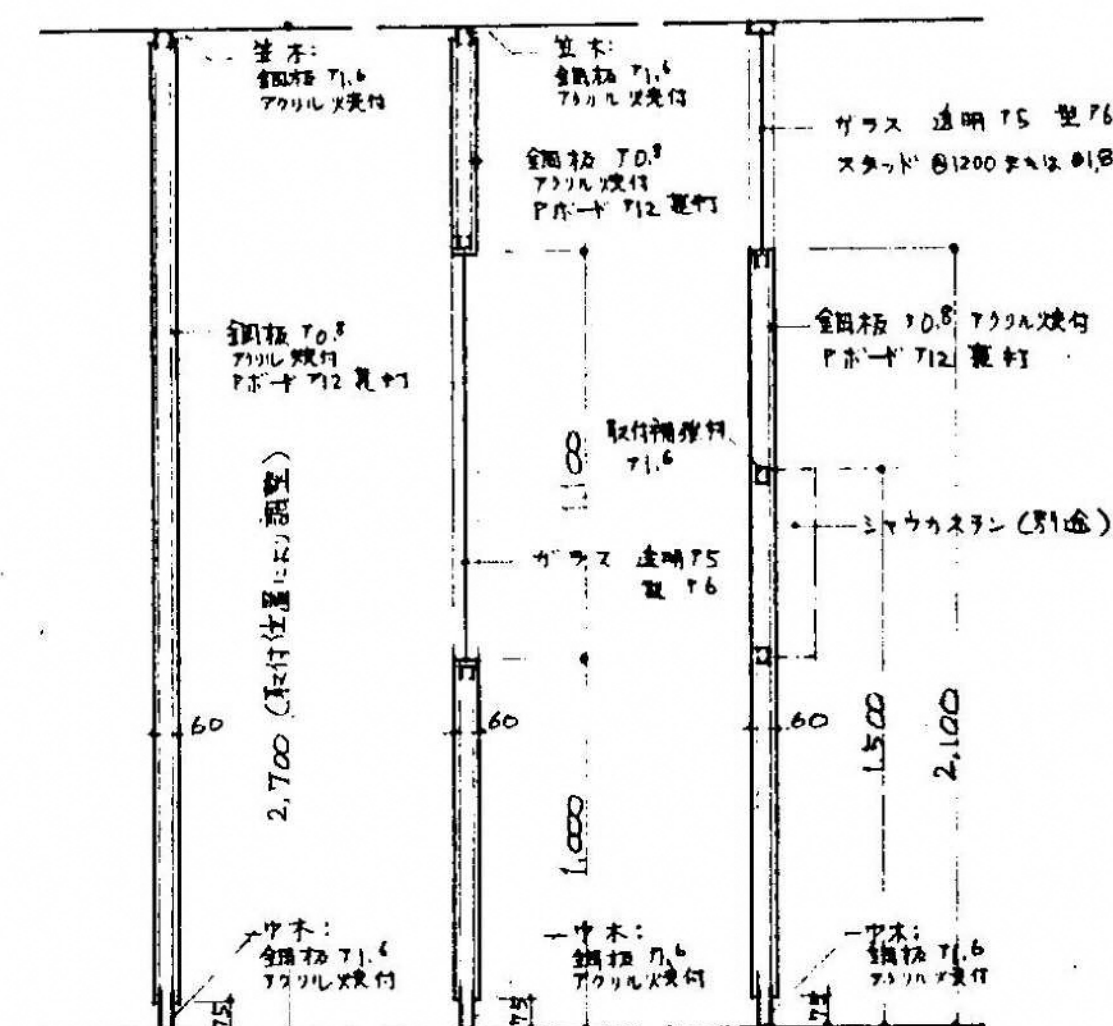
注:エレベーターホールのスリッパは2履とする。



tib




§ 1:20

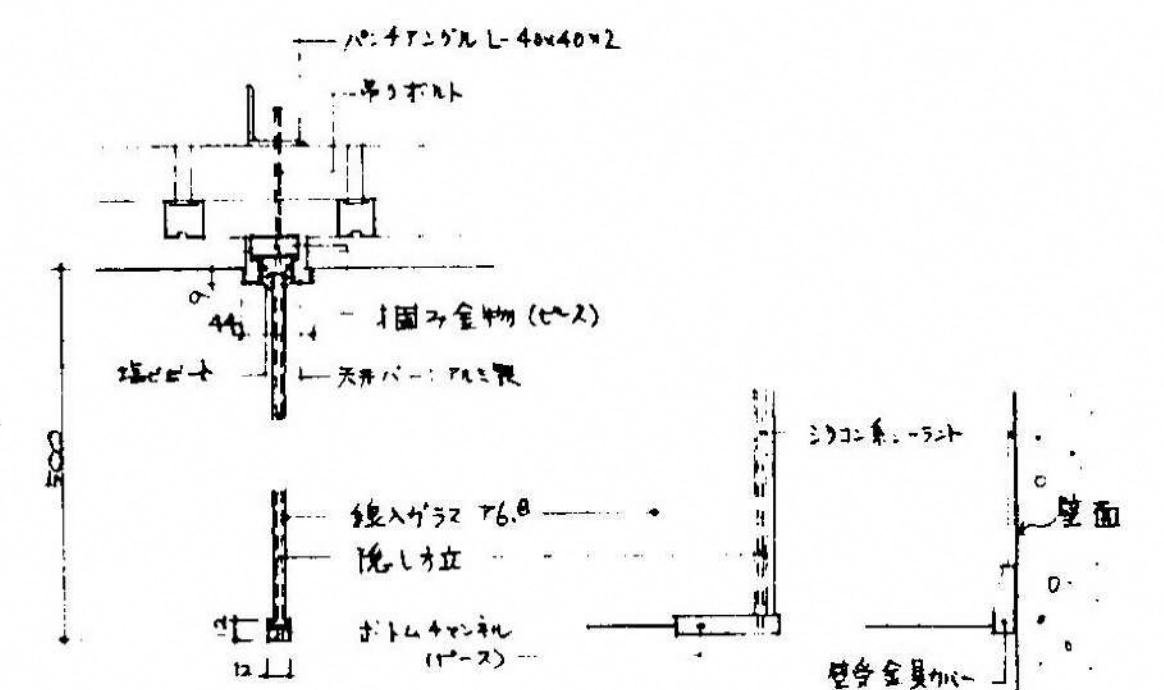


注-1: パネル内は、コンセント、スイッチを組み込める様にする事。
-2: ジョイント部材、コーナー部材等はメーカー仕様による。
-3: パネル付の扉の金物は、建具工事の仕様に従う。

-3: パネル付の庫の金物は建具工事の仕様に準ずる。



3 1:5

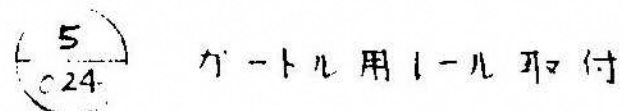


断面图 上部立面图 壁取付部立面图

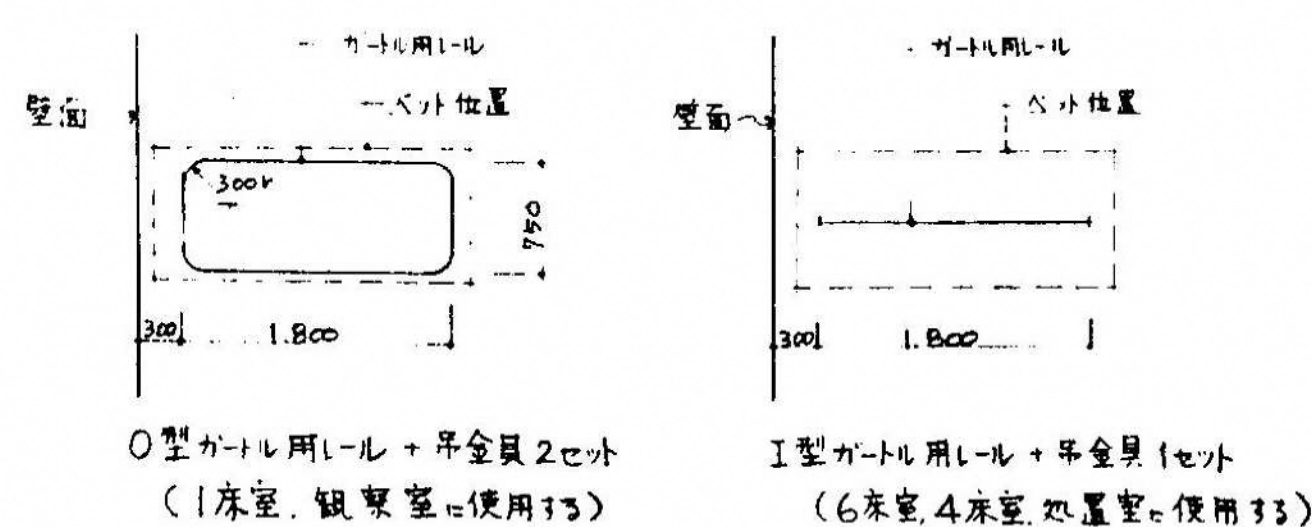
壁取付部立面図

注：図はメーカーの既製品のガラス防煙垂壁である。
材質、吊方式、吊間隔等はメーカー仕様による。

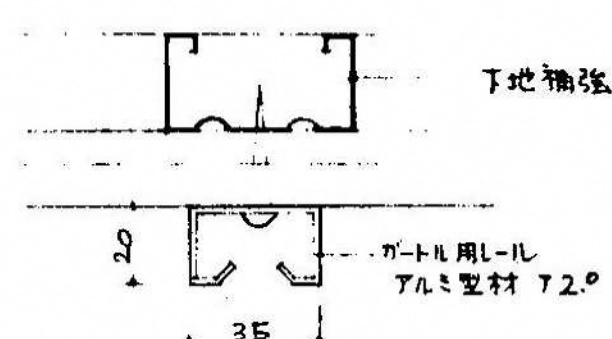
材質、吊方式、吊間隔等はメーカー仕様による。



\$ 1:20 \$ 1:30



I型ガードル用レール + 吊金具1セット
(6床室, 4床室, 処置室に使用する)

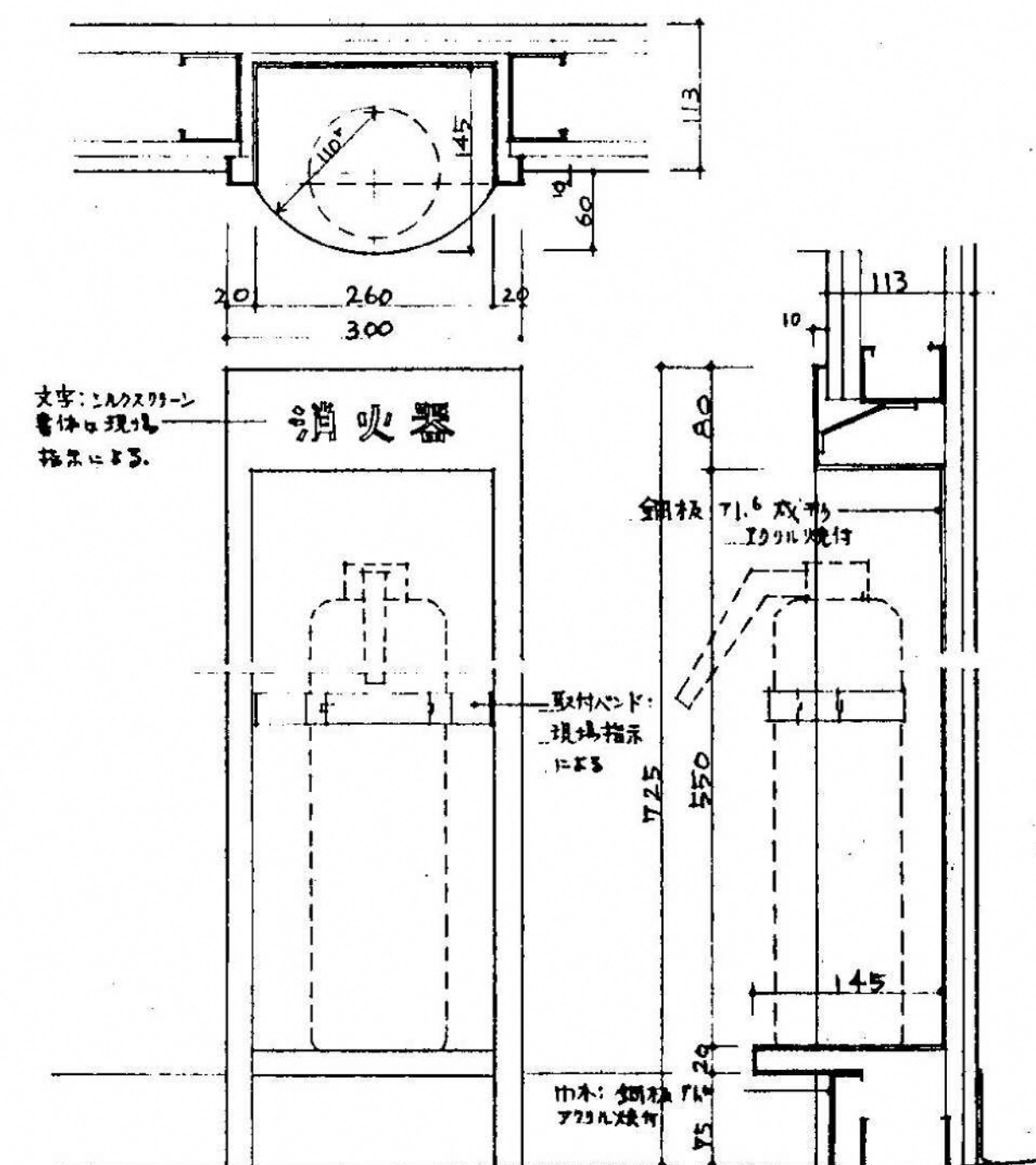


注-1: 吊金具はステンレス製、折込込み式、カゴ型とする。


注-2: レール内車は、荷重が少なかった場合、ストップ機構が働く方式とする。



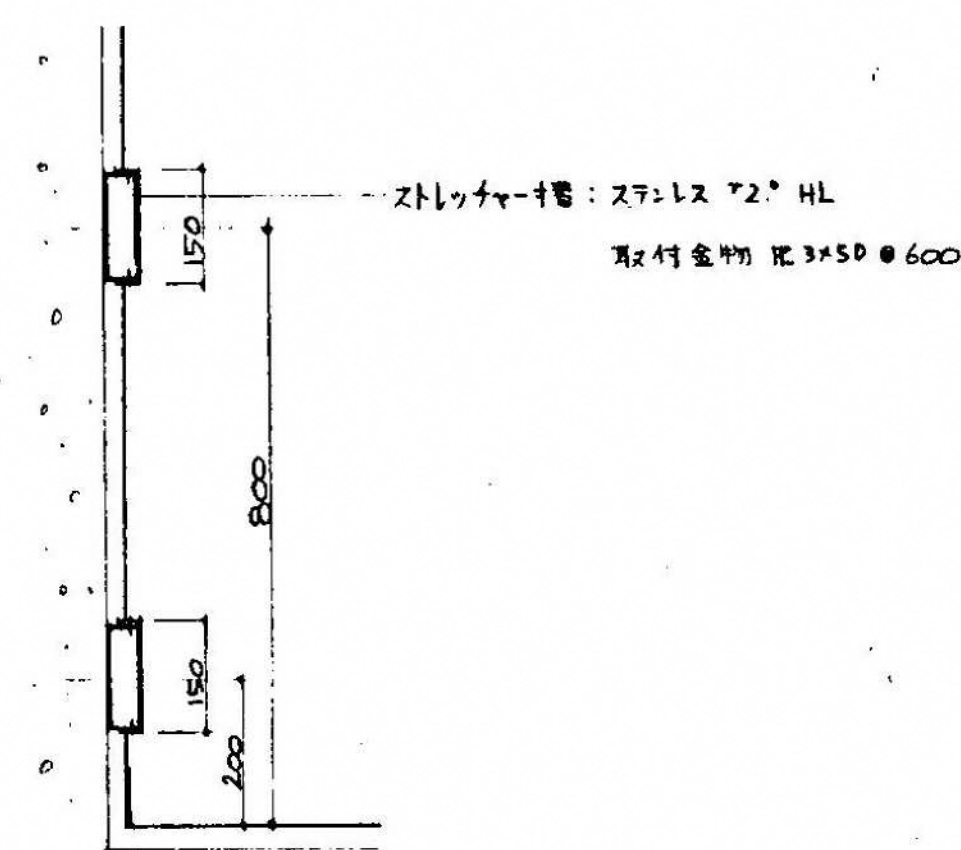
81:5



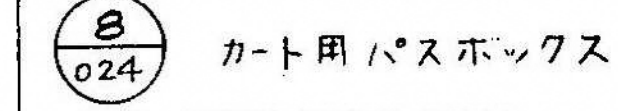
74所 (建築)



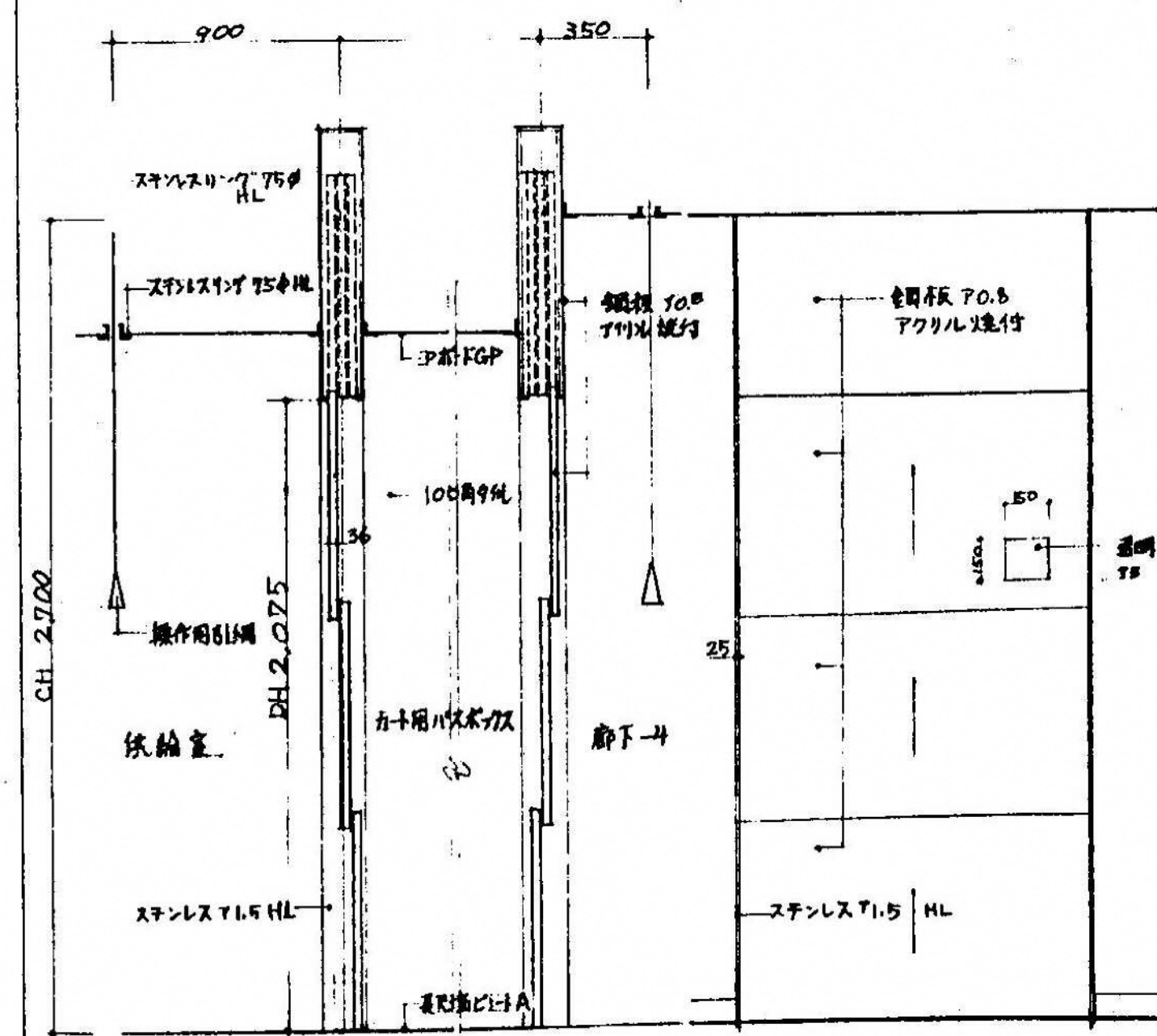
S 1:10



取付金物 用 3×50 ● 600



§ 1:20

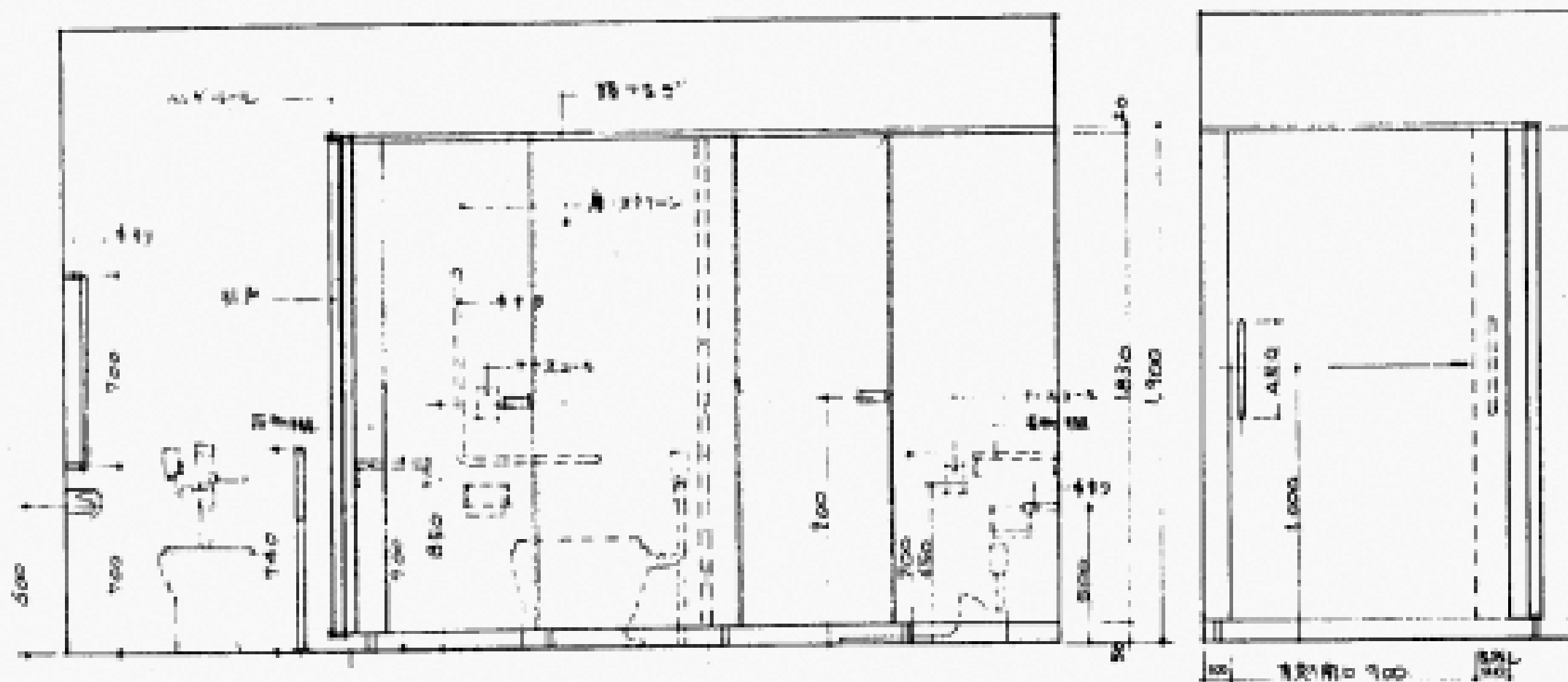


1: カート用パスボックス 扉は、廊下・4側、供給室側共
電動（双扉電動）とする。

1
025

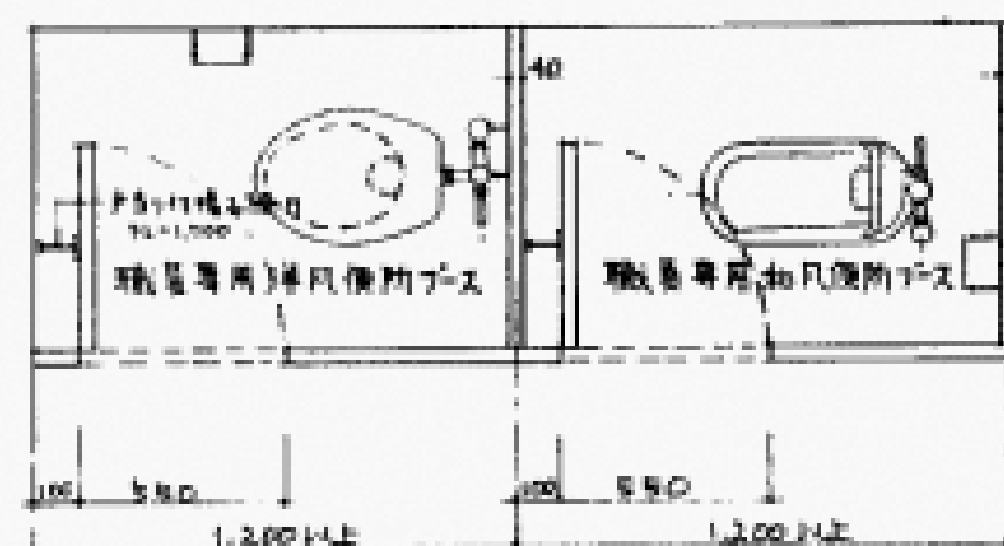
便所ブース

1:80

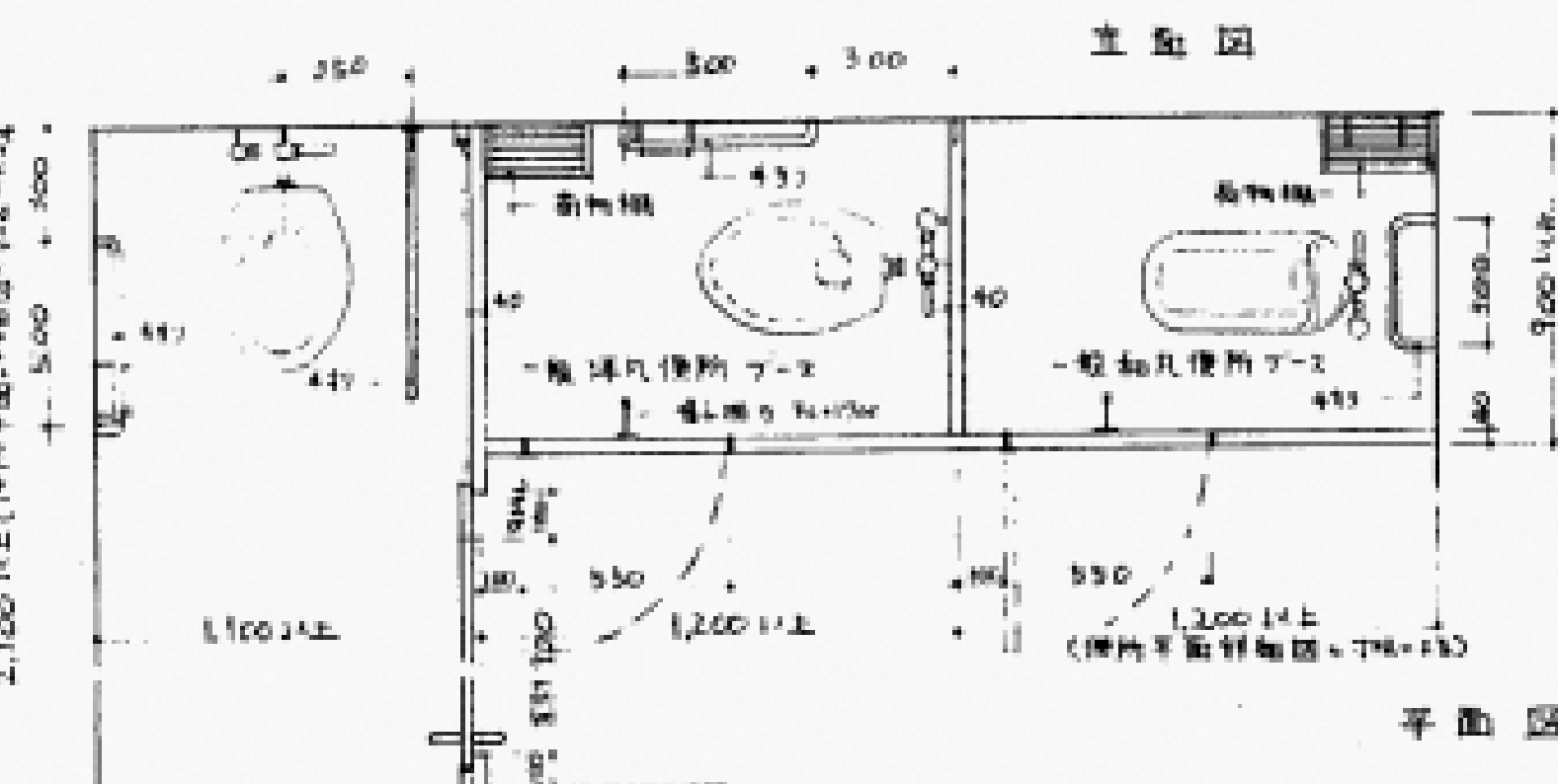


便所ブース仕様
スリッパ・トイレ乾燥機・フロッグ (400) 見40
に付いた・トイレ乾燥機・フロッグ (400)
※
壁紙: スリッパ・トイレ乾燥機・フロッグ (400)
天井: スリッパ・トイレ乾燥機・フロッグ (400)
床: スリッパ・トイレ乾燥機・フロッグ (400)
扉: スリッパ・トイレ乾燥機・フロッグ (400)
手洗い: スリッパ・トイレ乾燥機・フロッグ (400)
洗面: スリッパ・トイレ乾燥機・フロッグ (400)
排水: スリッパ・トイレ乾燥機・フロッグ (400)
電気: スリッパ・トイレ乾燥機・フロッグ (400)
ガス: スリッパ・トイレ乾燥機・フロッグ (400)
水道: スリッパ・トイレ乾燥機・フロッグ (400)
暖気: スリッパ・トイレ乾燥機・フロッグ (400)
換気: スリッパ・トイレ乾燥機・フロッグ (400)
照明: スリッパ・トイレ乾燥機・フロッグ (400)
音響: スリッパ・トイレ乾燥機・フロッグ (400)
空調: スリッパ・トイレ乾燥機・フロッグ (400)
防火: スリッパ・トイレ乾燥機・フロッグ (400)
防犯: スリッパ・トイレ乾燥機・フロッグ (400)
防災: スリッパ・トイレ乾燥機・フロッグ (400)
その他: スリッパ・トイレ乾燥機・フロッグ (400)

引出部外立面図



1便所平面詳細図・マウス・125

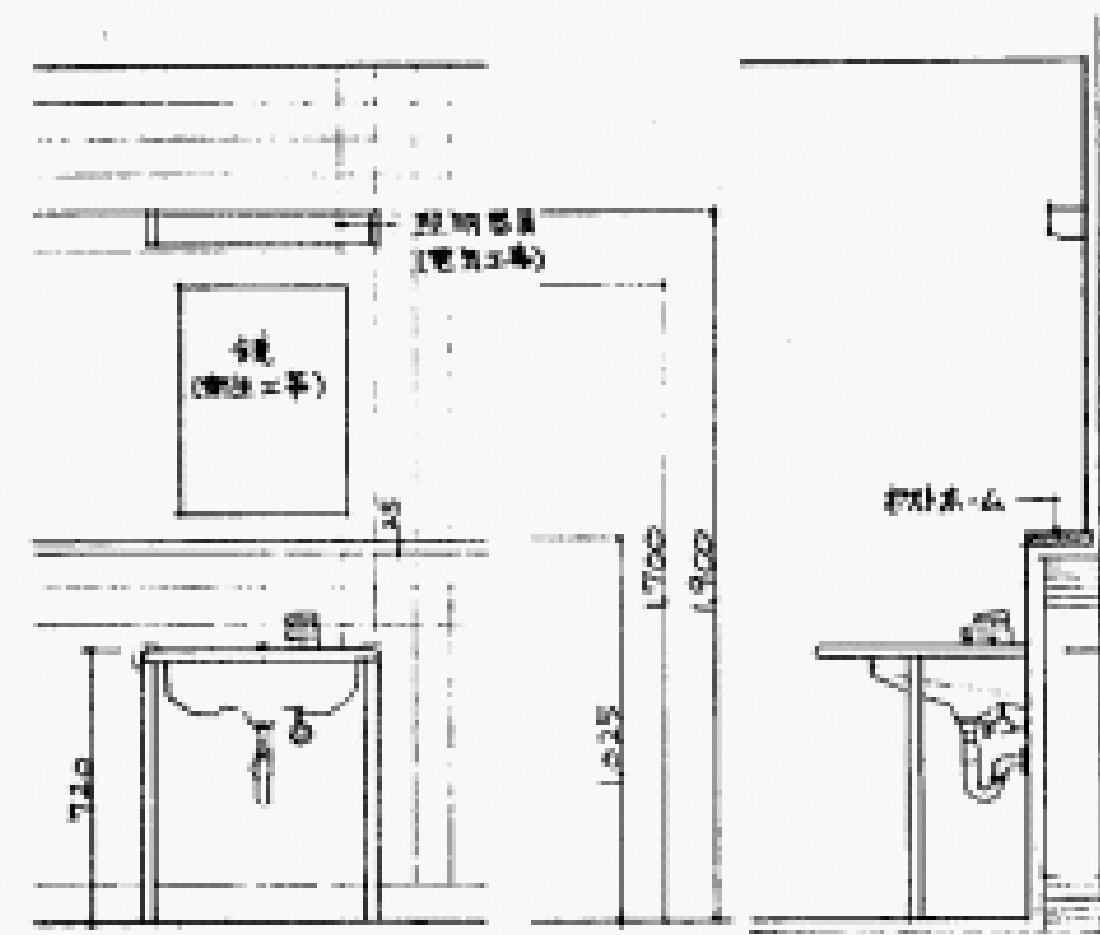


平面図

2
025

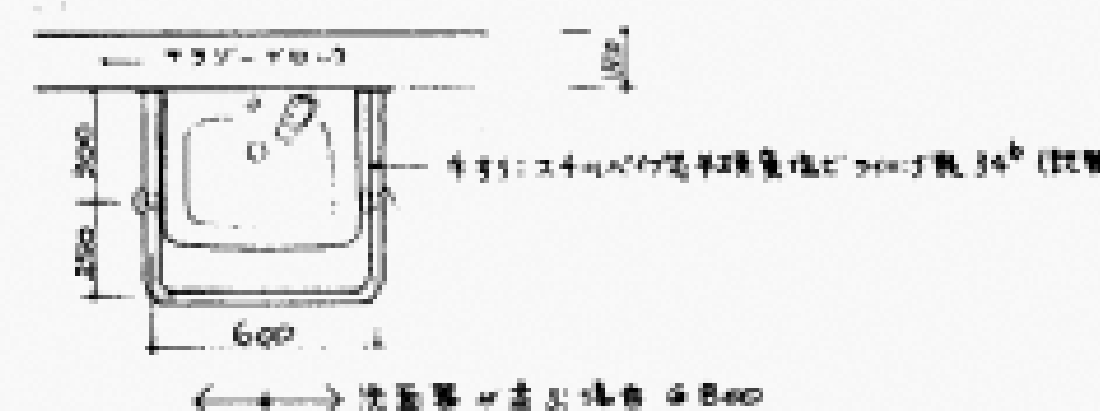
手洗器 (便所内)

1:80



立面図

断面図

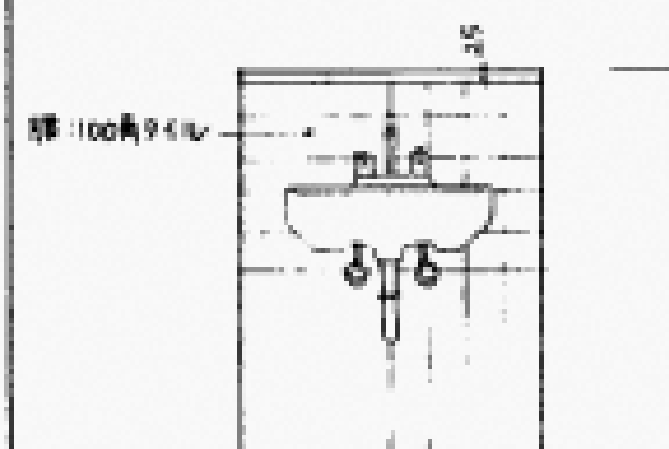


平面図

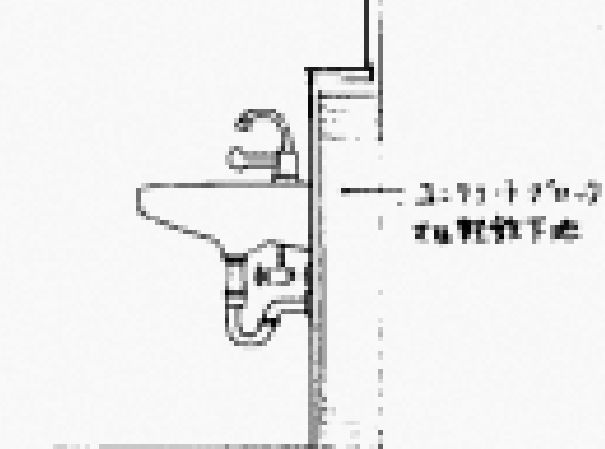
3
025

手洗器・汚物流し・掃除用流し

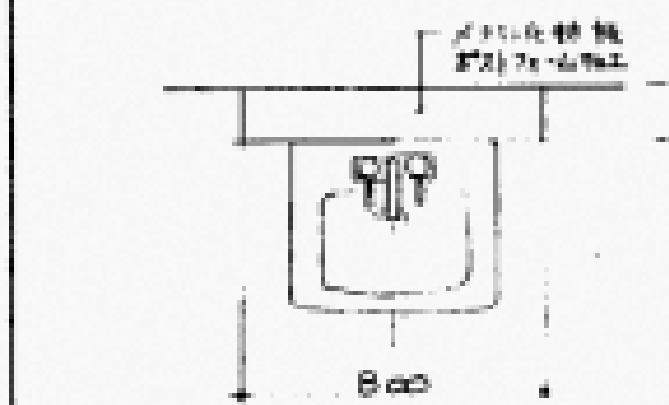
1:80



立面図

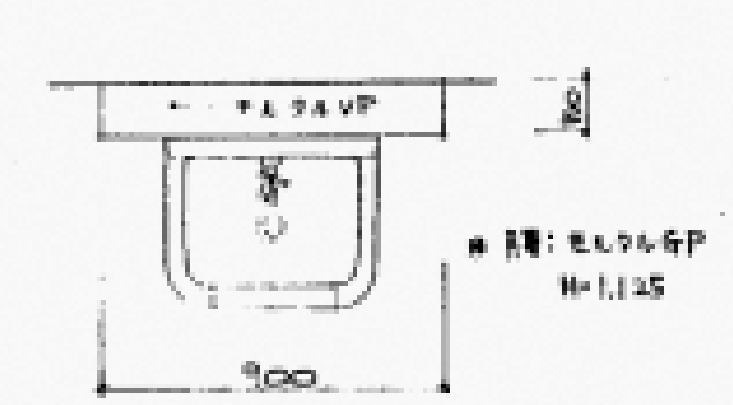


断面図



手洗器・汚物流し・掃除用流し

平面図



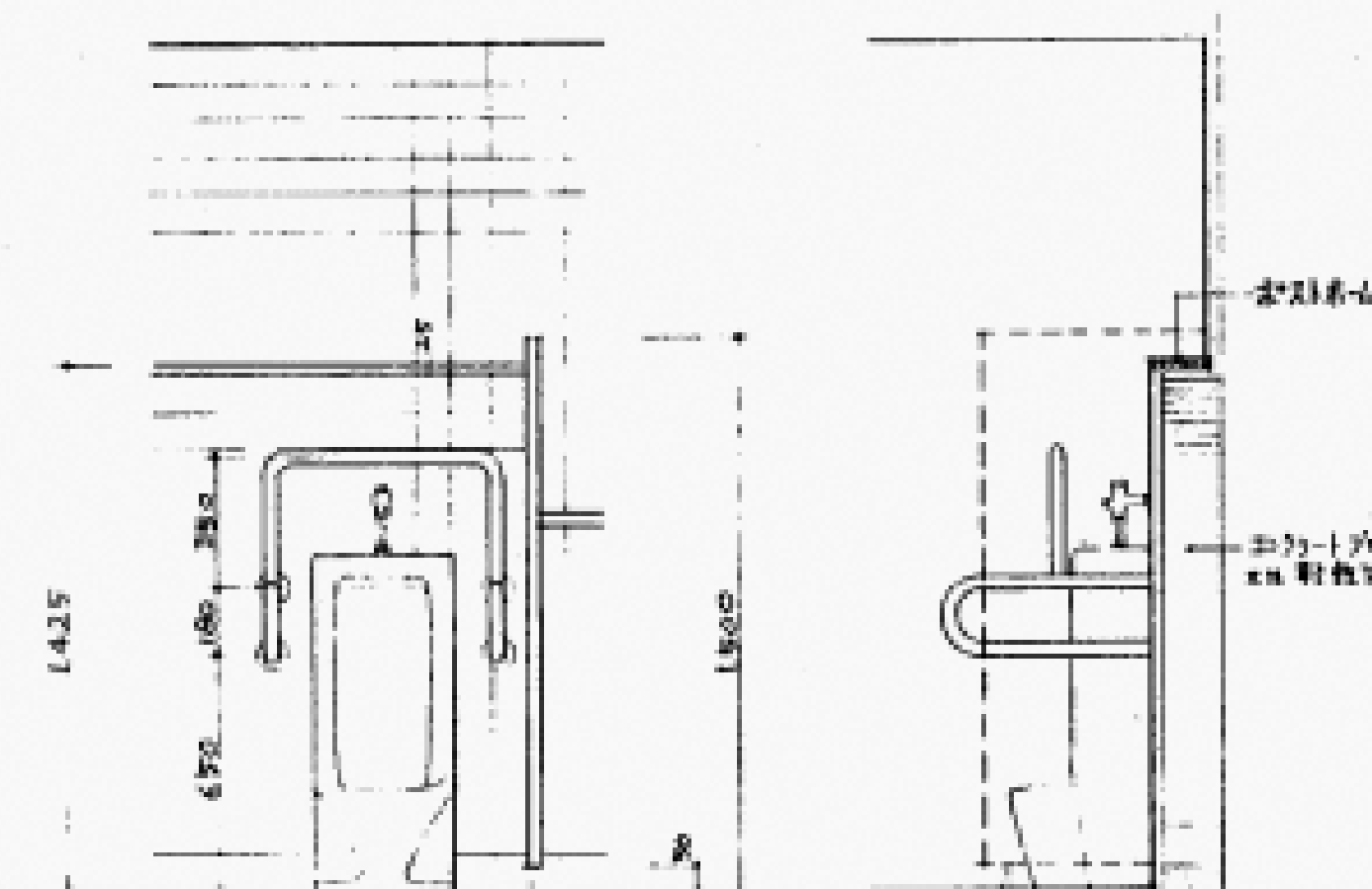
掃除用流し・汚物流し・掃除用流し

平面図

4
025

小便器

1:80



立面図

断面図

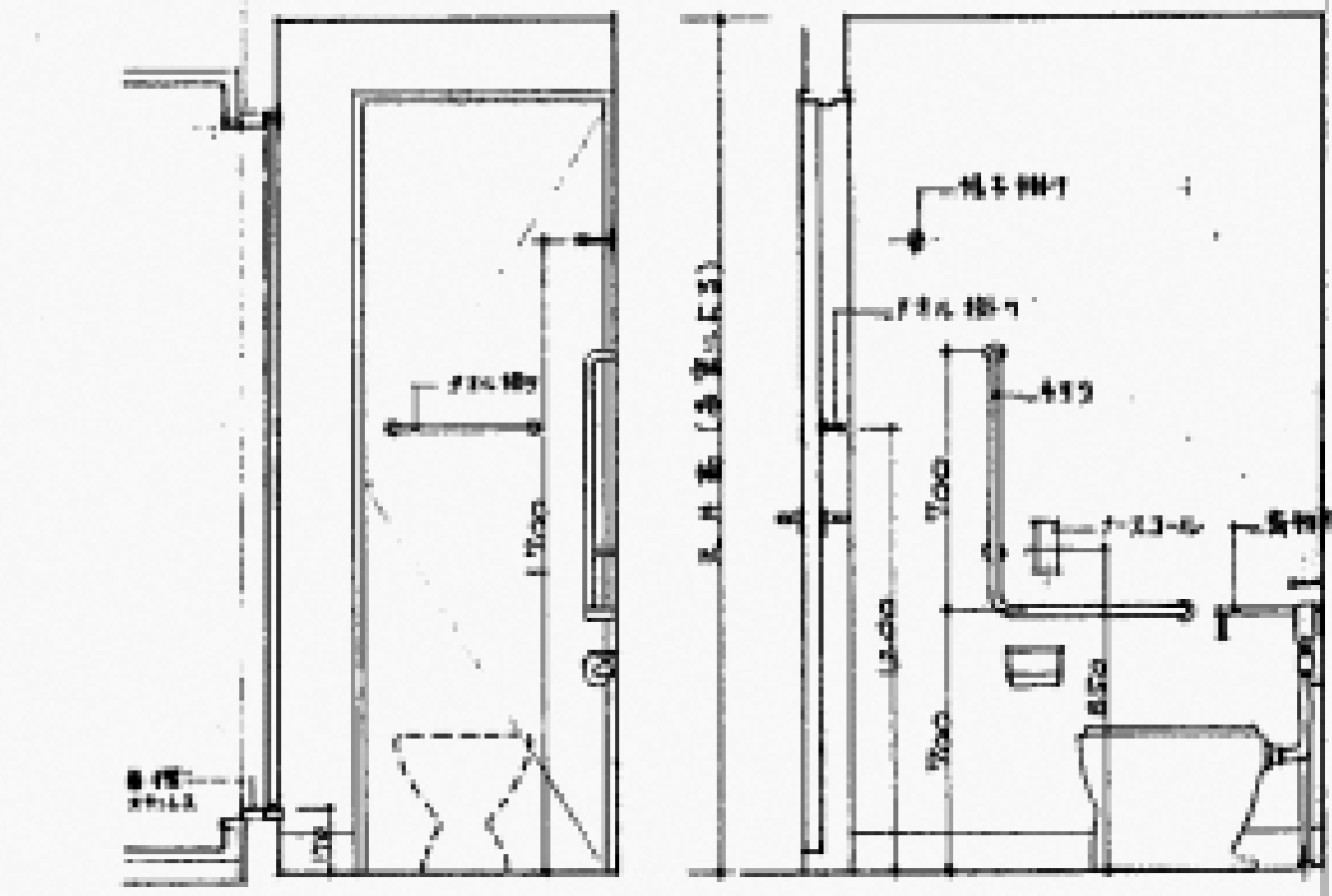


平面図

5
025

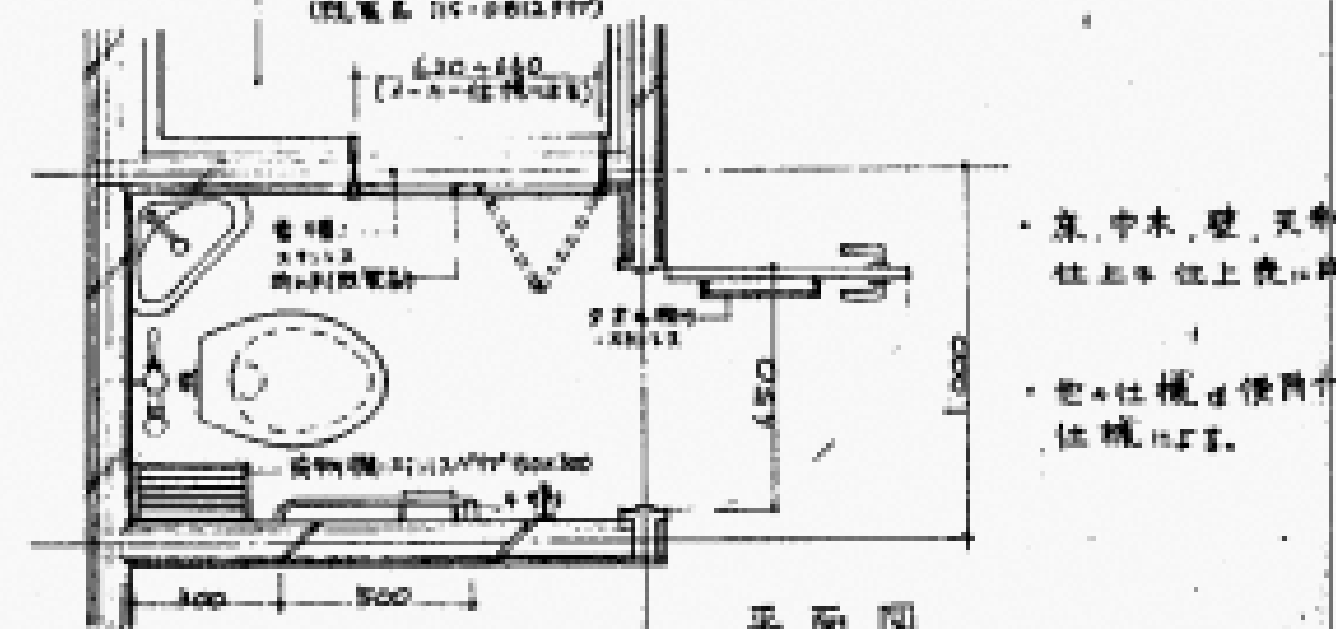
個室便所

1:80



断面図

断面図

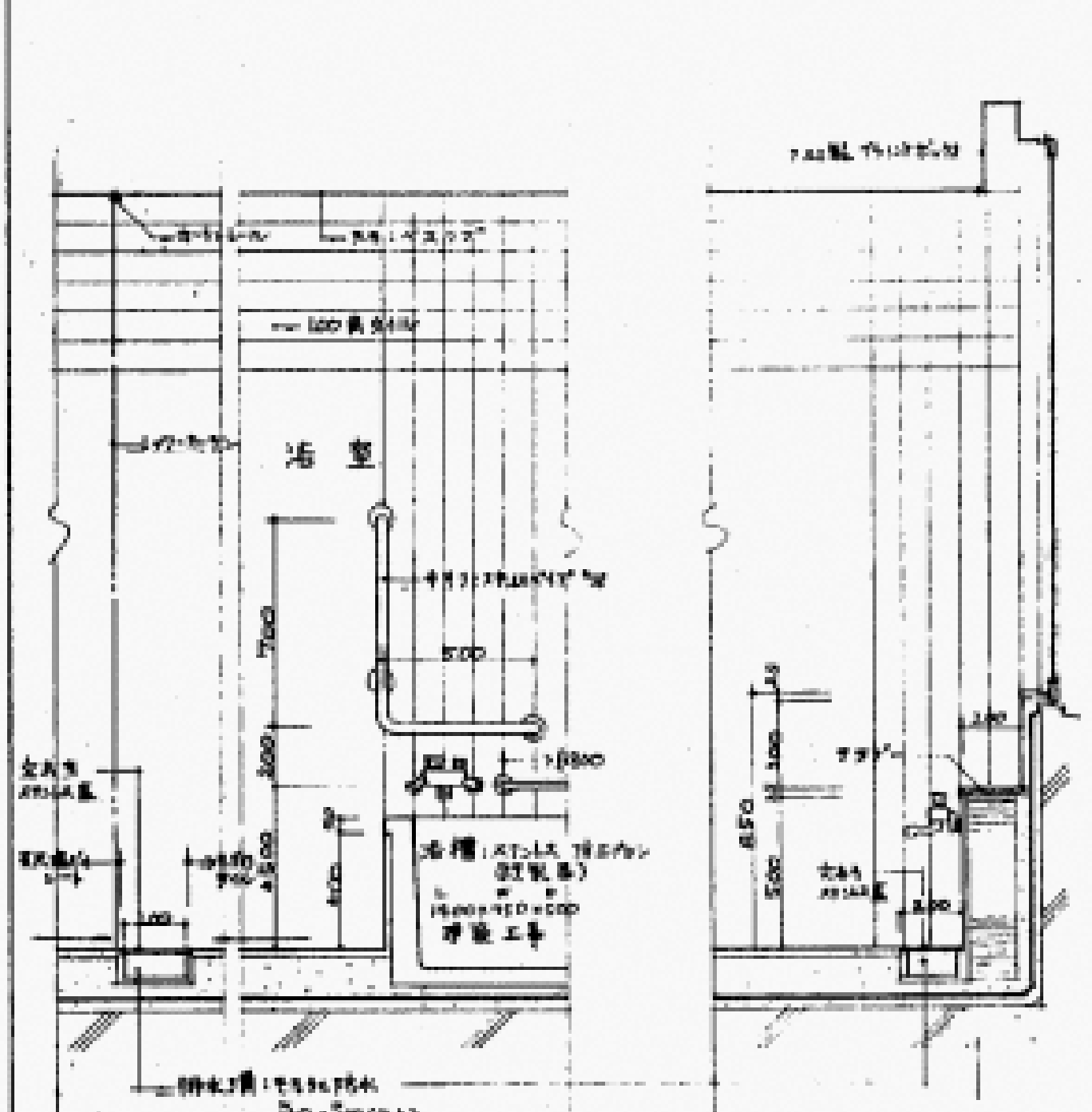


平面図

6
025

浴槽浴室

1:80



断面図

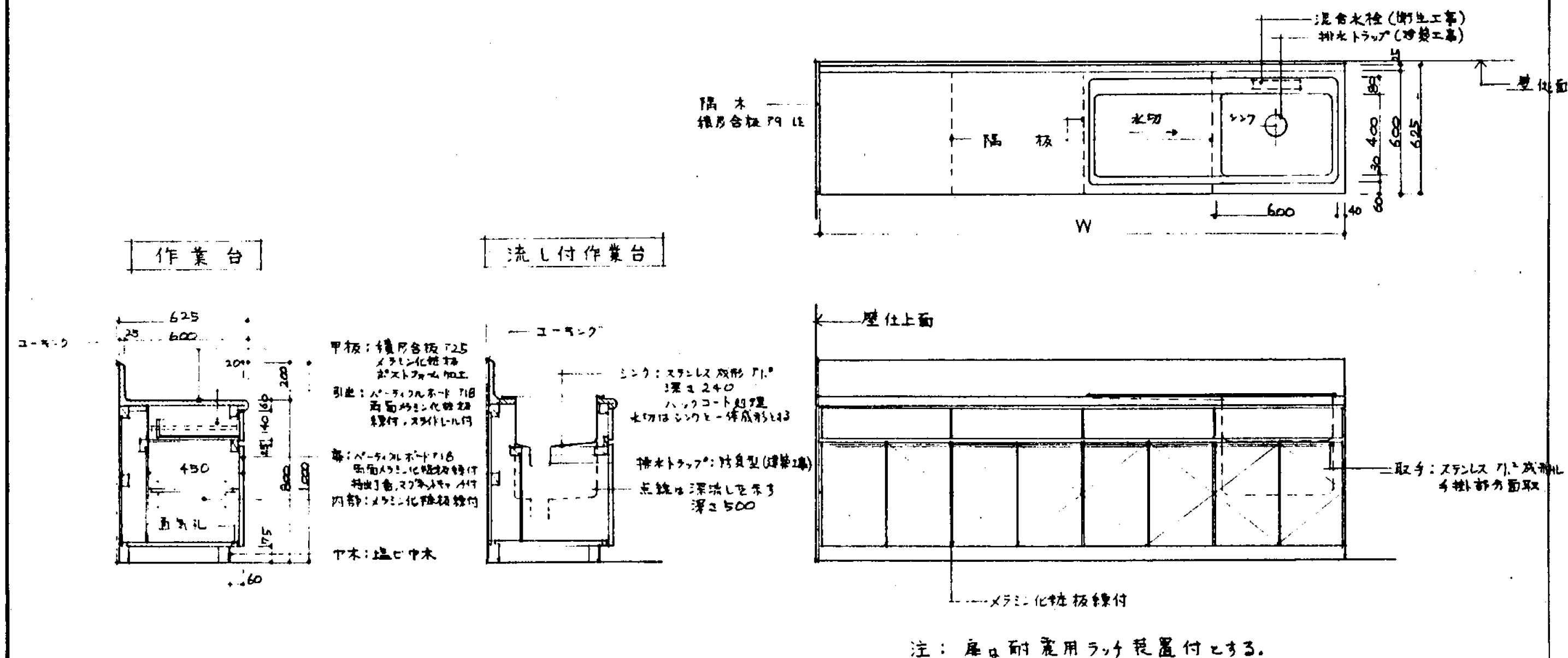
右記表による W 寸法は基準寸法とし、設置場所や土上厚等の違いによる寸法調整が必要である。

平戸棚の W 寸法については、原則として作業台に準ずるものとする。

側面が露出する場合は前面と同等の土上とするものとする。

流しの位置は、建築平面詳細図によるものとする。

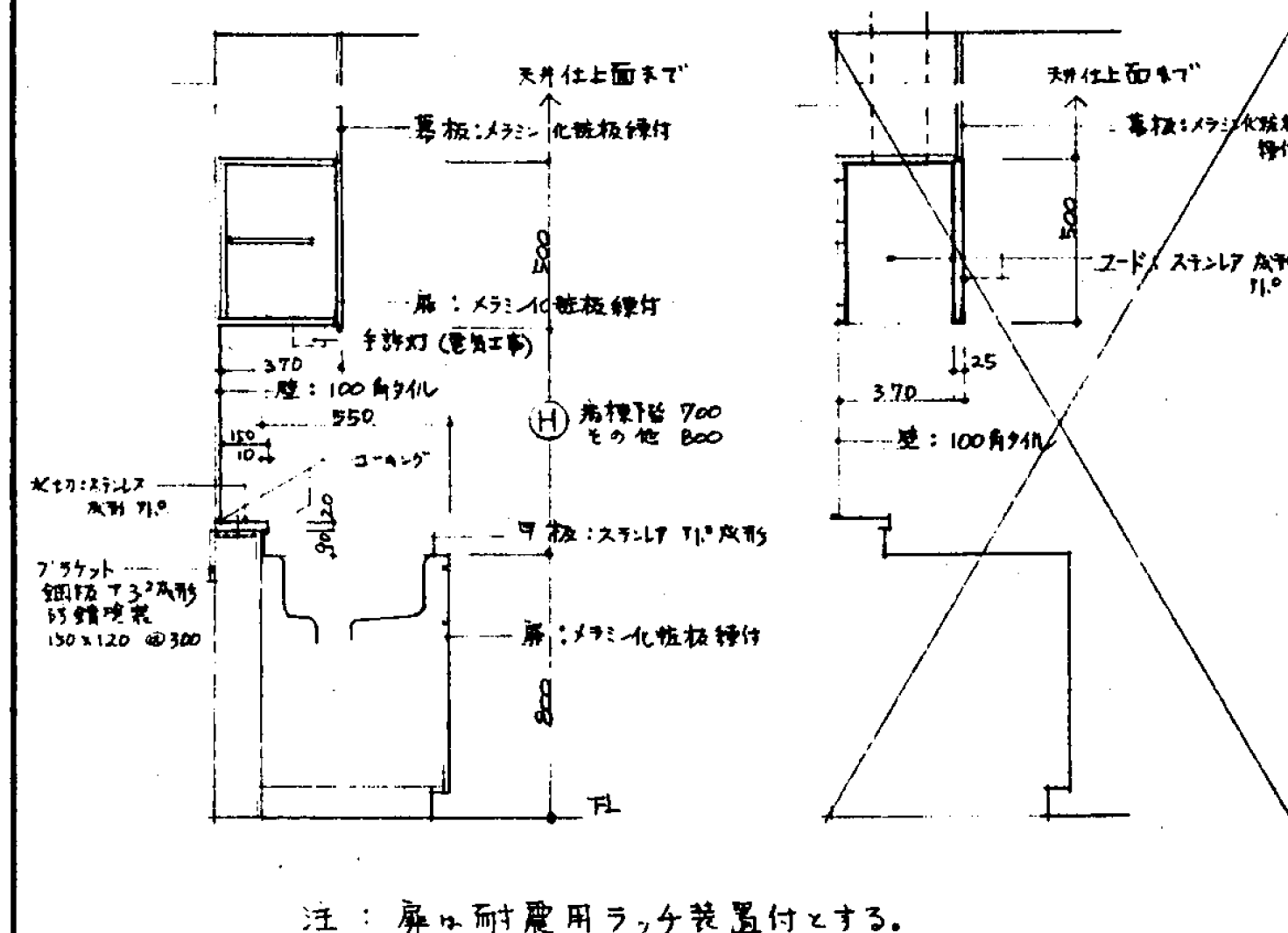
作業台ユニット分類表					
形式	形	状	略記		号
			作業台	通風口	
A	W = 2,550		A-0	A-1	A-2
B	W = 2,000		B-0	B-1	B-2
C	W = 1,650		C-0	C-1	C-2
D	W = 1,200		D-0	D-1	D-2
E					



注：座は耐震用ラッチ装置付とする。

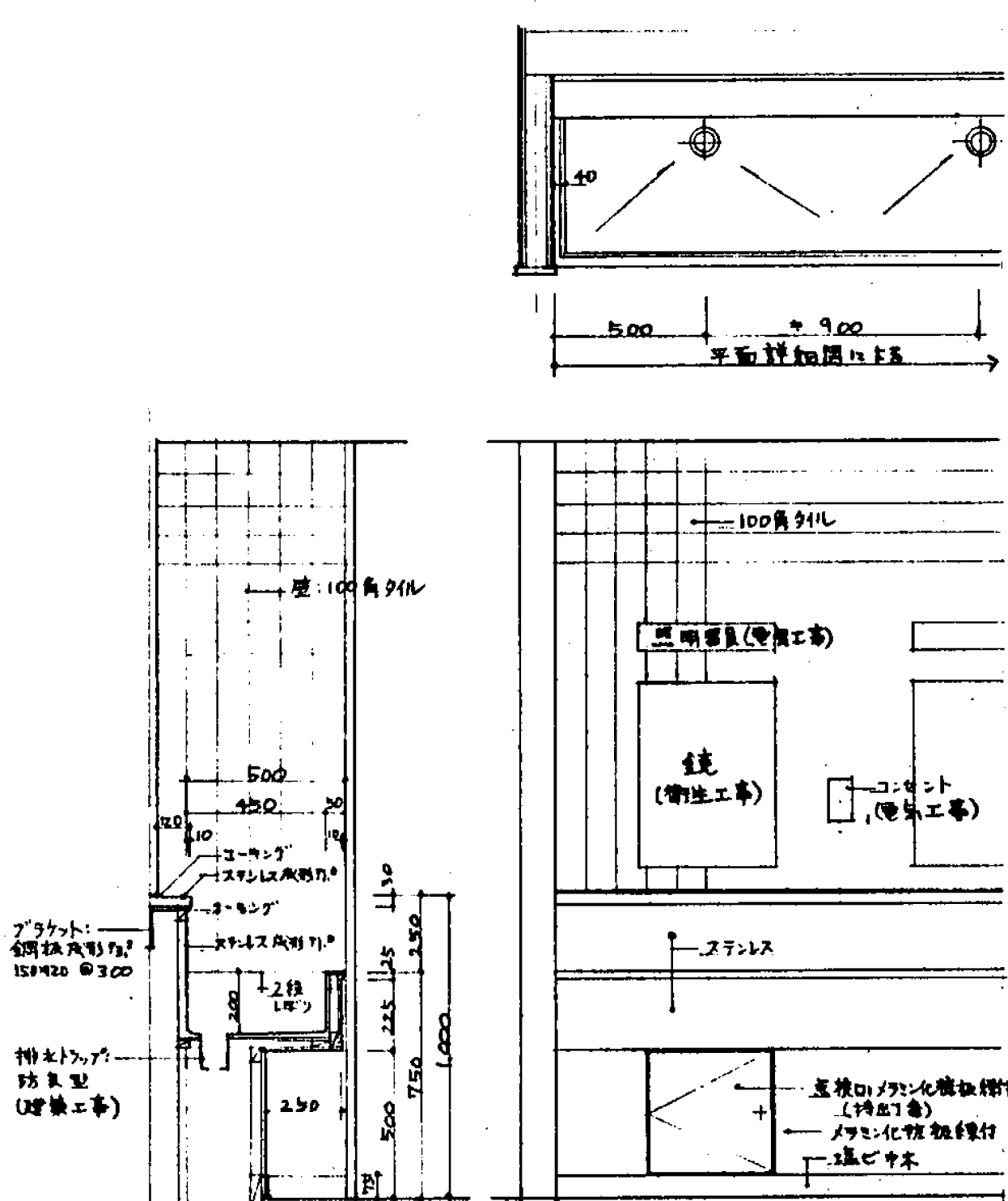
8 1:20

1. 流し台の全長は特記なきものは、1,200とし、その他については平面詳細図参照のこと。
2. 洗浄室の扉は、フードなしとし吊戸棚のみで構成する。

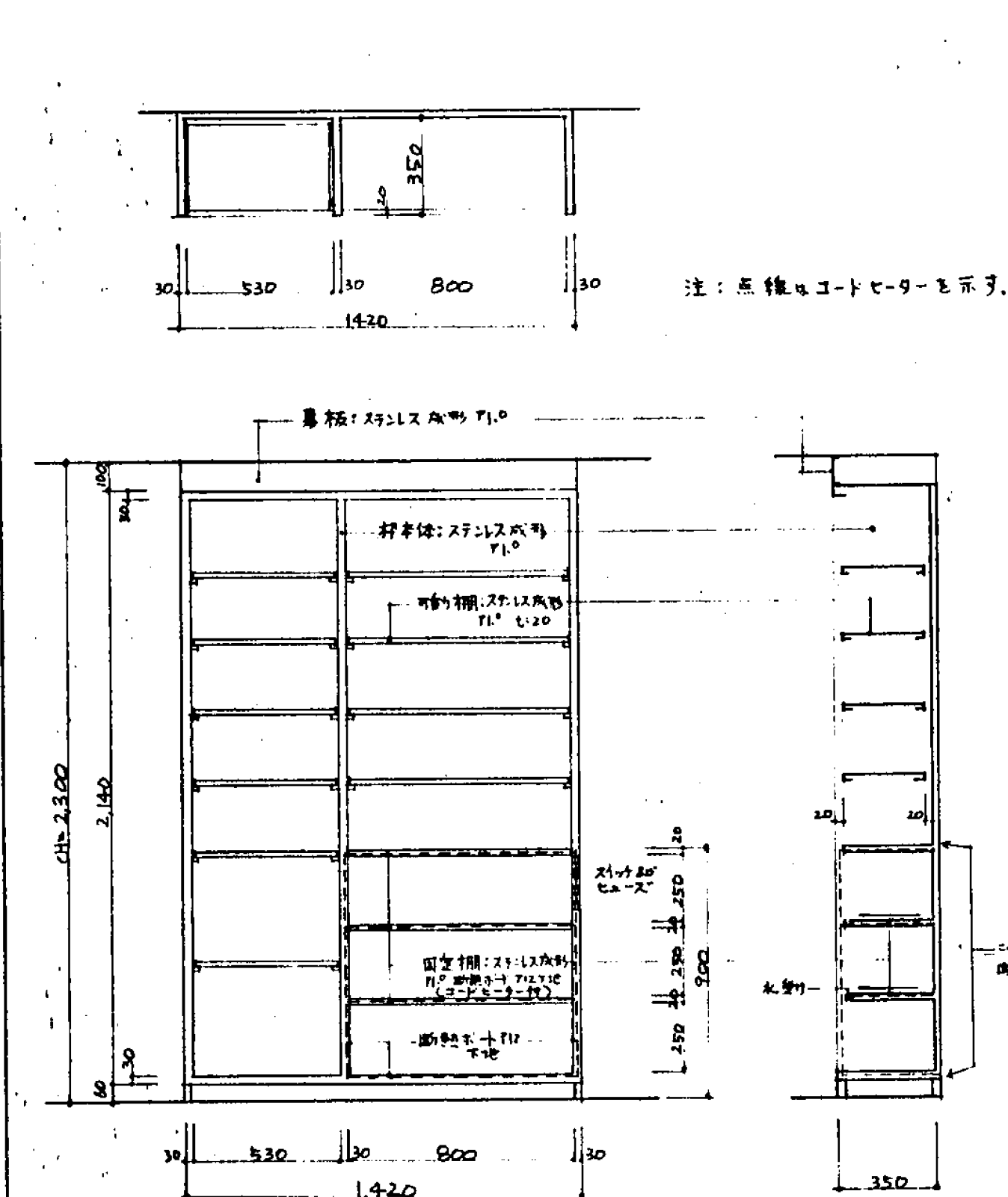


注：扉は耐震用ラック装置付とする。

3 120

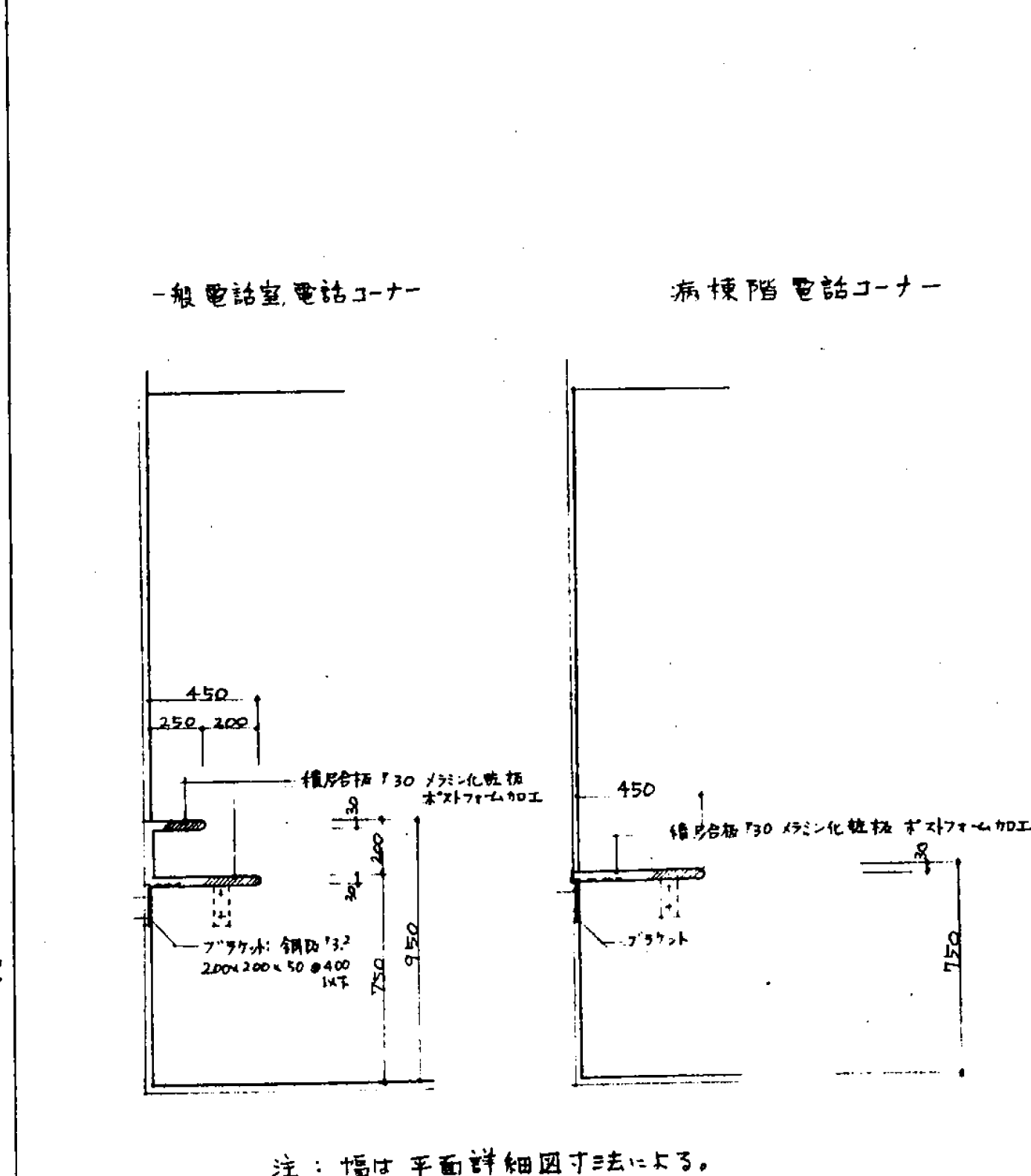


3 1:20

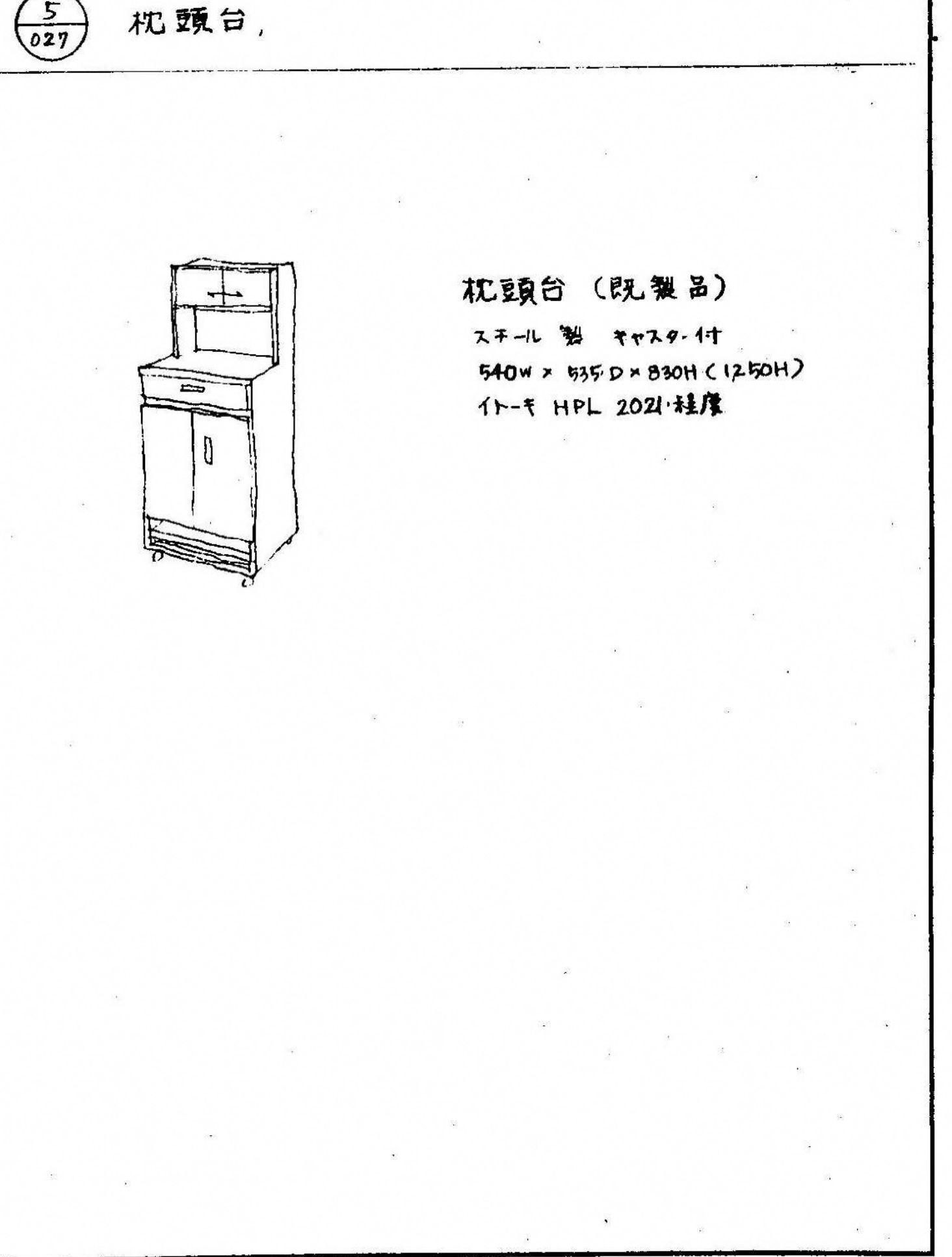
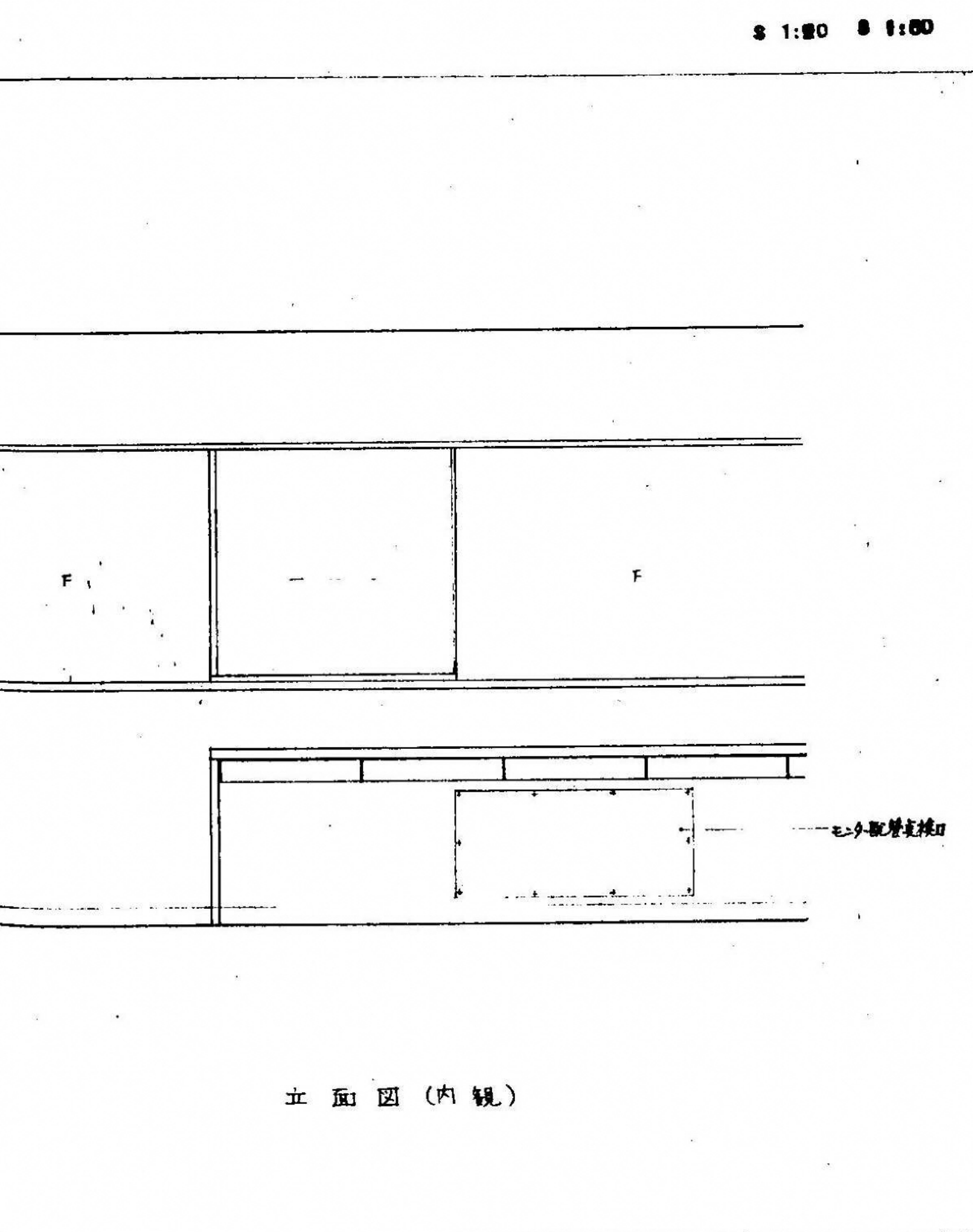
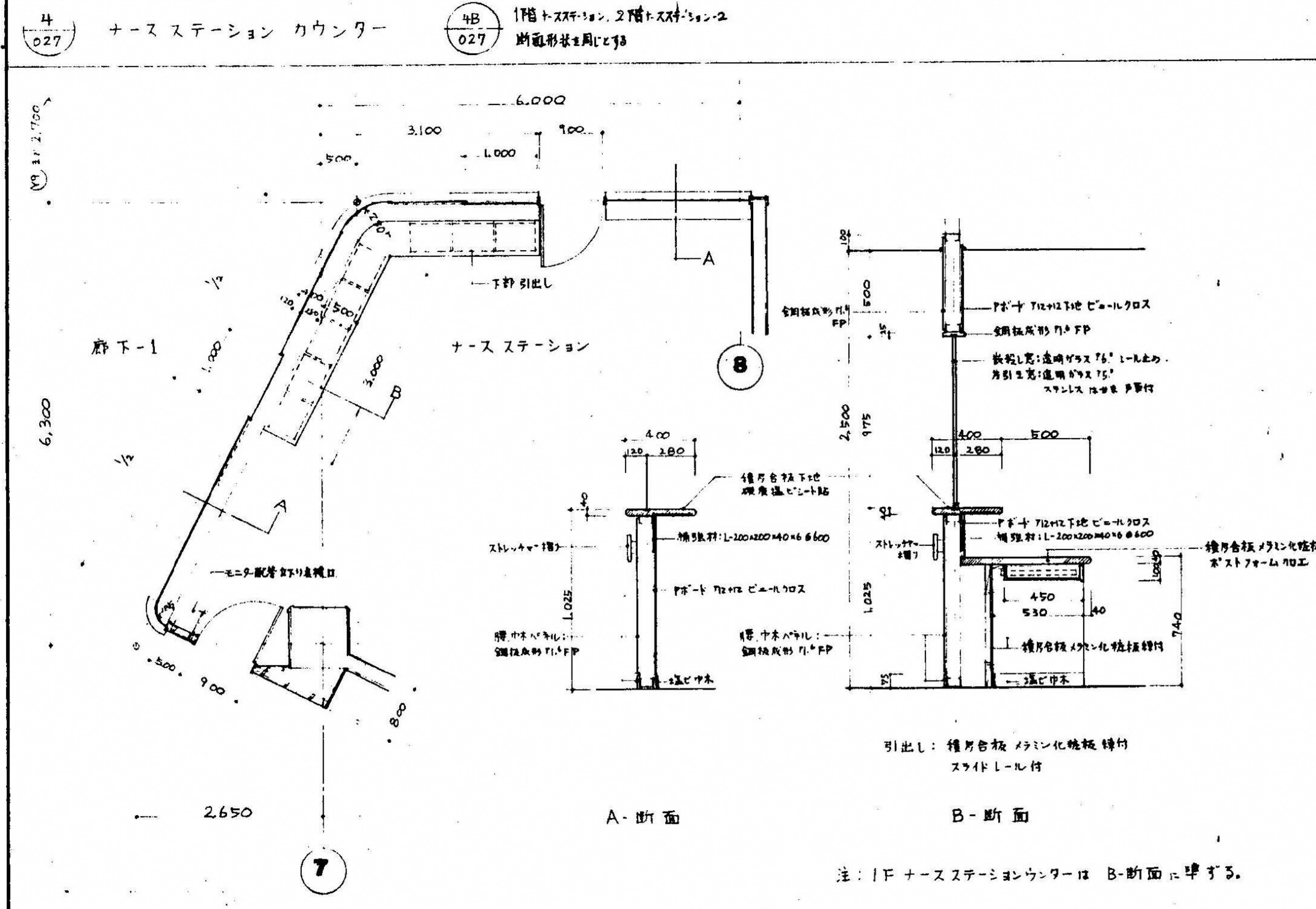
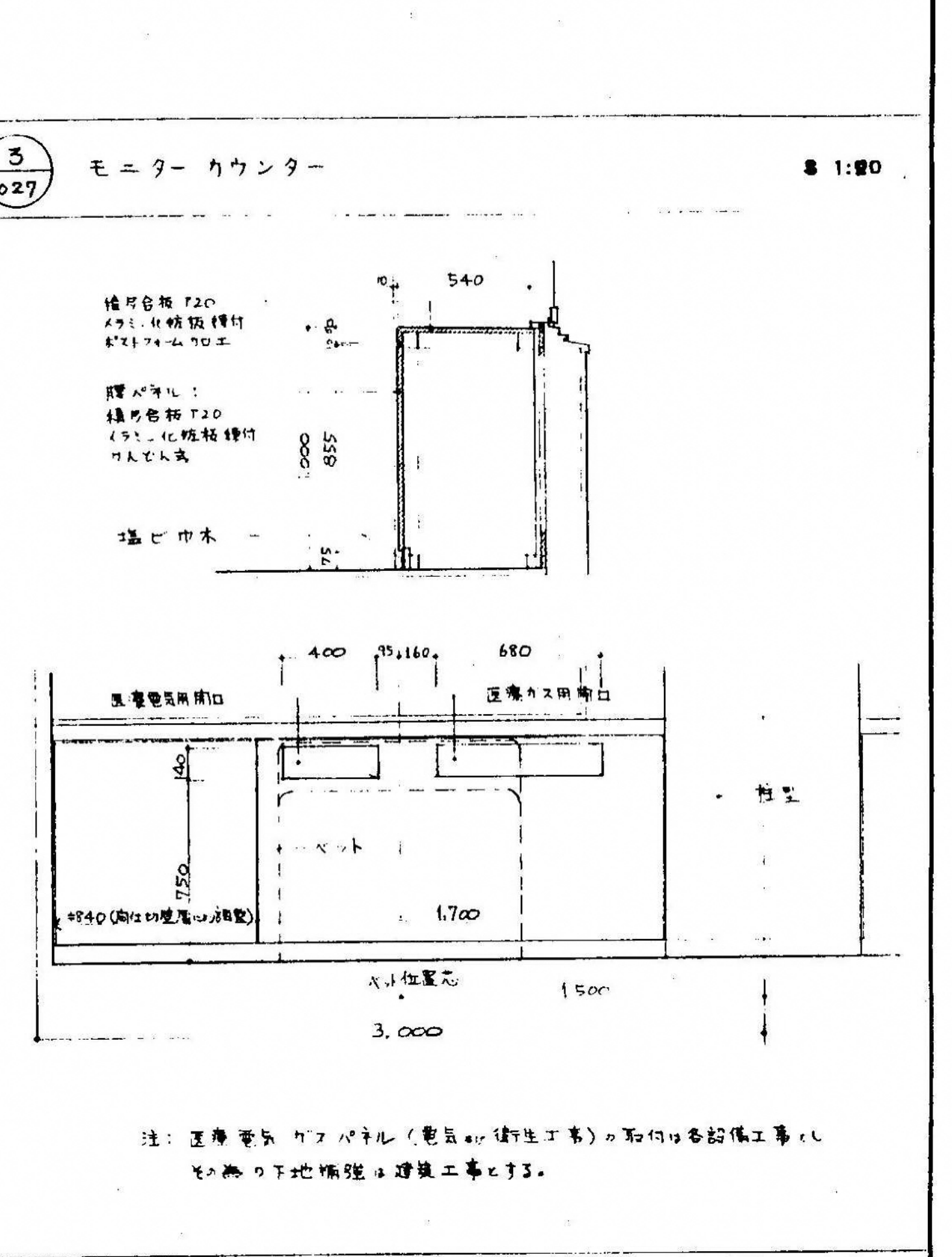
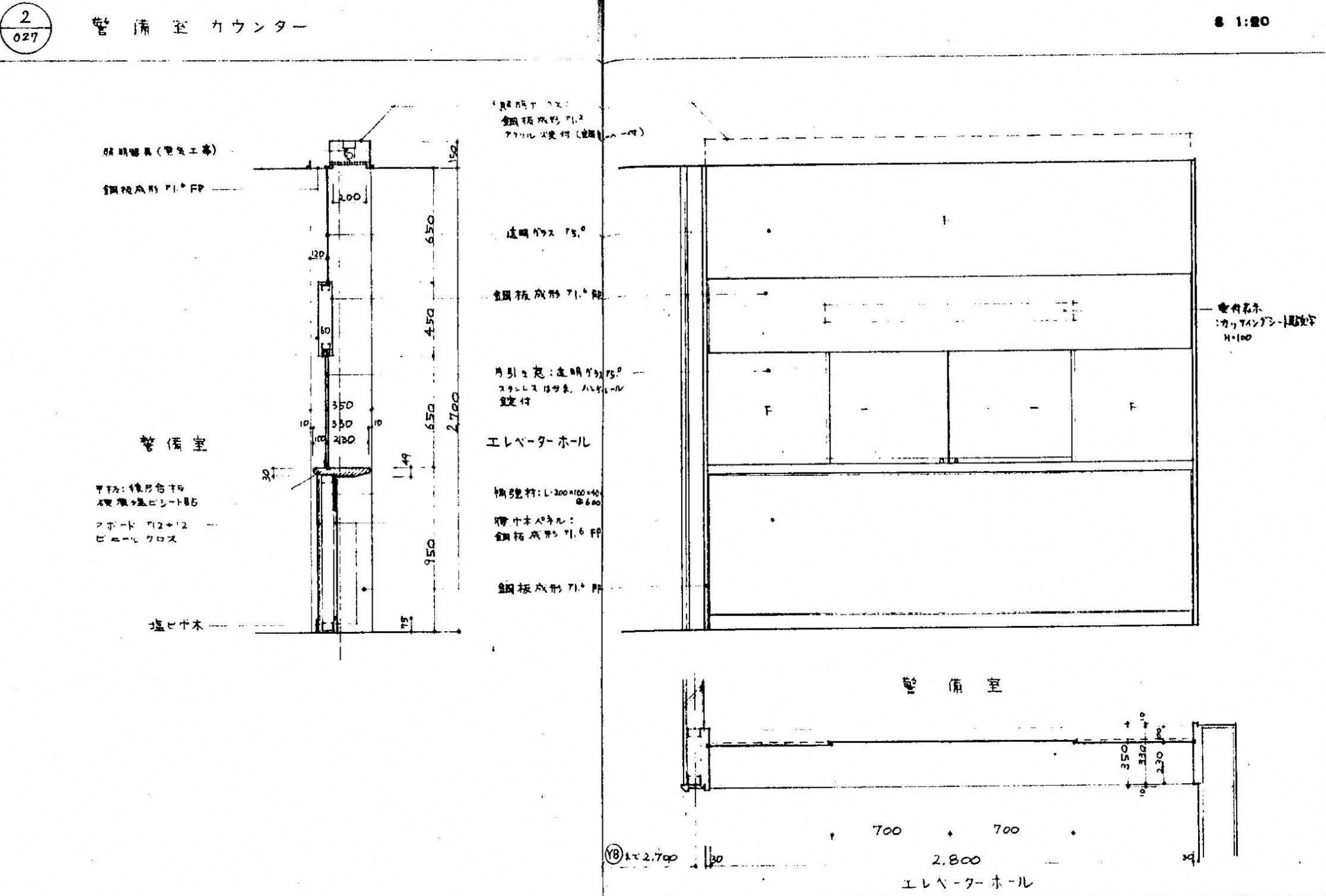
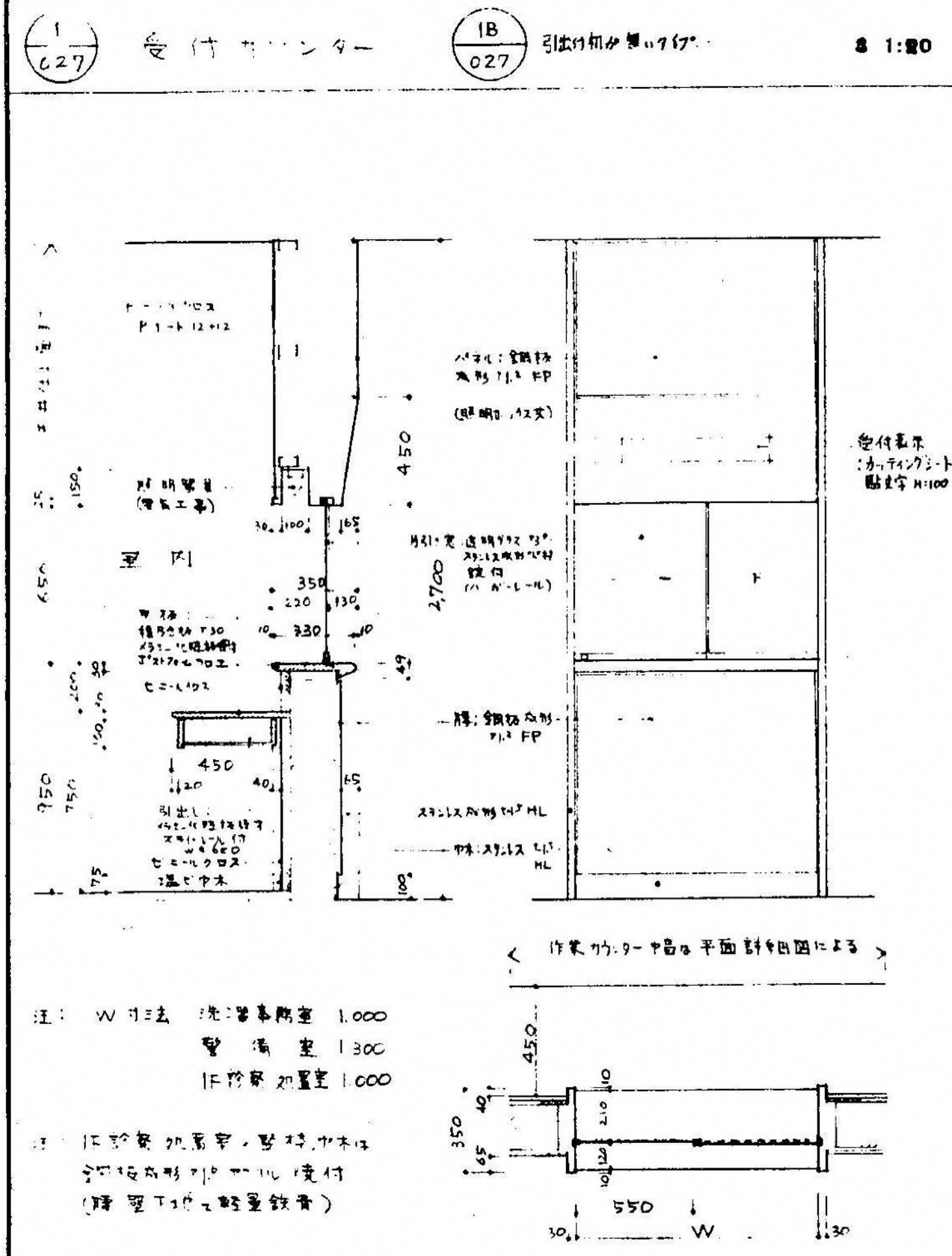


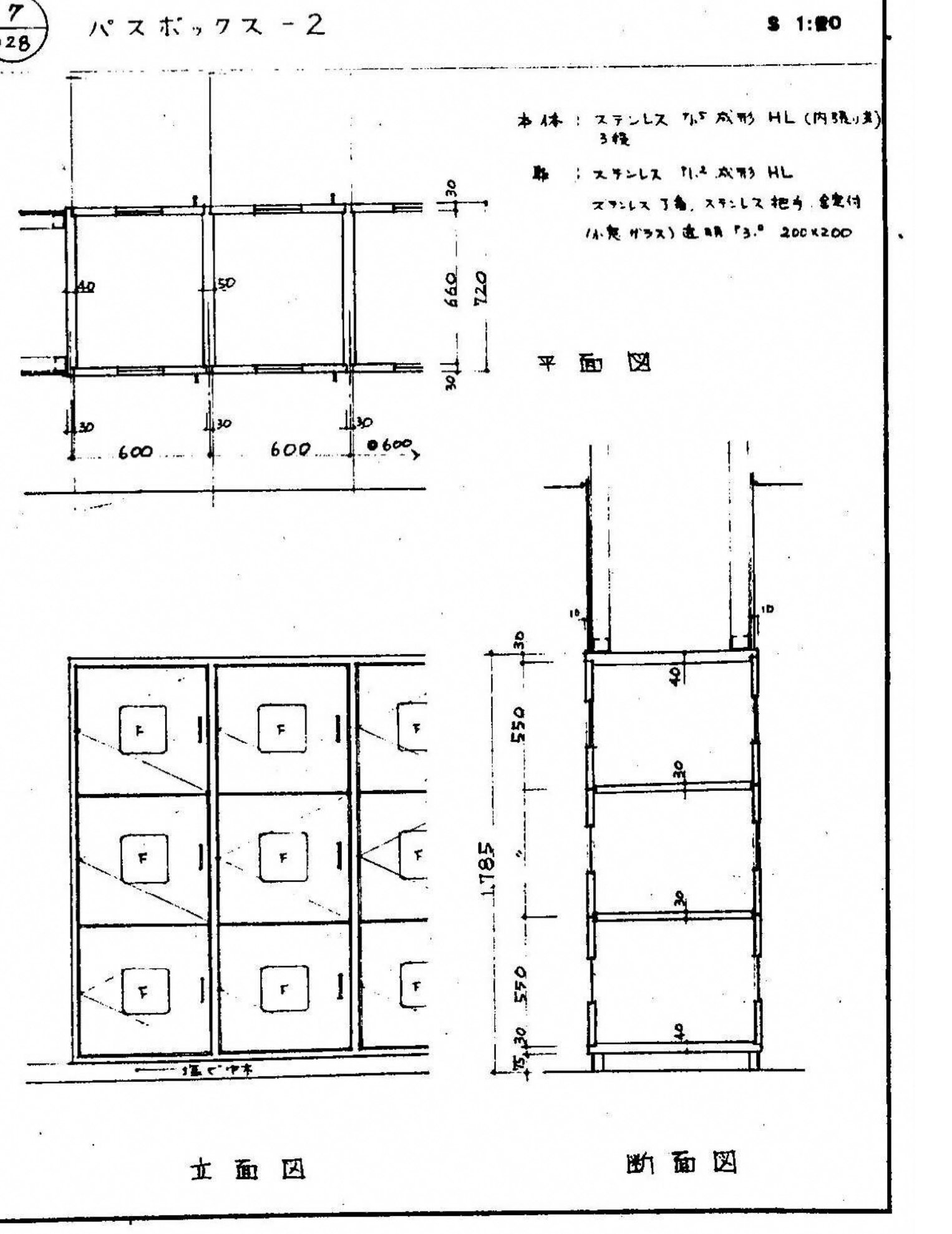
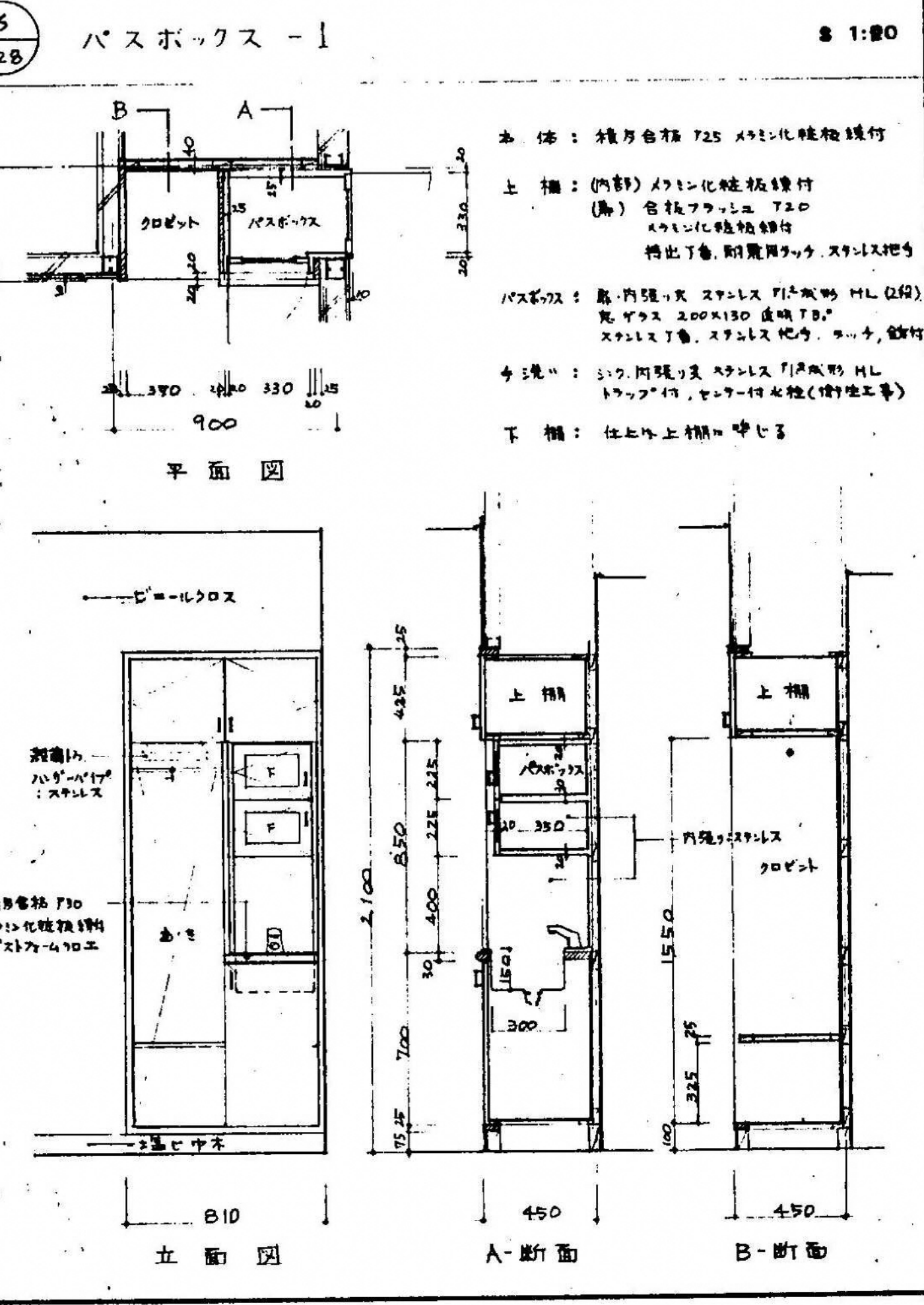
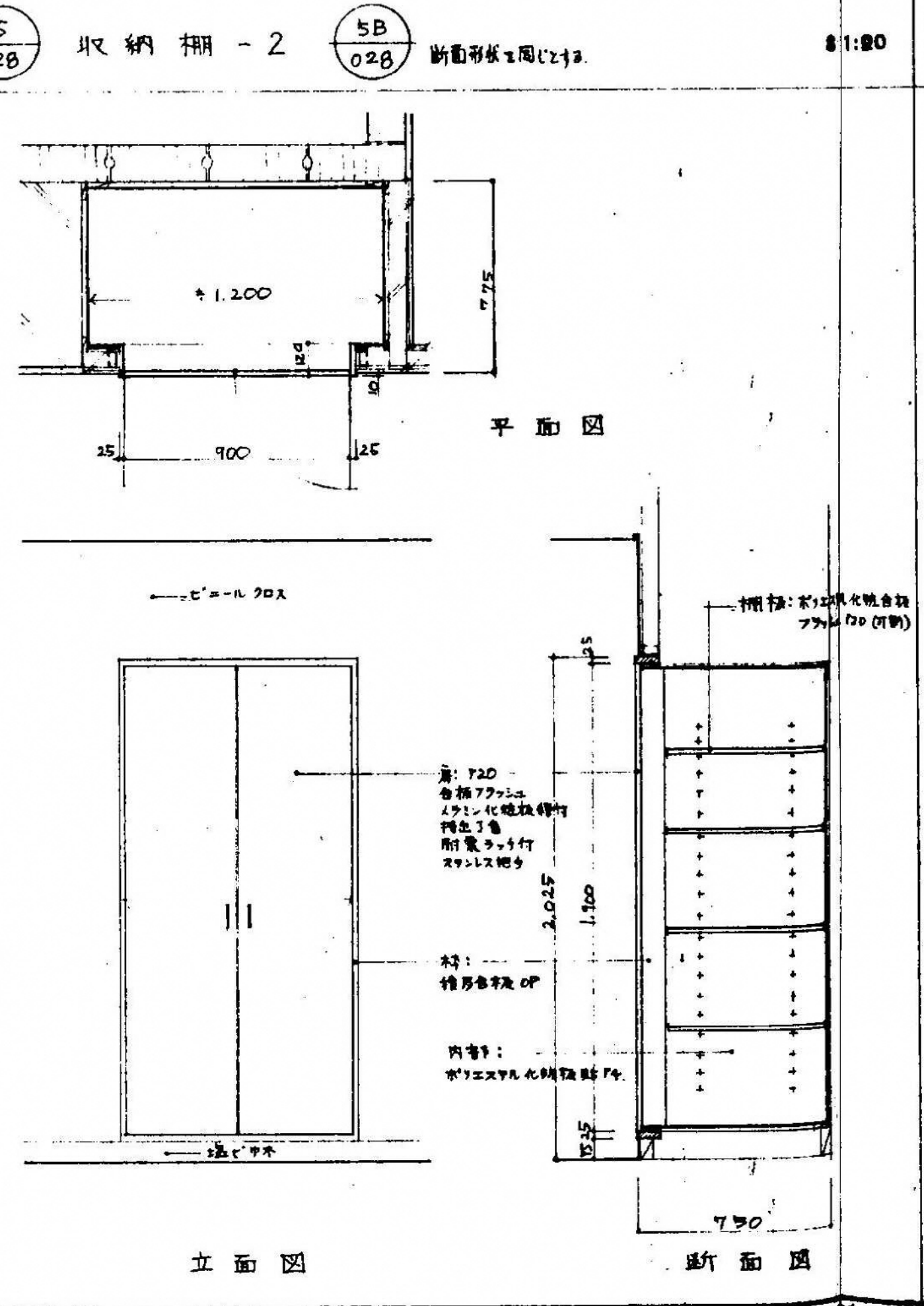
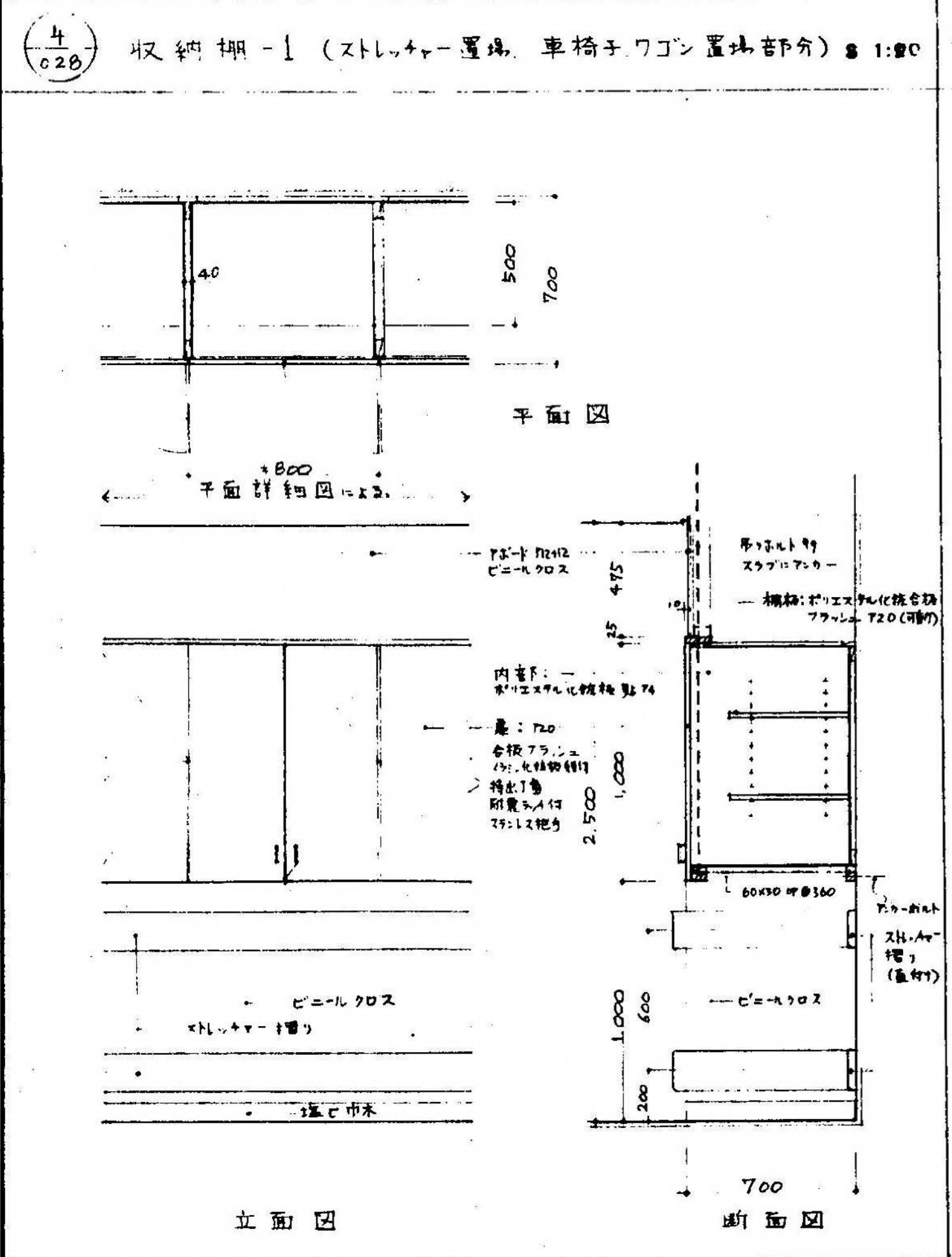
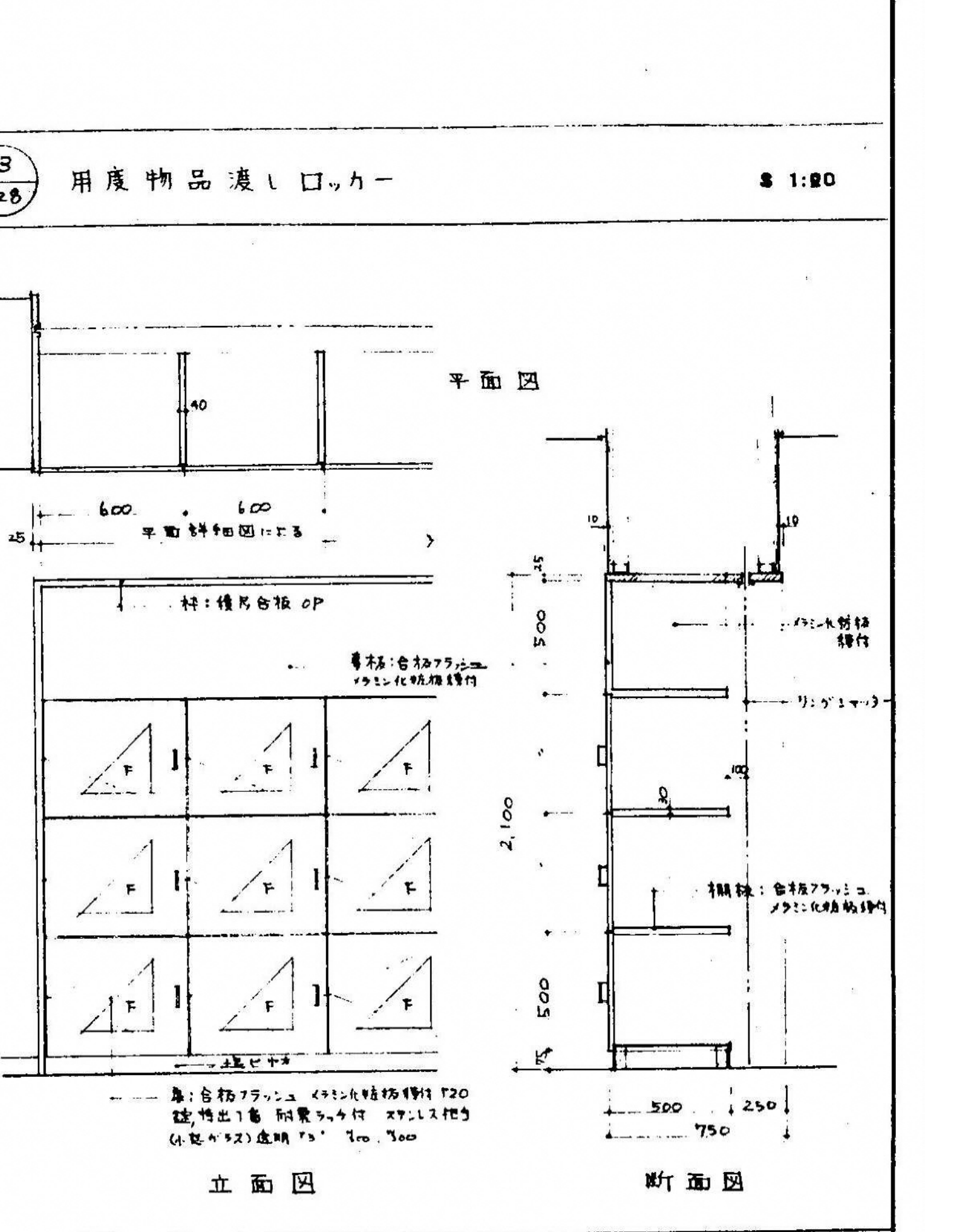
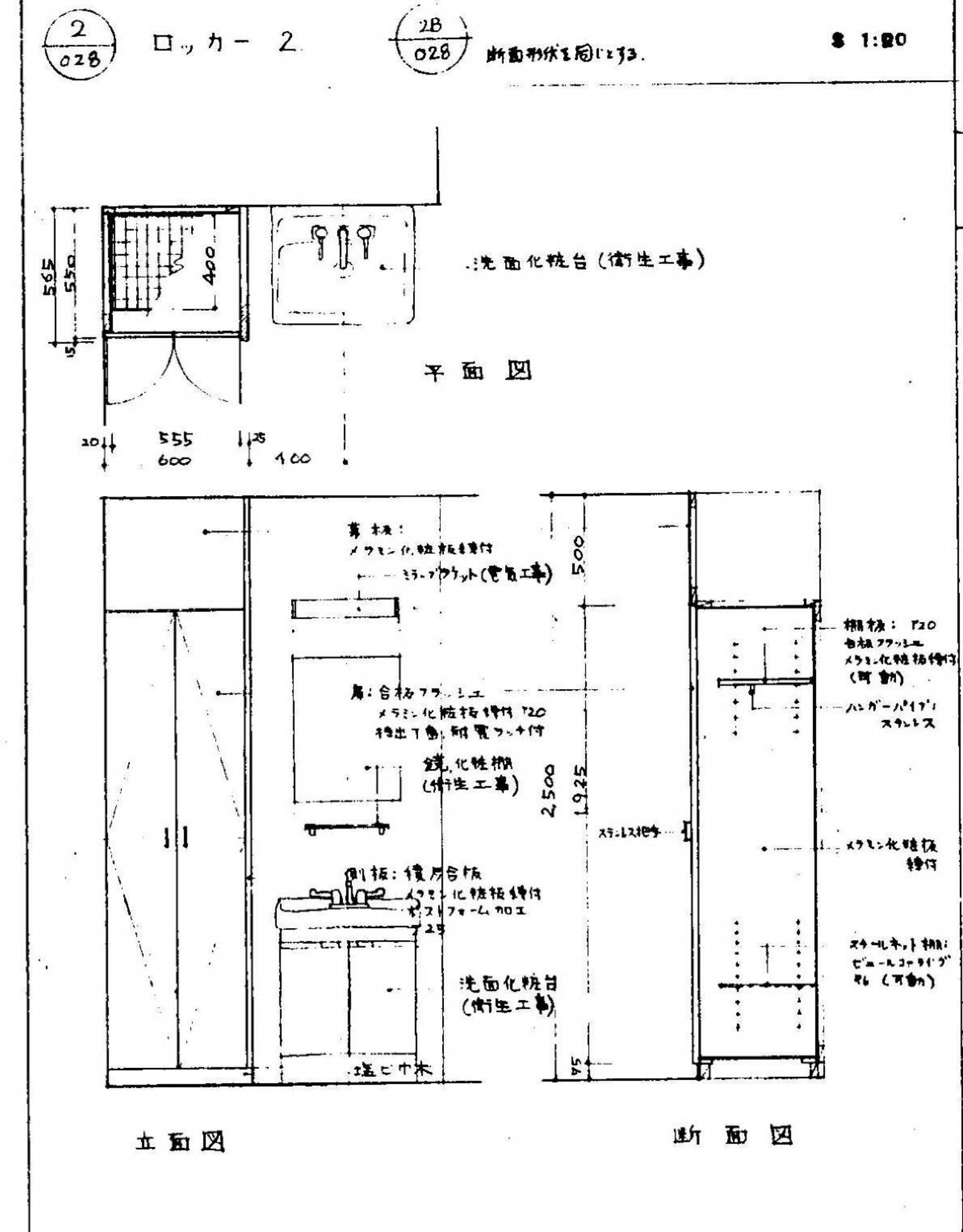
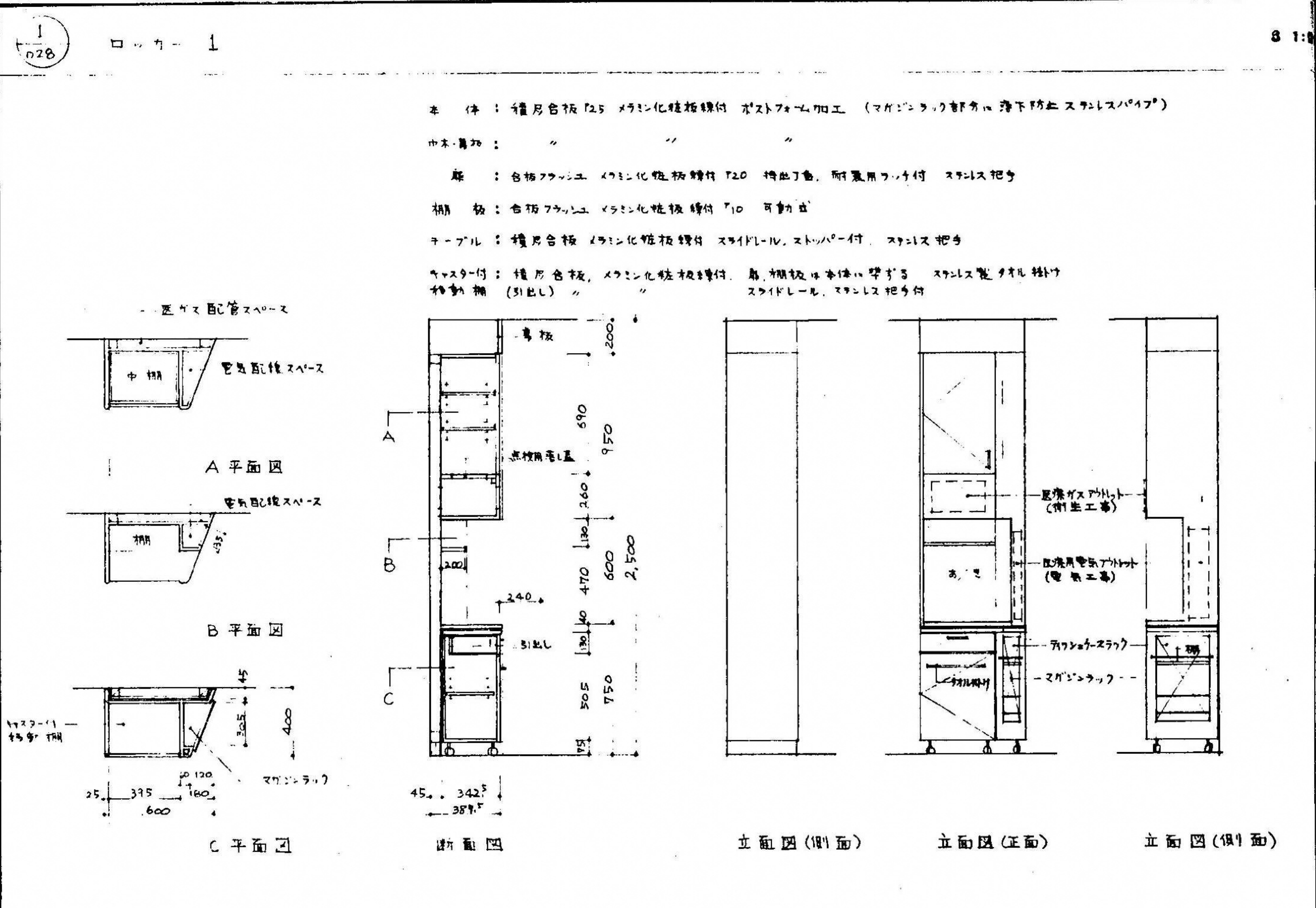
注：点線はコードセターを示す。

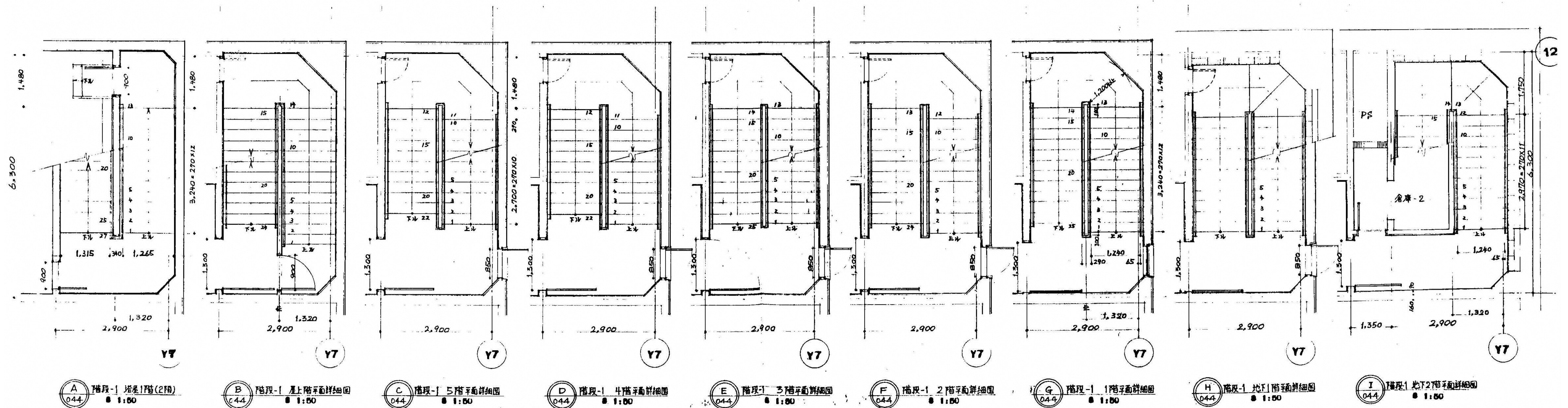
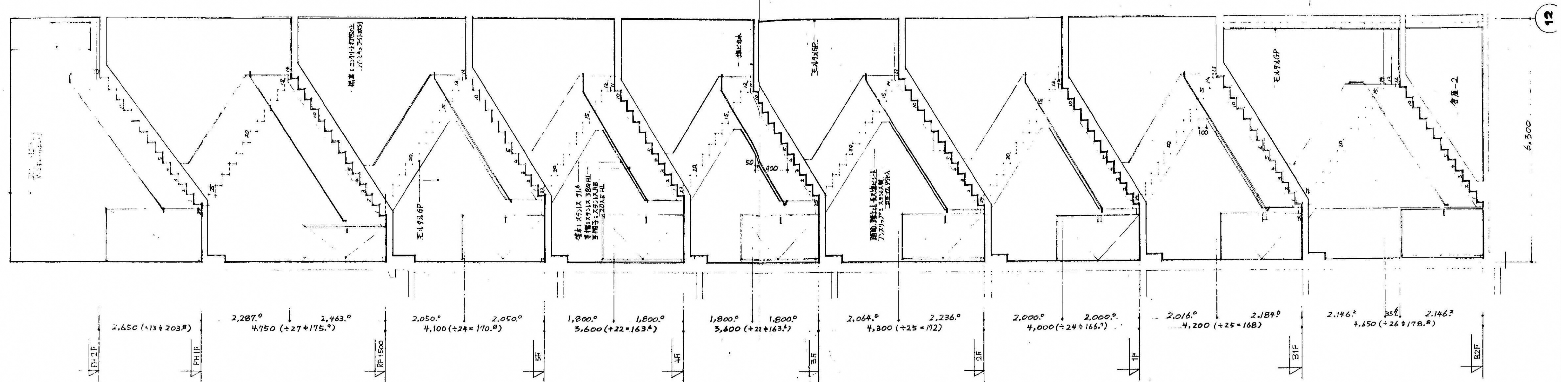
§ 1:20

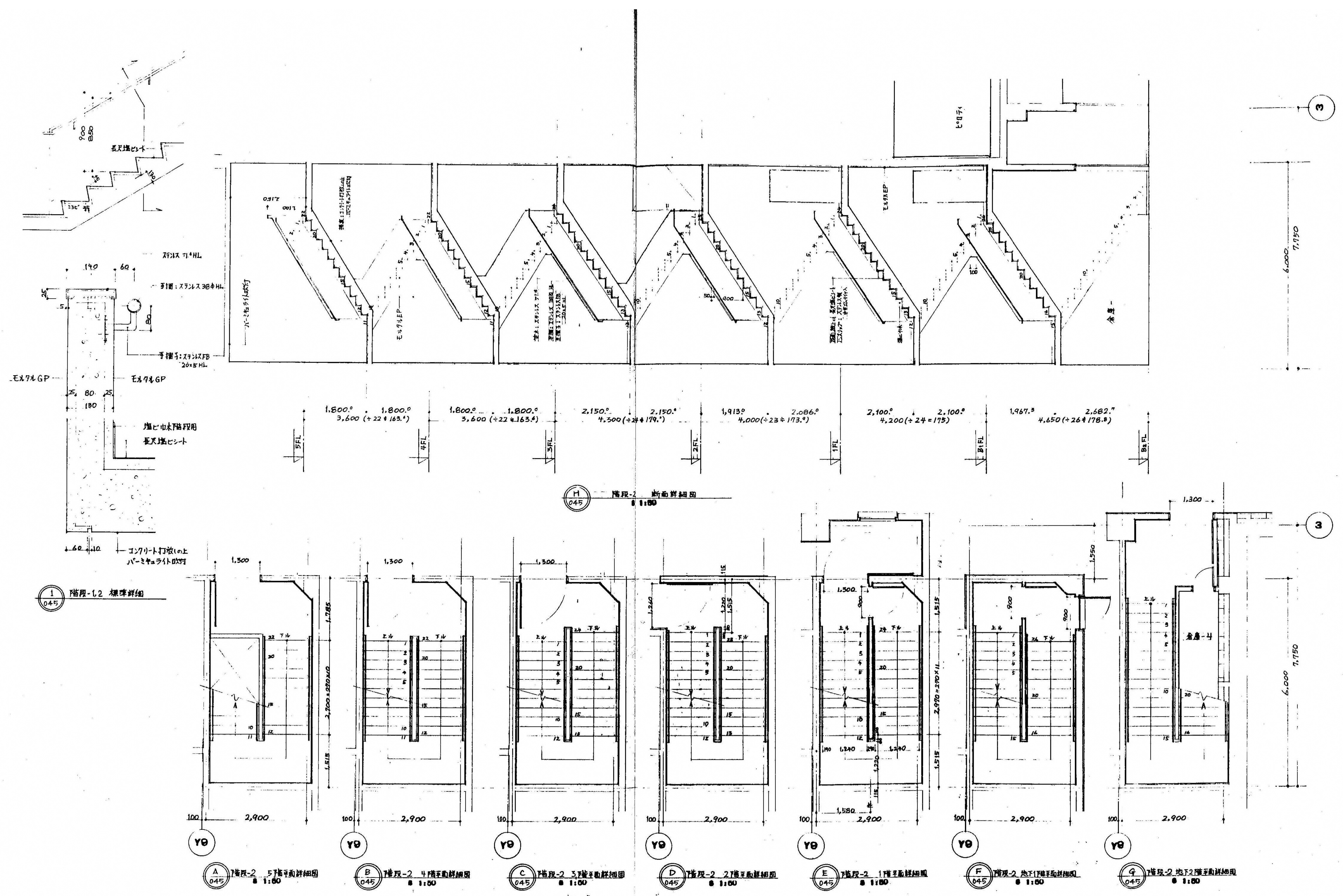


注：幅は平面詳細図寸法による。

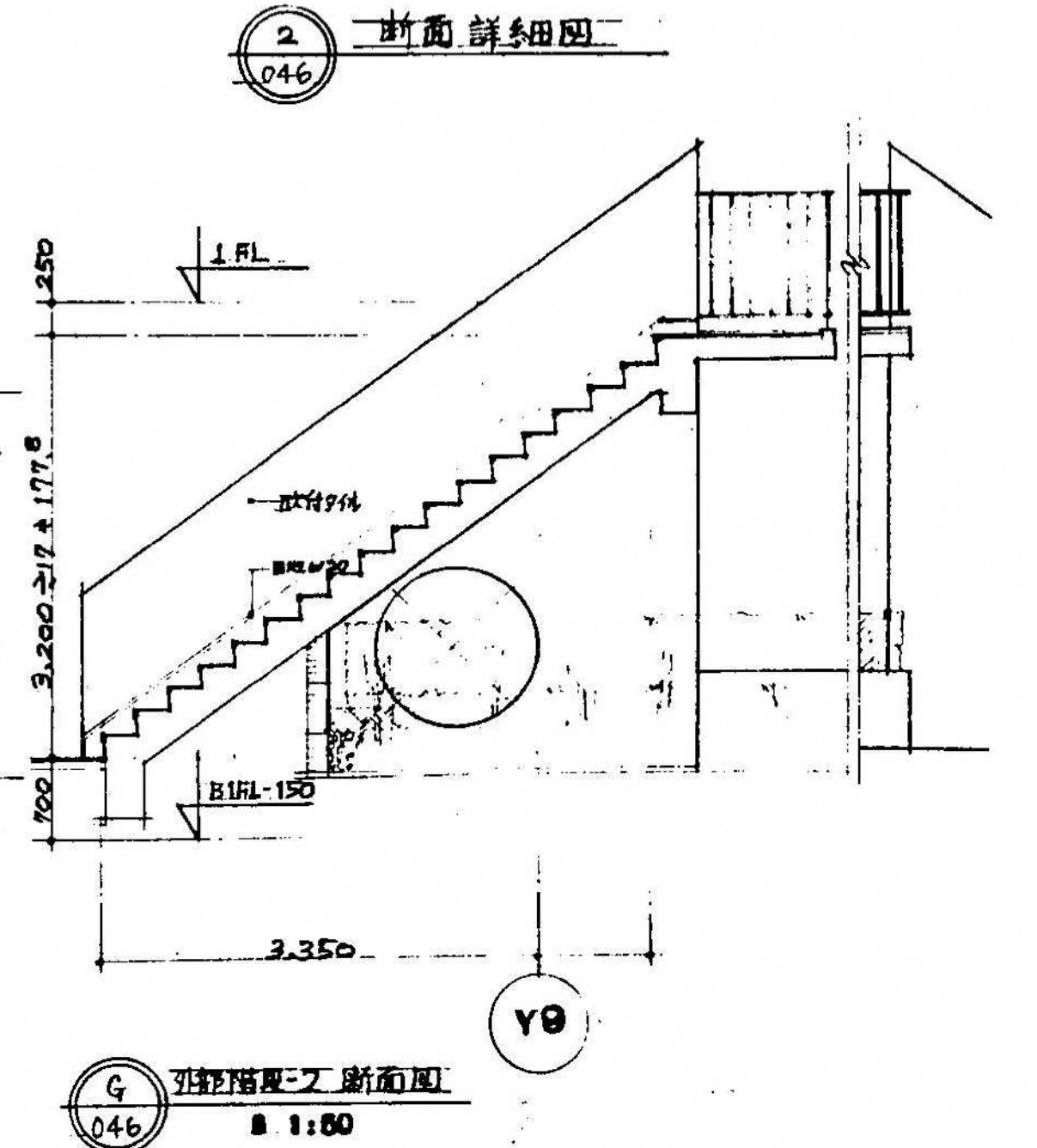
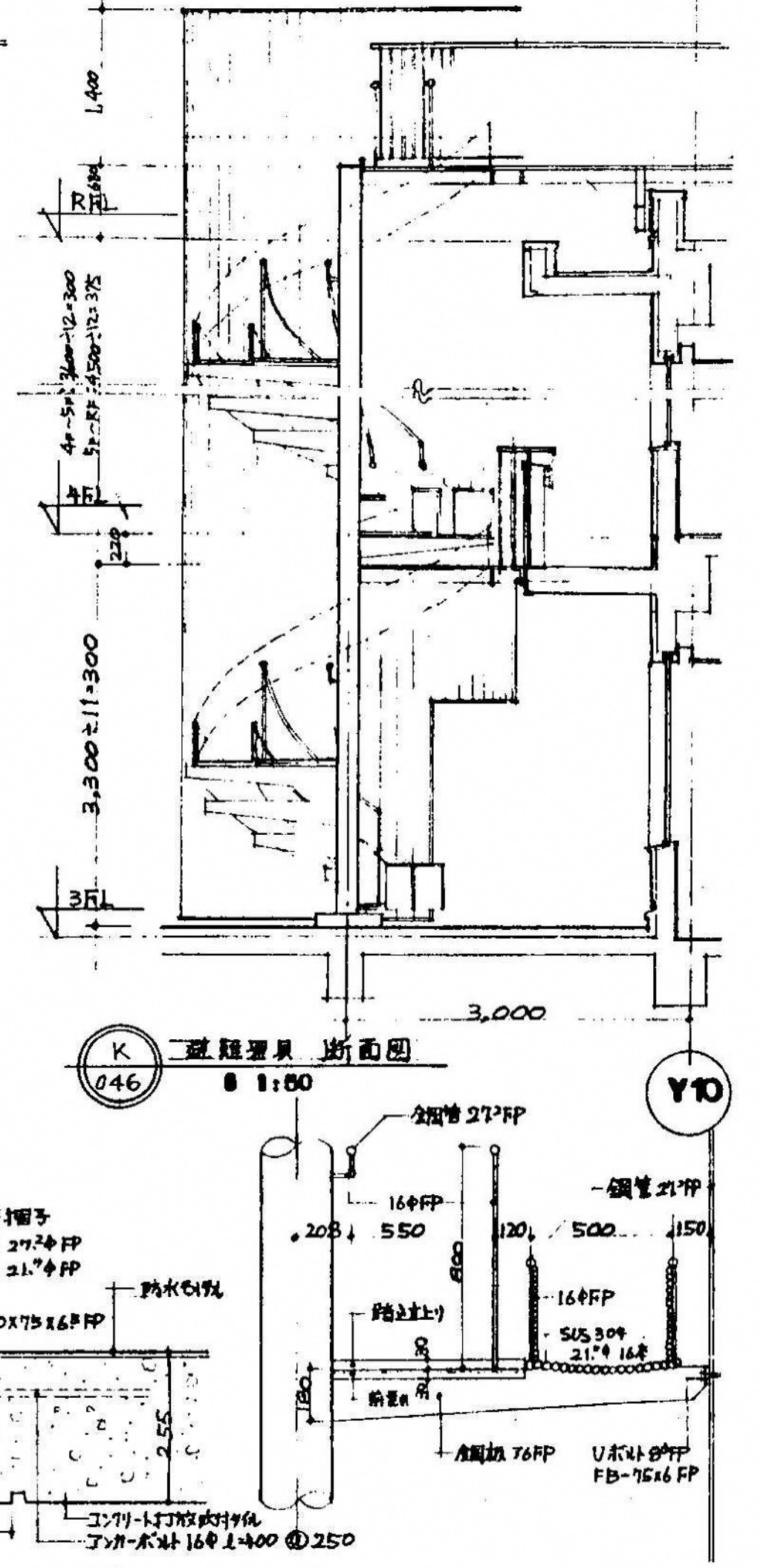
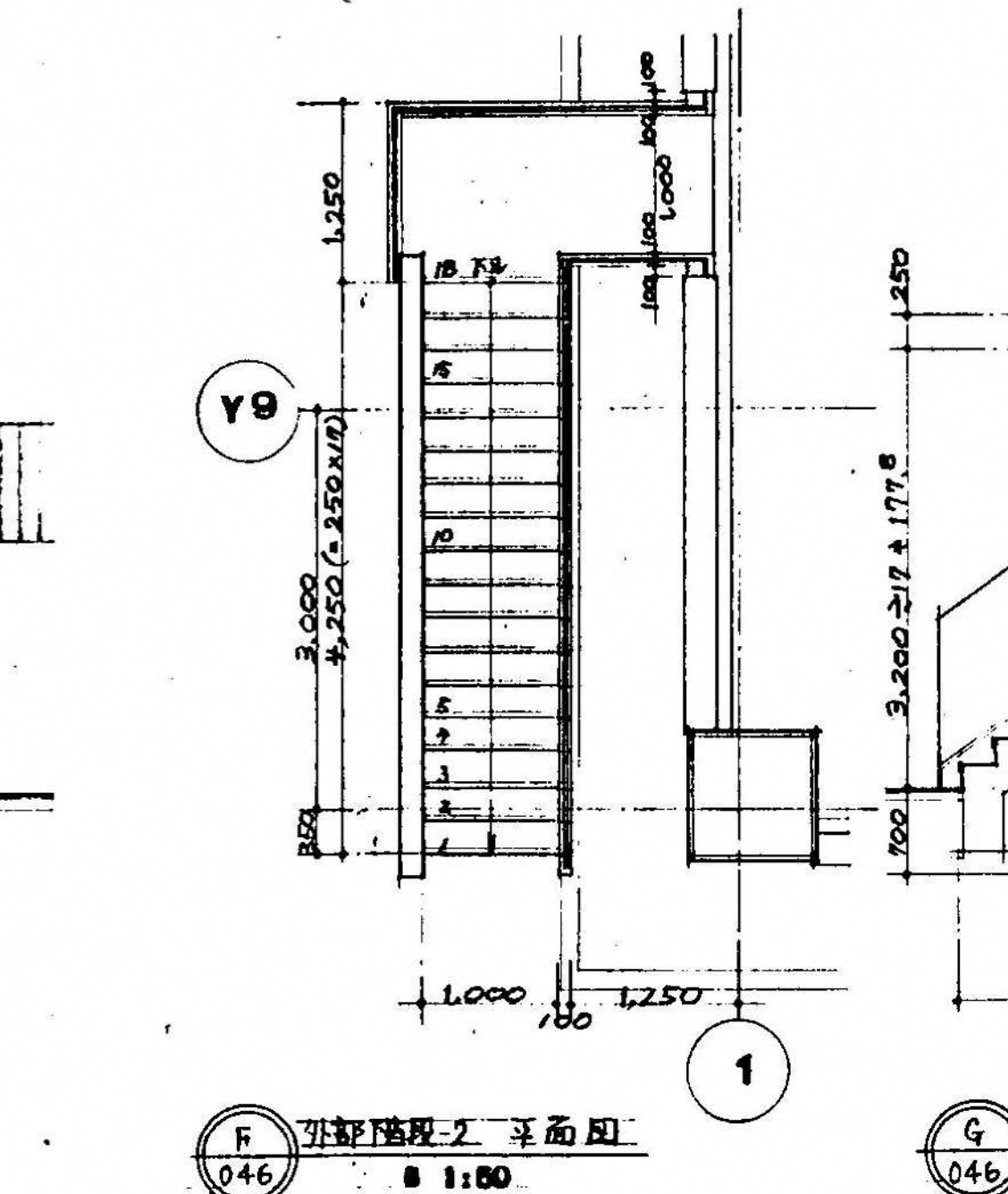
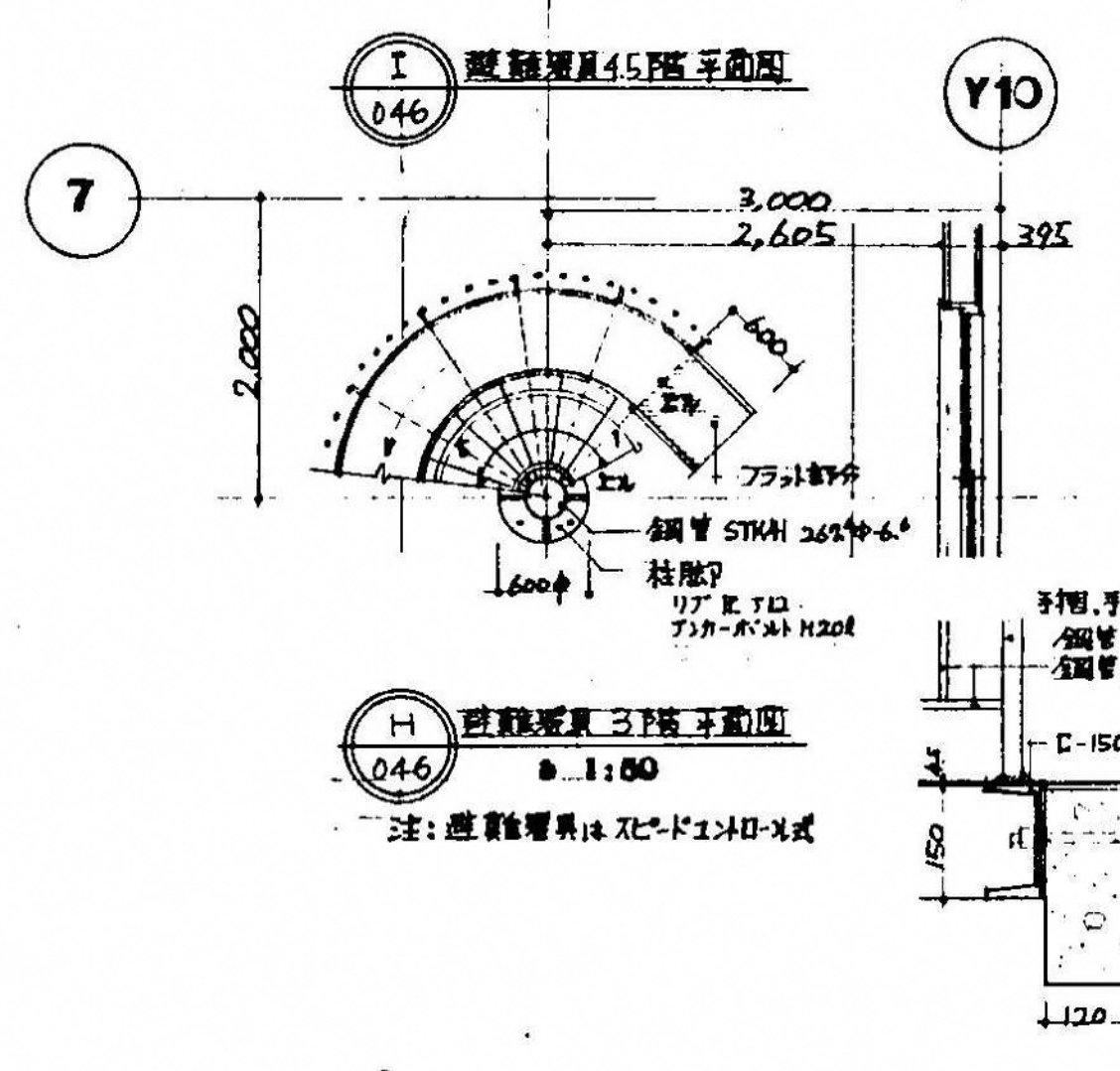
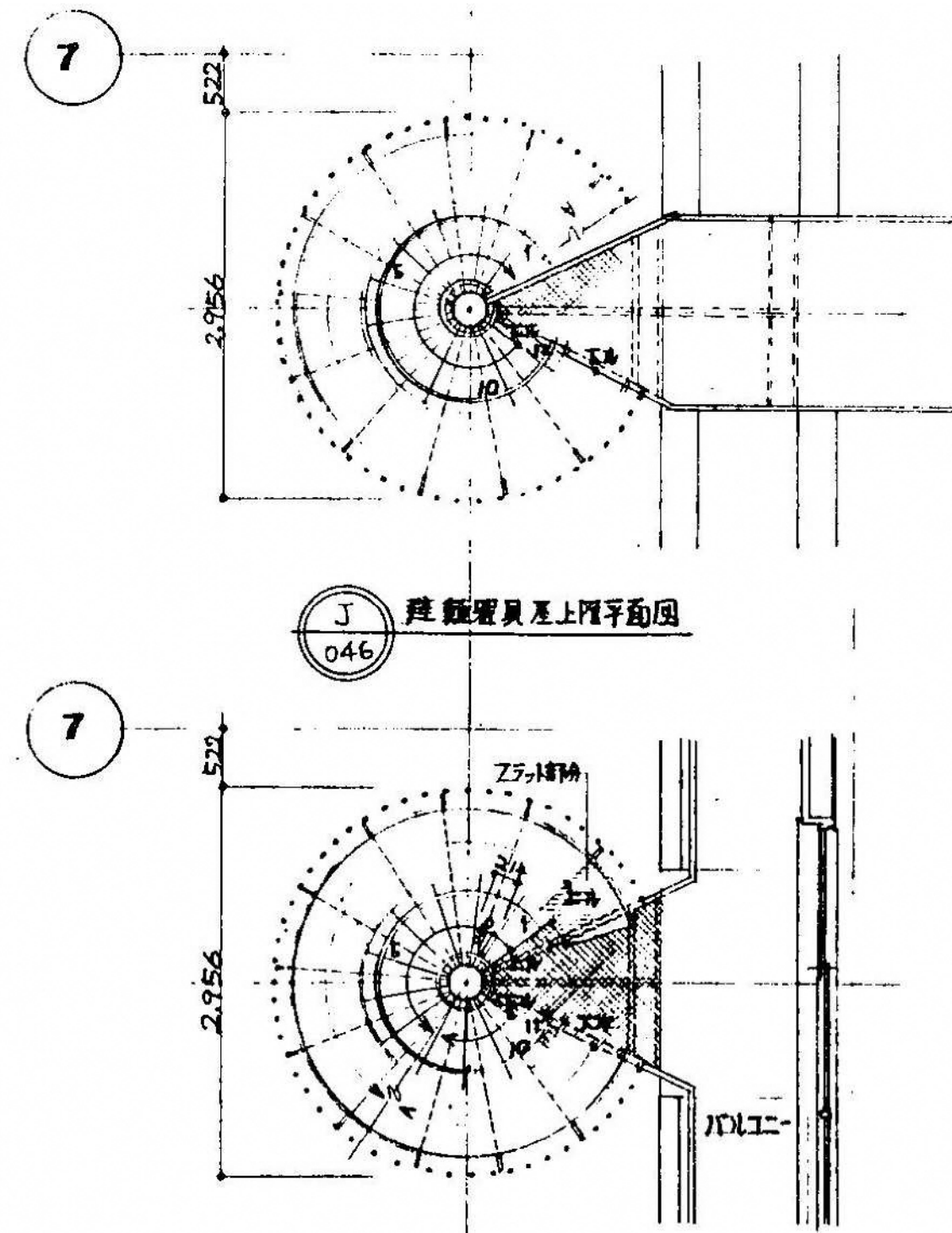
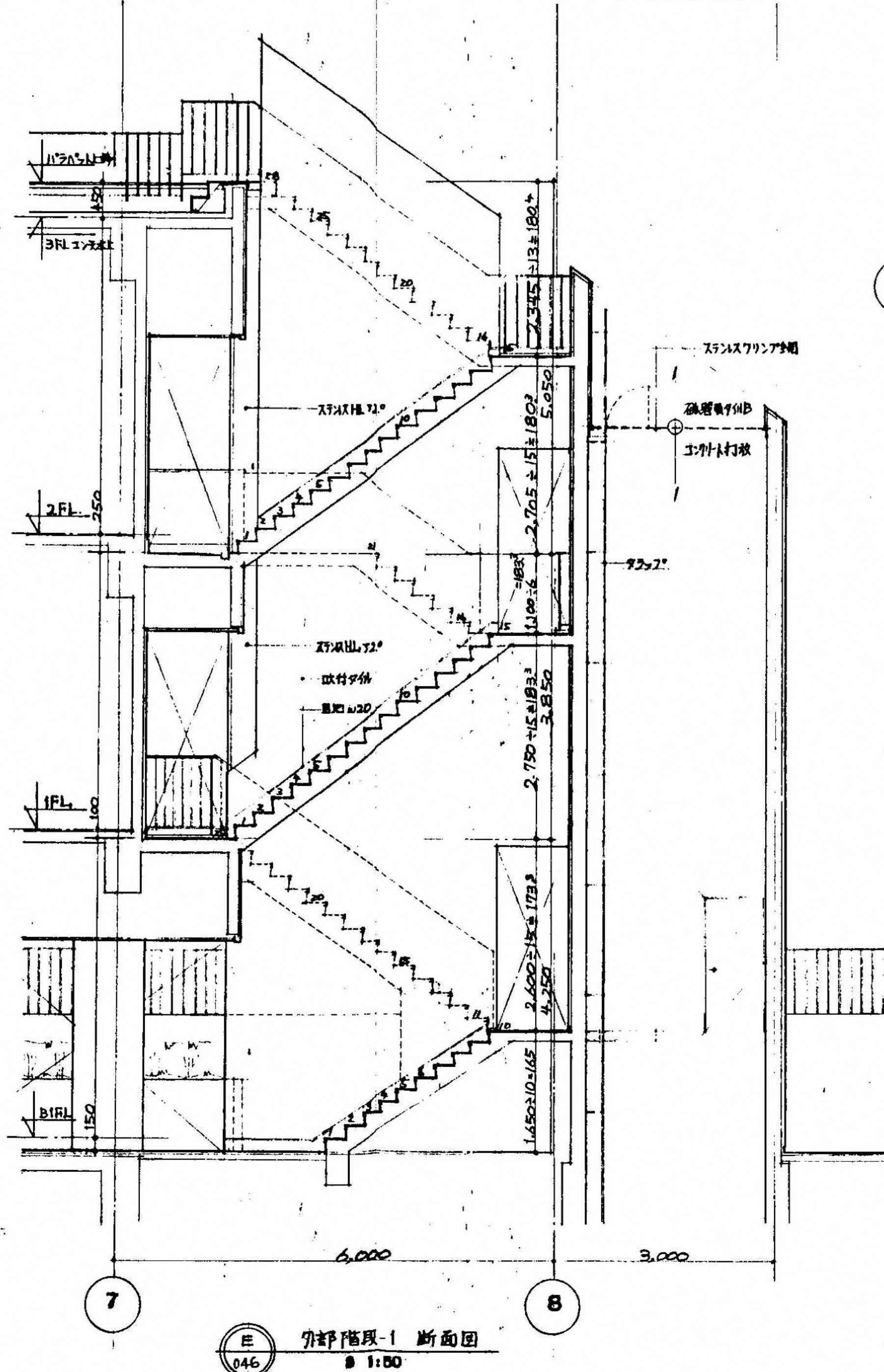
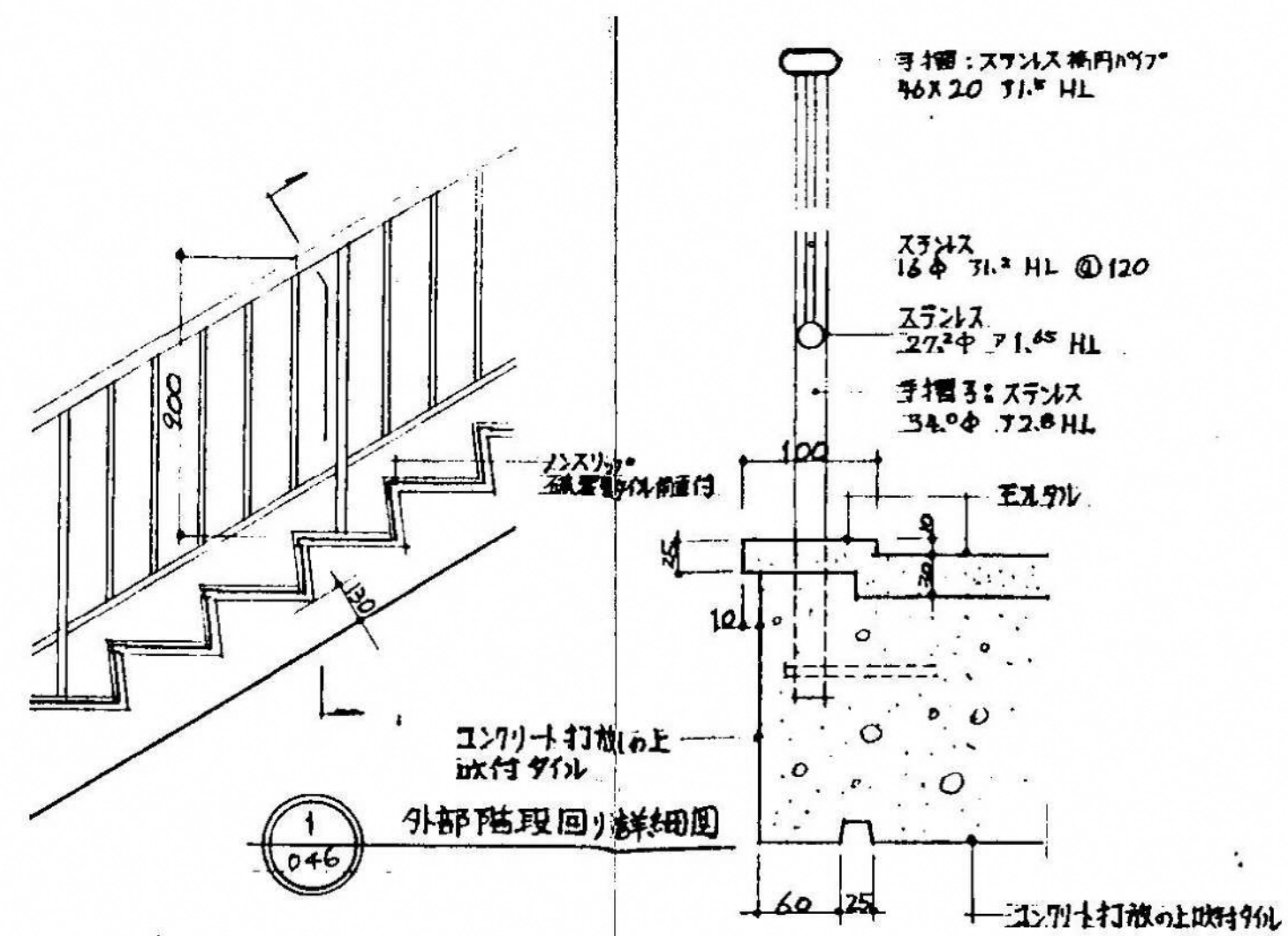
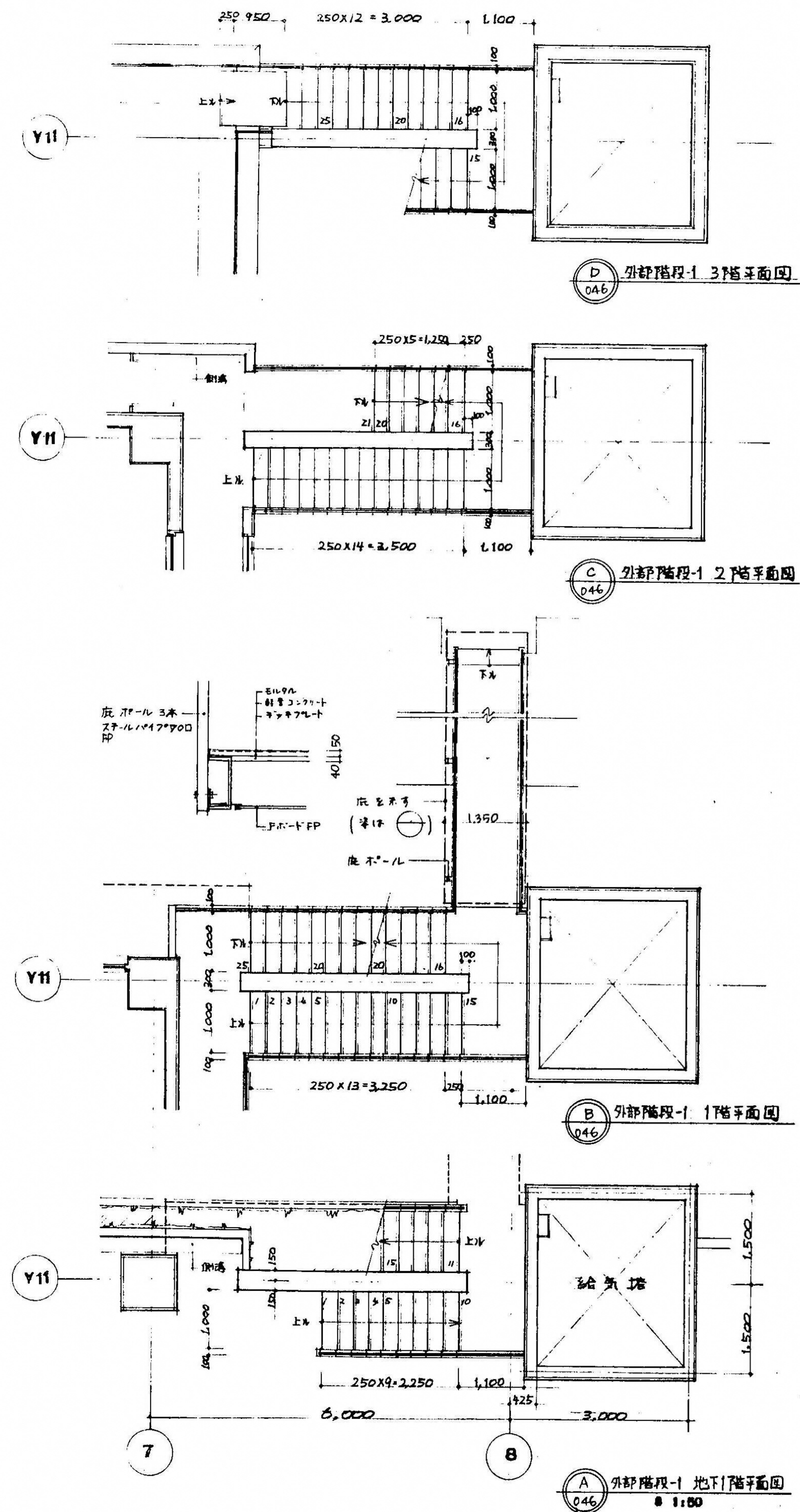


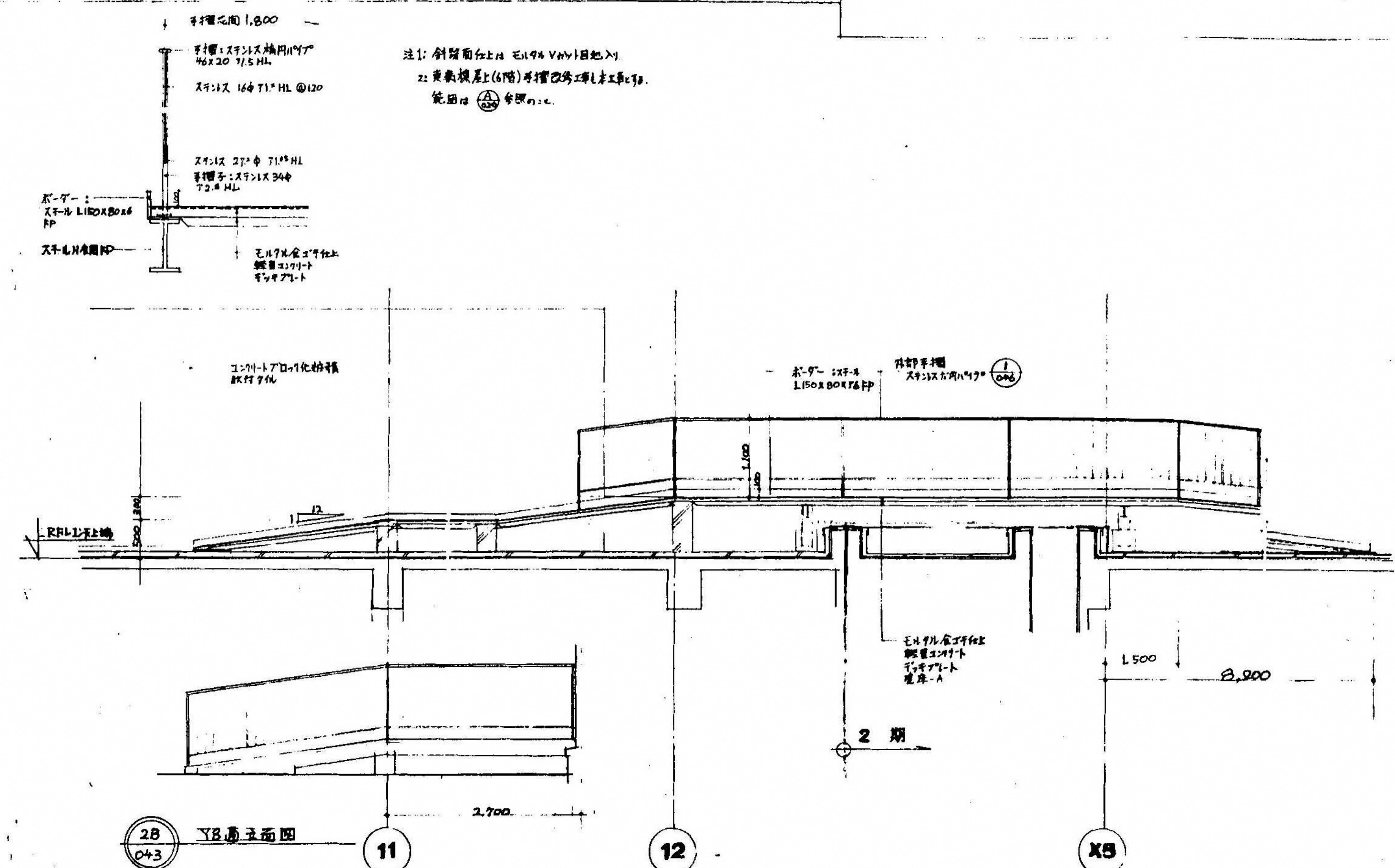
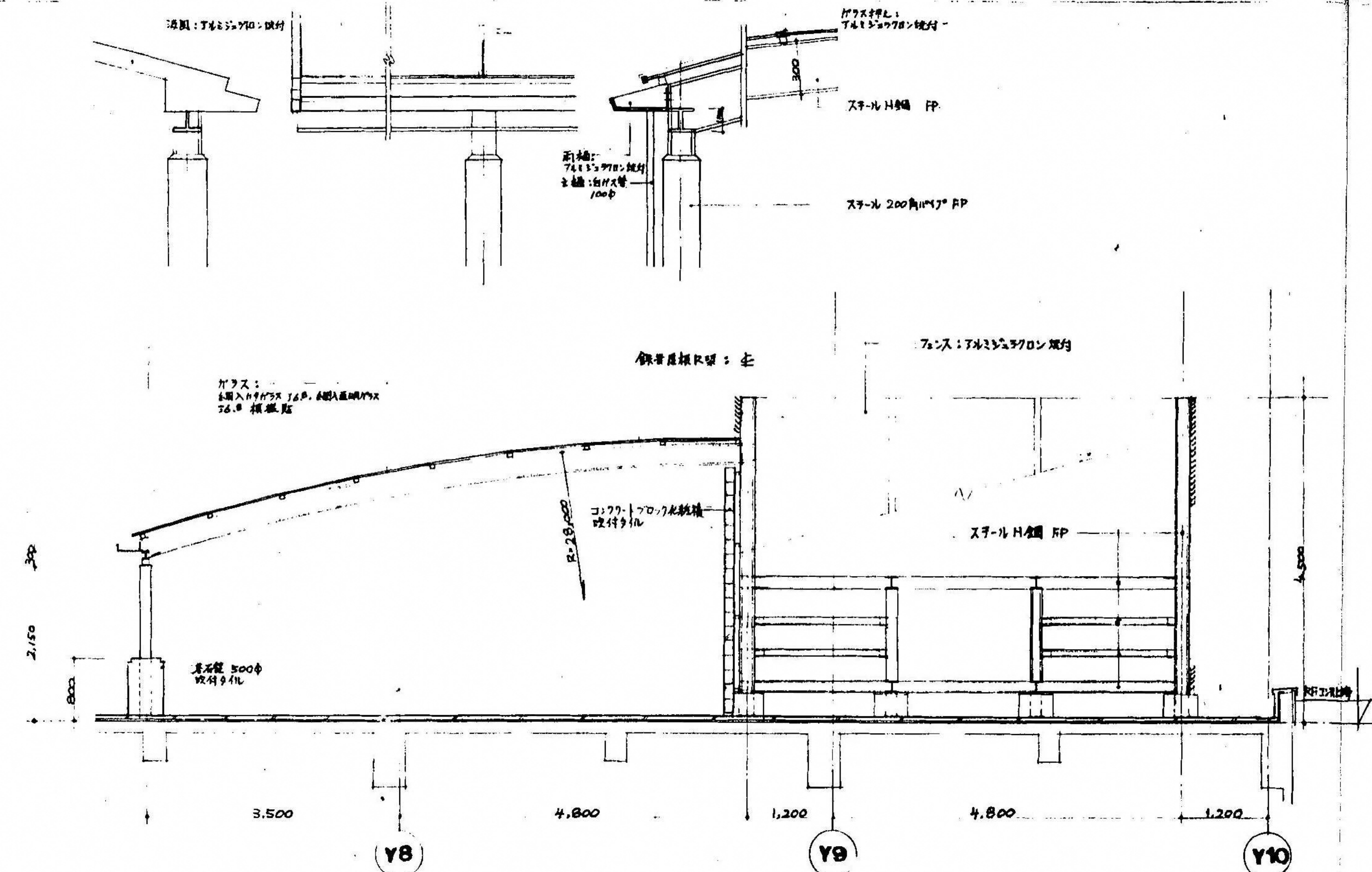






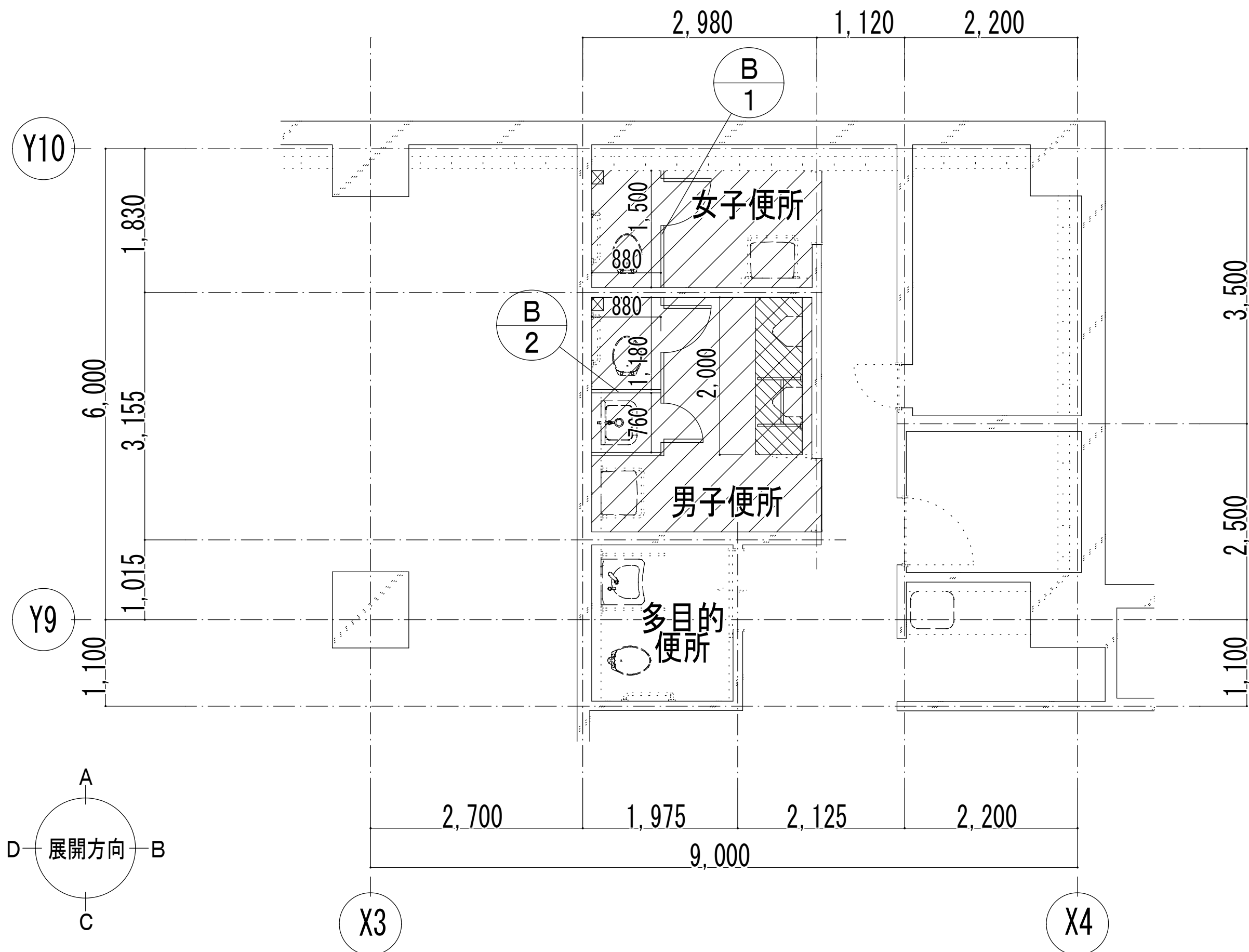
<div>図面番号</div> <div>A3-41</div>	<div> <div>株式会社</div> <div>協和コンサルタンツ一級建築士事務所</div> <div>一級建築士事務所東京都登録第13109号</div> <div>KYOWA ENGINEERING CONSULTANTS CO., LTD.</div> <div>CONSULTING ENGINEERS & ARCHITECTS</div> </div>	<div> <div>一級建築士 登録第122018号</div> <div>嶋谷 廣宣</div> <div>年月日 令和 元年 月 縮尺 1/50 (A1)</div> <div>1/100 (A3)</div> <div>設 計 者</div> <div>株式会社 協和コンサルタンツ</div> <div>一級建築士事務所</div> </div>	<div> <div>工 事 名</div> <div>旧横浜市立市民病院 解体工事</div> <div>図面名称</div> <div>西病棟</div> <div>階段詳細図 2</div> <div>図面番号</div> <div>A3-41</div> </div>
----------------------------------	---	--	--





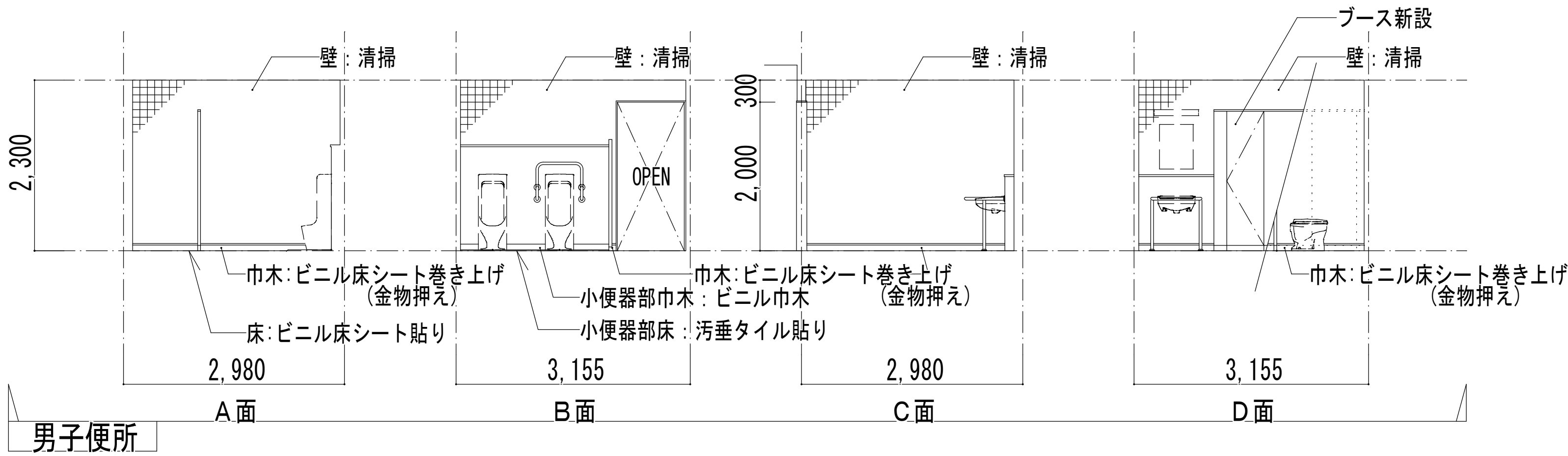
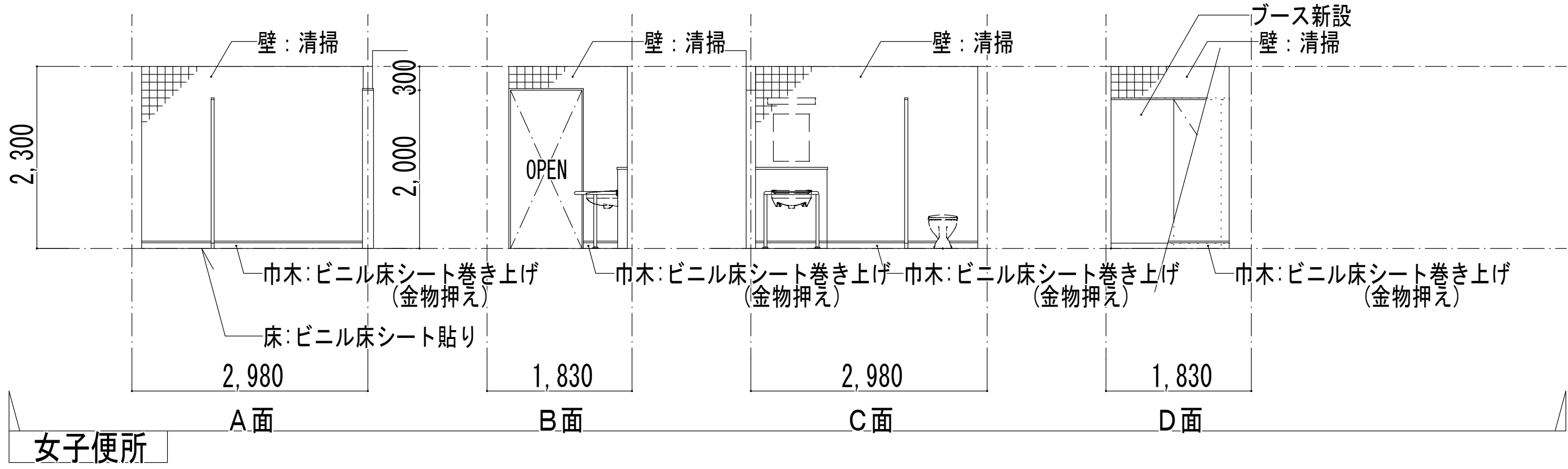
仕 上 表			
		改修前	改修後
便所	床	ア3.5ビニル床シート撤去	ア3.5ビニル床シート貼り (既存シートとの取り合い部は溶接接合の事) 男子小便器部：汚垂タイル貼り (ビニル床シート及び小便器との取り合い部はシーリングの事)
	巾木	ア3.5ビニル床シート撤去	ア3.5ビニル床シート巻き上げ(H=75 (金物押え))
			小便器部分：ビニル巾木 (H=75)
	壁	タイル	清掃
	天井	ア9.5石膏ボードEP	清掃
その他		木製トイレブース撤去	トイレブース新設 (建具表による)
		衛生機器	清掃
		手摺等備品	ペーパーホルダー新設 (2ヶ所)

※清掃は水拭き程度とする



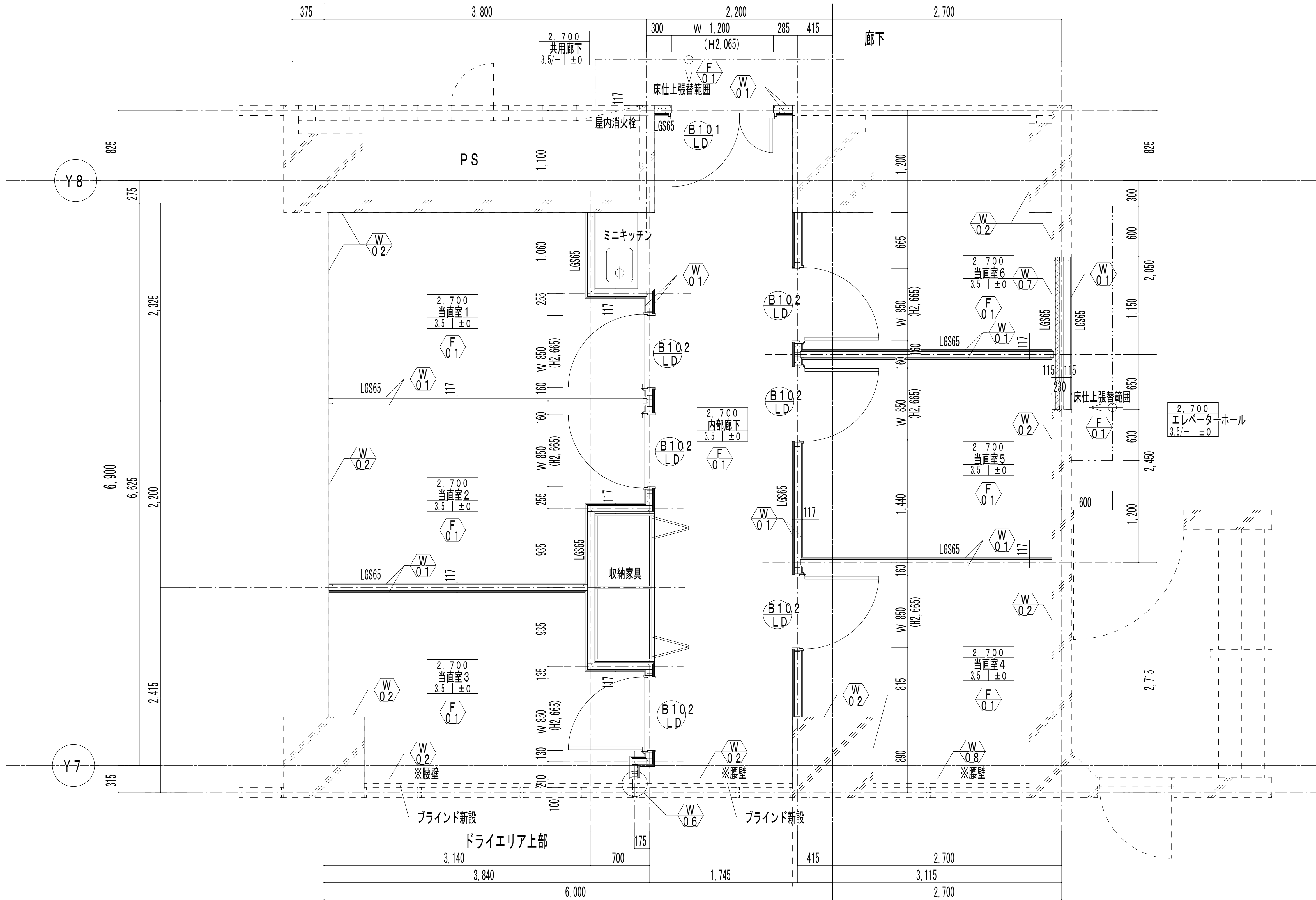
WB2-1便所 改修平面図

凡 例	
	便所改修範囲を示す
	汚垂タイル設置範囲を示す
	ペーパーホルダー設置個所を示す

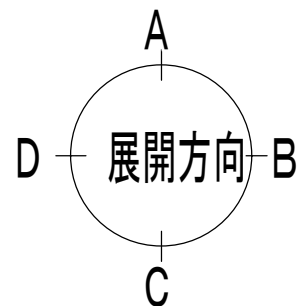


展開図

記号・名称・数量	B 1 ブース	1	B 2 ブース	1
姿 図				
取付場所	女子便所		男子便所	
見 込	40		40	
材料仕上	高圧メラミン樹脂化粧板		高圧メラミン樹脂化粧板	
付属金物	表示付スライド錠 (非常解除付)、中心吊型ヒンジ、戸当たりストッパ (外開き)、アルミ笠木、笠木上カバー、ステンレス製巾木、付属金物一式		表示付スライド錠 (非常解除付)、中心吊型ヒンジ、戸当たりストッパ (外開き)、アルミ笠木、笠木上カバー、ステンレス製巾木、付属金物一式	
備 考	アルミ製アールエッジ		アルミ製アールエッジ	



改修後平面詳細図 1/25



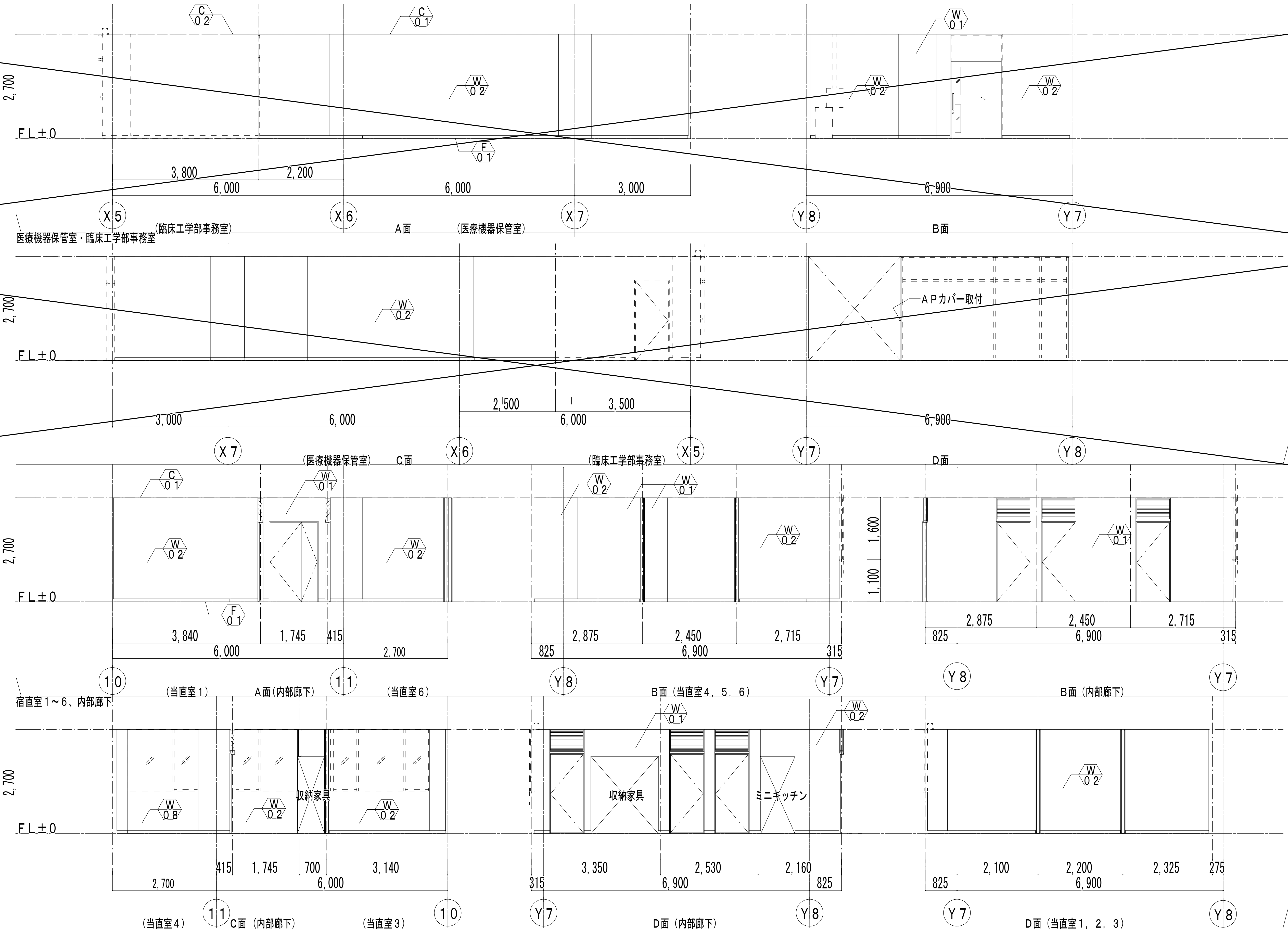
平面改修凡例		※仕上材は仕上表参照	
一般事項	--- : 既存部分を示す	改修範囲	床仕上張替範囲 : 床仕上材貼替範囲を示す ※解体キープランの床仕上・下地解体範囲参照
	- - - : 電気・機械設備機器等を示す		
	— : 新設部分を示す		
	天井高さ 室名 F L ± 0 からの床仕上高さ 床仕上厚さ		
		壁	壁仕上改修部分を示す (※実線部分) 壁新設部分を示す ※左図・・・6.5型軽量鉄骨間仕切壁下地の上、 両面標準詳細図W-1の壁仕上げ

図面番号 A3-47	株式会社 協和コンサルタンツ 一級建築士事務所		一級建築士 登録第122018号 嶋谷 廣宣		横浜市医療局病院経営本部		工 事 名 旧横浜市立市民病院 解体工事	
	一級建築士事務所 東京都登録第13109号 KYOWA ENGINEERING CONSULTANTS CO., LTD.		年月日 令和 元 年 月 縮尺 1/25 (A1) 1/50 (A3)		図面名称 西病棟 地下1階当直室平面詳細図		図面番号	
	CONSULTING ENGINEERS & ARCHITECTS		設 計 者 株式会社 協和コンサルタンツ 一級建築士事務所		施 設 番 号		図面枚数	
					年度		図面番号	

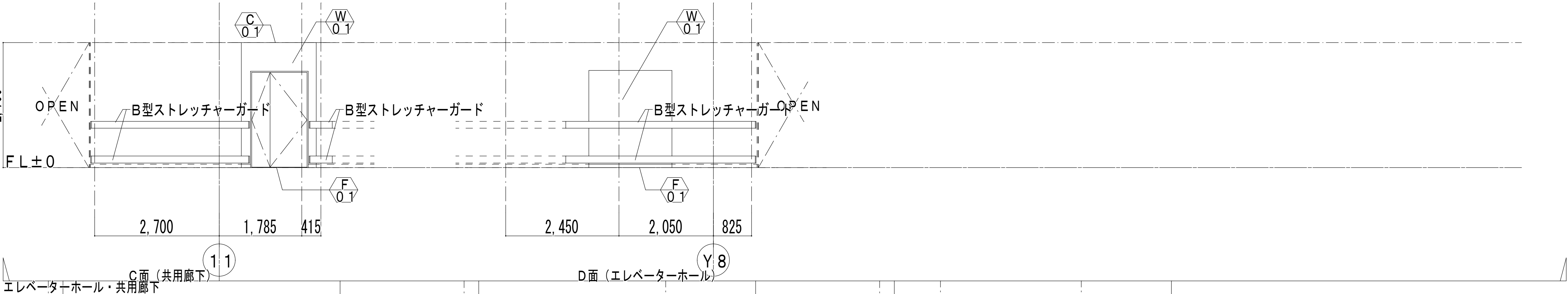
1	医療機器保管室
部位	仕上
床	ア3.5発泡層付ビニルシート
巾木	ビニル巾木 H=75
壁	ビニルクロス
廻り縁	アルミ製
天井	ア9.5化粧石膏ボード
その他	アルミ製室名札x1 AP無目カバー取付

1	臨床工学部事務室
部位	仕上
床	ア3.5発泡層付ビニルシート
巾木	ビニル巾木 H=75
壁	既存のまま
廻り縁	アルミ製
天井	ア9.5化粧石膏ボード
その他	アルミ製室名札x1

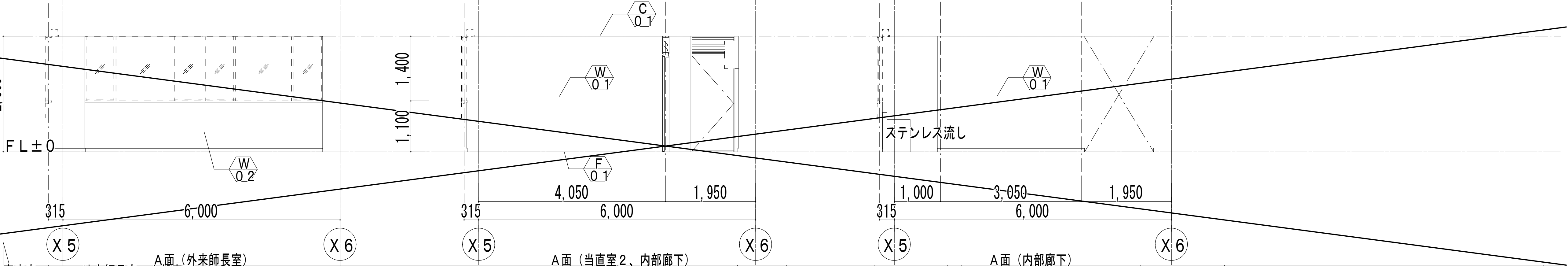
2	宿直室1～6、内部廊下
部位	仕上
床	ア3.5発泡層付ビニルシート
巾木	ビニル巾木 H=75
壁	ビニルクロス
廻り縁	アルミ製
天井	ア9.5化粧石膏ボード
その他	アルミ製室名札x7 ミニキッチン 収納家具x2



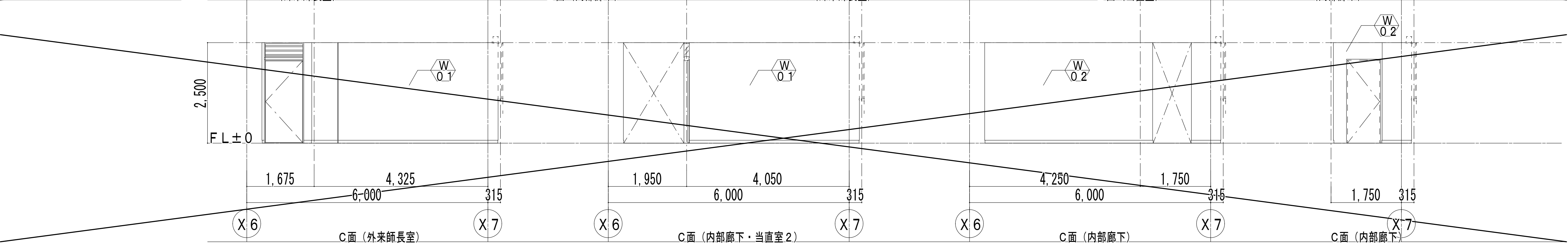
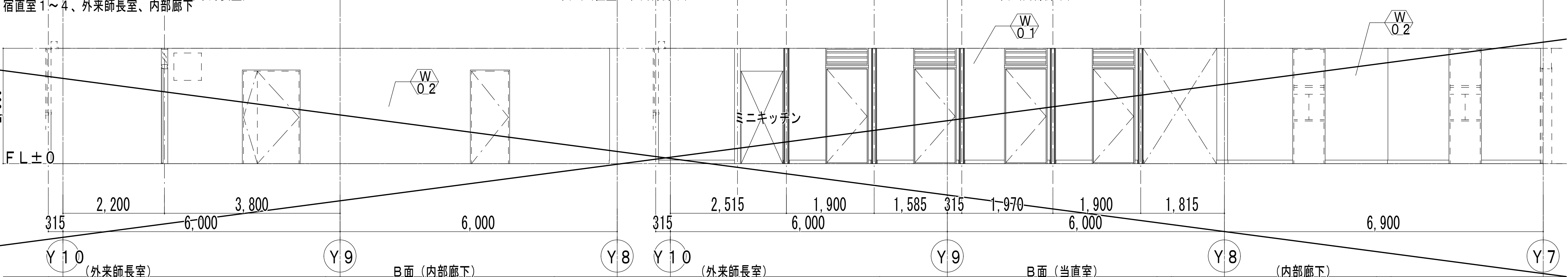
2	エレベーターホール・共用廊下
部位	仕上
床	ア3.5発泡層付ビニルシート
巾木	ビニル巾木 H=75
壁	EP-G
廻り縁	アルミ製
天井	ア9.5化粧石膏ボード
その他	アルミ製室名札×1 B型ストレッチャーガード

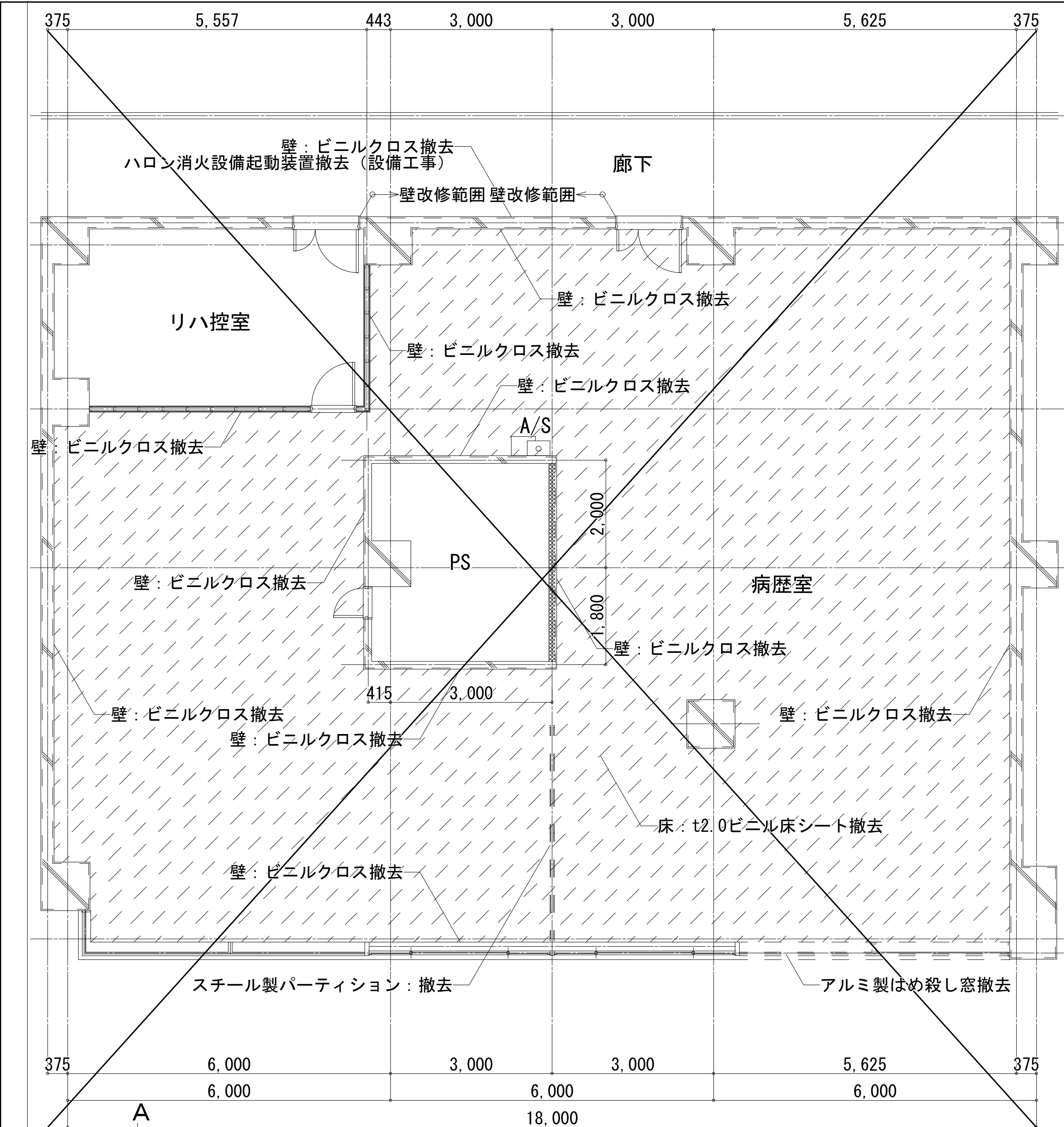


3	宿直室1～4、外来師長室
部位	仕上
床	ア3.5発泡層付ビニルシート
巾木	ビニル巾木 H=75
壁	ビニルクロス
廻り縁	アルミ製
天井	ア9.5化粧石膏ボード
その他	アルミ製室名札×7 ミニキッチン



3	内部廊下
部位	仕上
床	ア3.5発泡層付ビニルシート
巾木	ビニル巾木 H=75
壁	EP-G
廻り縁	アルミ製
天井	ア9.5化粧石膏ボード
その他	ステンレス流し





5

6

7

8

展開面

A

B

C

D

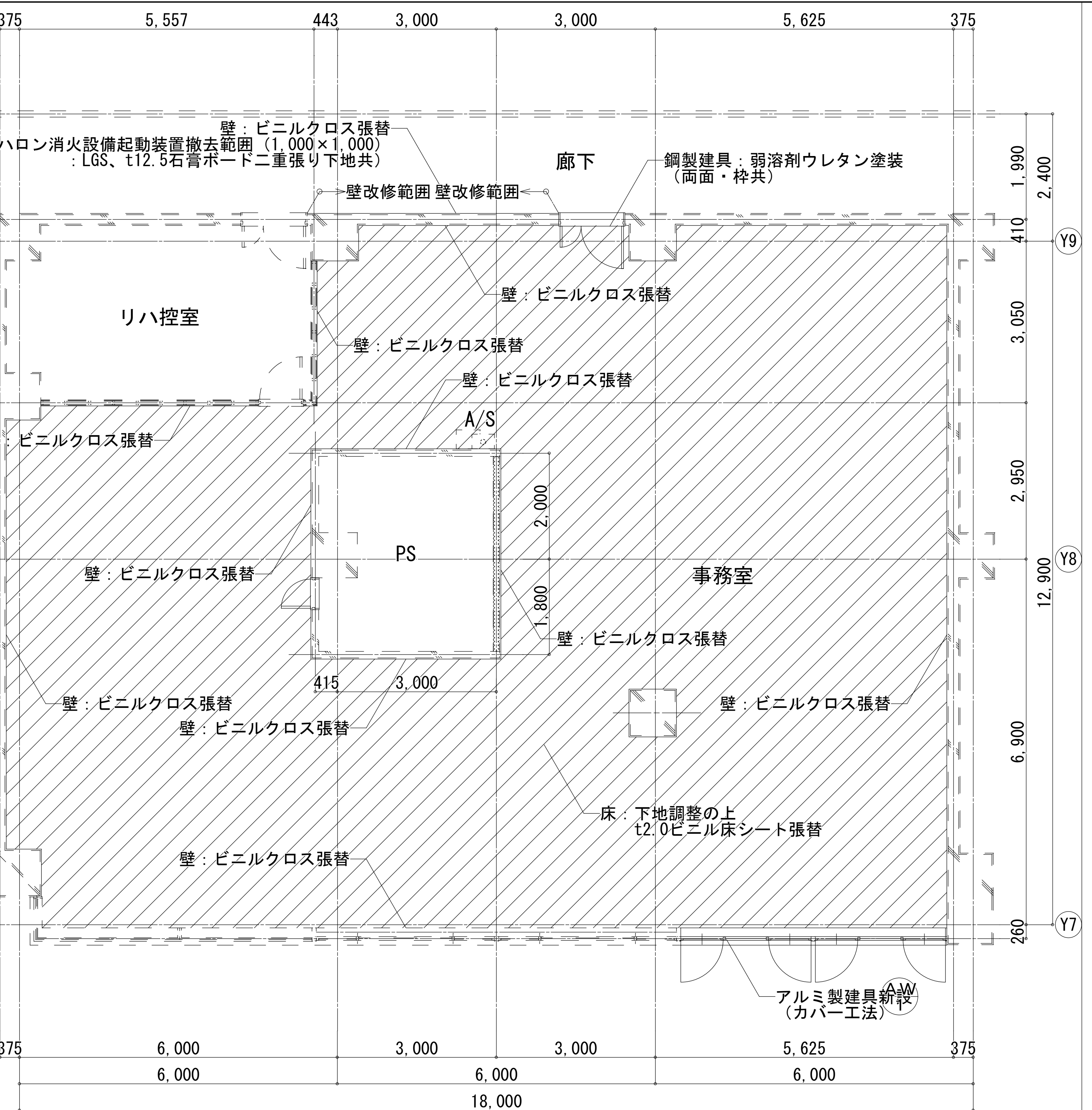
改修前

平面詳細図

1/50

凡例

床撤去範囲を示す



5

6

7

8

展開面

A

B

C

D

改修後

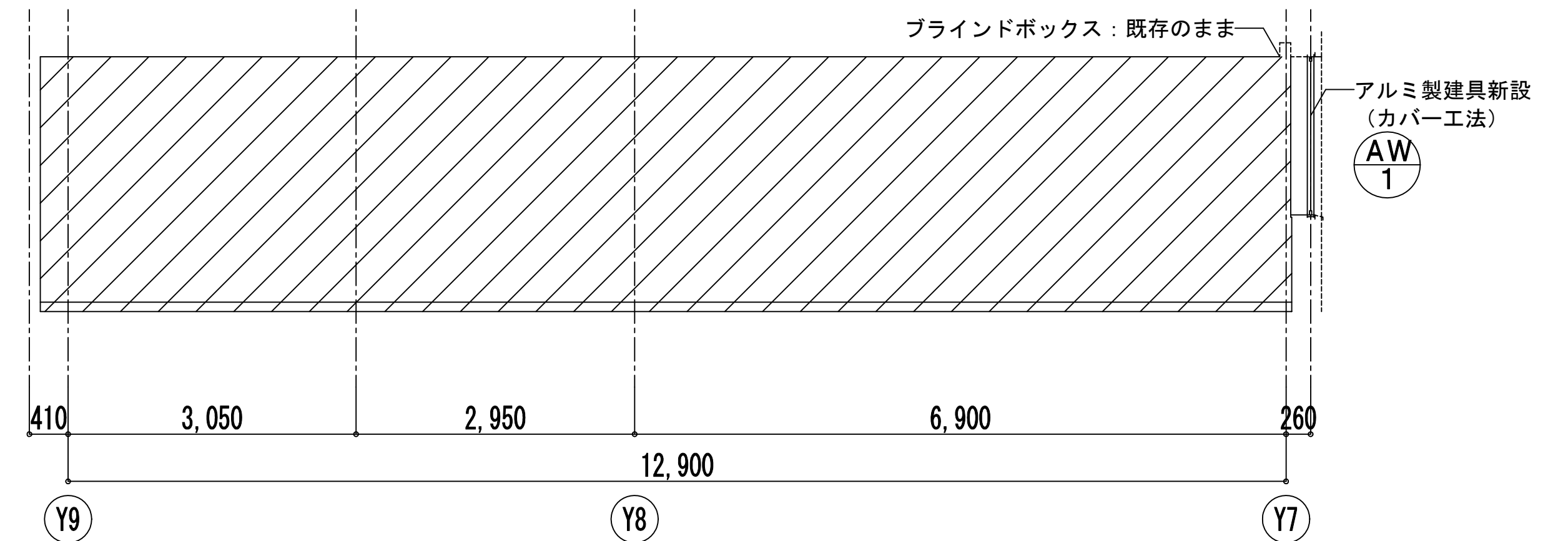
平面詳細図

1/50

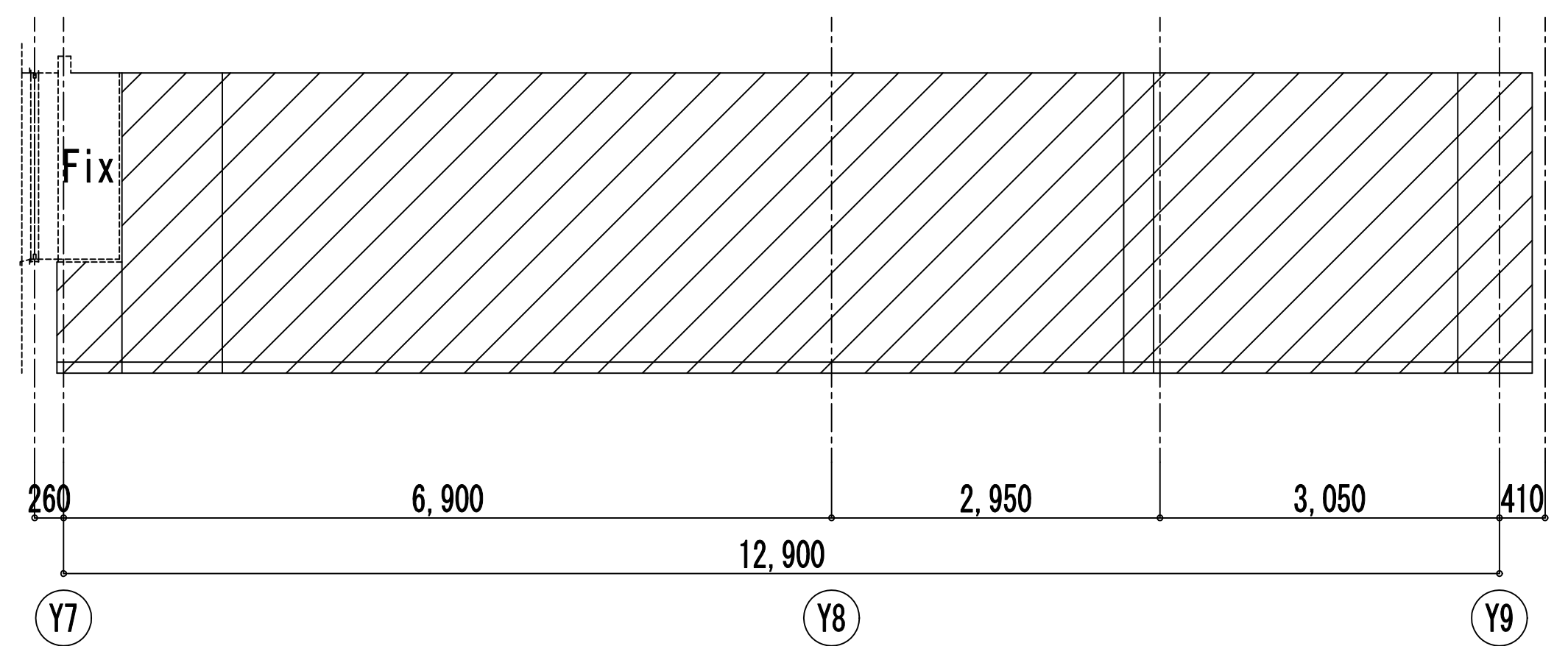
凡例

床改修範囲を示す

仕 上 表					
	室 名	床	巾 木	壁	天 井
改 修 前	病歴室	t2.0ビニル床シート張り	ビニル幅木 H100	コンクリート下地ビニルクロス張り t12.5石膏ボード二重張り下地ビニルクロス張り	t9.5化粧石膏ボード張り
改 修 後	事務室	下地調整の上 t2.0ビニル床シート張替	ビニル幅木部分張替 H100	ビニルクロス張替	t9.5化粧石膏ボード張替 (軽鉄下地共)

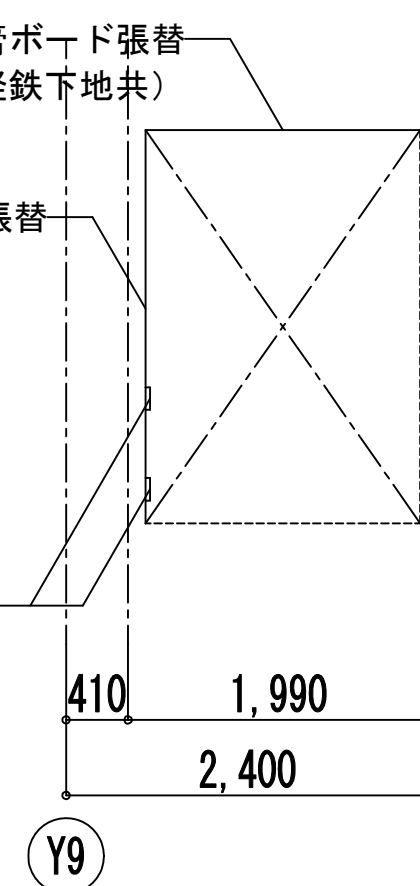


A面



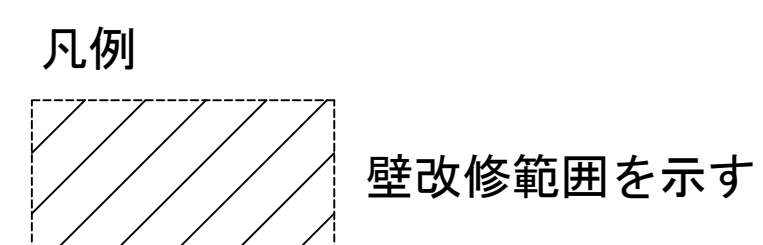
C面

D面



C面

D 面



改修前 天井伏図 1/100

凡例

天井撤去範囲を示す

改修後 天井伏図 1/50

凡例

天井改修範囲を示す

照明器具位置 (1, 200×220) を示す : 58か所

天井点検口（450角）を示す：12か所

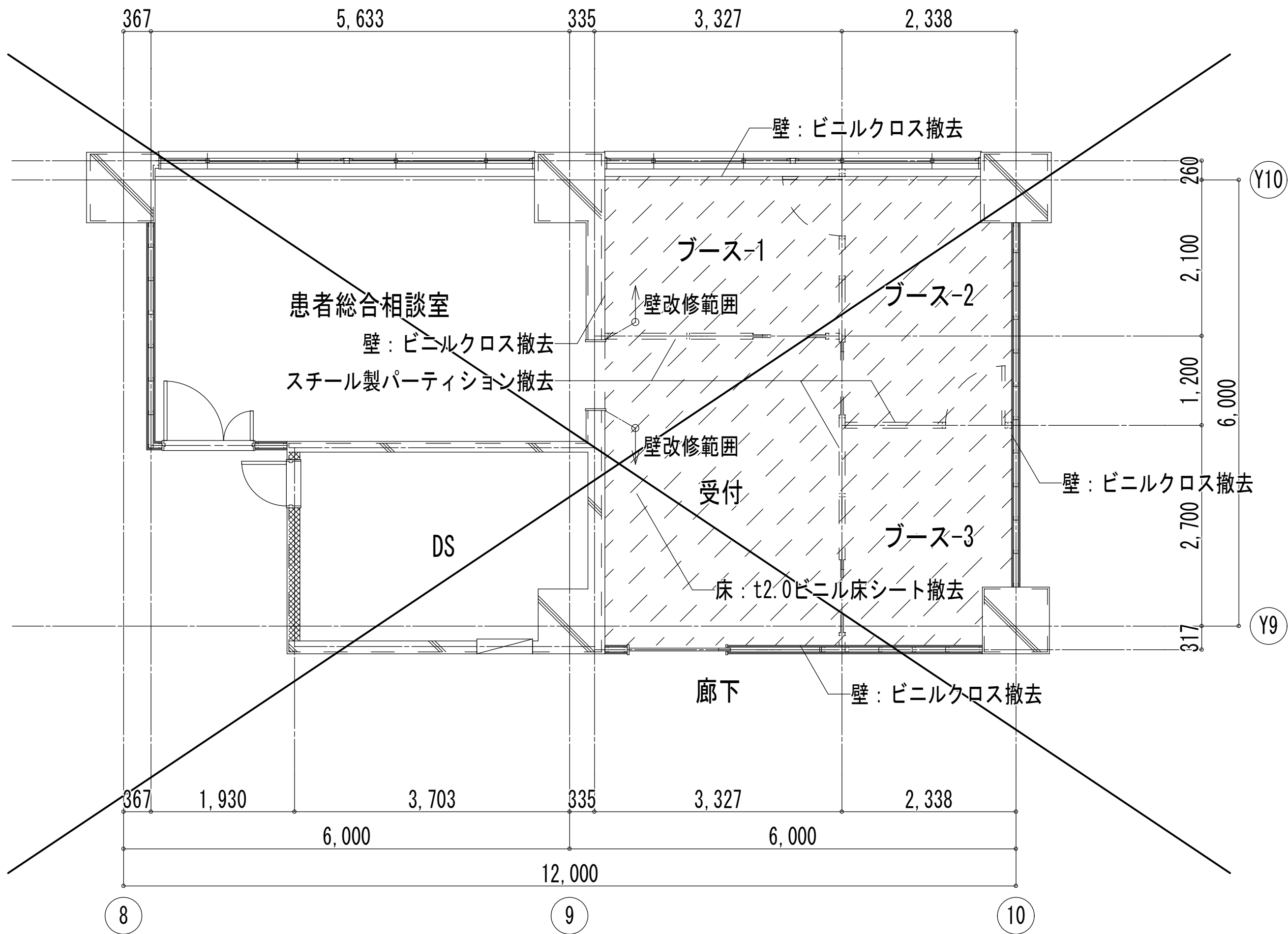
切込補強 (150Φ) を示す : 32か所

ファンコイルユニット (1,900×600) を示す：9か所

アネモスタット（450角）を示す：5か所

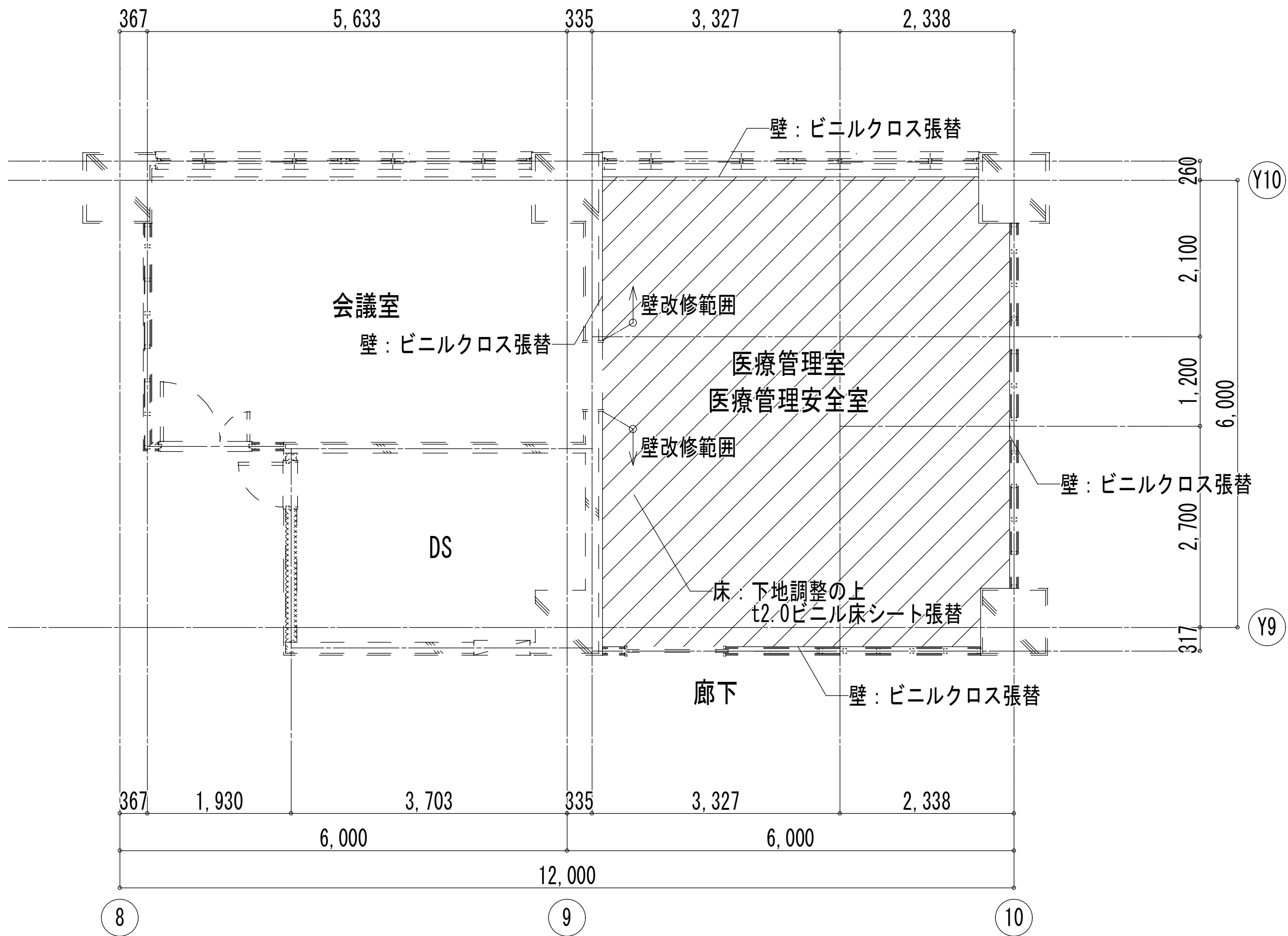
HS (400角) を示す : 3か所

※位置については、設備との協議により決定する



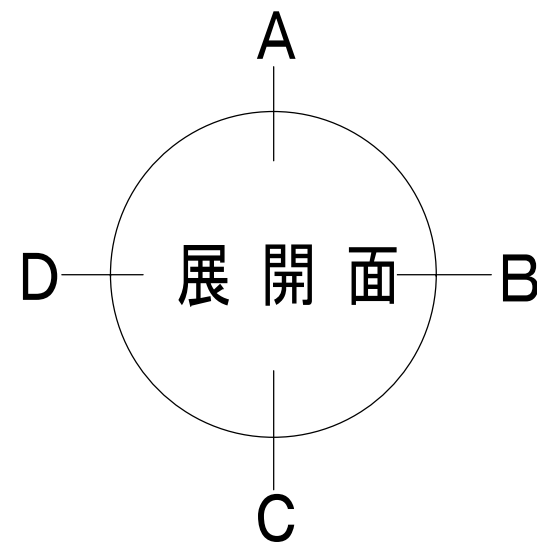
改修前 平面詳細図 1/50

凡例
[Hatched Box] 床撤去範囲を示す

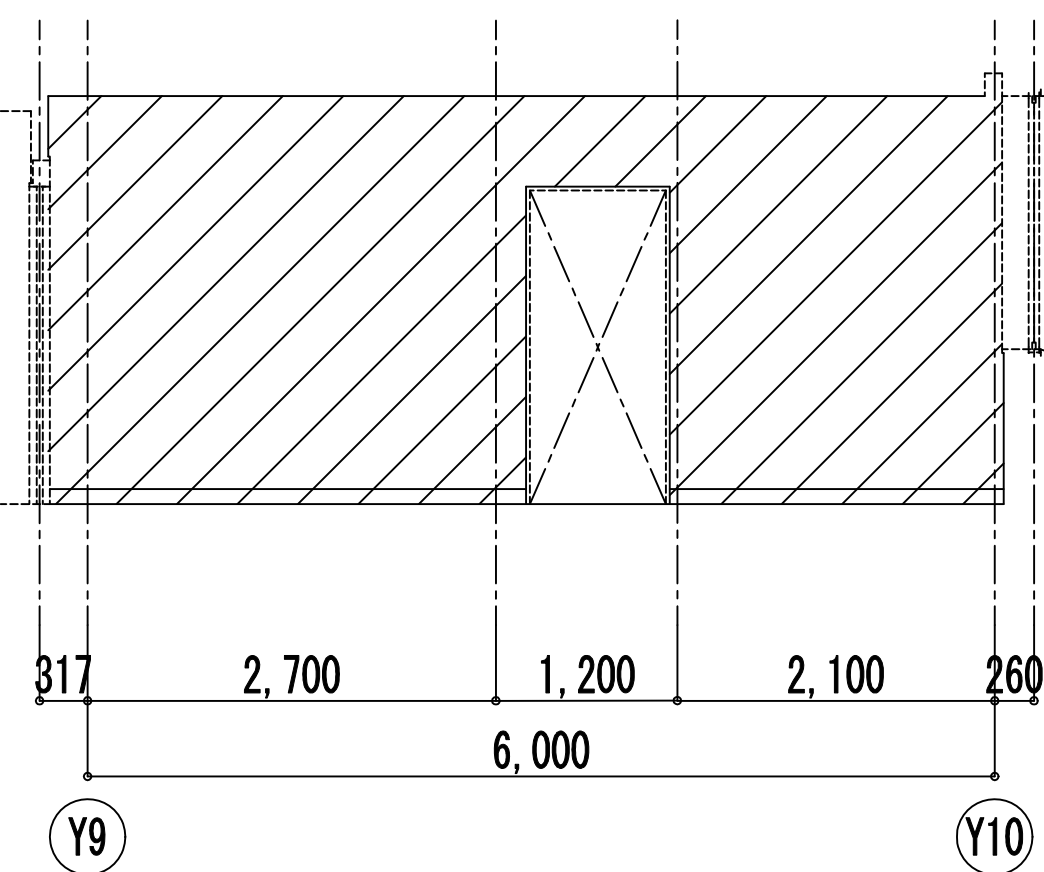
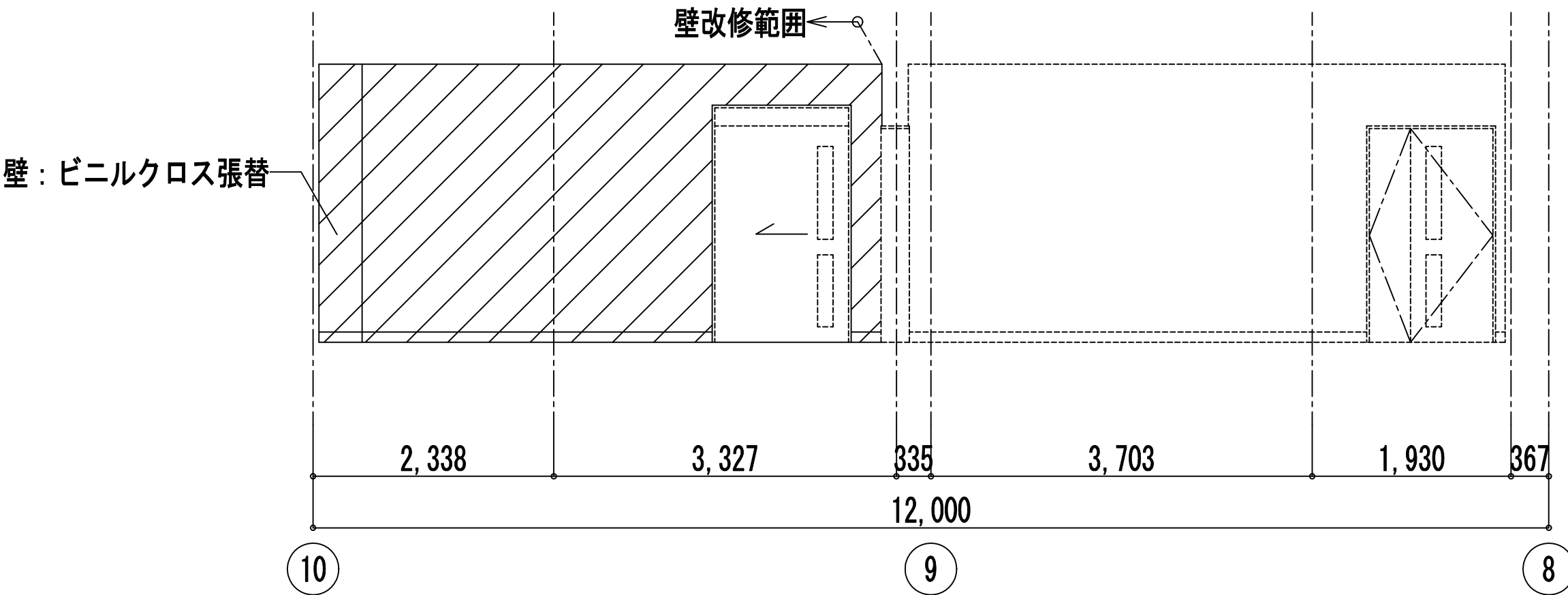
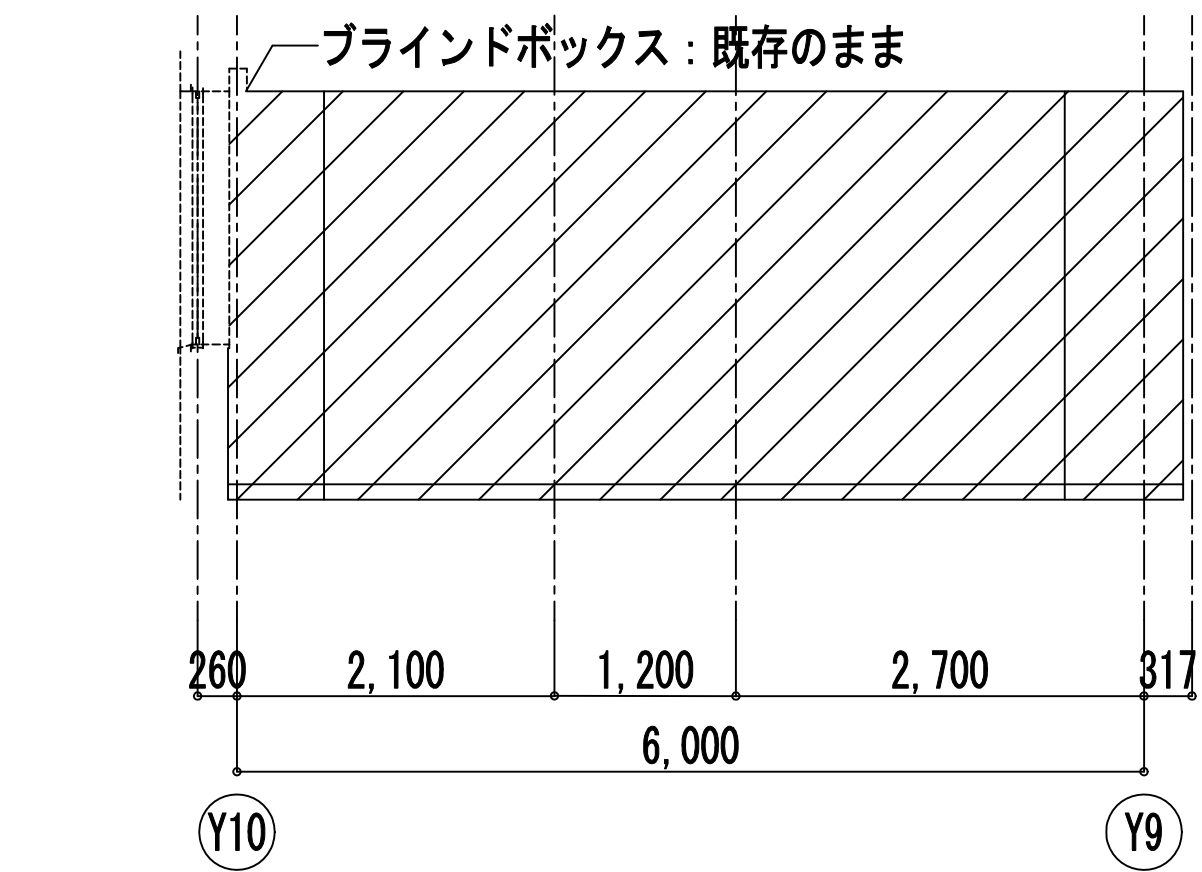
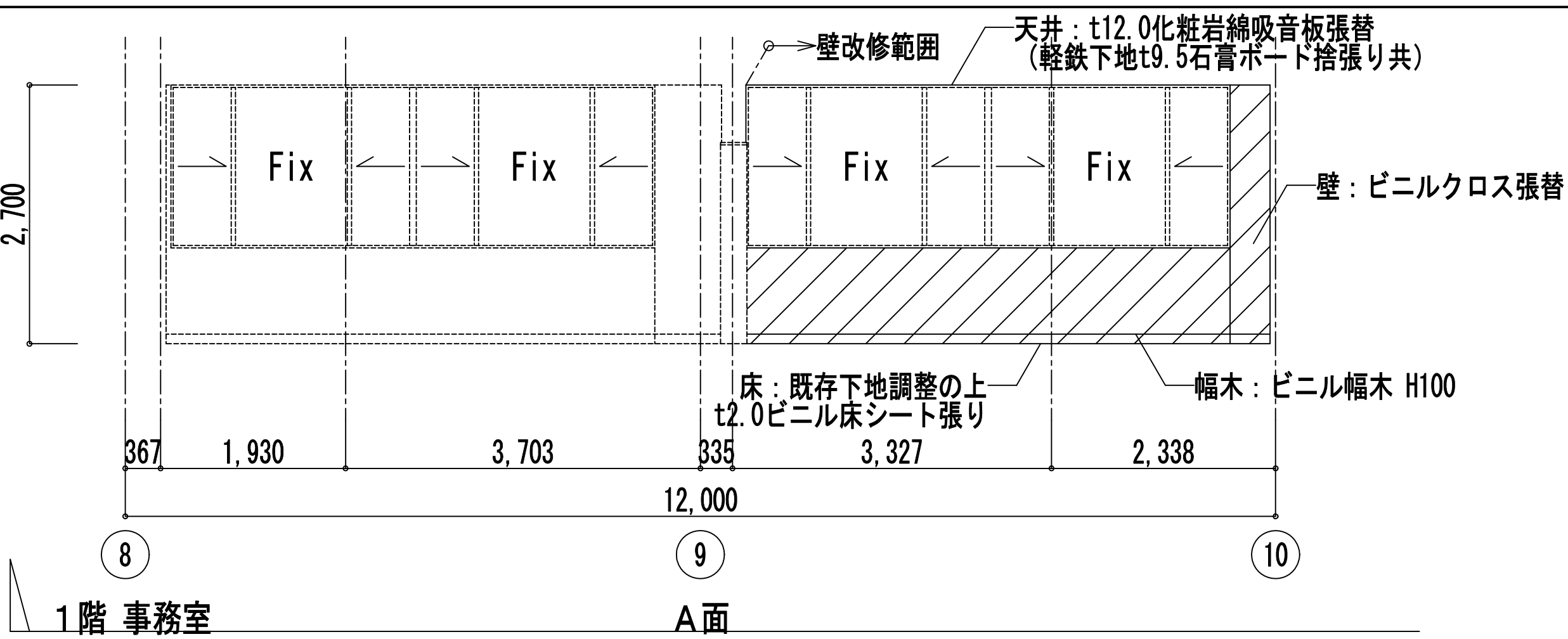
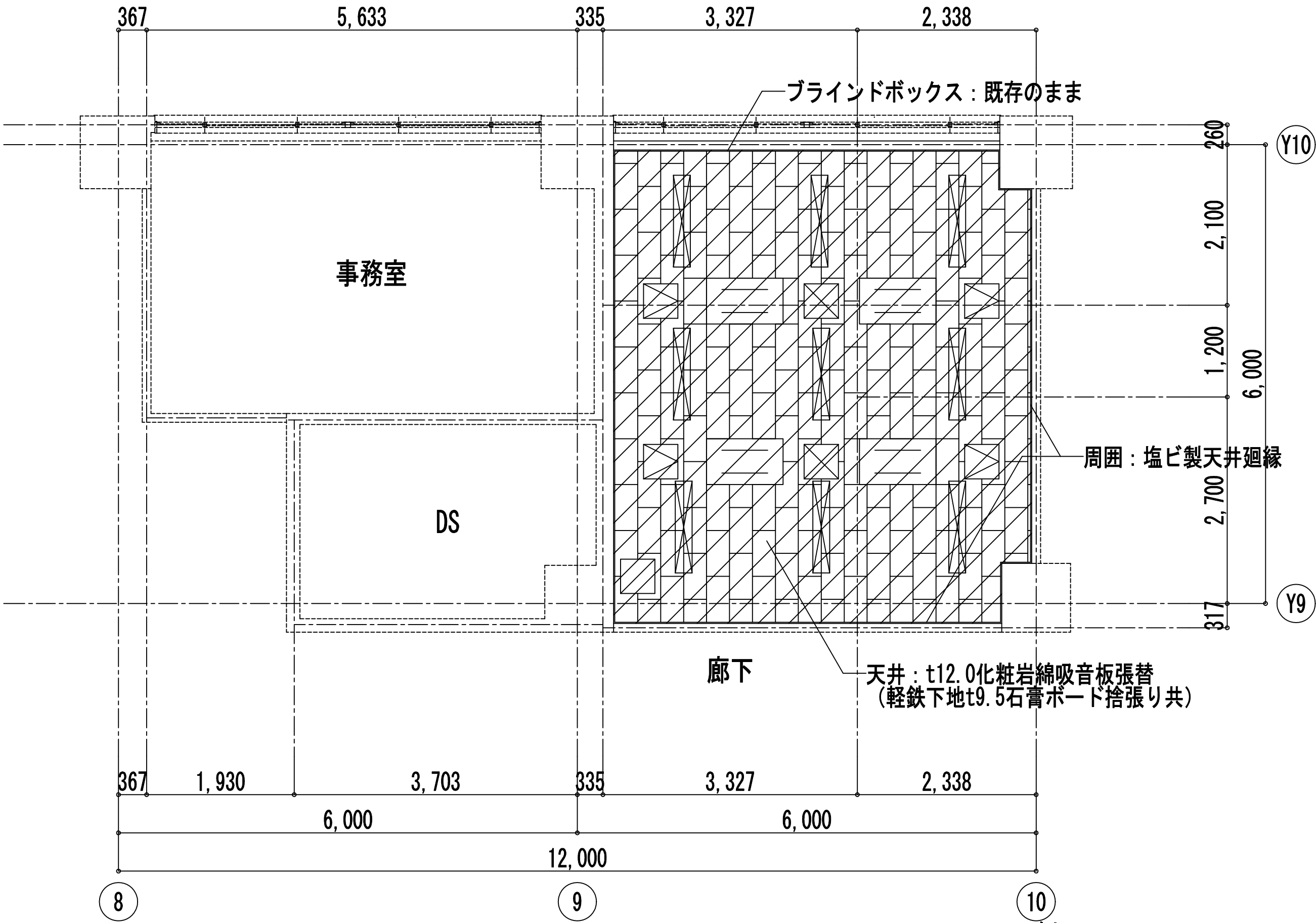
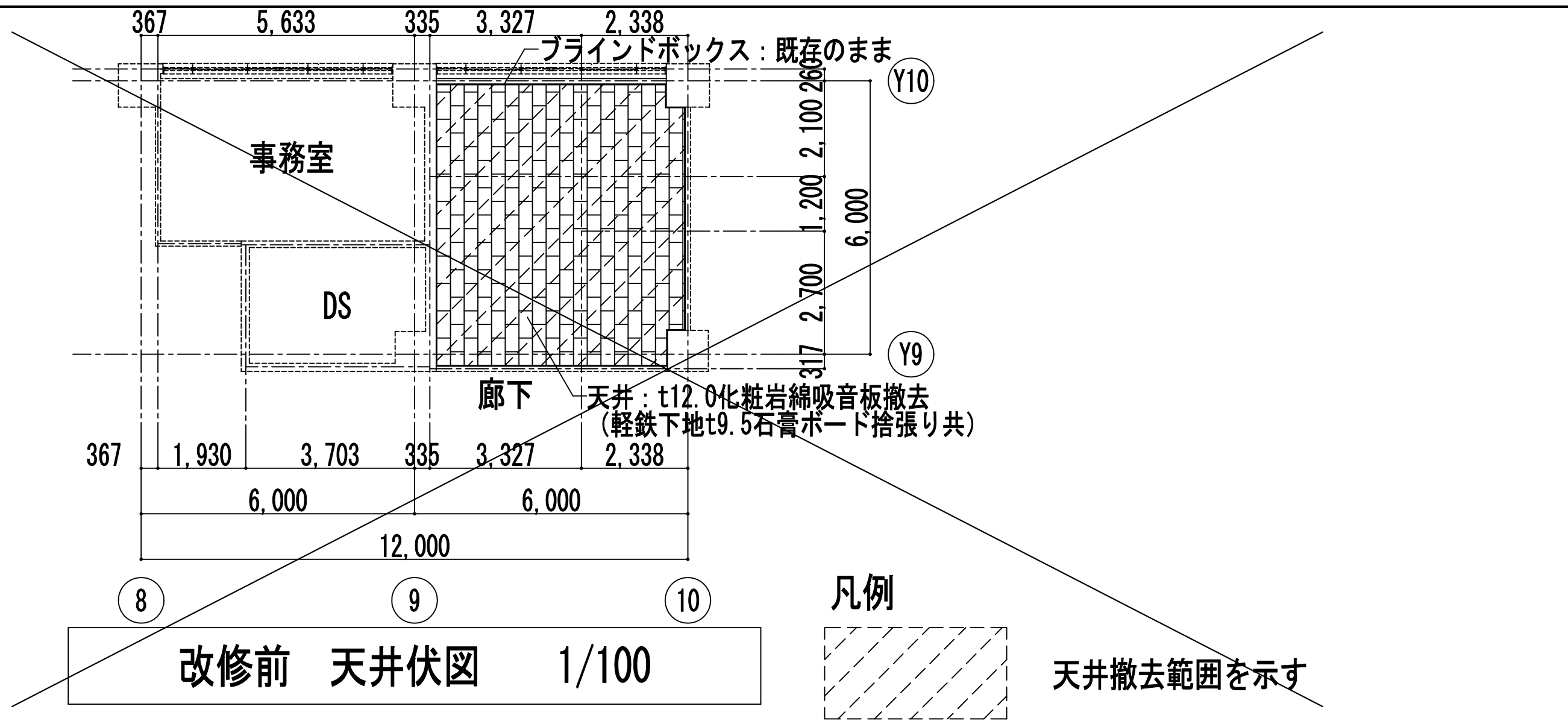


改修後 平面詳細図 1/50

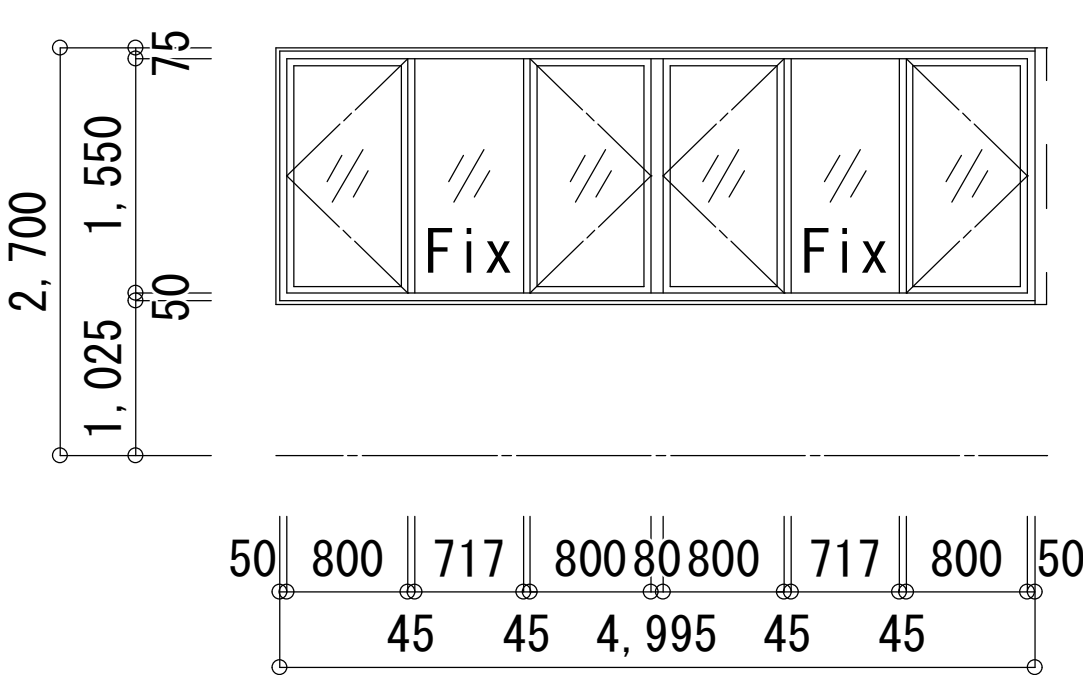
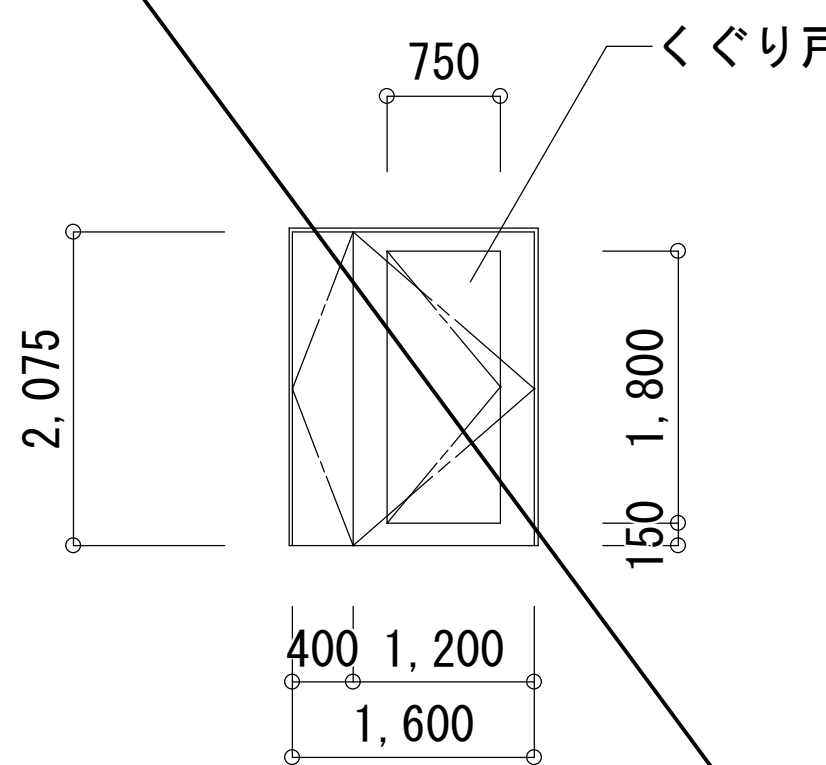
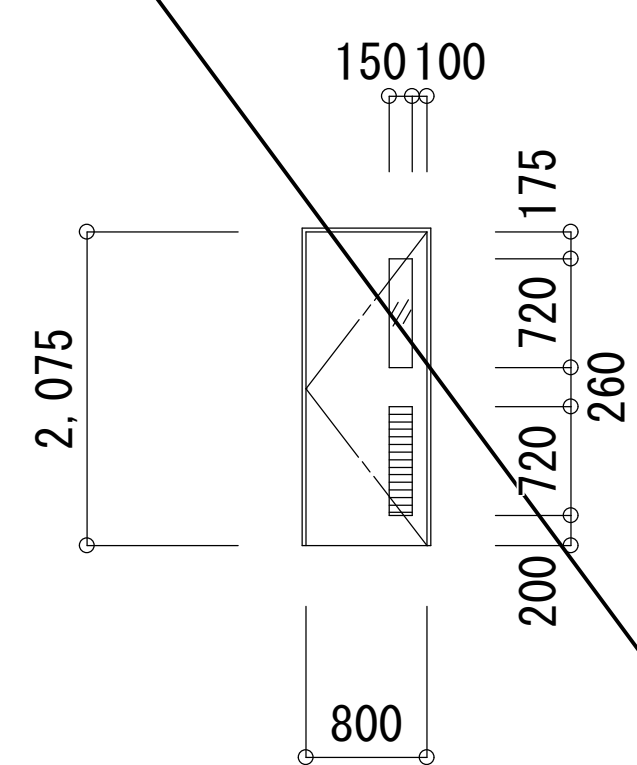
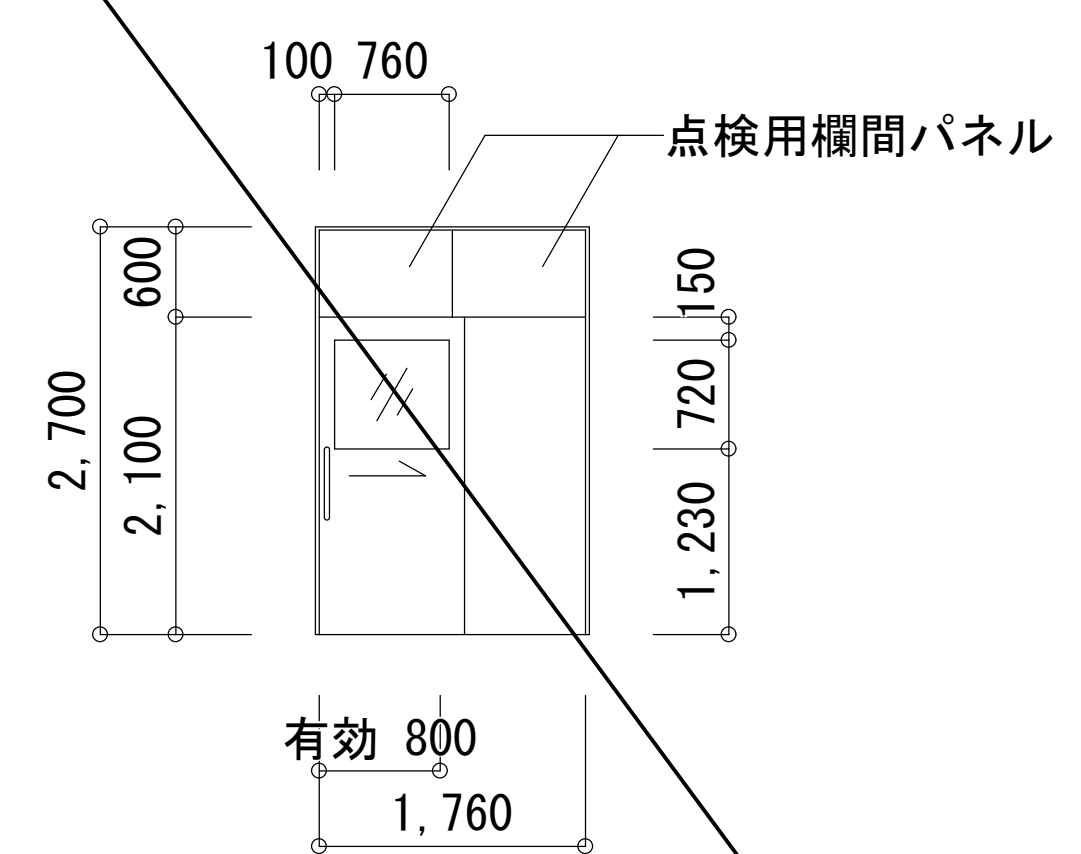
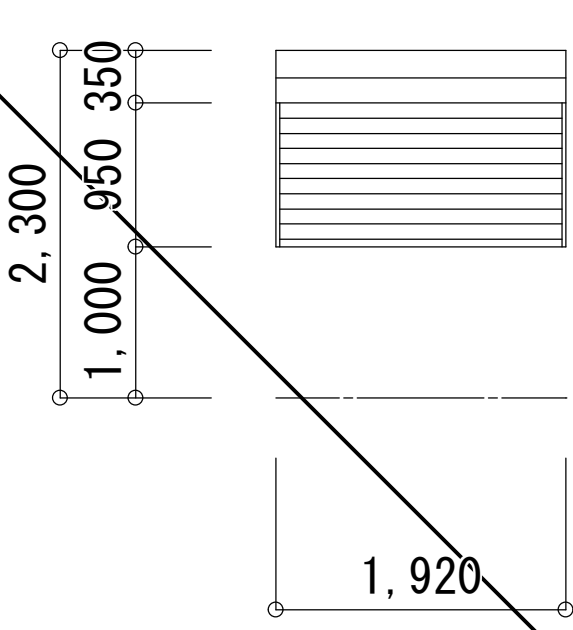
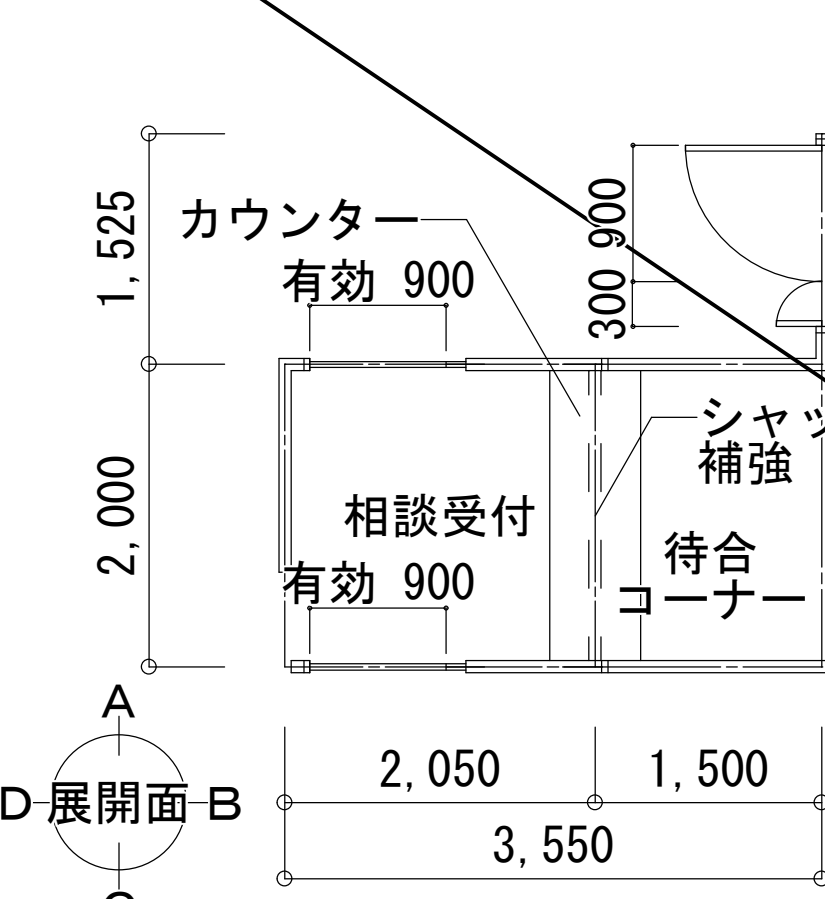
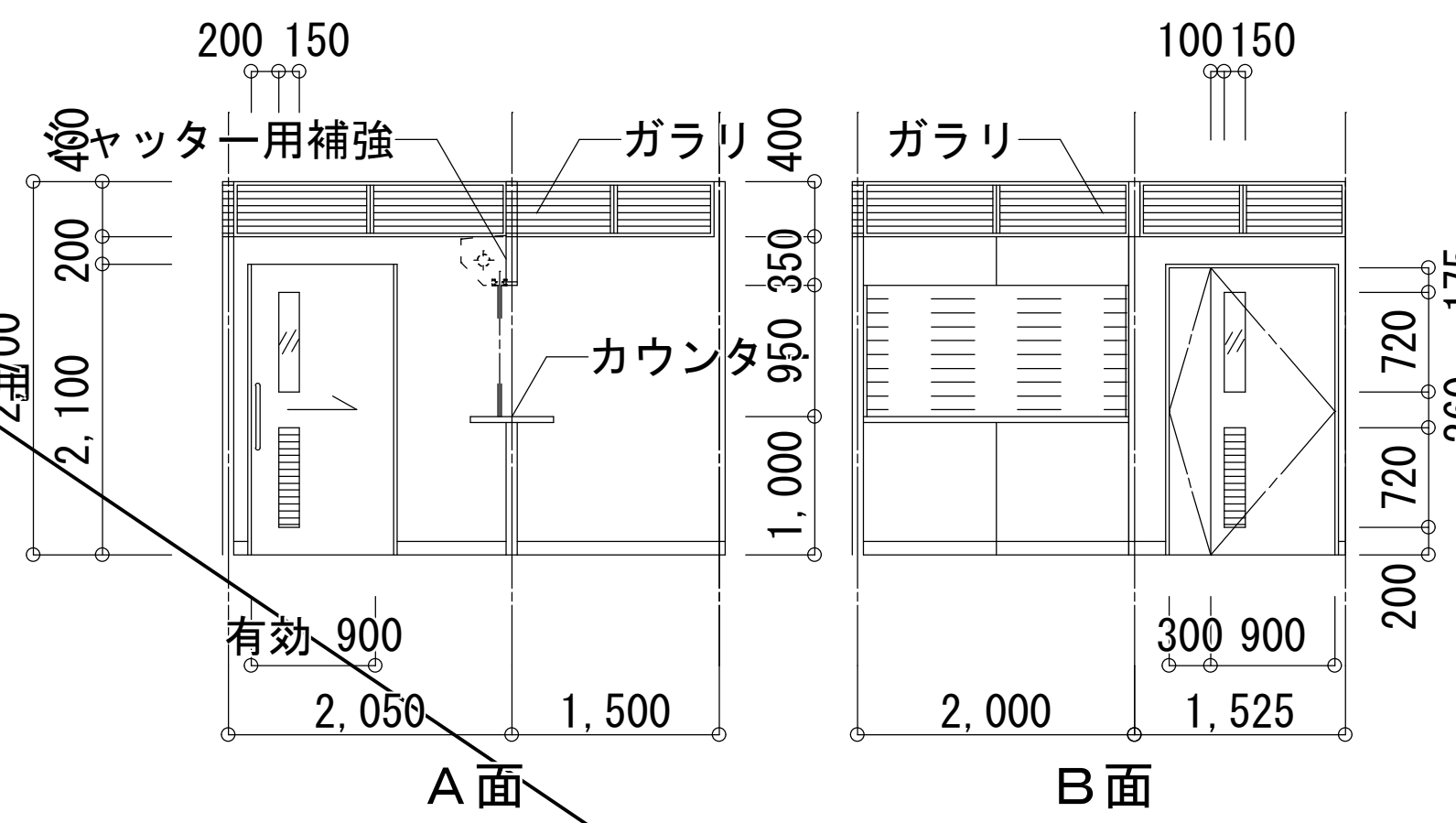
凡例
[Hatched Box] 床改修範囲を示す

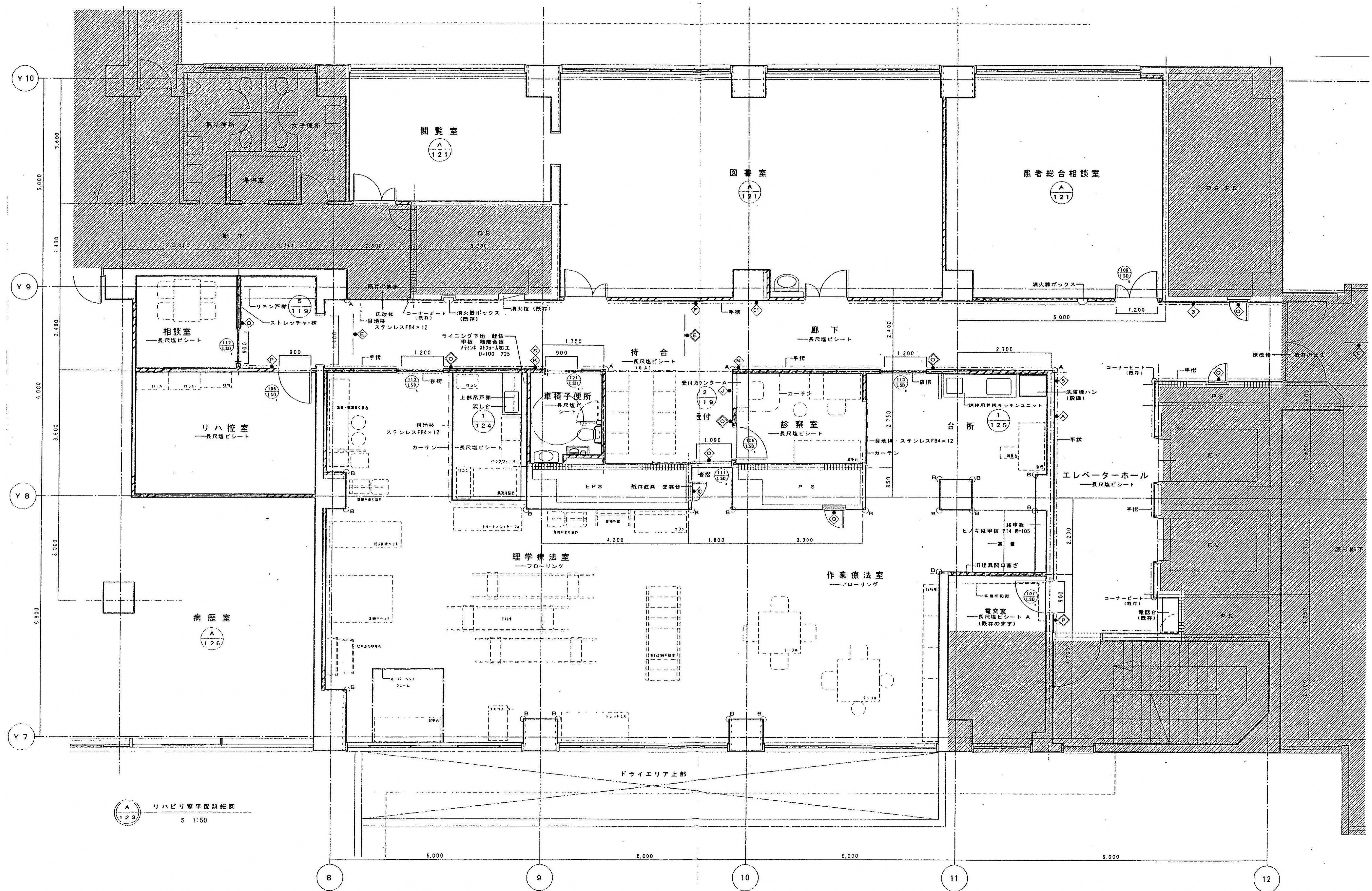


仕 上 表					
	室 名	床	巾 木	壁	天 井
改 修 前	患者総合相談室	t2.0ビニル床シート張り	ビニル幅木 H100	コンクリート下地ビニルクロス張り t12.5石膏ボード二重張り下地ビニルクロス張	軽鉄下地t9.5石膏ボード捨張り t12.0化粧岩綿吸音板張り
改 修 後	事務室	下地調整の上 t2.0ビニル床シート部分張替	ビニル幅木部分張替 H100	ビニルクロス張り部分張替	t12.0化粧岩綿吸音板部分張替 (軽鉄下地t9.5石膏ボード捨張り共)

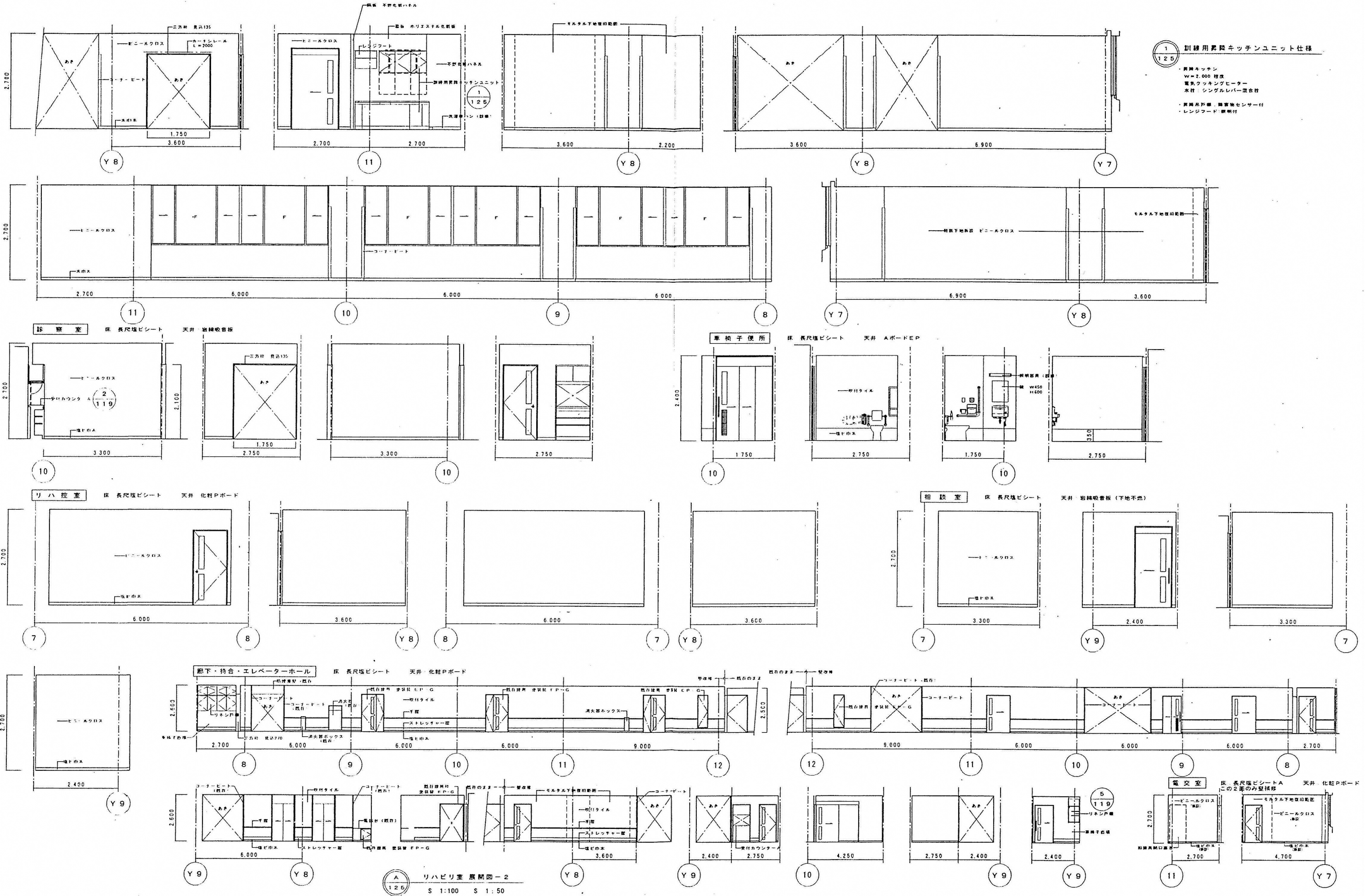


図面番号 A3-55				株式会社 協和コンサルタンツ一級建築士事務所 一級建築士事務所東京都登録第13109号 KYOWA ENGINEERING CONSULTANTS CO.,LTD. CONSULTING ENGINEERS & ARCHITECTS	一級建築士 登録第122018号 嶋谷 廣宣	横浜市医療局病院経営本部		工 事 名		旧横浜市立市民病院 解体工事	
						年月日 令和 年 月 縮尺 1/50 (A1) 1/100 (A3)	図面名称		西病棟 1階医療管理室 展開図・天井伏図		
							設 計 者		施 設 番 号		
							株式会社 協和コンサルタンツ 一級建築士事務所		棟番号	完成年度	
									図面種類	図面枚数	
									A3-55		

記号・数量	<div>AW1</div> 新設（カバー工法）× 1	<div>SD1</div> 新設× 1	<div>LS D1</div> 新設× 1	<div>LS D2</div> 新設× 2
姿図・寸法				
名 称	二連はめ殺し窓付き両開き窓	くぐり戸付壁埋込式両開きフラッシュ戸	額入ガラリ付片開き戸	額入片引き戸
使用箇所	西病棟 1 階 事務室	南病棟 1 階 患者総合相談室 廊下	南病棟 1 階 患者総合相談室 予約センター	東病棟 2 階 臓器切出し室
材種・見込	アルミ 100mm	鋼製 135mm	軽量鋼製 215mm	軽量鋼製 185mm
仕 上	電解着色	焼付塗装	焼付塗装	焼付塗装
硝 子	78.0強化透明	—	74.0強化型	75.0透明
附属金物備考	レバーハンドル，附属金物一式 既存はめ殺し窓撤去後、カバー工法にて新設する常時開放式防火戸（特定防火設備）	附属金物一式 煙感知器連動	レバーハンドル，ドアチェック，シリンダー錠，SUS押棒	SUS押棒，レバーハンドル，附属金物一式
記号・数量	<div>SS1</div> 新設× 1		<div>SP1</div> 新設× 1	
姿図・寸法				
名 称	シャッター		欄間ガラリ付引込戸付親子開き戸	
使用箇所	南病棟 1 階 患者総合相談室 相談受付		南病棟 1 階 患者総合相談室 相談受付、待合コーナー	
材種・見込	鋼製		鋼製 枠80mm以上 ドア30mm以上	
仕 上	焼付塗装		焼付塗装	
硝 子	—		74.0強化型	
附属金物備考	附属金物一式 手動式		レバーハンドル，SUS押棒，ドアチェック（ストッパー付），表示錠，附属金物一式 全面欄間ガラリ付，カウンター（メラミン化粧合板）付，シャッター取付用補強	



図面番号 A3-57	株式会社 協和コンサルタンツ 一級建築士事務所 一級建築士事務所東京都登録第13109号 KYOWA ENGINEERING CONSULTANTS CO., LTD. CONSULTING ENGINEERS & ARCHITECTS		一級建築士 登録第122018号 嶋谷 廣宣		横浜市医療局病院経営本部		工 事 名 旧横浜市立市民病院 解体工事	
	年月日 令和 元 年 月 縮尺 1/50 (A1) 1/100 (A3)		図面名称 西病棟 1階理学・作業医療室平面詳細図		図面番号 A3-57		図面枚数 1	
	設 計 者 株式会社 協和コンサルタンツ 一級建築士事務所		図面種類 平面図		図面枚数 1		図面番号 A3-57	



図面番号 A3-59	株式会社 協和コンサルタンツ一級建築士事務所 一級建築士事務所東京都登録第13109号 KYOWA ENGINEERING CONSULTANTS CO., LTD. CONSULTING ENGINEERS & ARCHITECTS		一級建築士 登録第122018号 嶋谷 廣宣	横浜市医療局病院経営本部	工事名 旧横浜市立市民病院 解体工事
	年月日 令和 元 年 月 縮尺 1/50 (A1) 1/100 (A3)		図面名称 西病棟 1階理学・作業療法室展開図2	図面種類 図面枚数 図面番号	図面番号 A3-59
	設計者 株式会社 協和コンサルタンツ 一級建築士事務所		図面種類 図面枚数 図面番号	図面種類 図面枚数 図面番号	図面種類 図面枚数 図面番号
			図面種類 図面枚数 図面番号	図面種類 図面枚数 図面番号	図面種類 図面枚数 図面番号

男 達 40.、遊音仕棒は50以上：
 幼 妹 遊音フラッシュ、点燈部は片翼フラッシュ：
 土よ、材料 鋼板、鋼板、ア 1 6、F10-C
 力量 鋼板、ア 2 3
 光燈材、遊音仕棒はロケットウエ光燈
 化粧部 ステンレス715 ML、外付けの耳、遊音部の列装部：
 がちり新式 1型、開口さ 40%、

材 黄込・杉板 三方杉 高板壁、窓枠 金板壁は西方杉 片板壁、片付杉：
柱上・材目 鋼板 ア 2 3 E P-G
戸色リコム 2 鋼板付 77 0 10小

品 種 使用箇所 間仕戸の全て
仕上・材料 スチンレス ア2 0 H L

竹風堂	ヒン	ジ	ステンレストポットヒンジ 2点品 外付けはステンレス取手 3点品 窓枠調整は中心取付ヒンジ ・合板扉はスプリングヒンジ
白根装西	ト	ア	チェック ハンドルタイプ、ストッパー機能
伊 島	ス	ステンレス	戸ありコム おおきめの付 型仕を原則とする
ノ	フ	ステンレス	扉 パーハンドル バックセット7611

※ 器具仕様はグリーンビルハンドルの高さから

品 名	ケースのロック型	シンダー型	バウセメント76以上
その他	※ 各組置は各品仕様、取付書には取付簡易図表を添付する	※ 既製品、標準品にはフランス産以上より一歩上級を設ける	※ 器具仕様で特に大型の場合は有るものと見做すとする
	※ 米納簡式防火戸には感知装置と起動装置を設ける		
	※ 既製品の場合には「備付設置型」「標準型」と取り付ける		
	※ 内容は要と見做すとする		

型 式 40
 月 別 販出ブラッシュ
 代 1、材料 酸液 酸垢 AO B E D-G
 芯材 メーカ・仕様による
 ガラス形式 I型・開口率40%

社 員 共 計 三 万 七 千 餘 人、 均 持 有
 社 員 股 份 一 股 以 上、 且 均 有 一
 股 以 上 之 股 份 係 由 該 社 員 自 行 認 購、 且 均 有 一
 股 以 上 之 股 份 係 由 該 社 員 自 行 認 購、 且 均 有 一

問4の(2)は、付属金物、板については附設費用とする

原・島崎	男	50	日社・社	ステンレス	A1	5	日社	鋼板ア2	3又は1	6
松	男	55	日社・社	ステンレス	A2	0	日社	鋼板ア2	3又は1	6

※ 煮炊、付風を物、釘については細目計算に準ずる。

※ ステンレス湯け加しは角出しとし、炭板を用いて暖房を行なうこととする。

原 男 込 さち
邦 豆 陽能つうしゅ
住上・住下 香西ね 少年へ、ア 15歳 11才・G
こ 村 へーバール・ルファ
また、各段、什貨を物につけては贈に目目しする

附 21-75-5 EP-G變異性

- ・自動操縦は自動操縦装置、センサー、制御、安全装置、位置認識システムとその性能から一連、その配属等を考える。
- ・自動操縦は特殊な、はた自動操縦でできるものとする。
- ・設備に無関係な必要不可欠、環境は任意とする。
- ・建造物等はすべて見込みとし、環境は任意の承認を受ける。
- ・参加形式は標準機会の採用による。
- ・「プロジェクト」単位での参加と設備設計が必須とする。
- ・既存建造物の増設は任意とする。

101 LSD	101 LSD	102 LSD	103 LSD	104 LSD	105 LSD	106 LSD	107 LSD
108 LSD	111 LSD	112 LSD	113 LSD	114 LSD	115 LSD	116 LSD	117 LSD
118 LSD	119 LSD	120 LSD	121 LSD	101 SSD	102 SSD	103 SSD	
104 SH	101 WD	107 WD	103 WD	104 WD	105 WD	106 WD	107 WD


図面番号 A3-61		株式会社 協和コンサルタンツ一級建築士事務所 一級建築士事務所東京都登録第13109号 KYOWA ENGINEERING CONSULTANTS CO., LTD. CONSULTING ENGINEERS & ARCHITECTS	一級建築士 登録第12018号 嶋谷 廣宣	横浜市医療局病院経営本部	工 事 名	旧横浜市立市民病院 解体工事					
			年月日	令和 元 年	月	縮尺	図面名称		西病棟 1階理学・作業医療教室サイン1		
			設 計 者			施設番号	棟番号	完成年度	図面枚数	図面番号	
			株式会社 協和コンサルタンツ 一級建築士事務所								A3-61

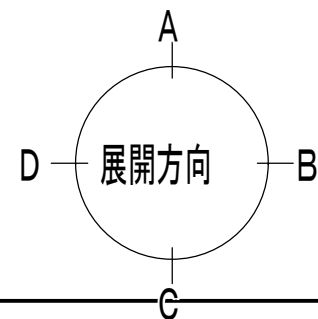
※ サイン番号は◇にて表記。
※ 表示内容については現場監督員の指示による。
※ 表示内容は英文併記する。

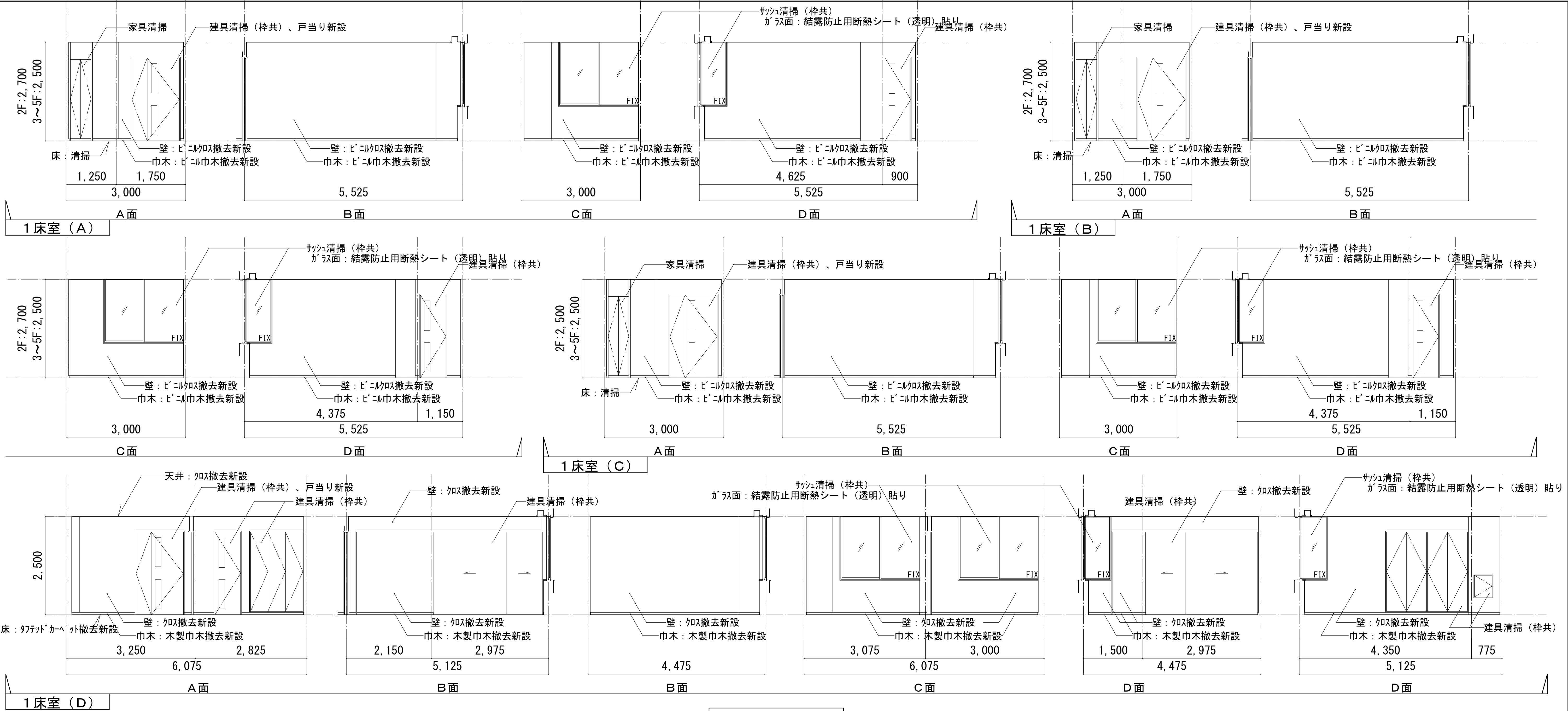
サイン番号	サイン図	サイン名称	数量	取付場所	下地	材料・仕上	備考
1		案内表示板 4	1	西病棟 塔屋 エレベーターホール		表示面: アクリル板 73.0 塩ビシート貼 表示内容: 塩ビシート切文字貼	※ 詳細は◇Aに準ずる。
2		避難経路図 2	1	西病棟 廊下		表示面: アクリル板 73.0 塩ビシート貼 表示内容: 図面・シルクスクリーン(5色程度) 文字: 塩ビシート切文字貼	※ 詳細は◇Aに準ずる。
3		誘導表示板 3	1	西病棟 廊下	モルタル下地の上、吹付塗装	枠: ステンレスFB 鏡面 表示面: アクリル板 73.0 塩ビシート貼 表示内容: 図面・シルクスクリーン(5色程度) 文字: 塩ビシート切文字貼	※ 詳細は◇Aに準ずる。
4		案内表示板 5	6	西病棟 エレベーターホール (地下2階・地下1階・2階・3階・4階・5階)		表示面: アクリル板 73.0 塩ビシート貼 表示内容: 図面・シルクスクリーン(5色程度) 文字: 塩ビシート切文字貼	※ 詳細は◇Aに準ずる。
5		誘導表示板 4	1	西病棟 1階 エレベーターホール	モルタル下地の上、吹付塗装	表示面: アクリル板 73.0 塩ビシート貼 表示内容: 塩ビシート切文字貼(2色程度) ベース: アクリル板 72.0 ビス止め	※ 詳細は◇Tに準ずる。
6		案内表示板 6	9	エレベーターかご内部(西病棟2基、南病棟3基、北ビルエー-4基)	鋼板 アクリル板付塗装	ステンレス板 71.2 H.L. 表示内容: シルクスクリーン 化粧ビス止め(4ヶ所)	
7		注意書き表示	27	西病棟 サービスエレベーター群	鋼板 アクリル板付塗装	文字: 塩ビシート切文字貼	
8		案内表示板 7	3	南病棟 地下2階廊下、地下1階111-114-1、2階廊下		表示面: アクリル板 73.0 塩ビシート貼 表示内容: 図面・シルクスクリーン(5色程度) 文字: 塩ビシート切文字貼(5色程度)	※ 詳細は◇Aに準ずる。
9		案内表示板 8	1	南病棟 1階総合ホール		表示面: アクリル板 73.0 塩ビシート貼 表示内容: 図面・シルクスクリーン(5色程度) 文字: 塩ビシート切文字貼(5色程度)	※ 詳細は◇Aに準ずる。
10		案内表示板 9	1	南病棟 1階総合ホール		表示面: アクリル板 73.0 塩ビシート貼 詳細は◇Aに準ずる 表示内容: 図面・シルクスクリーン(5色程度) 文字: 塩ビシート切文字貼(5色程度)	
11		案内表示板 10	1	南病棟 1階 エレベーターホール		表示面: アクリル板 73.0 塩ビシート貼 表示内容: 塩ビシート切文字貼(5色程度)	※ 詳細は◇Aに準ずる。
12		案内表示板 11	1	南病棟 1階 総合ホール		表示面: アクリル板 73.0 塩ビシート貼 表示内容: 図面・シルクスクリーン(5色程度) 文字: 塩ビシート切文字貼	※ 詳細は◇Aに準ずる。
13		誘導表示板 5	1	南病棟 1階 総合ホール	モルタル下地の上、吹付塗装	枠: ステンレスFB 鏡面 表示面: アクリル板 73.0 塩ビシート貼 表示内容: ビクト・シルクスクリーン 文字: 塩ビシート切文字貼	※ 詳細は◇Aに準ずる。
14		ビクト表示 4(突出し)	1	南病棟 1階 エレベーターホール	コンクリート下地 大理石	表示面: アクリル板 75.0 塩ビシート貼 表示内容: ビクト・シルクスクリーン ブラケット: ステンレス角パイプ 30x30 加工 HL	
15		ビクト表示 5(平付)	1	南病棟 1階 エレベーターホール	コンクリート下地 大理石	表示面: アクリル板 75.0 塩ビシート貼 表示内容: ビクト・シルクスクリーン ブラケット: ステンレス角パイプ 30x30 加工 HL	
16		誘導表示板 6	2	東病棟 1階 総合ホール1、廊下1	モルタル又はAボード下地の上、吹付塗装	枠: ステンレスFB 鏡面 表示面: アクリル板 73.0 塩ビシート貼 表示内容: 塩ビシート切文字貼	※ 詳細は◇Aに準ずる。

仕 上 表			
		改修前	改修後
		仕上	仕上
(A) (B) (C)	床	ア3.5ビニル床シート	清掃（水性ワックス仕上げ）
	巾木	ビニル巾木撤去	ビニル巾木新設（H=75）
	壁	ビニルクロス撤去	ビニルクロス新設（1000番台程度）
	天井	ア12ロックウール化粧吸音板	既存のまま
	その他	アルミサッシュ	ガラス内面：結露防止用断熱シート（透明）貼り
			清掃（枠共）（内外共）
		建具	清掃（枠共）、戸当り新設（1ヶ所）
		流し台	清掃
		家具	清掃
(D)	床	タフテッドカーペット撤去	ア7.0タフテッドカーペット貼り （グリッパー工法）
	巾木	木製巾木撤去	木製巾木新設（25*75 塗装品）
	壁	布クロス撤去	ビニルクロス新設（2000番台程度）
	天井	布クロス	ビニルクロス新設（2000番台程度）
	その他	アルミサッシュ	ガラス内面：結露防止用断熱シート（透明）貼り
			清掃（枠共）（内外共）
		建具	清掃（枠共）、戸当り新設（1ヶ所）
		流し台	清掃
		家具	清掃

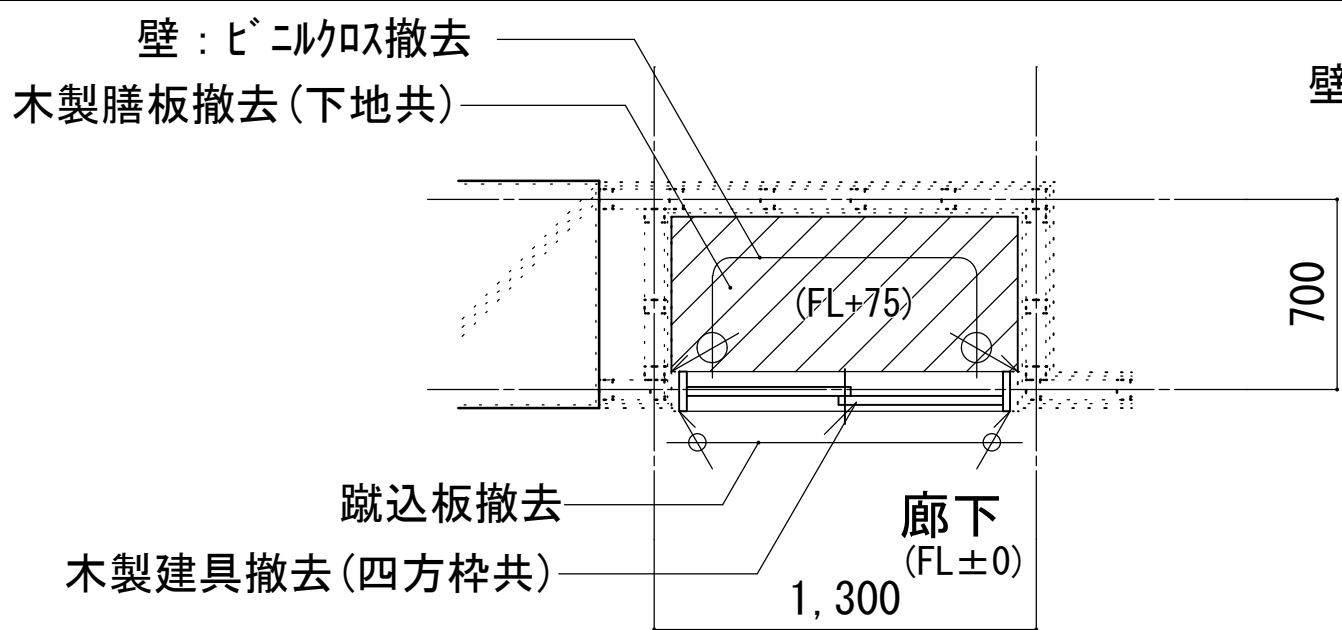
凡 例

	改修範囲を示す
---	---------

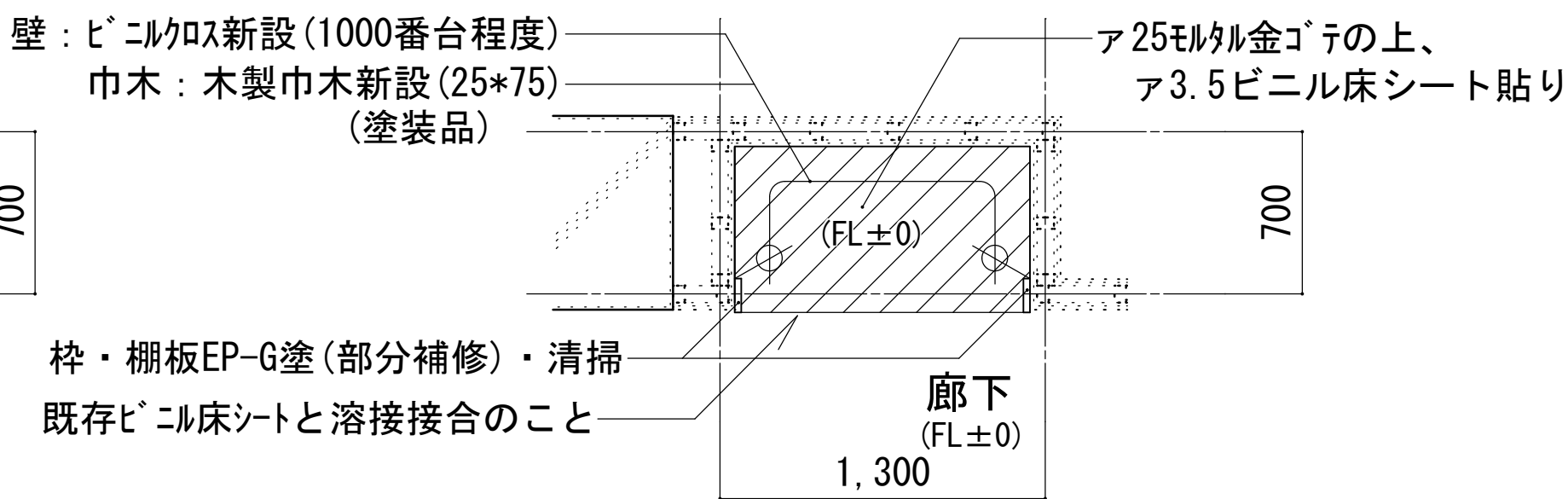




展開図 1/100

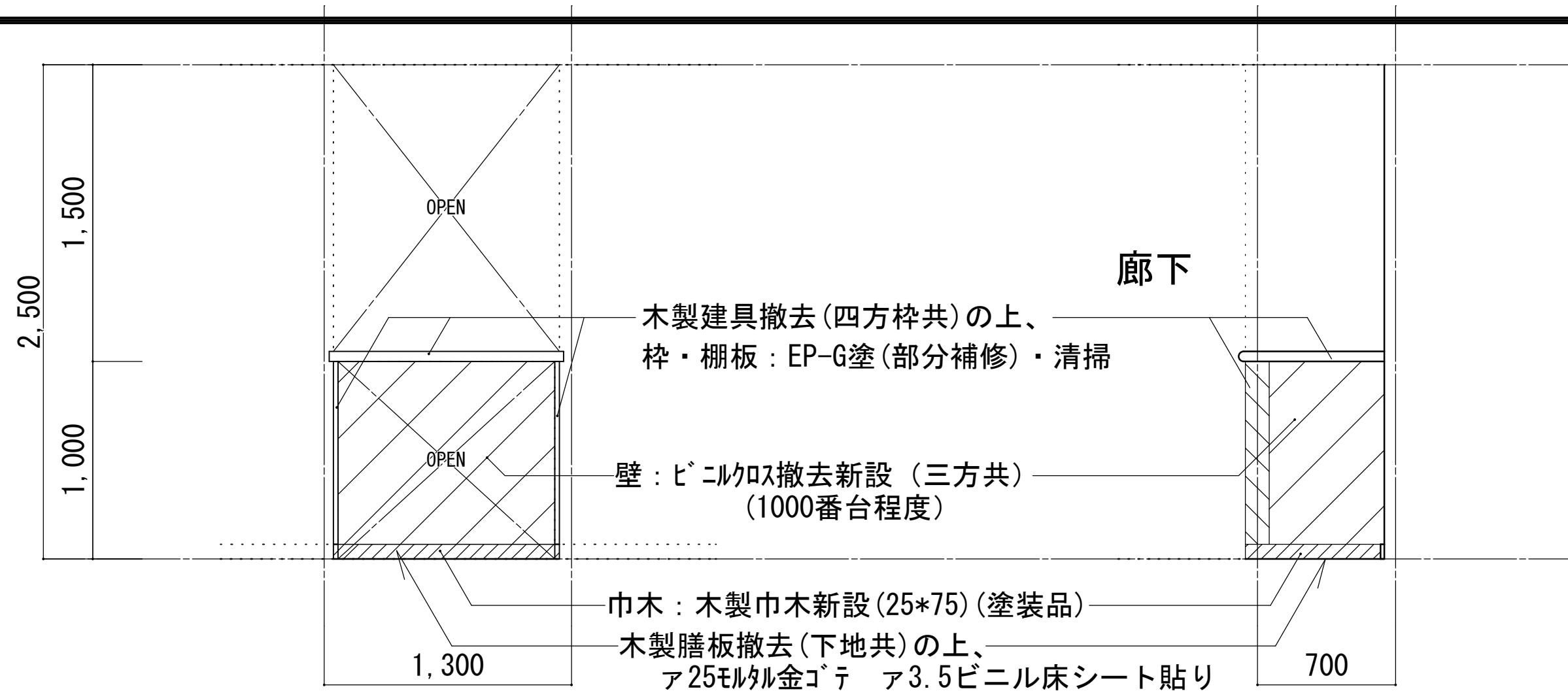


廊下棚撤去平面図 1/50



廊下棚改修平面図 1/50

※工事の際は、カーコン及びコンパ-にて
仮囲いを行うこと



廊下棚改修正面図 1/50

廊下棚改修断面図 1/50

図 面 番 号 A3-64											株式会社 協和コンサルタンツ一級建築士事務所 一級建築士事務所東京都登録第13109号 KYOWA ENGINEERING CONSULTANTS CO.,LTD. CONSULTING ENGINEERS & ARCHITECTS	一級建築士 登録第122018号 嶋谷 廣宣	横浜市医療局病院経営本部				工 事 名 旧横浜市立市民病院 解体工事
													年月日 令和 元 年 月 日 設 計 者 株式会社 協和コンサルタンツ 一級建築士事務所	縮尺 1/50 (A1) 1/100 (A3)	図面名称 西病棟 2～5階病室展開図	図面番号 A3-64	
										株式会社 協和コンサルタンツ一級建築士事務所	図面枚数	図面種類	完成年度	棟番号	施設番号		