

平成 30 年度 神奈川区区民意識調査  
調査結果報告書

平成 31 年 2 月

横浜市神奈川区



# 目次

|            |                          |            |
|------------|--------------------------|------------|
| <b>I</b>   | <b>調査の概要</b> .....       | <b>1</b>   |
| 1          | 調査目的 .....               | 1          |
| 2          | 調査方法 .....               | 1          |
| 3          | 調査項目 .....               | 1          |
| 4          | 回収結果 .....               | 1          |
| 5          | 報告書の記載方法 .....           | 2          |
| <b>II</b>  | <b>調査結果</b> .....        | <b>3</b>   |
| 1          | 回答者属性 .....              | 3          |
| 2          | 定住意向について .....           | 10         |
| 3          | 現在の住まいの環境について .....      | 14         |
| 4          | 行政サービスについて .....         | 40         |
| 5          | 防災について .....             | 46         |
| 6          | 介護予防・高齢者支援について .....     | 57         |
| 7          | 子育て支援について .....          | 66         |
| 8          | 健康づくりについて .....          | 74         |
| 9          | 地域との関わりについて .....        | 84         |
| 10         | 神奈川区の魅力について .....        | 105        |
| <b>III</b> | <b>資料</b> .....          | <b>111</b> |
| 1          | 21 地区データの集計結果（全設問） ..... | 111        |
|            | （1）回答者属性 .....           | 111        |
|            | （2）定住意向について .....        | 116        |
|            | （3）現在の住まいの環境について .....   | 117        |
|            | （4）行政サービスについて .....      | 129        |
|            | （5）防災について .....          | 131        |
|            | （6）介護予防・高齢者支援について .....  | 133        |
|            | （7）子育て支援について .....       | 135        |
|            | （8）健康づくりについて .....       | 137        |
|            | （9）地域との関わりについて .....     | 140        |
|            | （10）神奈川区の魅力について .....    | 144        |
| 2          | 調査票 .....                | 146        |



# I 調査の概要

## 1 調査目的

神奈川区民の生活意識や区政に対する要望等を的確に把握し、今後の神奈川区の様々な施策・取組に生かしていくことを目的とします。

## 2 調査方法

- (1) 調査地域 横浜市神奈川区全域
- (2) 調査対象 区内在住 18 歳以上の男女
- (3) 標本数 3,000 人（うち外国籍 50 人）
- (4) 抽出方法 住民基本台帳からの無作為抽出
- (5) 調査方法 郵送またはインターネットによる無記名調査  
(郵送配布・郵送またはインターネットによる回収・回答依頼 1 回)
- (6) 調査期間 平成 30 年 9 月 3 日（月）～ 9 月 28 日（金）

## 3 調査項目

- (1) 定住意向
- (2) 現在の住まいの環境
- (3) 神奈川区の行政サービス
- (4) 防災
- (5) 介護予防・高齢者支援
- (6) 子育て支援
- (7) 健康づくり
- (8) 地域との関わり
- (9) 神奈川区の魅力

## 4 回収結果

- (1) 標本数 3,000 人（うち外国籍 50 人）
- (2) 有効回収数 1,433 人
- (3) 有効回収率 47.8%

## 5 報告書の記載方法

- ・回答は各設問の回答者数（N）を基数とした百分率（%）で示してあります。また、小数点以下第2位を四捨五入しているため、回答比率の合計が100.0%にならない場合があります。
- ・複数回答の設問の場合、回答比率の合計が100.0%を超える場合があります。
- ・クロス集計の場合、無回答数を有効回答数から排除しているため、クロス集計の有効回答数の合計と単純集計（全体）の有効回答数が合致しないことがあります。なお、クロス集計とは、複数項目の組み合わせで分類した集計のことで、複数の設問項目を交差して並べ、表やグラフを作成することにより、その相互の関係を明らかにするための集計方法です。
- ・調査結果を図表にて表示していますが、グラフ以外の表は、選択肢で最も高い割合の数値には■で網かけをしています（無回答を除く）。また、全体の数値より10ポイント以上高い割合の数値には太字かつ下線（記載例：**60.0**）にしています。
- ・本文や表やグラフは、表示の都合上、調査票の選択肢等の文言を一部簡略化して表現している場合があります。
- ・設問の一部について、比較分析より大きな差や変化が見られない場合や、無回答数が多く正確な比較ができない場合は図表のみを参考に掲載しています。

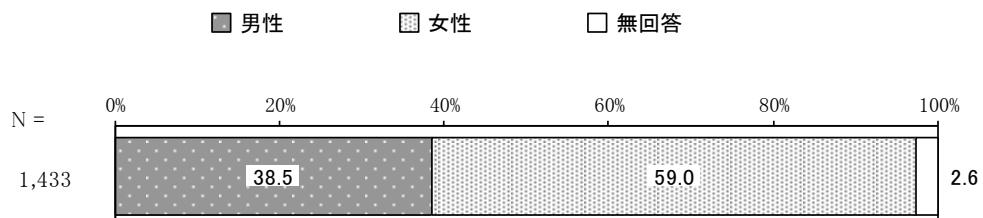
## II 調査結果

### 1 回答者属性

#### (1) 性別

「男性」が38.5%、「女性」が59.0%となっています。

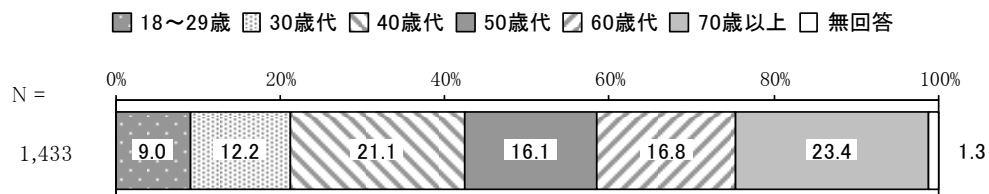
図 性別



#### (2) 年齢

「70歳以上」が23.4%と最も多く、次いで「40歳代」が21.1%、「60歳代」が16.8%となっています。

図 年齢

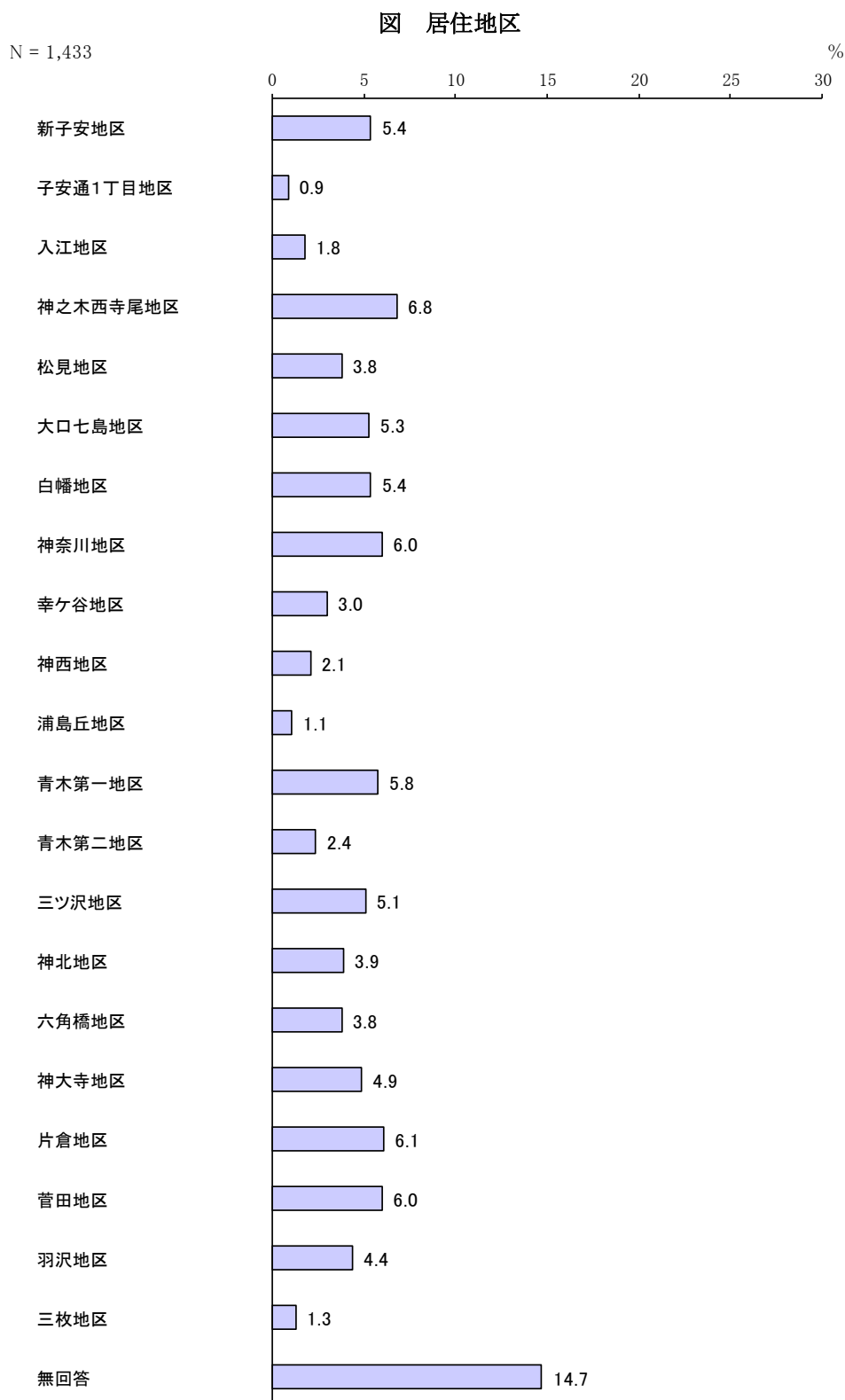


### (3) 居住地区

本調査においては、居住地区を 21 地区に区分します。

「神之木西寺尾地区」が 6.8%と最も多く、次いで「片倉地区」が 6.1%、「神奈川地区」と「菅田地区」が 6.0%となっています。

※各設問の 21 地区別の集計結果データは P. 111 ページ以降に掲載しています。





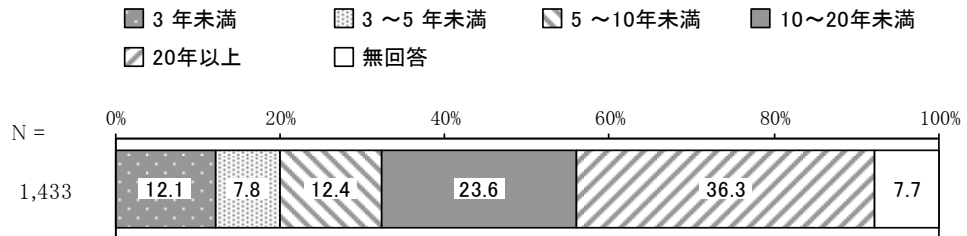
<地区区分一覧>

| 区分       | 町丁目  |
|----------|--|
| 新子安地区    | 子安台一～二丁目、子安通2～3丁目、新子安一～二丁目   |
| 子安通1丁目地区 | 子安通1丁目   |
| 入江地区     | 入江一～二丁目  |
| 神之木西寺尾地区 | 神之木台、神之木町、西寺尾一～四丁目   |
| 松見地区     | 松見町1～4丁目   |
| 大口七島地区   | 大口通、大口仲町、七島町、西大口   |
| 白幡地区     | 白幡上町、白幡仲町、白幡東町、白幡西町、白幡南町、白幡向町、白幡町  |
| 神奈川地区    | 出田町、浦島町、恵比須町、神奈川一～二丁目、神奈川本町、亀住町、新浦島町1～2丁目、新町、鈴繁町、宝町、千若町1～3丁目、橋本町1～3丁目、東神奈川一～二丁目、星野町、瑞穂町、守屋町1～4丁目、山内町 |
| 幸ヶ谷地区    | 青木町、大野町、金港町、幸ヶ谷、栄町   |
| 神西地区     | 立町、富家町、鳥越、西神奈川一丁目、二ツ谷町   |
| 浦島丘地区    | 浦島丘  |
| 青木第一地区   | 旭ヶ丘、泉町、栗田谷、沢渡、高島台、反町1～2丁目、広台太田町、松ヶ丘、松本町1～6丁目   |
| 青木第二地区   | 上反町1～2丁目、桐畑、台町、反町3～4丁目、鶴屋町1～3丁目  |
| 三ツ沢地区    | 三ツ沢上町、三ツ沢中町、三ツ沢下町、三ツ沢東町、三ツ沢西町、三ツ沢南町  |
| 神北地区     | 斎藤分町、中丸、西神奈川二～三丁目、二本榎、白楽、平川町   |
| 六角橋地区    | 六角橋一～六丁目   |
| 神大寺地区    | 神大寺一～四丁目   |
| 片倉地区     | 片倉一～五丁目  |
| 菅田地区     | 菅田町  |
| 羽沢地区     | 羽沢町、羽沢南一～四丁目   |
| 三枚地区     | 三枚町  |

#### (4) 居住年数

「20年以上」が36.3%と最も多く、次いで「10～20年未満」が23.6%、「5～10年未満」が12.4%となっています。

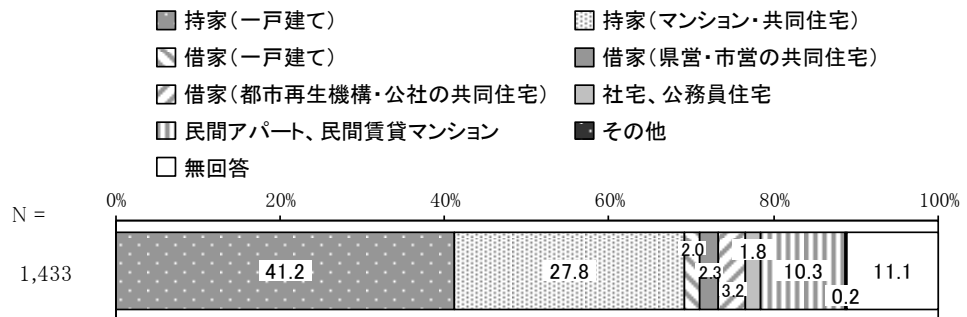
図 居住年数



#### (5) 居住形態

「持家（一戸建て）」が41.2%と最も多く、次いで「持家（マンション・共同住宅）」が27.8%、「民間アパート、民間賃貸マンション」が10.3%となっています。

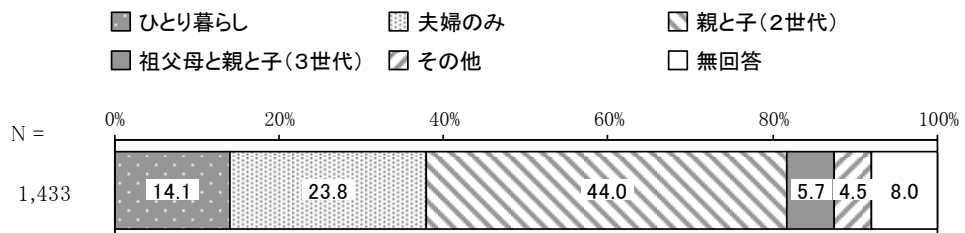
図 居住形態



#### (6) 家族構成

「親と子（2世代）」が44.0%と最も多く、次いで「夫婦のみ」が23.8%、「ひとり暮らし」が14.1%となっています。

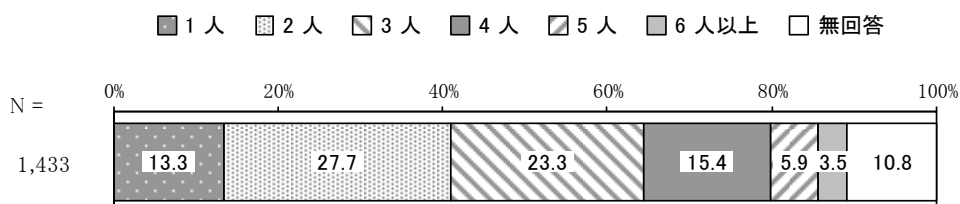
図 家族構成



### (7) 同居家族の人数 (回答者本人を含む)

「2人」が27.7%と最も多く、次いで「3人」が23.3%、「4人」が15.4%となっています。

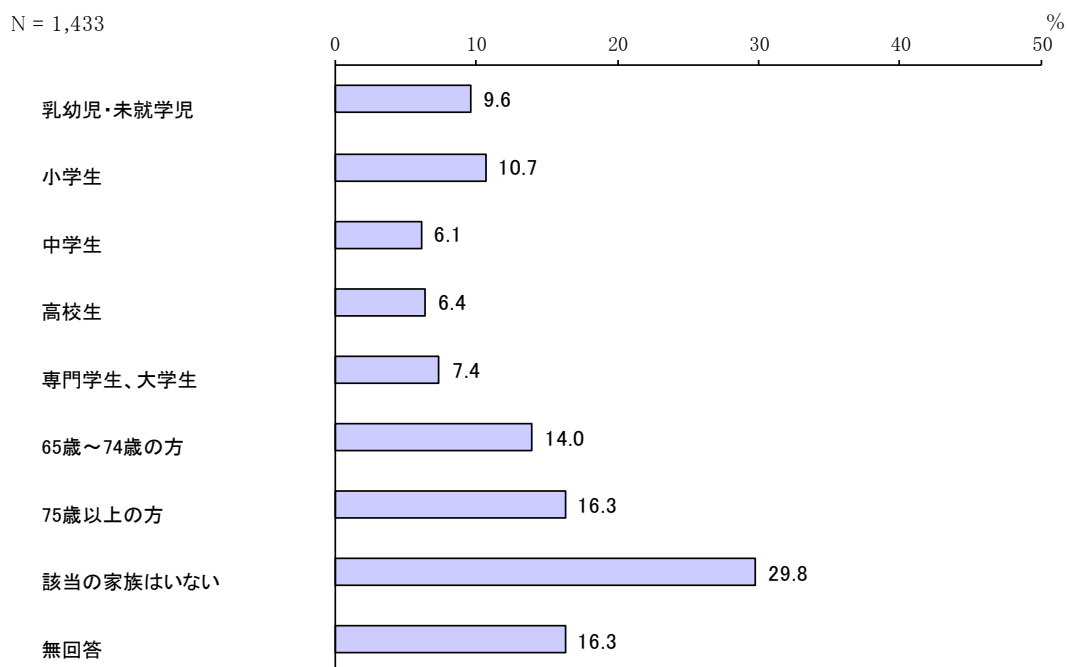
図 同居家族の人数



### (8) 同居家族 (複数回答)

「該当の家族はいない」が29.8%と最も多く、次いで「75歳以上の方」が16.3%、「65歳～74歳の方」が14.0%となっています。

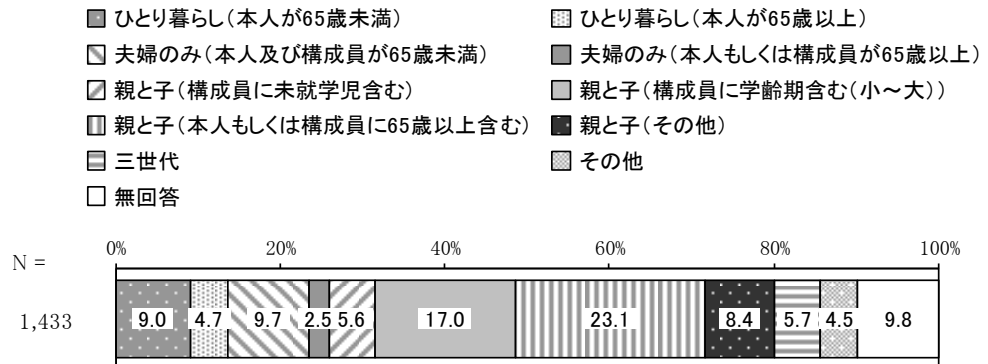
図 同居家族 (複数回答)



## (9) 世帯類型

「親と子（本人もしくは構成員に65歳以上の人含む）」が23.1%と最も多く、次いで「親と子（構成員に学齢期含む（小～大）」が17.0%、「夫婦のみ（本人及び構成員が65歳未満）」が9.7%となっています。

図 世帯類型



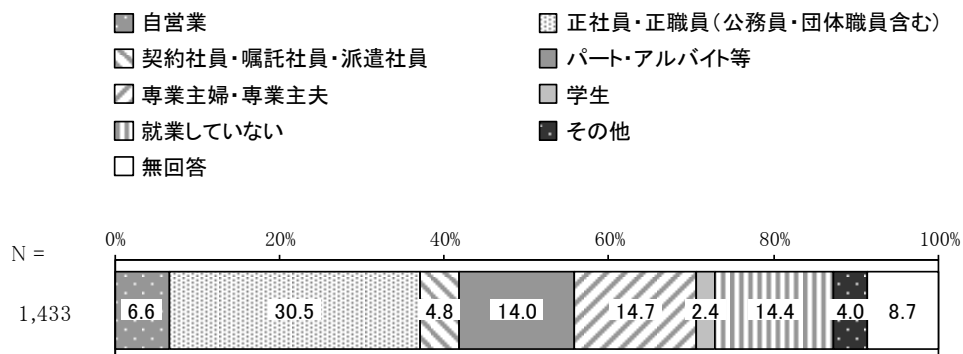
<世帯類型一覧>

| 世帯類型   | 世帯構成  |
|--------|---|
| ひとり暮らし | (①) 本人が65歳未満  |
|        | (②) 本人が65歳以上  |
| 夫婦のみ   | (①) 本人及び構成員が65歳未満                                       |
|        | (②) 本人もしくは構成員が65歳以上                                     |
| 親と子    | (①) 構成員に未就学児を含む   |
|        | (②) 構成員に学齢期の子どもを含む（小学生～大学生）<br>※未就学児の子どもがいる場合を含みます。     |
|        | (③) 本人もしくは構成員に65歳以上の人を含む<br>※未就学児もしくは学齢期の子どもがいる場合を含みます。 |
|        | (④) その他   |
| 三世代    | 三世代世帯   |
| その他    | 上記にあてはまらない世帯  |

## (10) 就労状況

「正社員・正職員（公務員・団体職員含む）」が30.5%と最も多く、次いで「専業主婦・専業主夫」が14.7%、「就業していない」が14.4%となっています。

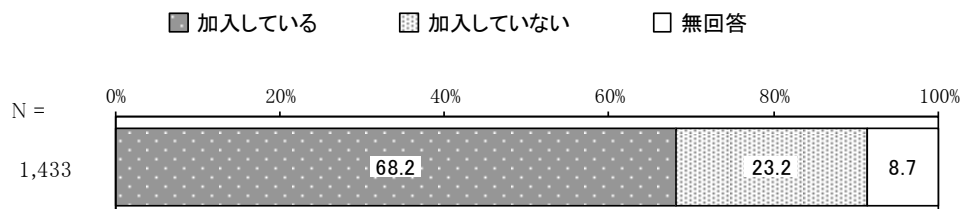
図 就労状況



## (11) 自治会町内会への加入状況

「加入している」が68.2%、「加入していない」が23.2%となっています。

図 自治会町内会への加入状況

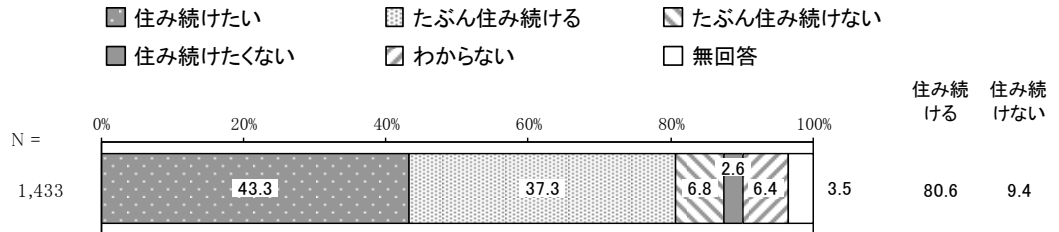


## 2 定住意向について

問1 あなたは、現在お住まいの地域（あるいは周辺の地域）に住み続けたいですか。  
（〇は1つ）

「住み続けたい(43.3%)」と「たぶん住み続ける(37.3%)」を合わせた“住み続ける”が80.6%、  
「たぶん住み続けない(6.8%)」と「住み続けたくない(2.6%)」を合わせた“住み続けない”  
が9.4%となっています。

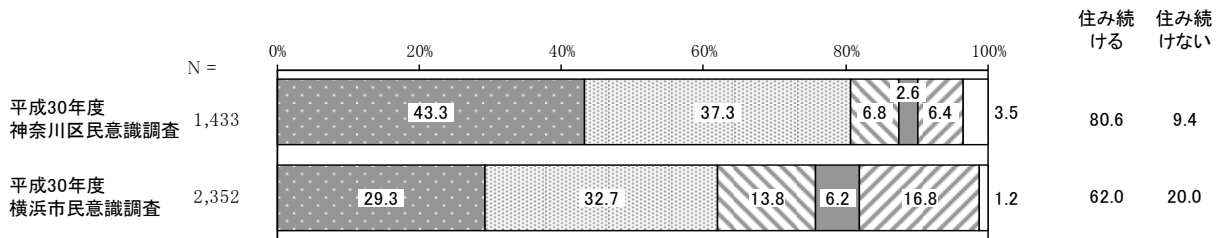
図 定住意向【全体】



### 【横浜市民意識調査との比較】

横浜市民意識調査と比較すると、“住み続ける”が18.6ポイント高くなっています。

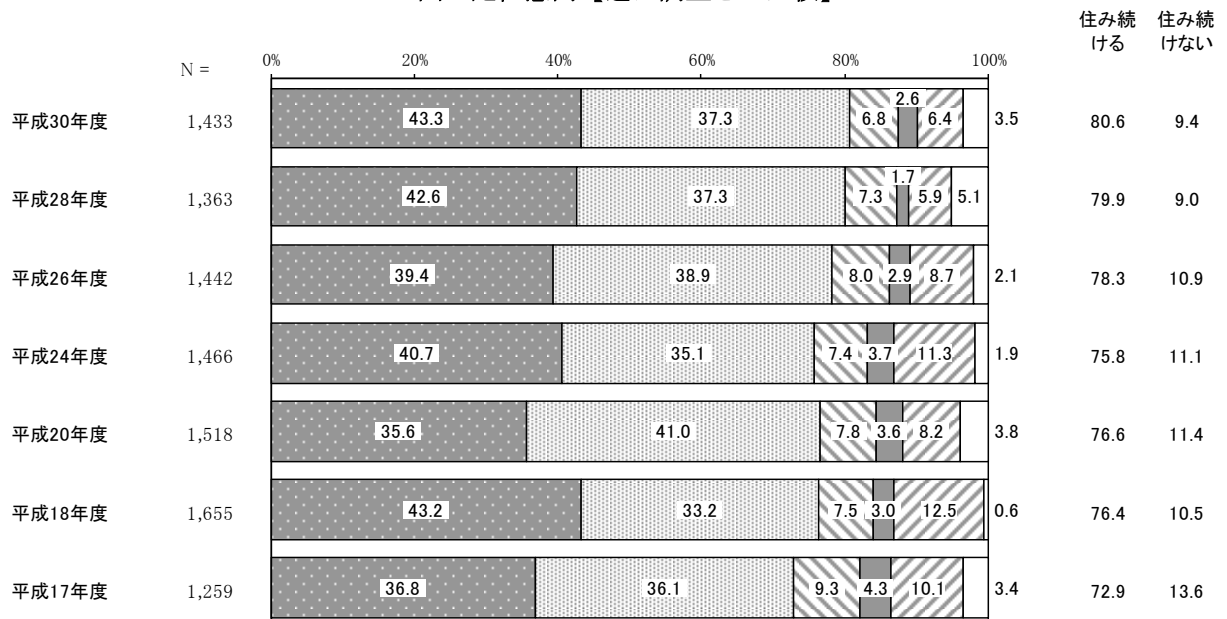
図 定住意向【横浜市民意識調査との比較】



### 【過去調査との比較】

過去調査と比較すると、“住み続ける”が増加傾向にあります。

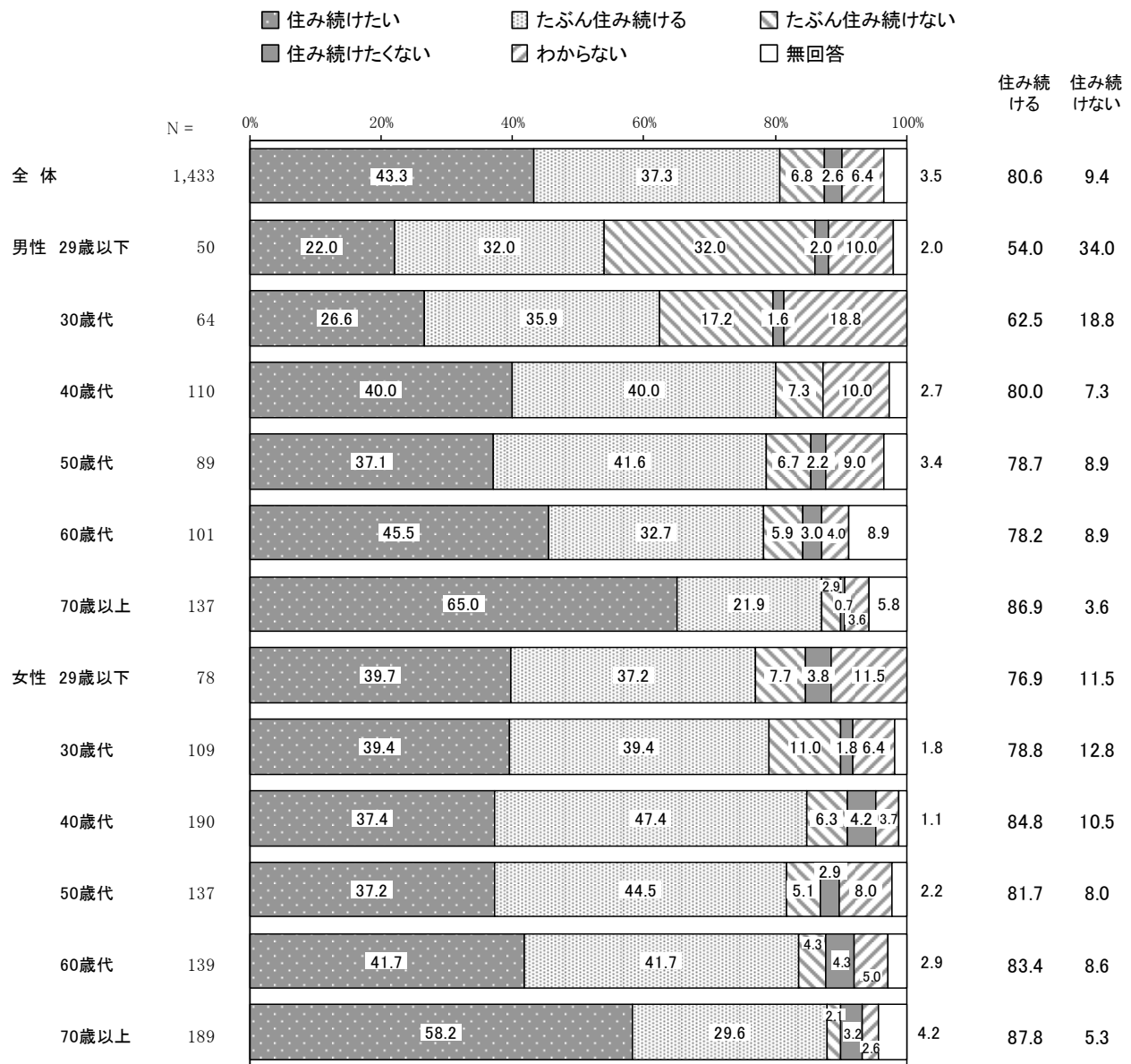
図 定住意向【過去調査との比較】



【性別・年代別】

性別・年代別で比較すると、男女ともに70歳以上で“住み続ける”が最も高くなっています。一方、男性の29歳以下で“住み続けない”が最も高くなっています。

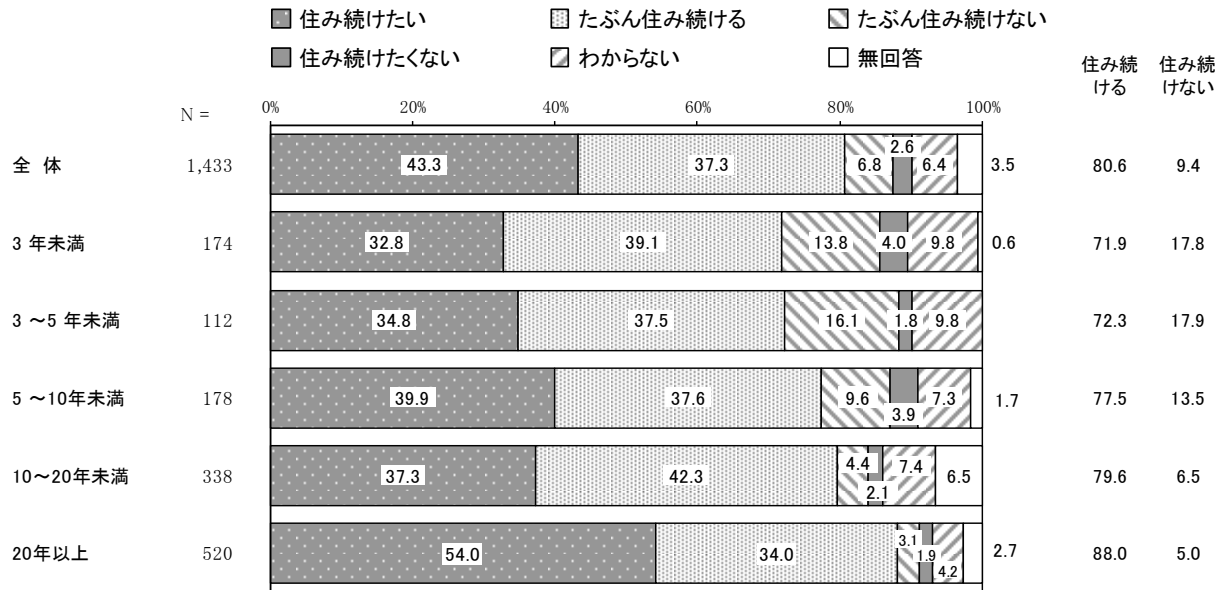
図 定住意向【性別・年代別】



### 【居住年数別】

居住年数別で比較すると、年数が長くなるほど“住み続ける”が高くなっています。

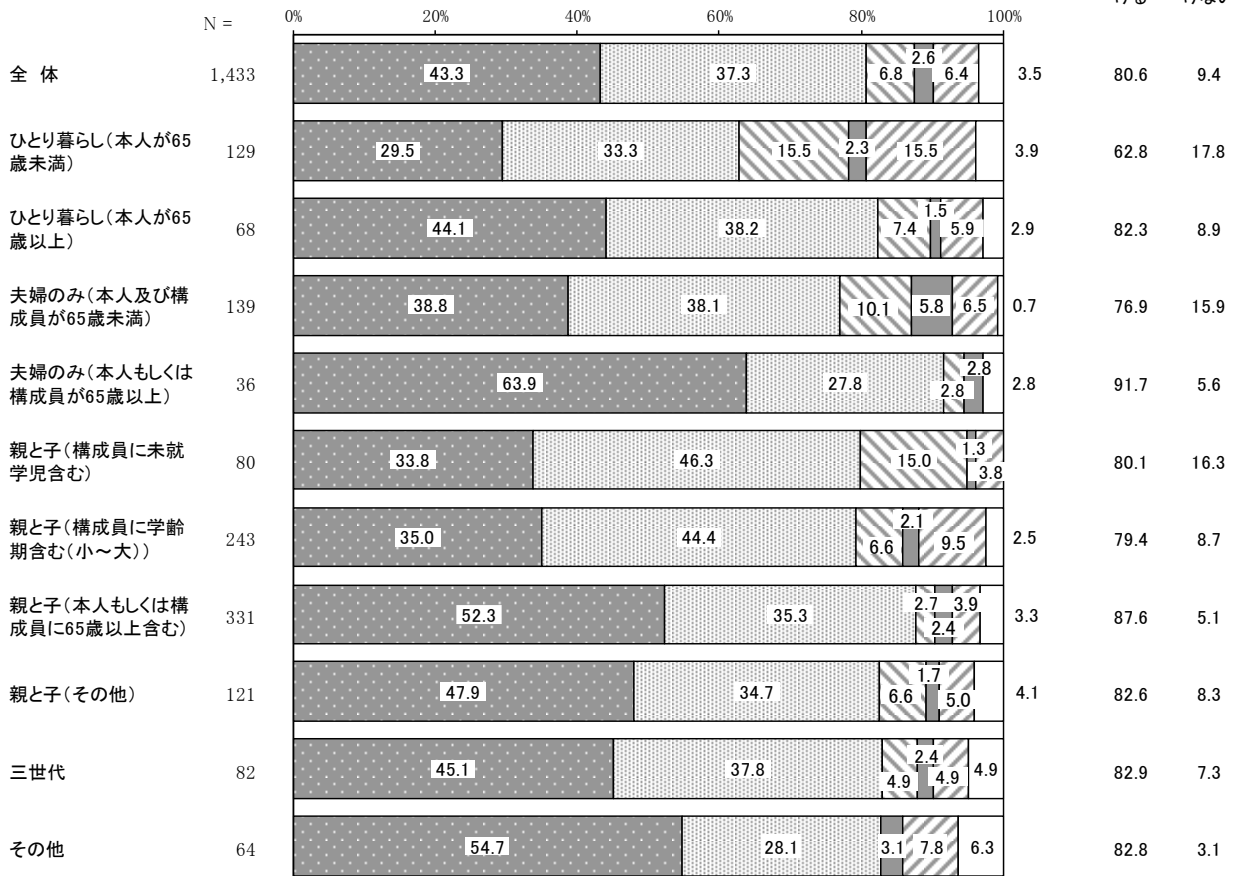
図 定住意向【居住年数別】



### 【世帯類型別】

世帯類型別で比較すると、夫婦のみ（本人もしくは構成員が65歳以上）で“住み続ける”が最も高く、9割を超えています。一方、ひとり暮らし（本人が65歳未満）、夫婦のみ（本人及び構成員が65歳未満）、親と子（構成員に未就学児含む）で“住み続けたい”が他の世帯類型に比べて高くなっています。

図 定住意向【世帯類型別】

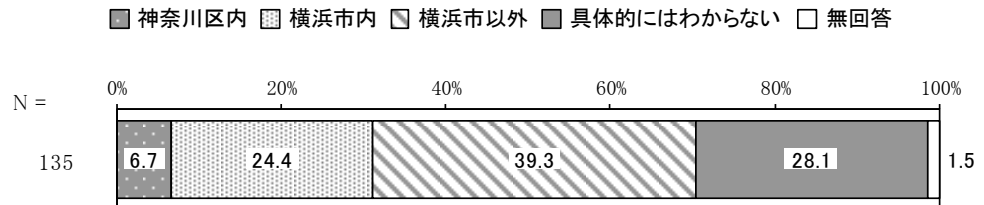




問1-1 問1で「3. たぶん住み続けたい」「4. 住み続けたくない」と答えた方におたずねします。転居先としては、どの地域を希望されますか。(〇は1つ)

「横浜市以外」が39.3%と最も多く、次いで「横浜市内」が24.4%となっています。一方、「具体的にはわからない」が28.1%となっています。

図 希望する転居先【全体】



### 3 現在の住まいの環境について

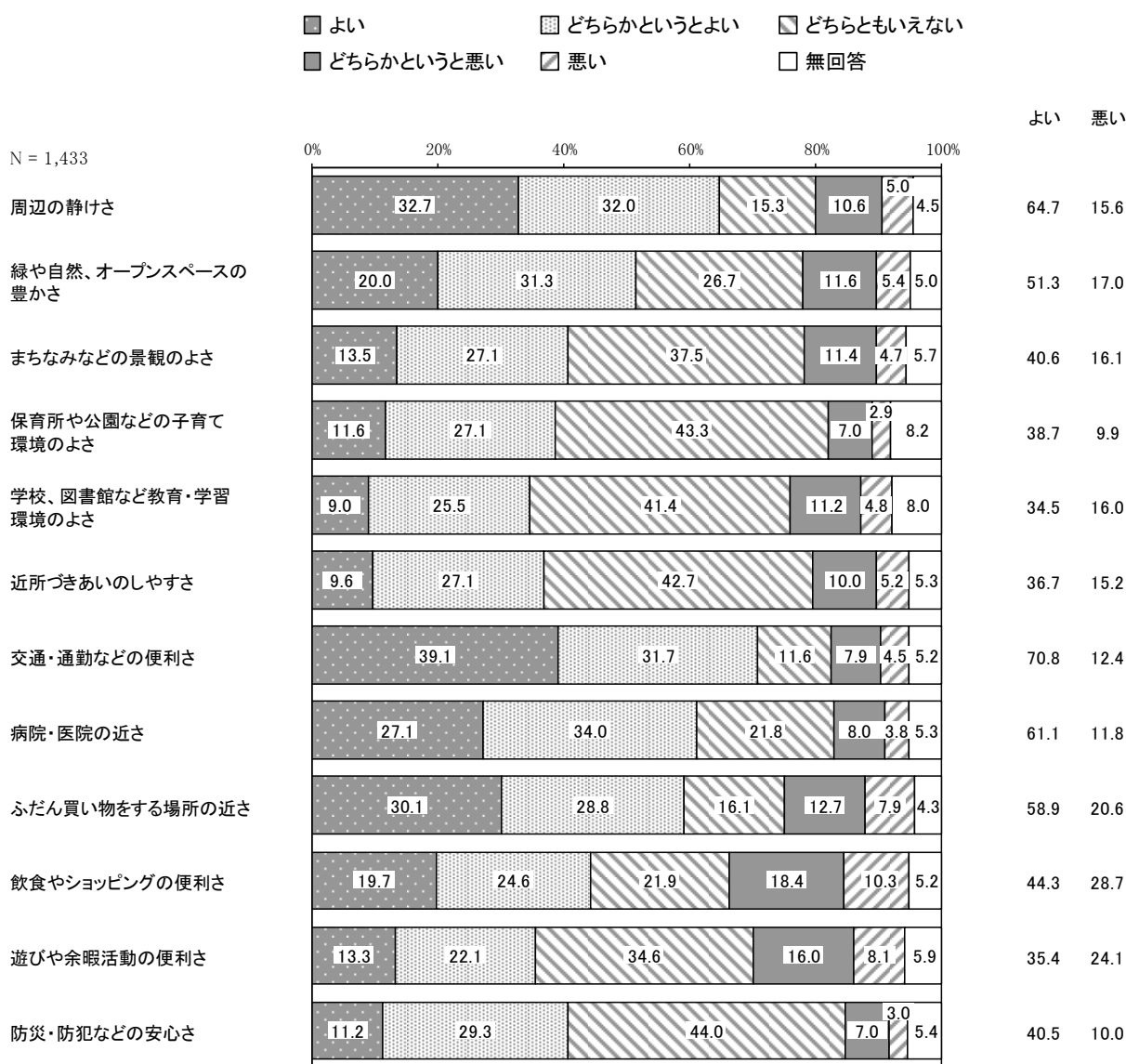
問2 あなたは、現在のお住まいの環境に関する次の項目について、どのように感じていますか。

(ア) 現在の状況と (イ) 以前と比べた変化、それぞれについて該当する番号に○を付けてください。((ア)、(イ) ○はそれぞれ1つずつ)

#### (ア) 現在の状況

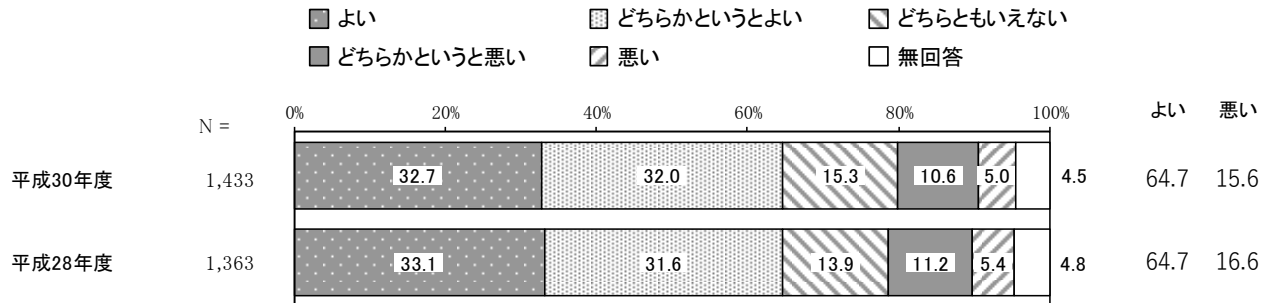
「交通・通勤などの便利さ」で「よい (39.1%)」と「どちらかというといよい (31.7%)」を合わせた“よい”が70.8%と最も多くなっています。一方、「飲食やショッピングの便利さ」で「どちらかというとい悪い (18.4%)」と「悪い (10.3%)」を合わせた“悪い”が28.7%と最も多くなっています。

図 現在の状況【全体】



(1) 周辺の静けさ  
【過去調査との比較】

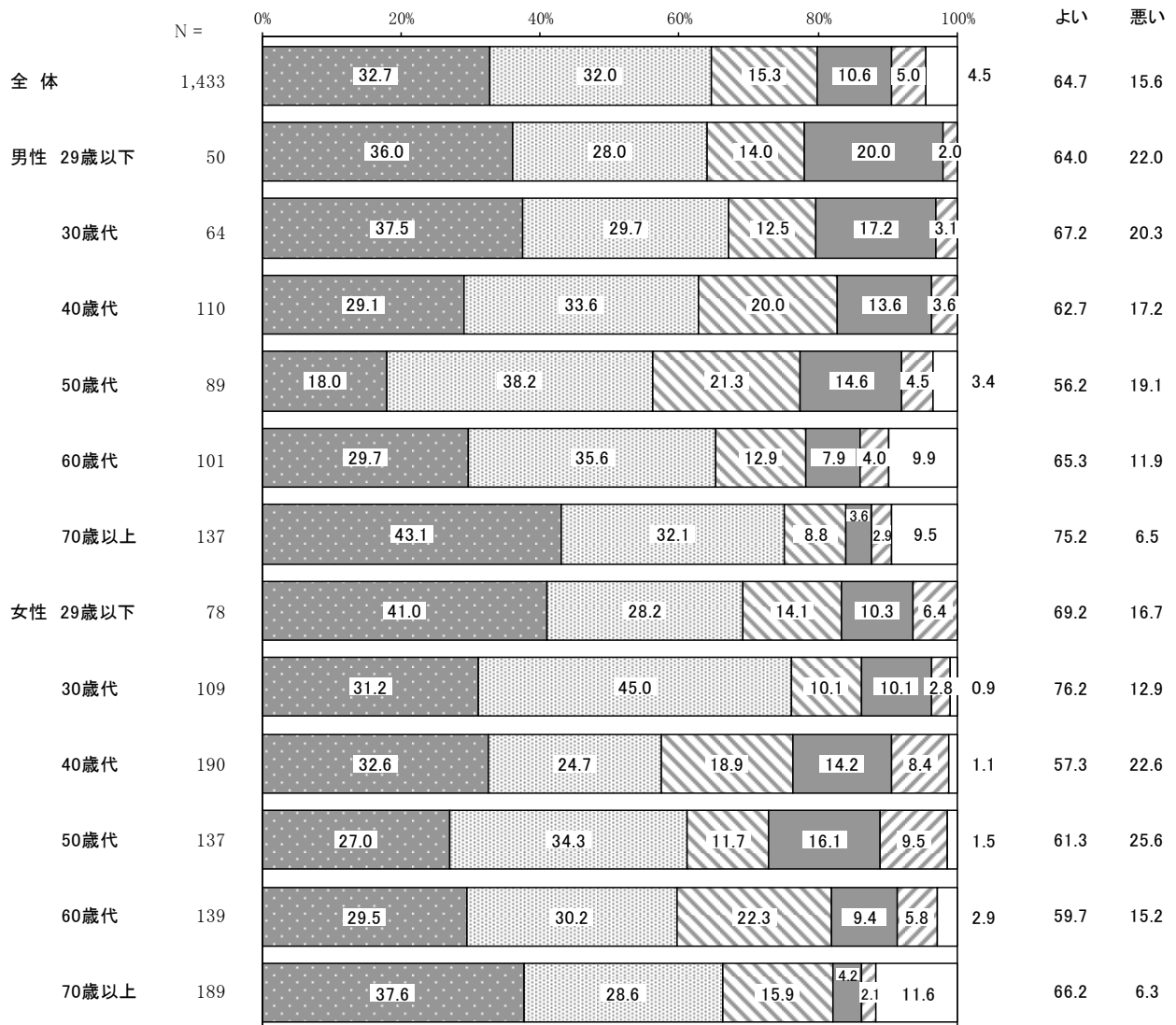
図 現在の状況【過去調査との比較】



【性別・年代別】

性別・年代別で比較すると、男性では70歳以上、女性では30歳代で“よい”が最も高く、7割台半ばとなっています。一方、男性の30歳代以下、女性の40歳代と50歳代で“悪い”が2割を超えています。


図 現在の状況【性別・年代別】



(2) 緑や自然、オープンスペースの豊かさ

【過去調査との比較】


図 現在の状況【過去調査との比較】



【性別・年代別】

性別・年代別で比較すると、男性の30歳代以上では“よい”が約5割となっています。女性では30歳代で“よい”が最も高く、約6割となっています。

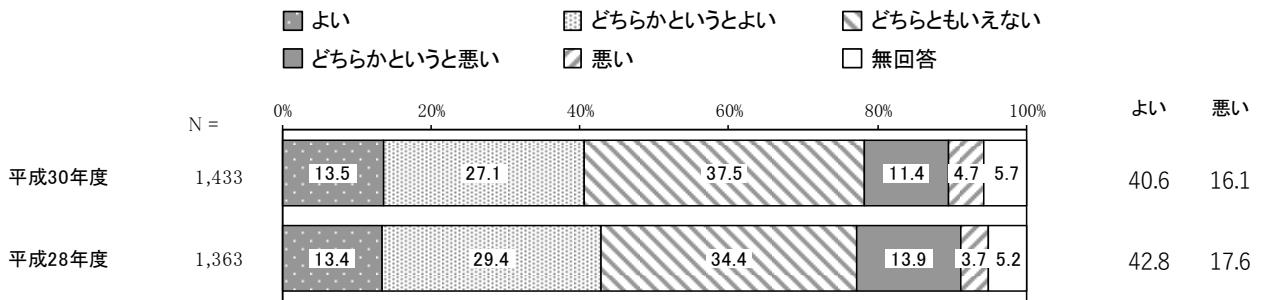
図 現在の状況【性別・年代別】



(3) まちなみなどの景観のよさ

【過去調査との比較】


図 現在の状況【過去調査との比較】



【性別・年代別】

性別・年代別で比較すると、男性では40歳代、女性では29歳以下で“よい”が最も高くなっています。一方、男性の30歳代と50歳代、女性の29歳以下と40歳代で“悪い”が2割を超えています。

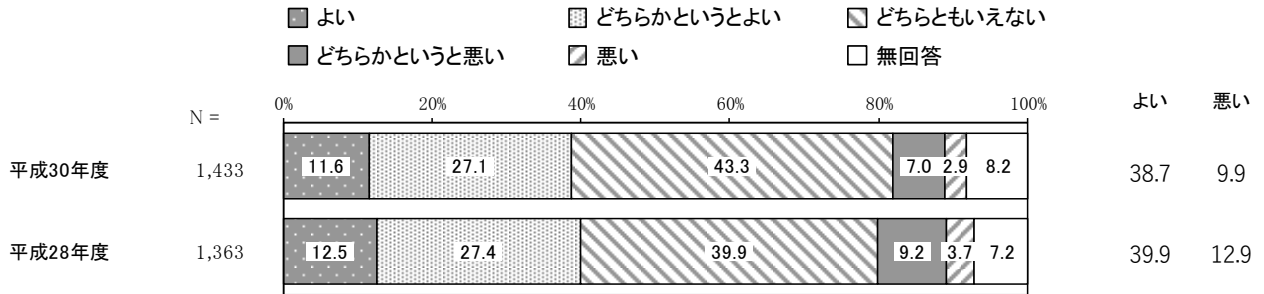
図 現在の状況【性別・年代別】



(4) 保育所や公園などの子育て環境のよさ

【過去調査との比較】

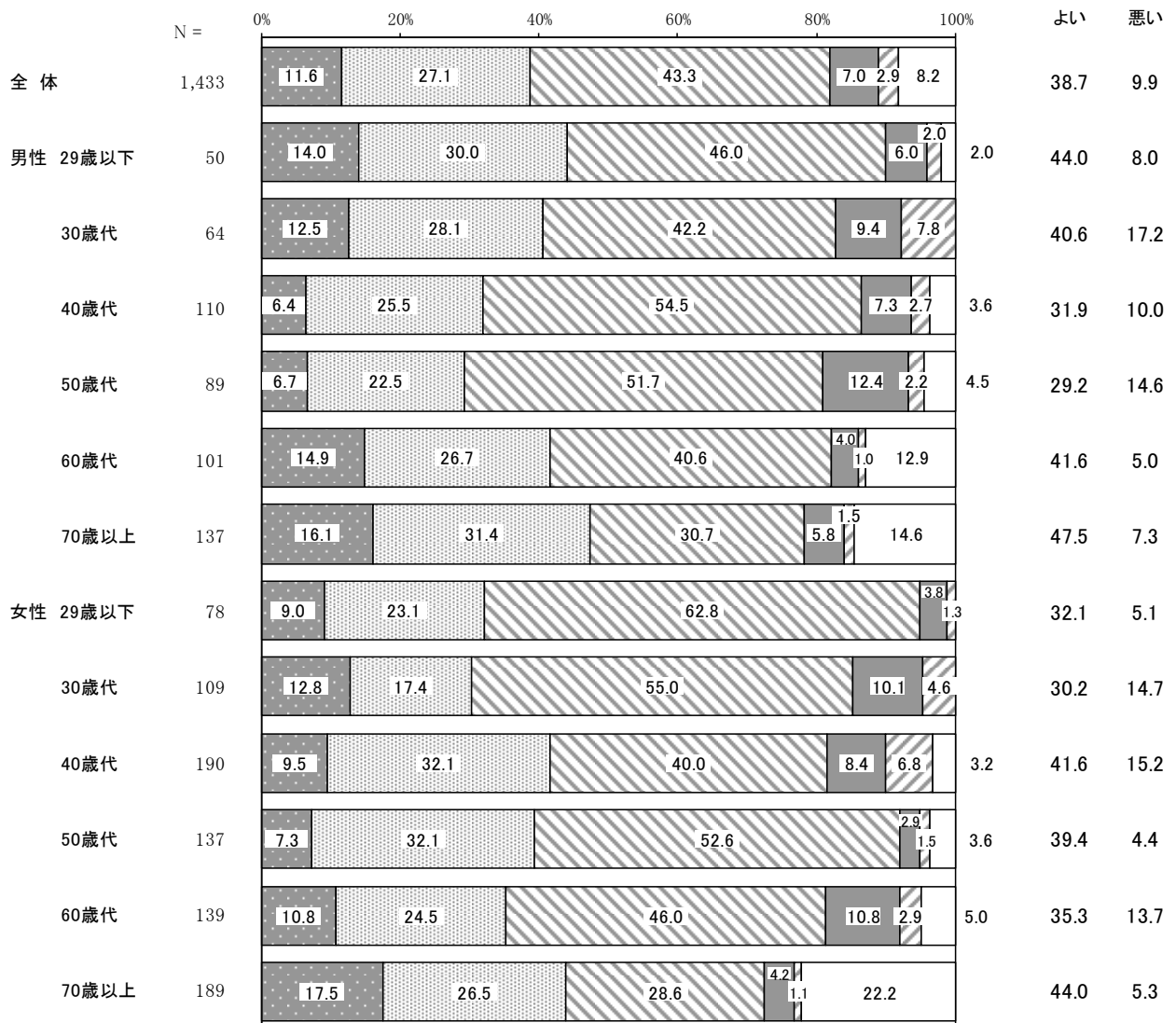
図 現在の状況【過去調査との比較】



【性別・年代別】

性別・年代別で比較すると、男女とも70歳以上で“よい”が最も高くなっています。一方、男性では50歳代、女性では30歳代で“よい”が最も低く、約3割となっています。

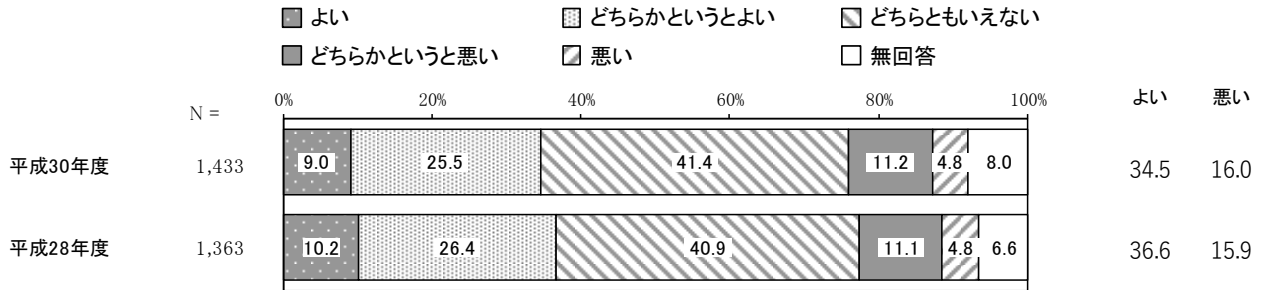
図 現在の状況【性別・年代別】



(5) 学校、図書館など教育・学習環境のよさ

【過去調査との比較】


図 現在の状況【過去調査との比較】



【性別・年代別】

性別・年代別で比較すると、男性の29歳以下と60歳以上、女性の29歳以下で“よい”が4割を超えています。一方、男性の30歳代と50歳代、女性の30歳代で“よい”が3割未満となっています。

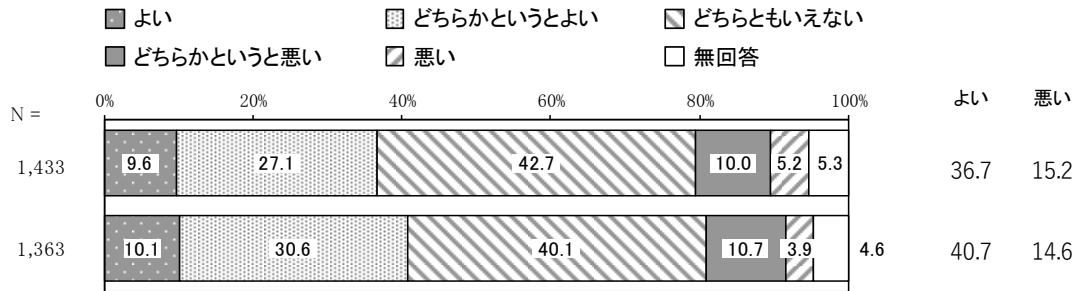
図 現在の状況【性別・年代別】



(6) 近所づきあいのしやすさ

【過去調査との比較】


図 現在の状況【過去調査との比較】



【性別・年代別】

性別・年代別で比較すると、男性では60歳代以上、女性では40歳代と70歳以上で“よい”が4割を超えています。一方、男性の40歳代と50歳代、女性の60歳代で“よい”が約3割となっています。

図 現在の状況【性別・年代別】

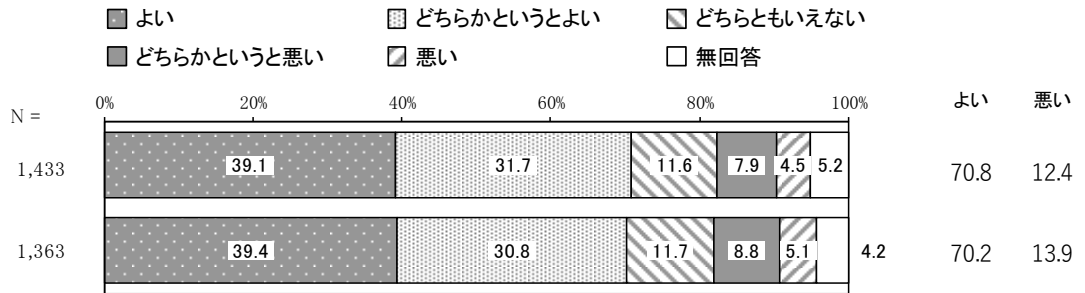




(7) 交通・通勤などの便利さ

【過去調査との比較】


図 現在の状況【過去調査との比較】



【性別・年代別】

性別・年代別で比較すると、男性では50歳代、女性では40歳代で“よい”が最も高くなっています。一方、男性では30歳代、女性では70歳以上で“よい”が最も低くなっています。

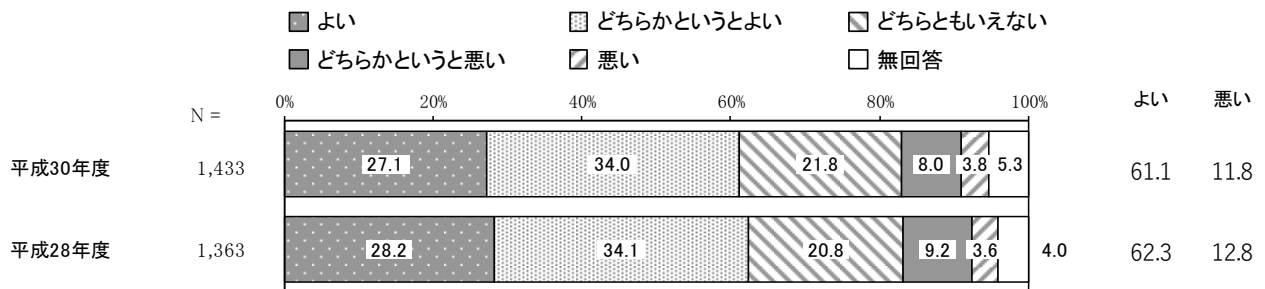
図 現在の状況【性別・年代別】



(8) 病院・医院の近さ

【過去調査との比較】

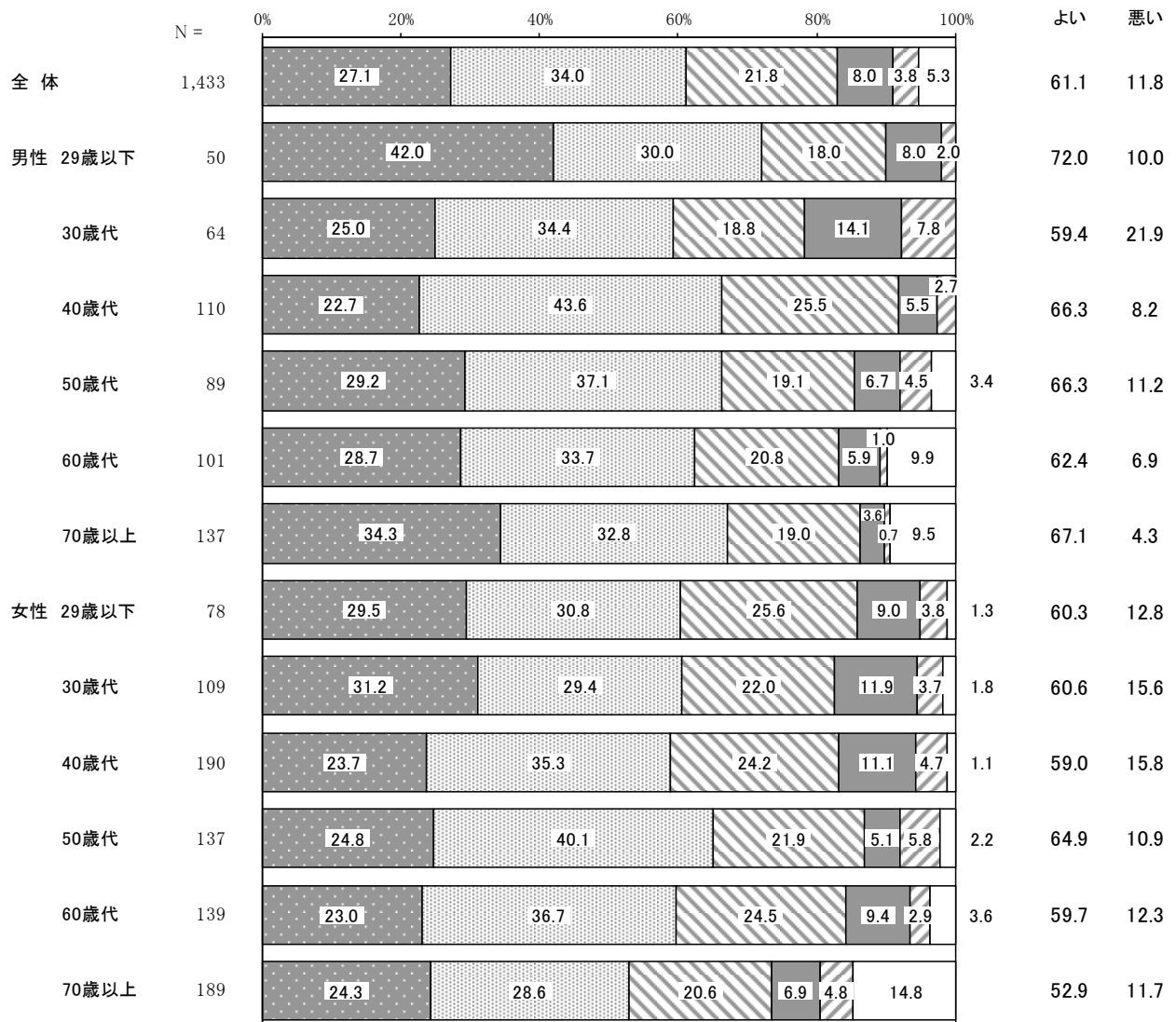
図 現在の状況【過去調査との比較】



【性別・年代別】

性別・年代別で比較すると、男性では29歳以下、女性では50歳代で“よい”が最も高くなっています。一方、男性では30歳代、女性では70歳以上で“よい”が最も低くなっています。

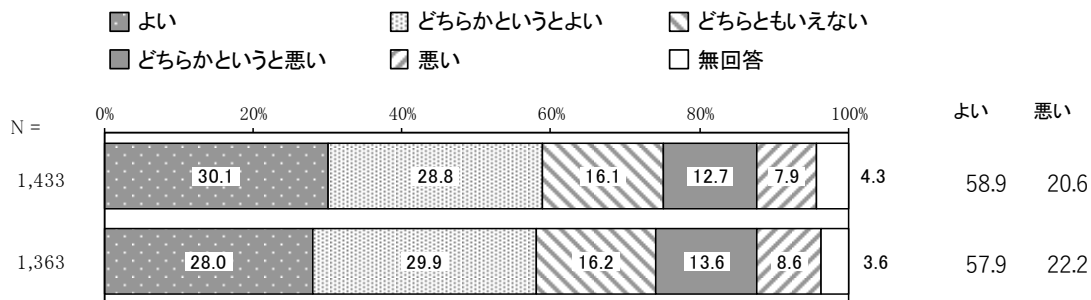
図 現在の状況【性別・年代別】



(9) ふだん買い物をする場所の近さ

【過去調査との比較】


図 現在の状況【過去調査との比較】



【性別・年代別】

性別・年代別で比較すると、男性では29歳以下、女性では50歳代で“よい”が最も高く、約7割となっています。一方、男性の30歳代、女性の60歳代で“悪い”が3割を超えています。


図 現在の状況【性別・年代別】



(10) 飲食やショッピングの便利さ

【過去調査との比較】

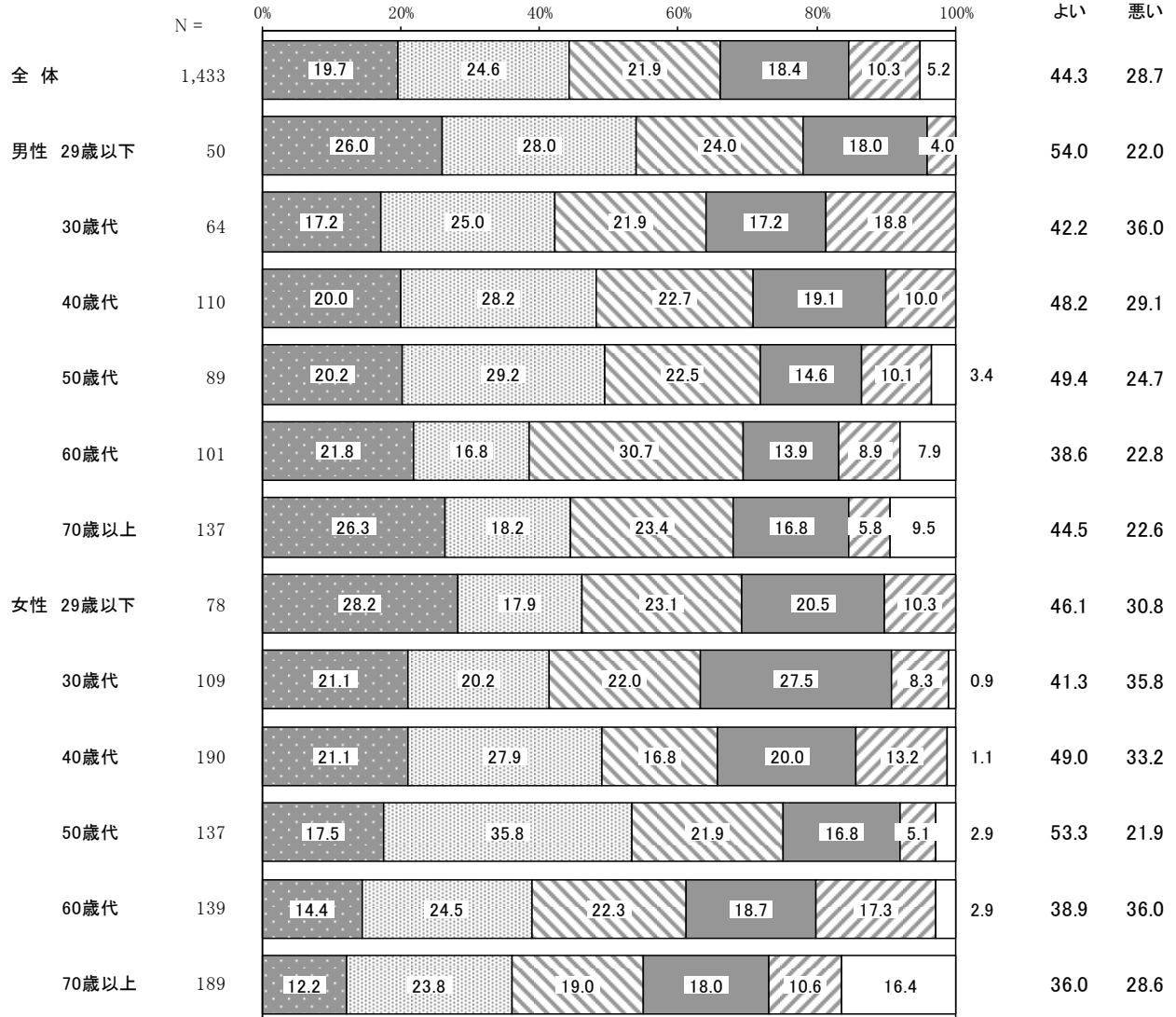
図 現在の状況【過去調査との比較】



【性別・年代別】

性別・年代別で比較すると、男性では29歳以下、女性では50歳代で“よい”が最も高くなっています。一方、男性の30歳代、女性の30歳代と60歳代で“悪い”が3割台半ばとなっています。

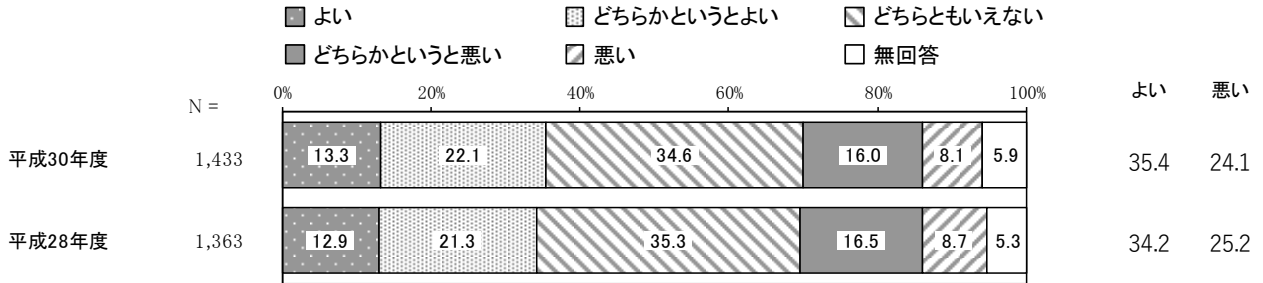
図 現在の状況【性別・年代別】



(11) 遊びや余暇活動の便利さ

【過去調査との比較】

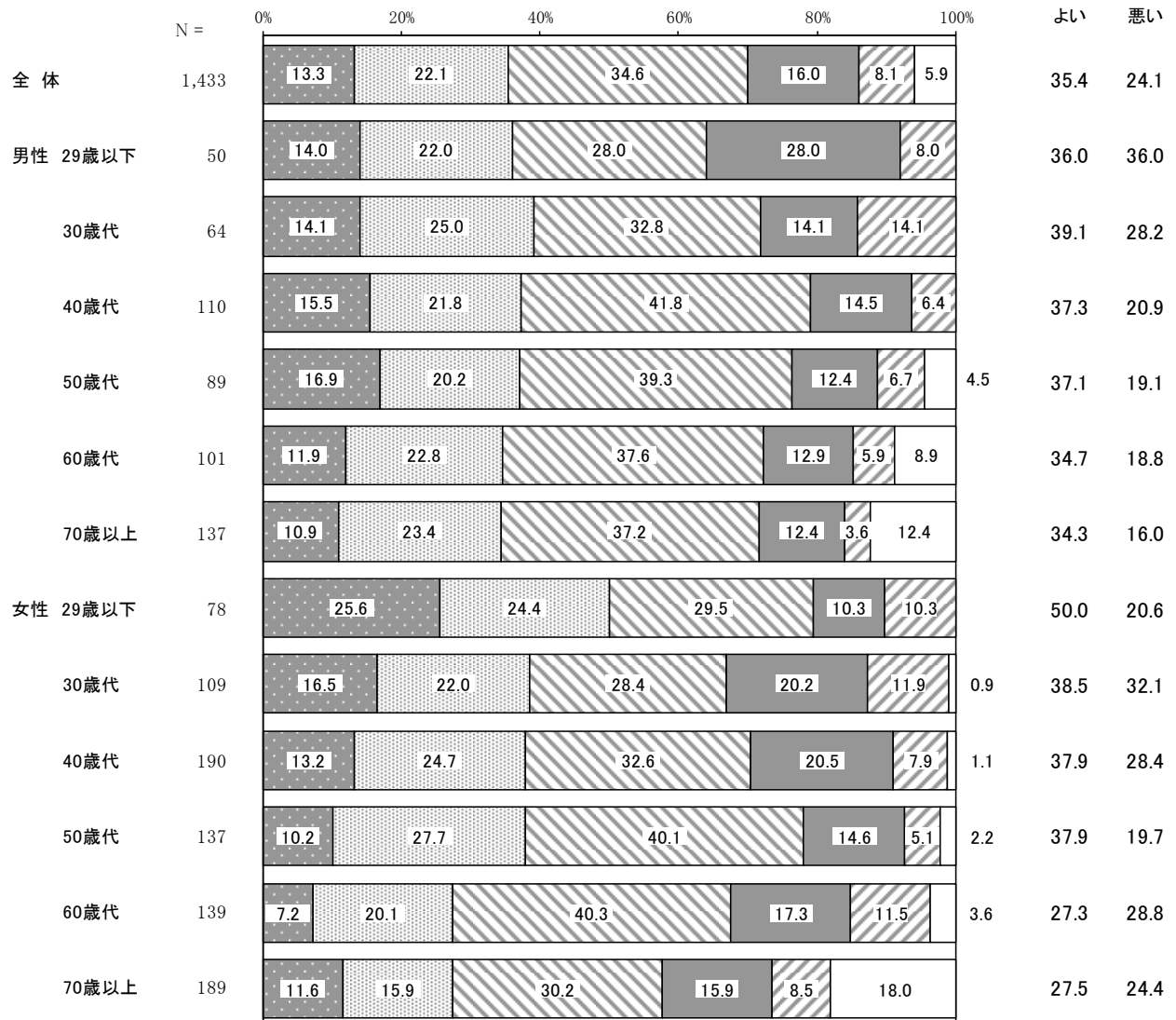
図 現在の状況【過去調査との比較】



【性別・年代別】

性別・年代別で比較すると、男性ではいずれの年代も“よい”が4割未満となっています。女性では29歳以下で“よい”が5割で最も高く、30歳代以上50歳代以下で4割未満、60歳代以上で3割未満と、年齢が上がるにつれて低くなっています。

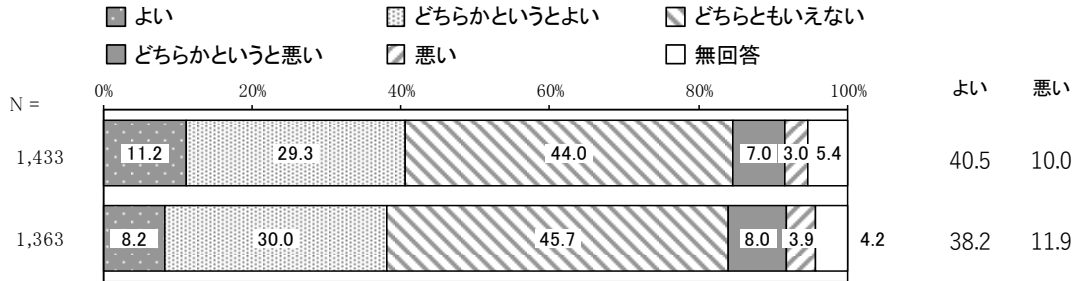
図 現在の状況【性別・年代別】



(12) 防災・防犯などの安心さ

【過去調査との比較】


図 現在の状況【過去調査との比較】



【性別・年代別】

性別・年代別で比較すると、男女ともに70歳以上で“よい”が最も高くなっています。一方、男性では40歳代、女性では30歳代で“よい”が最も低くなっています。


図 現在の状況【性別・年代別】



(イ) 以前と比べた変化

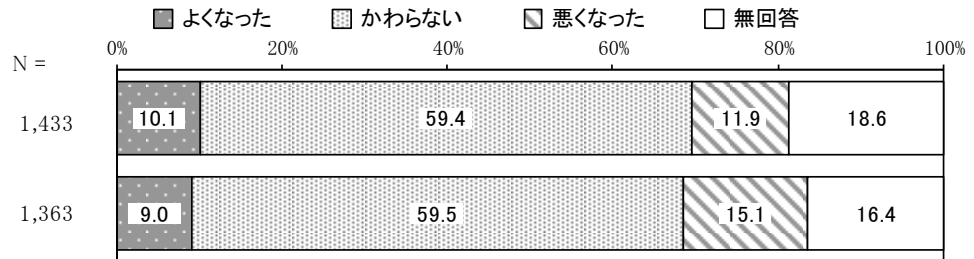
「交通・通勤などの便利さ (17.4%)」、「ふだん買い物をする場所の近さ(19.8%)」で「よくなった」が約2割となっています。一方、「周辺の静けさ (11.9%)」、「緑や自然、オープンスペースの豊かさ (11.4%)」、「まちなみなどの景観のよさ (11.2%)」で「悪くなった」が約1割となっています。

図 以前と比べて【全体】



(1) 周辺の静けさ  
【過去調査との比較】


図 以前と比べて【過去調査との比較】



【性別・年代別】

性別・年代別で比較すると、いずれの年代も「かわらない」が最も高くなっています。その他、男性の40歳代で「悪くなった」が最も高くなっています。

図 以前と比べて【性別・年代別】

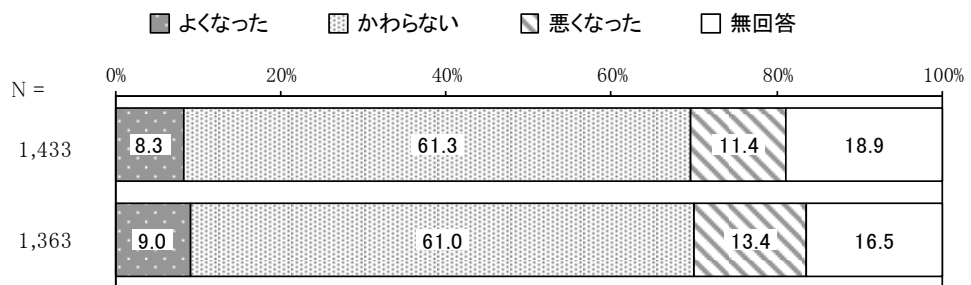




(2) 緑や自然、オープンスペースの豊かさ

【過去調査との比較】


図 以前と比べて【過去調査との比較】



【性別・年代別】

性別・年代別で比較すると、いずれの年代も「かわらない」が最も高くなっています。その他、女性の60歳代で「悪くなった」が約2割となっています。

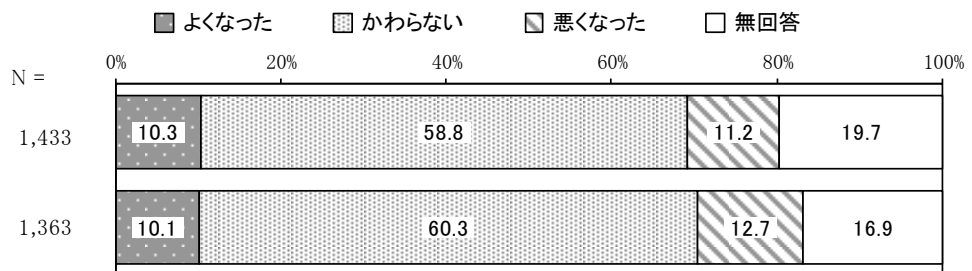
図 以前と比べて【性別・年代別】



(3) まちなみなどの景観のよさ

【過去調査との比較】


図 以前と比べて【過去調査との比較】



【性別・年代別】

性別・年代別で比較すると、いずれの年代も「かわらない」が最も高くなっています。その他、女性の60歳代で「悪くなった」が1割台半ばとなっています。

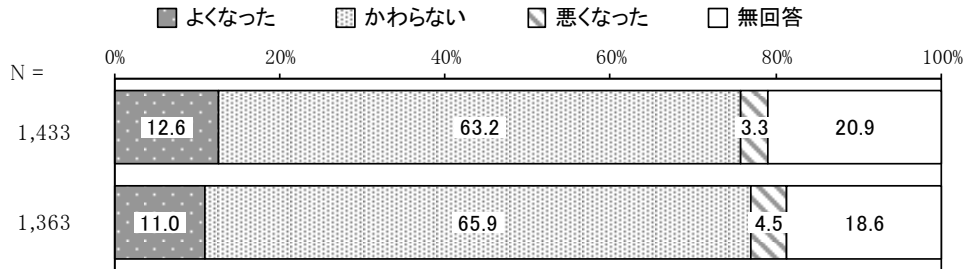
図 以前と比べて【性別・年代別】



(4) 保育所や公園などの子育て環境のよさ

【過去調査との比較】

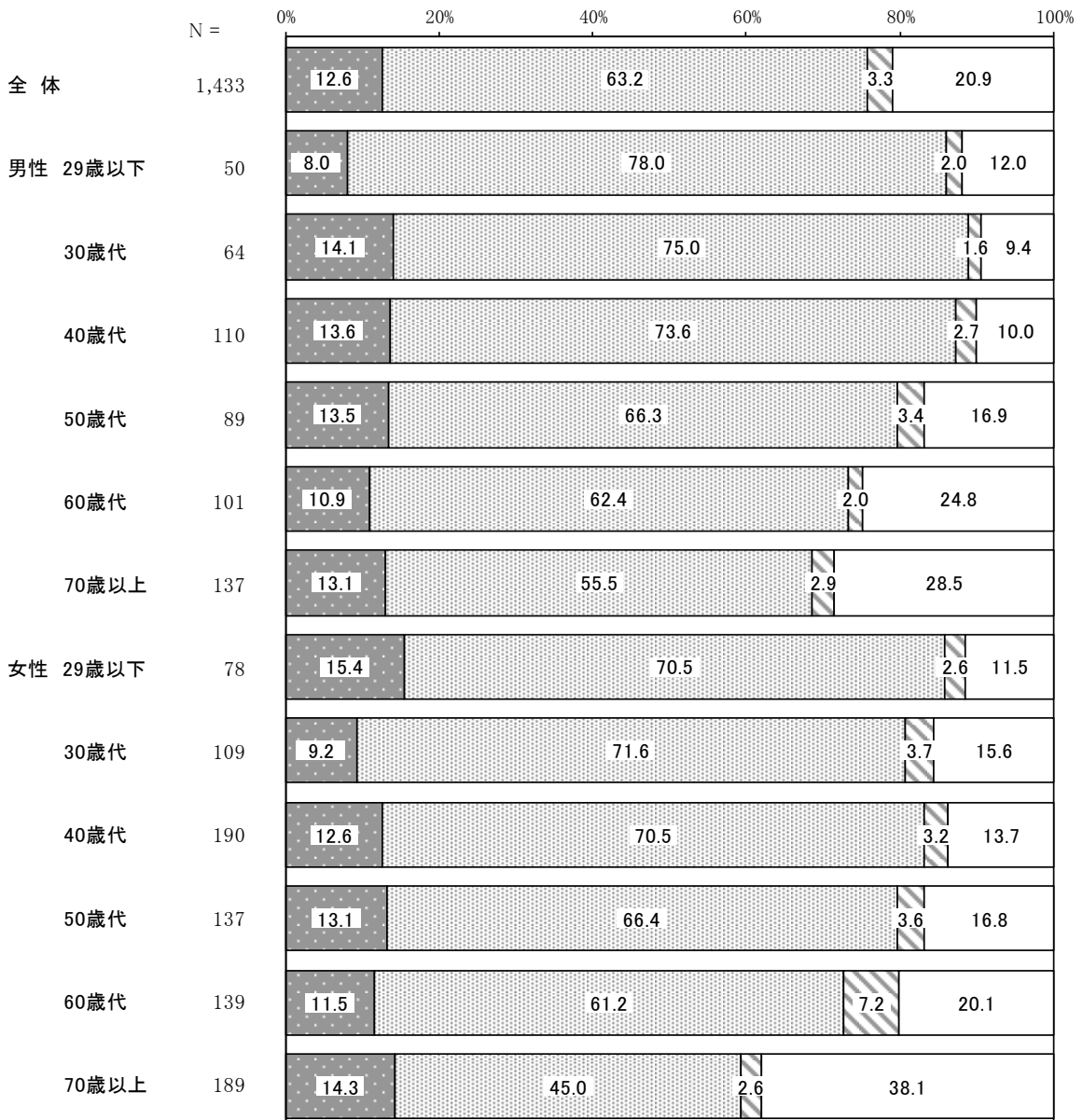
図 以前と比べて【過去調査との比較】



【性別・年代別】

性別・年代別で比較すると、いずれの年代も「かわらない」が最も高く、「悪くなった」は1割未満となっています。

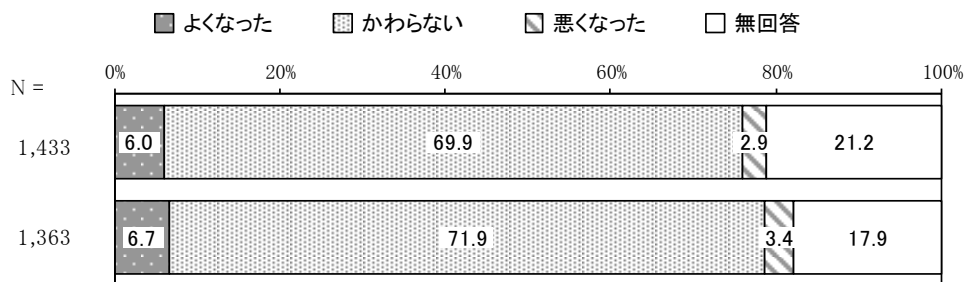
図 以前と比べて【性別・年代別】



(5) 学校、図書館など教育・学習環境のよさ

【過去調査との比較】


図 以前と比べて【過去調査との比較】



【性別・年代別】

性別・年代別で比較すると、いずれの年代も「かわらない」が最も高く、「悪くなった」は1割未満となっています。

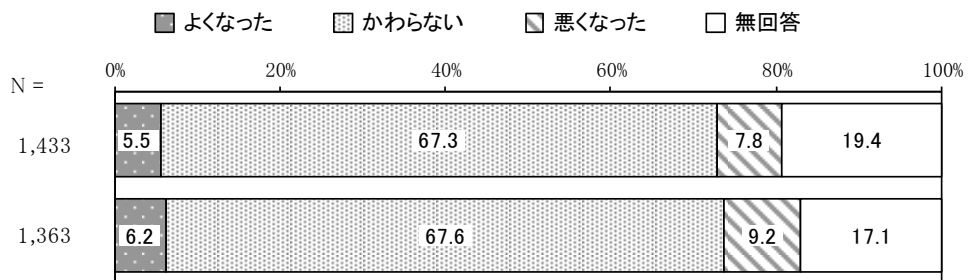
図 以前と比べて【性別・年代別】



(6) 近所づきあいのしやすさ

【過去調査との比較】


図 以前と比べて【過去調査との比較】



【性別・年代別】

性別・年代別で比較すると、いずれの年代も「かわらない」が最も高くなっています。その他、女性の29歳以下と60歳代で「悪くなった」が1割台半ばとなっています。

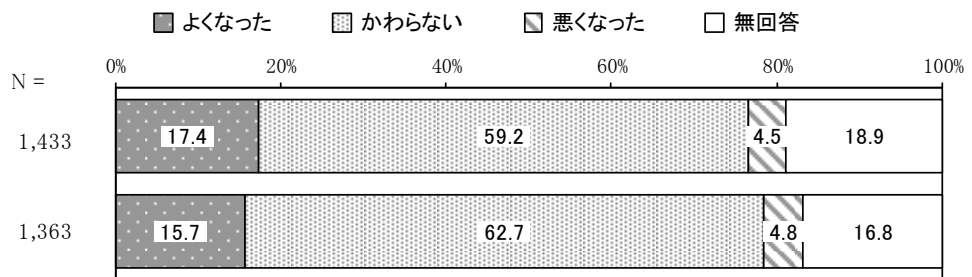
図 以前と比べて【性別・年代別】



(7) 交通・通勤などの便利さ

【過去調査との比較】


図 以前と比べて【過去調査との比較】



【性別・年代別】

性別・年代別で比較すると、いずれの年代も「かわらない」が最も高くなっています。その他、男性の40歳代以上、女性の60歳代以上で「よくなった」が2割を超えています。

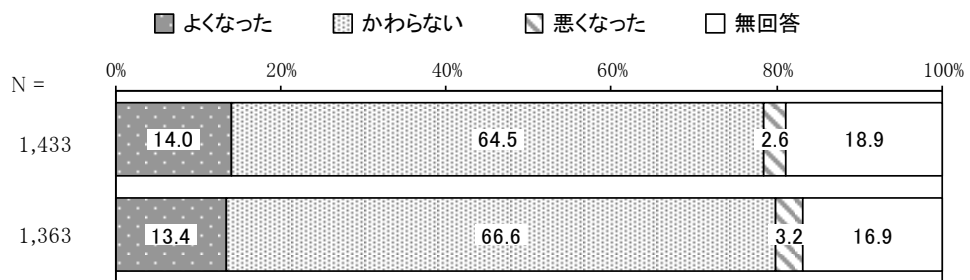
図 以前と比べて【性別・年代別】



(8) 病院・医院の近さ

【過去調査との比較】


図 以前と比べて【過去調査との比較】



【性別・年代別】

性別・年代別で比較すると、いずれの年代も「かわらない」が最も高く、「悪くなった」は1割未満となっています。その他、男女とも70歳以上で「よくなった」が約2割となっています。

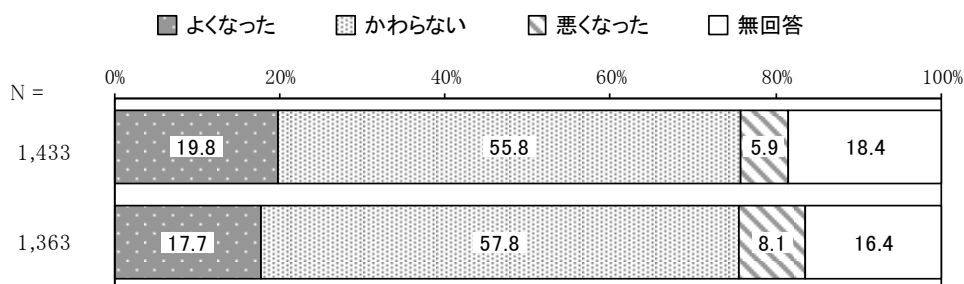
図 以前と比べて【性別・年代別】



(9) ふだん買い物をする場所の近さ

【過去調査との比較】

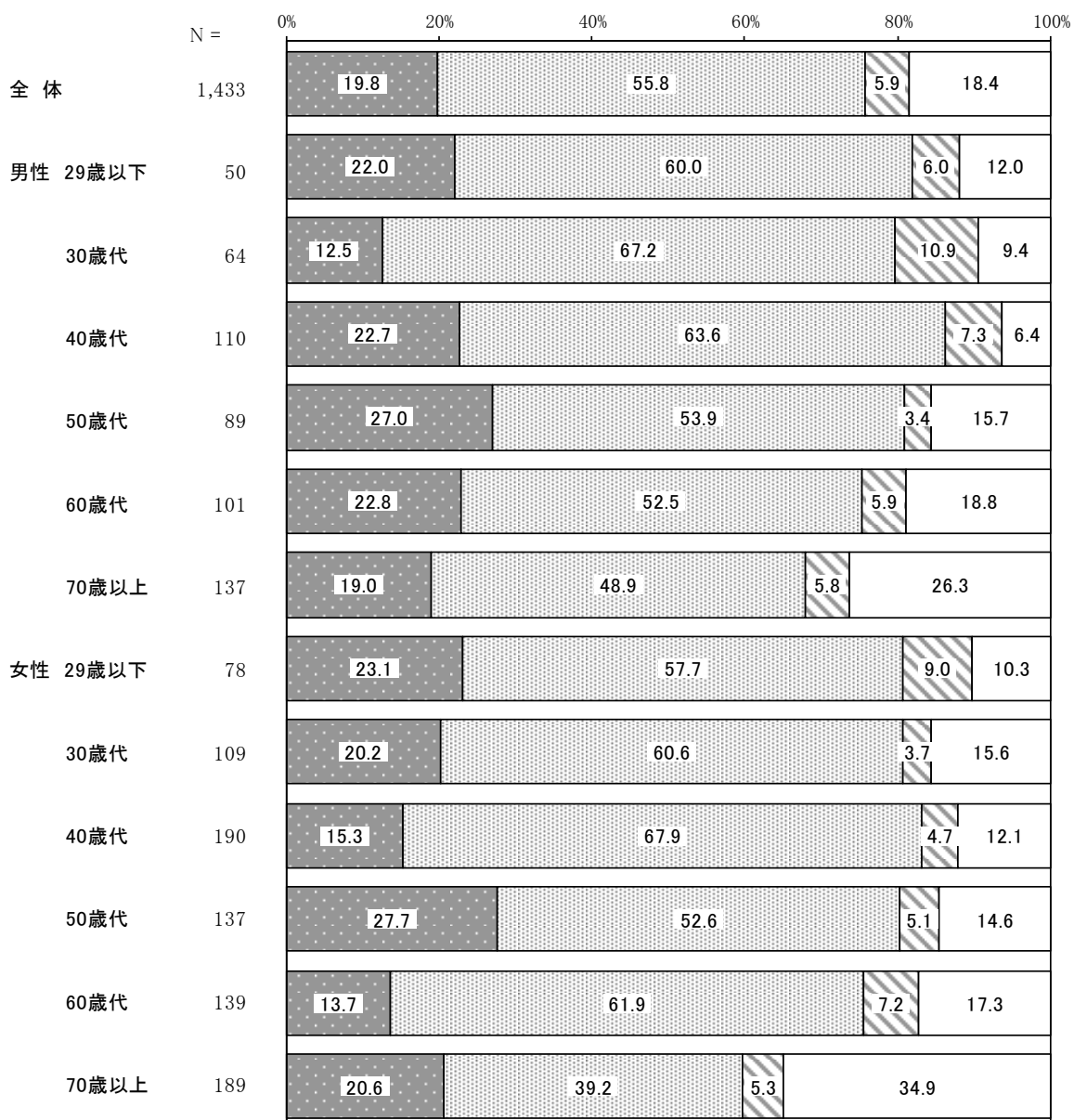
図 以前と比べて【過去調査との比較】



【性別・年代別】

性別・年代別で比較すると、いずれの年代も「かわらない」が最も高くなっています。その他、男女とも50歳代で「よくなった」が他の性・年代と比べて高くなっています。

図 以前と比べて【性別・年代別】

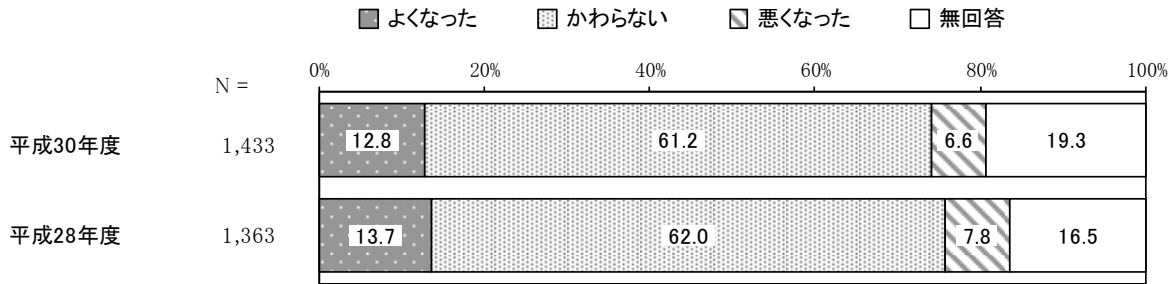




(10) 飲食やショッピングの便利さ

【過去調査との比較】


図 以前と比べて【過去調査との比較】



【性別・年代別】

性別・年代別で比較すると、いずれの年代も「かわらない」が最も高くなっています。その他、男女とも50歳代で「よくなった」が約2割となっています。

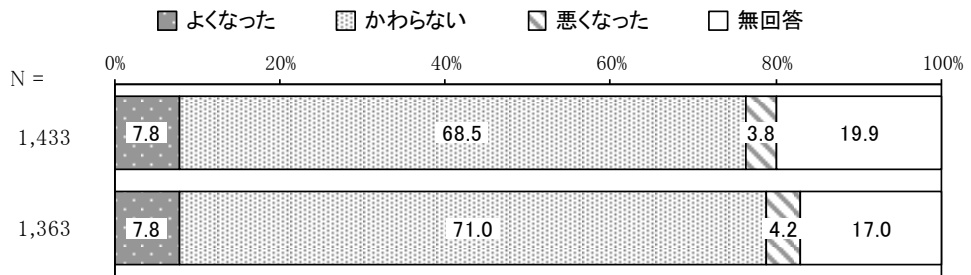
図 以前と比べて【性別・年代別】



(11) 遊びや余暇活動の便利さ

【過去調査との比較】

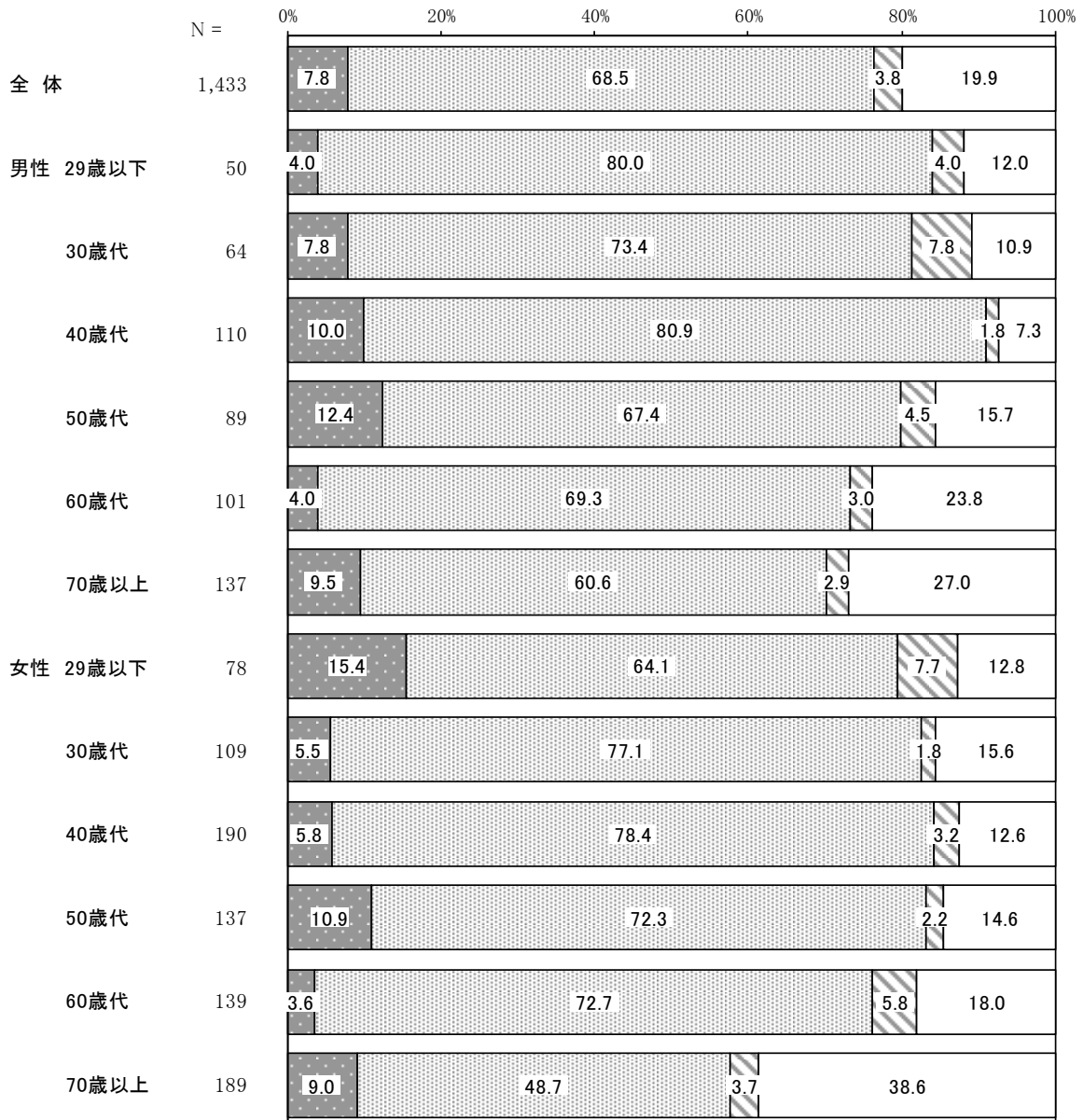
図 以前と比べて【過去調査との比較】



【性別・年代別】

性別・年代別で比較すると、いずれの年代も「かわらない」が最も高く、「悪くなった」は1割未満となっています。その他、女性の29歳以下で「よくなった」が1割台半ばとなっています。

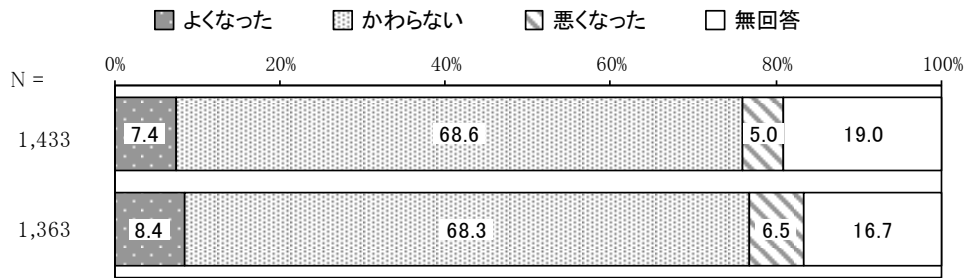
図 以前と比べて【性別・年代別】



(12) 防災・防犯などの安心さ

【過去調査との比較】


図 以前と比べて【過去調査との比較】



【性別・年代別】

性別・年代別で比較すると、いずれの年代も「かわらない」が最も高く、「悪くなった」は1割未満となっています。

図 以前と比べて【性別・年代別】



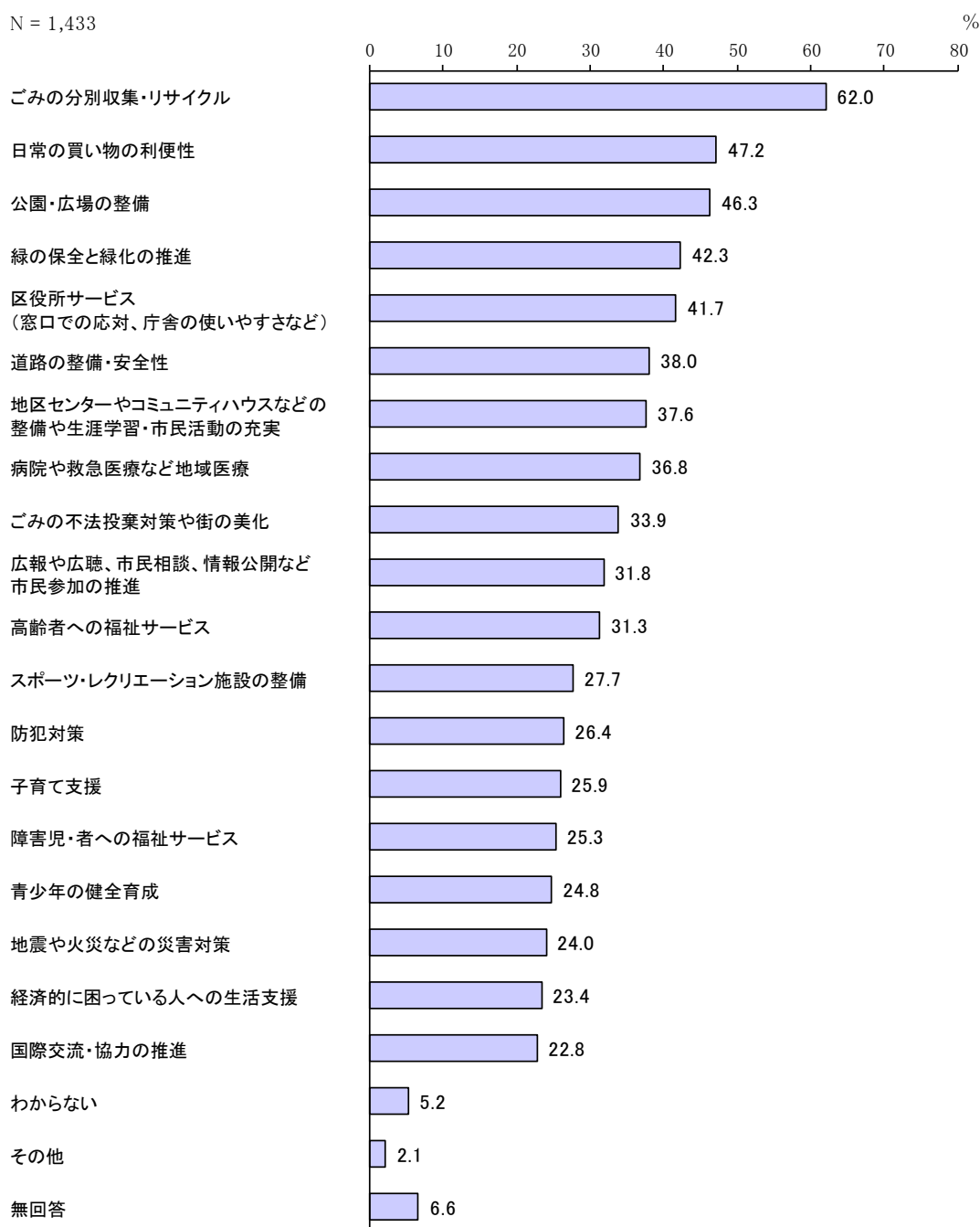
## 4 行政サービスについて

問3 神奈川区の行政サービスの中で、あなたが、(ア) 満足しているサービス、(イ) 今後、充実すべきだと思うサービスは何ですか。  
((ア)、(イ) それぞれあてはまるものすべてに○)

### (ア) 満足しているサービス

「ごみの分別収集・リサイクル」が62.0%と最も多く、次いで「日常の買い物の利便性」が47.2%、「公園・広場の整備」が46.3%となっています。

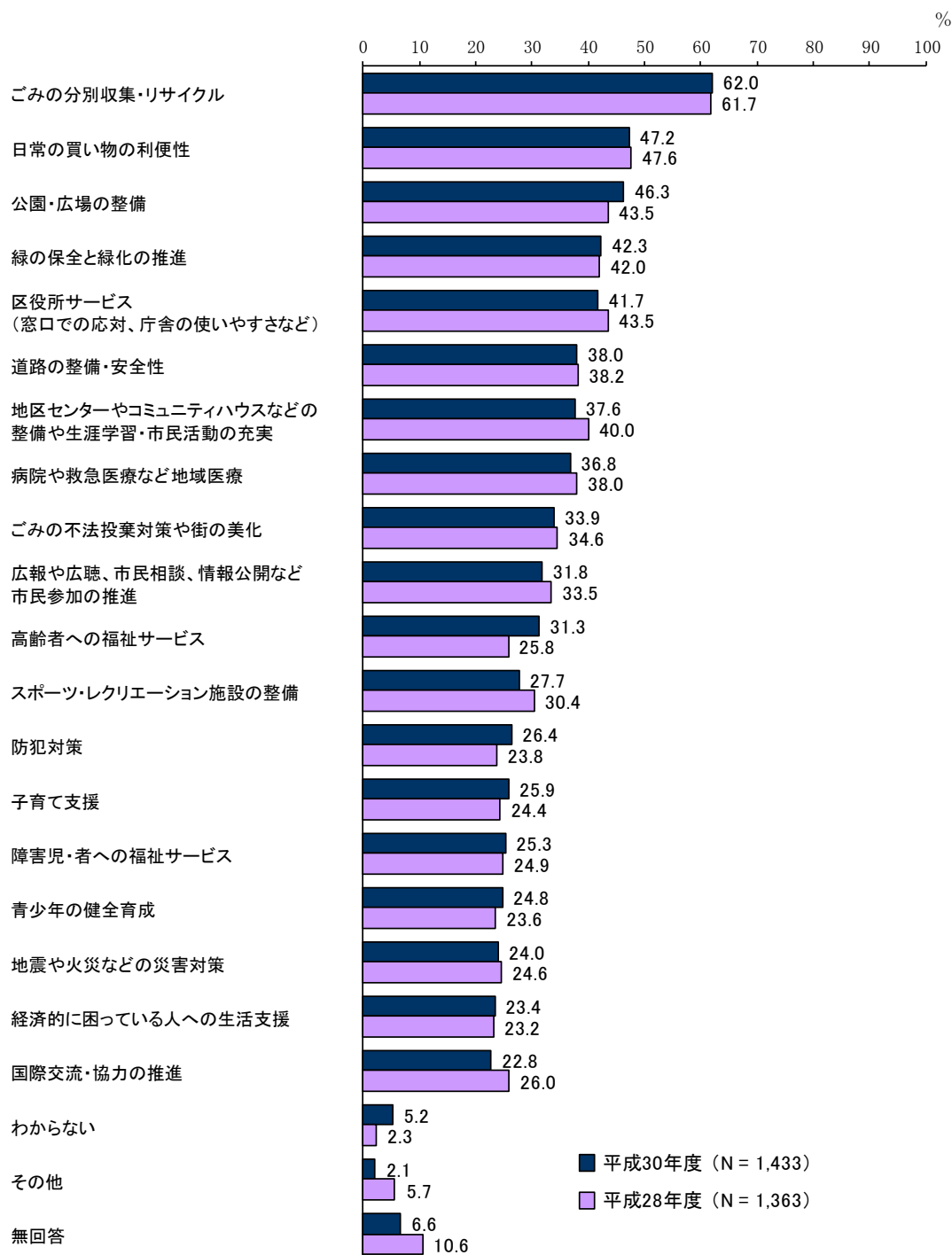
図 あなたが満足しているサービス【全体】(複数回答)



## 【過去調査との比較】

平成 28 年度調査と比較すると、「緑の保全と緑化の推進」と「区役所サービス」の順位変動はありますが、上位 5 項目は変わらず、「ごみの分別収集・リサイクル」「日常の買い物の利便性」「公園・広場の整備」「緑の保全と緑化の推進」「区役所サービス」となっています。

図 あなたが満足しているサービス【過去調査との比較】（複数回答）



【性別・年代別】

性別・年代別で比較すると、いずれの年代も「ごみの分別収集・リサイクル」が最も高くなっています。

図 あなたが満足しているサービス【性別・年代別】(複数回答)

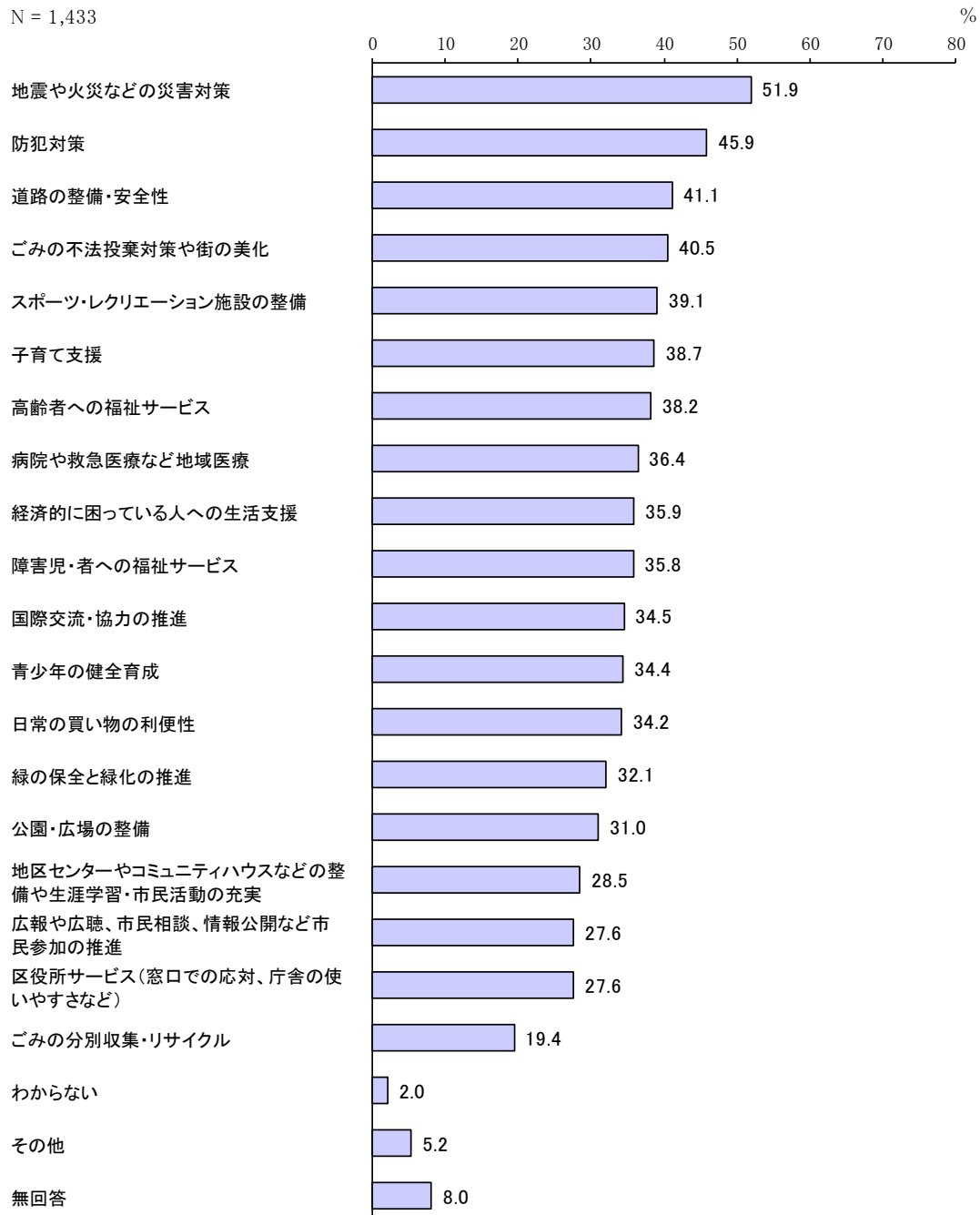
単位：%

| 区分          | 有効回答数(件) | 道路の整備・安全性 | 公園・広場の整備 | 日常の買い物物の利便性 | 緑の保全と緑化の推進 | ごみの分別収集・リサイクル | ごみの不法投棄対策や街の美化 | 地震や火災などの災害対策 | 防犯対策 | 子育て支援 | 青少年の健全育成 | 病院や救急医療など地域医療 | 高齢者への福祉サービス | 障害児・者への福祉サービス | 経済的に困っている人への生活支援 | 地区センターやコミュニティハウスなどの整備や生涯学習・市民活動の充実 | スポーツ・レクリエーション施設の整備 | 国際交流・協力の推進 | 広報や広聴、市民相談、情報公開など市民参加の推進 | 区役所サービス(窓口での対応、庁舎の使いやすさなど) | わからない | その他 | 無回答  |
|-------------|----------|-----------|----------|-------------|------------|---------------|----------------|--------------|------|-------|----------|---------------|-------------|---------------|------------------|------------------------------------|--------------------|------------|--------------------------|----------------------------|-------|-----|------|
| 全体          | 1,433    | 38.0      | 46.3     | 47.2        | 42.3       | 62.0          | 33.9           | 24.0         | 26.4 | 25.9  | 24.8     | 36.8          | 31.3        | 25.3          | 23.4             | 37.6                               | 27.7               | 22.8       | 31.8                     | 41.7                       | 5.2   | 2.1 | 6.6  |
| 男性<br>29歳以下 | 50       | 34.0      | 46.0     | 56.0        | 34.0       | 58.0          | 32.0           | 28.0         | 30.0 | 32.0  | 32.0     | 42.0          | 42.0        | 28.0          | 34.0             | 52.0                               | 32.0               | 26.0       | 34.0                     | 46.0                       | 8.0   | 2.0 | 4.0  |
| 30歳代        | 64       | 39.1      | 39.1     | 25.0        | 31.3       | 45.3          | 29.7           | 21.9         | 21.9 | 15.6  | 12.5     | 23.4          | 23.4        | 14.1          | 10.9             | 18.8                               | 14.1               | 12.5       | 17.2                     | 21.9                       | 14.1  | —   | 3.1  |
| 40歳代        | 110      | 37.3      | 50.9     | 41.8        | 36.4       | 53.6          | 30.9           | 21.8         | 16.4 | 24.5  | 26.4     | 32.7          | 26.4        | 30.9          | 20.0             | 31.8                               | 22.7               | 20.9       | 28.2                     | 37.3                       | 7.3   | —   | 5.5  |
| 50歳代        | 89       | 24.7      | 36.0     | 42.7        | 38.2       | 53.9          | 24.7           | 23.6         | 22.5 | 23.6  | 23.6     | 33.7          | 22.5        | 19.1          | 20.2             | 28.1                               | 25.8               | 24.7       | 27.0                     | 41.6                       | 11.2  | 4.5 | 6.7  |
| 60歳代        | 101      | 38.6      | 42.6     | 54.5        | 40.6       | 70.3          | 36.6           | 28.7         | 25.7 | 27.7  | 26.7     | 45.5          | 32.7        | 25.7          | 23.8             | 39.6                               | 30.7               | 22.8       | 28.7                     | 56.4                       | 1.0   | 5.9 | 5.9  |
| 70歳以上       | 137      | 51.1      | 49.6     | 48.9        | 46.7       | 71.5          | 40.1           | 25.5         | 34.3 | 27.0  | 26.3     | 46.7          | 38.7        | 27.0          | 19.7             | 43.1                               | 26.3               | 14.6       | 40.9                     | 56.2                       | 1.5   | 1.5 | 7.3  |
| 女性<br>29歳以下 | 78       | 34.6      | 44.9     | 46.2        | 46.2       | 55.1          | 29.5           | 14.1         | 26.9 | 26.9  | 30.8     | 28.2          | 26.9        | 25.6          | 23.1             | 38.5                               | 29.5               | 29.5       | 28.2                     | 28.2                       | 6.4   | 1.3 | 5.1  |
| 30歳代        | 109      | 35.8      | 52.3     | 57.8        | 47.7       | 66.1          | 32.1           | 25.7         | 23.9 | 22.9  | 26.6     | 34.9          | 36.7        | 33.0          | 32.1             | 40.4                               | 27.5               | 29.4       | 37.6                     | 27.5                       | 5.5   | 0.9 | 3.7  |
| 40歳代        | 190      | 35.8      | 45.8     | 47.4        | 37.9       | 64.7          | 37.4           | 24.2         | 25.3 | 28.4  | 26.3     | 36.8          | 30.5        | 27.9          | 30.5             | 43.2                               | 31.1               | 29.5       | 41.1                     | 40.0                       | 7.4   | —   | 3.2  |
| 50歳代        | 137      | 27.7      | 45.3     | 54.7        | 45.3       | 55.5          | 31.4           | 24.1         | 28.5 | 32.1  | 29.9     | 33.6          | 32.8        | 27.0          | 24.8             | 36.5                               | 34.3               | 23.4       | 28.5                     | 42.3                       | 2.9   | 2.9 | 10.9 |
| 60歳代        | 139      | 36.7      | 43.9     | 43.2        | 36.0       | 62.6          | 31.7           | 16.5         | 20.1 | 23.7  | 16.5     | 39.6          | 20.1        | 18.0          | 19.4             | 35.3                               | 23.7               | 22.3       | 23.7                     | 41.7                       | 4.3   | 2.2 | 10.8 |
| 70歳以上       | 189      | 45.5      | 51.3     | 43.4        | 50.8       | 66.1          | 37.6           | 28.0         | 33.9 | 25.4  | 22.2     | 40.7          | 37.6        | 23.8          | 21.2             | 40.7                               | 29.6               | 20.1       | 33.9                     | 47.6                       | 3.2   | 3.2 | 6.3  |

### (イ) 今後、充実すべきだと思うサービス

「地震や火災などの災害対策」が51.9%と最も多く、次いで「防犯対策」が45.9%、「道路の整備・安全性」が41.1%となっています。

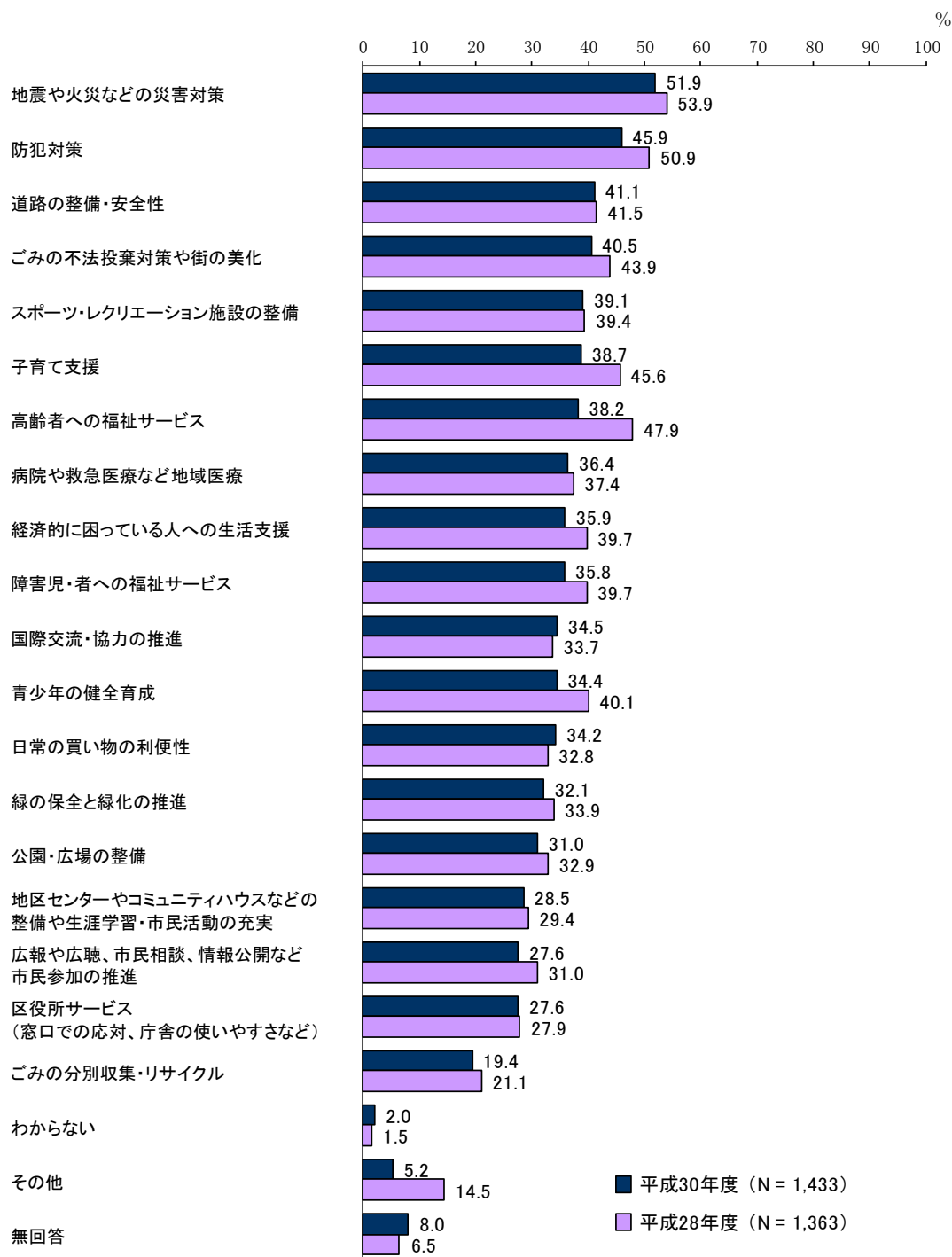
図 今後、充実すべきだと思うサービス【全体】(複数回答)



## 【過去調査との比較】

平成 28 年度調査と比較すると、上位 2 項目に順位変動はなく、「地震や火災などの災害対策」「防犯対策」となっています。

図 今後、充実すべきだと思うサービス【過去調査との比較】（複数回答）





【性別・年代別】

性別・年代別で比較すると、ほとんどの年代で「地震や火災などの災害対策」が最も高くなっています。また、男女とも30歳代では「子育て支援」、男性の40歳代では「防犯対策」が最も高くなっています。

図 今後、充実すべきだと思うサービス【性別・年代別】（複数回答）

単位：%

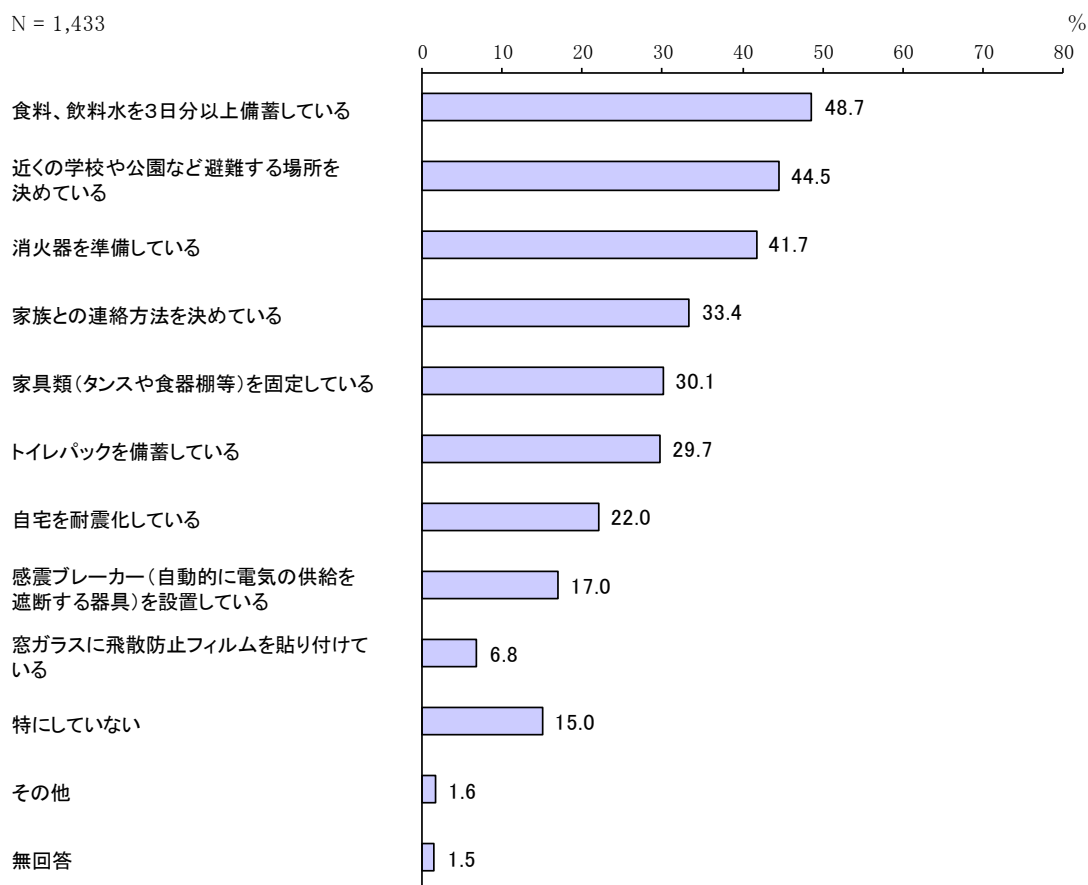
| 区分          | 有効回答数(件) | 道路の整備・安全性 | 公園・広場の整備 | 日常の買い物の利便性  | 緑の保全と緑化の推進 | ごみの分別収集・リサイクル | ごみの不法投棄対策や街の美化 | 地震や火災などの災害対策 | 防犯対策 | 子育て支援       | 青少年の健全育成    | 病院や救急医療など地域医療 | 高齢者への福祉サービス | 障害児・者への福祉サービス | 経済的に困っている人への生活支援 | 地区センターやコミュニティハウスなどの整備や生涯学習・市民活動の充実 | スポーツ・レクリエーション施設の整備 | 国際交流・協力の推進 | 広報や広聴、市民相談、情報公開など市民参加の推進 | 区役所サービス（窓口での対応、庁舎の使いやすさなど） | わからない | その他 | 無回答  |
|-------------|----------|-----------|----------|-------------|------------|---------------|----------------|--------------|------|-------------|-------------|---------------|-------------|---------------|------------------|------------------------------------|--------------------|------------|--------------------------|----------------------------|-------|-----|------|
| 全体          | 1,433    | 41.1      | 31.0     | 34.2        | 32.1       | 19.4          | 40.5           | 51.9         | 45.9 | 38.7        | 34.4        | 36.4          | 38.2        | 35.8          | 35.9             | 28.5                               | 39.1               | 34.5       | 27.6                     | 27.6                       | 2.0   | 5.2 | 8.0  |
| 男性<br>29歳以下 | 50       | 46.0      | 24.0     | 26.0        | 38.0       | 16.0          | 46.0           | 50.0         | 42.0 | 30.0        | 38.0        | 24.0          | 28.0        | 38.0          | 24.0             | 20.0                               | 42.0               | 36.0       | 32.0                     | 28.0                       | 6.0   | 8.0 | 2.0  |
| 30歳代        | 64       | 28.1      | 28.1     | <b>51.6</b> | 26.6       | 15.6          | 23.4           | 40.6         | 43.8 | <b>56.3</b> | 31.3        | 37.5          | 28.1        | 21.9          | 25.0             | 23.4                               | 37.5               | 25.0       | 17.2                     | 32.8                       | 1.6   | 6.3 | 3.1  |
| 40歳代        | 110      | 42.7      | 26.4     | 39.1        | 33.6       | 22.7          | 40.9           | 50.9         | 54.5 | 37.3        | 36.4        | 35.5          | 34.5        | 30.0          | 40.9             | 30.9                               | 41.8               | 32.7       | 31.8                     | 31.8                       | 1.8   | 6.4 | 4.5  |
| 50歳代        | 89       | 46.1      | 32.6     | 30.3        | 33.7       | 18.0          | 41.6           | 52.8         | 48.3 | 36.0        | 29.2        | 32.6          | 46.1        | 42.7          | 36.0             | 31.5                               | 37.1               | 30.3       | 30.3                     | 24.7                       | 3.4   | 6.7 | 4.5  |
| 60歳代        | 101      | 39.6      | 35.6     | 25.7        | 34.7       | 19.8          | 39.6           | 51.5         | 49.5 | 35.6        | 32.7        | 34.7          | 46.5        | 38.6          | 36.6             | 30.7                               | 38.6               | 35.6       | 36.6                     | 25.7                       | 1.0   | 5.0 | 8.9  |
| 70歳以上       | 137      | 34.3      | 32.8     | 30.7        | 28.5       | 19.7          | 40.1           | 54.0         | 43.1 | 32.1        | 35.8        | 31.4          | 44.5        | 43.1          | <b>49.6</b>      | 33.6                               | 41.6               | 39.4       | 25.5                     | 18.2                       | 2.2   | 5.1 | 12.4 |
| 女性<br>29歳以下 | 78       | 35.9      | 26.9     | 35.9        | 28.2       | 14.1          | 29.5           | 57.7         | 38.5 | 42.3        | 21.8        | 35.9          | 30.8        | 29.5          | 28.2             | 20.5                               | 37.2               | 29.5       | 21.8                     | 24.4                       | 1.3   | 6.4 | 1.3  |
| 30歳代        | 109      | 49.5      | 33.9     | 30.3        | 31.2       | 15.6          | 42.2           | 53.2         | 53.2 | <b>58.7</b> | 37.6        | 40.4          | 25.7        | 27.5          | 29.4             | 29.4                               | 44.0               | 34.9       | 25.7                     | <b>44.0</b>                | 1.8   | 1.8 | 3.7  |
| 40歳代        | 190      | 45.8      | 36.8     | 36.3        | 36.8       | 17.4          | 38.9           | 53.7         | 46.8 | 43.2        | 38.4        | 40.0          | 36.8        | 37.9          | 30.0             | 28.9                               | 42.1               | 37.9       | 22.6                     | 28.4                       | 1.6   | 3.2 | 5.3  |
| 50歳代        | 137      | 45.3      | 28.5     | 23.4        | 27.0       | 25.5          | 45.3           | 55.5         | 48.2 | 35.0        | 31.4        | 37.2          | 35.8        | 33.6          | 35.8             | 27.0                               | 32.1               | 34.3       | 28.5                     | 30.7                       | 2.9   | 6.6 | 8.8  |
| 60歳代        | 139      | 43.2      | 32.4     | 36.7        | 39.6       | 20.9          | 43.2           | 59.0         | 48.9 | 39.6        | <b>45.3</b> | 38.1          | <b>48.2</b> | 44.6          | <b>48.2</b>      | 32.4                               | 41.0               | 36.0       | 32.4                     | 27.3                       | 1.4   | 6.5 | 8.6  |
| 70歳以上       | 189      | 38.1      | 27.0     | 42.9        | 29.1       | 21.2          | 44.4           | 45.0         | 36.5 | 30.2        | 30.7        | 37.6          | 39.7        | 34.9          | 33.9             | 24.3                               | 35.4               | 33.9       | 28.0                     | 22.2                       | 1.6   | 4.8 | 15.3 |

## 5 防災について

問4 あなたのご家庭での日ごろの防災対策（自助）についておたずねします。あなたやあなたのご家庭では、災害に対して、現在どのような対策をしていますか。（あてはまるものすべてに○）

「食料、飲料水を3日以上備蓄している」が48.7%と最も多く、次いで「近くの学校や公園など避難する場所を決めている」が44.5%、「消火器を準備している」が41.7%となっています。一方、「特にしていない」が15.0%となっています。

図 日ごろの防災対策【全体】（複数回答）



【性別・年代別】

性別・年代別で比較すると、ほとんどの年代で「食料、飲料水を3日分以上備蓄している」が最も高くなっています。また、男性の70歳以上では「消火器を準備している」、女性の40歳代と60歳代では「近くの学校や公園など避難する場所を決めている」が最も高くなっています。一方、男性の30歳代、女性の29歳以下で「特にしていない」が他の性・年代に比べて高くなっています。

図 日ごろの防災対策【性別・年代別】（複数回答）

単位：%

| 区分       | 有効回答数（件） | 自宅を耐震化している | 家具類（タンスや食器棚等）を固定している | 給を遮断する器具（自動的に電気の供給を遮断する器具）を設置している | 地震ブレーカー（自動的に電気の供給を遮断する器具）を設置している | 食料、飲料水を3日分以上備蓄している | トイレパックを備蓄している | 家族との連絡方法を決めている | 近くの学校や公園など避難する場所を決めている | 消火器を準備している | 窓ガラスに飛散防止フィルムを貼り付けている | 特にしていない | その他 | 無回答 |
|----------|----------|------------|----------------------|-----------------------------------|----------------------------------|--------------------|---------------|----------------|------------------------|------------|-----------------------|---------|-----|-----|
| 全体       | 1,433    | 22.0       | 30.1                 | 17.0                              | 48.7                             | 29.7               | 33.4          | 44.5           | 41.7                   | 6.8        | 15.0                  | 1.6     | 1.5 |     |
| 男性 29歳以下 | 50       | 22.0       | 26.0                 | 12.0                              | 52.0                             | 22.0               | 42.0          | 42.0           | 30.0                   | 12.0       | 20.0                  | 2.0     | —   |     |
| 30歳代     | 64       | 14.1       | 20.3                 | 4.7                               | 34.4                             | 18.8               | 23.4          | 32.8           | 29.7                   | 4.7        | <b>26.6</b>           | 1.6     | —   |     |
| 40歳代     | 110      | 18.2       | 27.3                 | 12.7                              | 46.4                             | 17.3               | 20.0          | 30.0           | 29.1                   | 7.3        | 22.7                  | —       | 1.8 |     |
| 50歳代     | 89       | 18.0       | 33.7                 | 10.1                              | 50.6                             | 24.7               | 29.2          | 33.7           | 44.9                   | 4.5        | 16.9                  | 2.2     | —   |     |
| 60歳代     | 101      | 29.7       | 26.7                 | 18.8                              | 46.5                             | 14.9               | 28.7          | 39.6           | 44.6                   | 7.9        | 12.9                  | 1.0     | 2.0 |     |
| 70歳以上    | 137      | 21.9       | <b>42.3</b>          | 26.3                              | 58.4                             | 35.0               | 39.4          | <b>56.2</b>    | <b>62.0</b>            | 5.8        | 7.3                   | 1.5     | 1.5 |     |
| 女性 29歳以下 | 78       | 15.4       | 24.4                 | 9.0                               | 34.6                             | 16.7               | 20.5          | 33.3           | 12.8                   | 1.3        | <b>28.2</b>           | —       | —   |     |
| 30歳代     | 109      | 22.0       | 22.0                 | 8.3                               | 39.4                             | 20.2               | 33.0          | 35.8           | 25.7                   | 4.6        | 21.1                  | —       | —   |     |
| 40歳代     | 190      | 24.7       | 31.6                 | 13.7                              | 46.8                             | 38.9               | 33.7          | 51.1           | 40.5                   | 6.8        | 12.6                  | 2.1     | 1.1 |     |
| 50歳代     | 137      | 28.5       | 36.5                 | 16.8                              | 52.6                             | <b>43.1</b>        | 38.0          | 45.3           | 37.2                   | 9.5        | 10.2                  | 1.5     | —   |     |
| 60歳代     | 139      | 24.5       | 28.8                 | 22.3                              | 48.9                             | 38.8               | 41.7          | 51.1           | 49.6                   | 8.6        | 12.9                  | 2.2     | 1.4 |     |
| 70歳以上    | 189      | 18.5       | 32.3                 | <b>27.5</b>                       | <b>60.3</b>                      | 34.9               | 39.2          | 53.4           | <b>57.7</b>            | 6.9        | 7.4                   | 3.2     | 3.7 |     |

## 【世帯類型別】

世帯類型別で比較すると、半数以上の世帯類型で「食料、飲料水を3日分以上備蓄している」が最も高くなっています。また、親と子（構成員に学齢期含む（小～大））では「近くの学校や公園など避難する場所を決めている」が最も高くなっています。その他、夫婦のみ（本人もしくは構成員が65歳以上）、親と子（本人もしくは構成員に65歳以上含む）、三世代で「消火器を準備している」が他の世帯類型と比べて高く、5割を超えています。一方、ひとり暮らし（本人が65歳未満）では「特にしていない」が最も高く、4割台半ばとなっています。

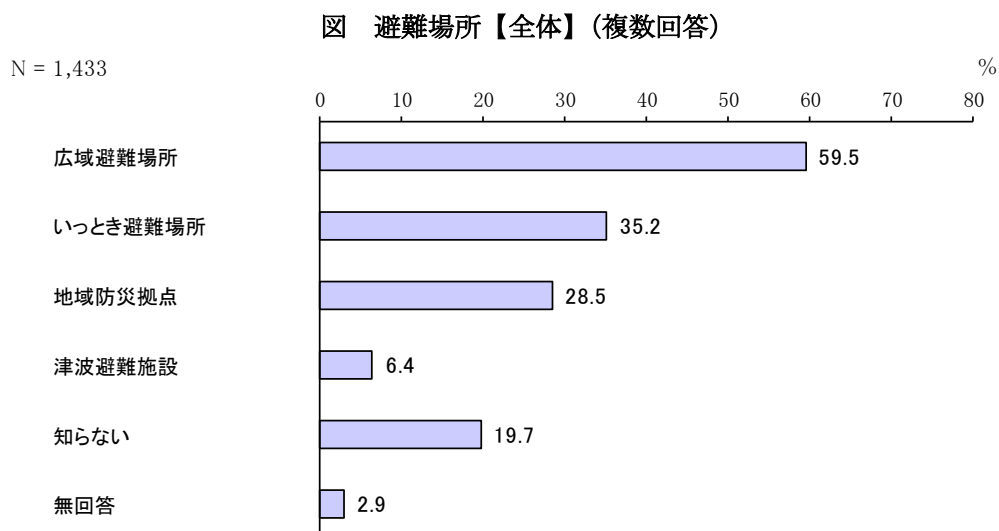
図 日ごろの防災対策【世帯類型別】（複数回答）

単位：%

| 区分                     | 有効回答数（件） | 自宅を耐震化している  | 家具類（タンスや食器棚等）を固定している | 感震ブレーカー（自動的に電気の供給を遮断する器具）を設置している | 食料、飲料水を3日分以上備蓄している | トイレパックを備蓄している | 家族との連絡方法を決めている | 近くの学校や公園など避難する場所を決めている | 消火器を準備している  | 窓ガラスに飛散防止フィルムを貼り付けている | 特にしていない     | その他 | 無回答 |
|------------------------|----------|-------------|----------------------|----------------------------------|--------------------|---------------|----------------|------------------------|-------------|-----------------------|-------------|-----|-----|
| 全体                     | 1,433    | 22.0        | 30.1                 | 17.0                             | 48.7               | 29.7          | 33.4           | 44.5                   | 41.7        | 6.8                   | 15.0        | 1.6 | 1.5 |
| ひとり暮らし（本人が65歳未満）       | 129      | 8.5         | 12.4                 | 4.7                              | 29.5               | 14.0          | 10.9           | 14.7                   | 12.4        | 1.6                   | <b>45.0</b> | 3.1 | 1.6 |
| ひとり暮らし（本人が65歳以上）       | 68       | 17.6        | 26.5                 | 19.1                             | 54.4               | 26.5          | 30.9           | 52.9                   | 45.6        | 4.4                   | 14.7        | 2.9 | 2.9 |
| 夫婦のみ（本人及び構成員が65歳未満）    | 139      | 22.3        | 23.7                 | 12.2                             | 43.9               | 28.8          | 33.1           | 34.5                   | 33.8        | 5.8                   | 15.1        | 1.4 | —   |
| 夫婦のみ（本人もしくは構成員が65歳以上）  | 36       | 16.7        | 30.6                 | 22.2                             | 52.8               | 30.6          | <b>50.0</b>    | 52.8                   | <b>55.6</b> | 5.6                   | 5.6         | —   | —   |
| 親と子（構成員に未就学児含む）        | 80       | 23.8        | 27.5                 | 10.0                             | 43.8               | 32.5          | 23.8           | 35.0                   | 31.3        | 1.3                   | 16.3        | 1.3 | 1.3 |
| 親と子（構成員に学齢期含む（小～大））    | 243      | 24.7        | 34.6                 | 12.8                             | 47.7               | 32.9          | 40.3           | <b>55.6</b>            | 36.2        | 9.9                   | 11.1        | 1.2 | 0.8 |
| 親と子（本人もしくは構成員に65歳以上含む） | 331      | 25.1        | <b>40.2</b>          | 25.7                             | 55.6               | 32.3          | 39.9           | 53.2                   | <b>58.6</b> | 8.2                   | 8.2         | 1.2 | 1.8 |
| 親と子（その他）               | 121      | 19.8        | 28.9                 | 11.6                             | 46.3               | 32.2          | 28.1           | 41.3                   | 36.4        | 9.1                   | 17.4        | —   | 1.7 |
| 三世代                    | 82       | <b>36.6</b> | <b>40.2</b>          | 25.6                             | 53.7               | 32.9          | 32.9           | 47.6                   | <b>52.4</b> | 8.5                   | 6.1         | 4.9 | 2.4 |
| その他                    | 64       | 25.0        | 20.3                 | 23.4                             | 53.1               | 21.9          | 35.9           | 43.8                   | 46.9        | 7.8                   | 18.8        | 3.1 | 1.6 |

問5 あなたは、お住まいの地域の避難場所を知っていますか。  
(あてはまるものすべてに○)

「広域避難場所」が59.5%と最も多く、次いで「いっとき避難場所」が35.2%、「地域防災拠点」が28.5%となっています。一方、「知らない」が19.7%となっています。



【性別・年代別】

性別・年代別で比較すると、ほとんどの年代で「広域避難場所」が最も高くなっています。一方、「知らない」は男性の30歳代で3割台半ば、女性の29歳以下で約4割となっています。

図 避難場所【性別・年代別】(複数回答)

単位：%

| 区分       | 有効回答数(件) | いっとき避難場所    | 地域防災拠点 | 広域避難場所      | 津波避難施設 | 知らない        | 無回答 |
|----------|----------|-------------|--------|-------------|--------|-------------|-----|
| 全体       | 1,433    | 35.2        | 28.5   | 59.5        | 6.4    | 19.7        | 2.9 |
| 男性 29歳以下 | 50       | 34.0        | 32.0   | 58.0        | 10.0   | 24.0        | —   |
| 30歳代     | 64       | 14.1        | 15.6   | 53.1        | 6.3    | <b>34.4</b> | —   |
| 40歳代     | 110      | 28.2        | 25.5   | 58.2        | 6.4    | 27.3        | 0.9 |
| 50歳代     | 89       | 23.6        | 27.0   | 51.7        | 4.5    | 24.7        | 2.2 |
| 60歳代     | 101      | 28.7        | 29.7   | 62.4        | 5.9    | 16.8        | 4.0 |
| 70歳以上    | 137      | <b>45.3</b> | 36.5   | 59.9        | 3.6    | 12.4        | 8.0 |
| 女性 29歳以下 | 78       | 20.5        | 15.4   | 43.6        | 5.1    | <b>42.3</b> | —   |
| 30歳代     | 109      | 27.5        | 22.0   | 58.7        | 11.0   | 26.6        | 0.9 |
| 40歳代     | 190      | 30.0        | 32.6   | <b>72.1</b> | 8.4    | 14.7        | 0.5 |
| 50歳代     | 137      | 41.6        | 36.5   | 66.4        | 8.8    | 16.1        | 0.7 |
| 60歳代     | 139      | 43.2        | 28.8   | 66.9        | 3.6    | 12.9        | 2.2 |
| 70歳以上    | 189      | <b>52.9</b> | 28.0   | 52.4        | 4.2    | 11.6        | 7.4 |

【世帯類型別】

世帯類型別で比較すると、ほとんどの世帯で「広域避難場所」が最も高くなっています。一方、ひとり暮らし（本人が65歳未満）では「知らない」が最も高く、5割を超えています。

図 避難場所【世帯類型別】（複数回答）

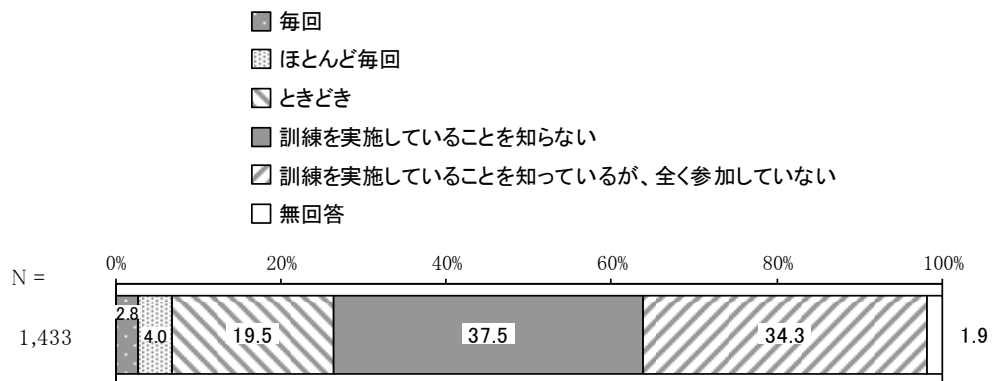
単位：%

| 区分                     | 有効回答数<br>(件) | いっ<br>つと<br>き<br>避<br>難<br>場<br>所 | 地<br>域<br>防<br>災<br>拠<br>点 | 広<br>域<br>避<br>難<br>場<br>所 | 津<br>波<br>避<br>難<br>施<br>設 | 知<br>ら<br>な<br>い | 無<br>回<br>答 |
|------------------------|--------------|-----------------------------------|----------------------------|----------------------------|----------------------------|------------------|-------------|
| 全体                     | 1,433        | 35.2                              | 28.5                       | 59.5                       | 6.4                        | 19.7             | 2.9         |
| ひとり暮らし(本人が65歳未満)       | 129          | 16.3                              | 8.5                        | 30.2                       | 5.4                        | <b>51.2</b>      | 3.1         |
| ひとり暮らし(本人が65歳以上)       | 68           | 41.2                              | <b>39.7</b>                | 55.9                       | 2.9                        | 14.7             | 10.3        |
| 夫婦のみ(本人及び構成員が65歳未満)    | 139          | 28.8                              | 22.3                       | 52.5                       | 7.2                        | 26.6             | —           |
| 夫婦のみ(本人もしくは構成員が65歳以上)  | 36           | 38.9                              | 30.6                       | 66.7                       | 2.8                        | 11.1             | 8.3         |
| 親と子(構成員に未就学児含む)        | 80           | 26.3                              | 25.0                       | 60.0                       | 10.0                       | 20.0             | 1.3         |
| 親と子(構成員に学齢期含む(小～大))    | 243          | 30.9                              | 37.0                       | <b>69.5</b>                | 9.9                        | 16.9             | 0.8         |
| 親と子(本人もしくは構成員に65歳以上含む) | 331          | 44.1                              | 29.9                       | 62.2                       | 4.2                        | 14.2             | 3.0         |
| 親と子(その他)               | 121          | 37.2                              | 33.9                       | 62.0                       | 8.3                        | 15.7             | 2.5         |
| 三世代                    | 82           | 43.9                              | 31.7                       | <b>76.8</b>                | 8.5                        | 8.5              | 1.2         |
| その他                    | 64           | 40.6                              | 26.6                       | 62.5                       | 6.3                        | 18.8             | 4.7         |

問6 あなたは、地域防災拠点や自治会・町内会関係の訓練にどのくらい参加していますか。(〇は1つ)

「訓練を実施していることを知らない」が37.5%と最も多く、次いで「訓練を実施していることを知っているが、全く参加していない」が34.3%となっています。一方、「毎回」が2.8%、「ほとんど毎回」が4.0%となっています。

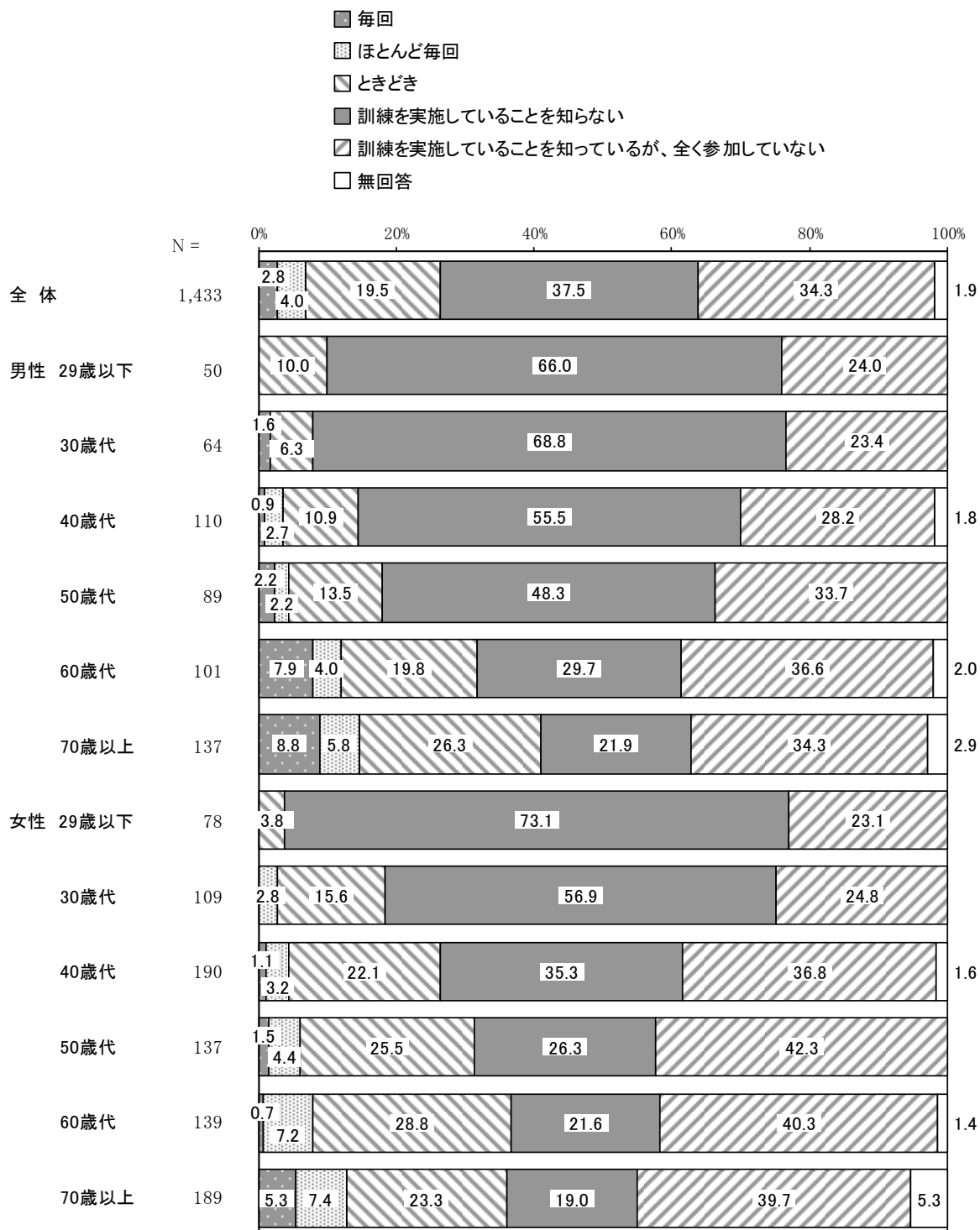
図 訓練の参加頻度【全体】



【性別・年代別】

性別・年代別で比較すると、男女とも年代が下がるにつれて、「訓練を実施していることを知らない」が高くなる傾向にあり、男性では30歳代、女性では29歳以下で最も高くなっています。また、女性の50歳代以上では「訓練を実施していることを知っているが、全く参加していない」が約4割となっています。

図 訓練の参加頻度【性別・年代別】

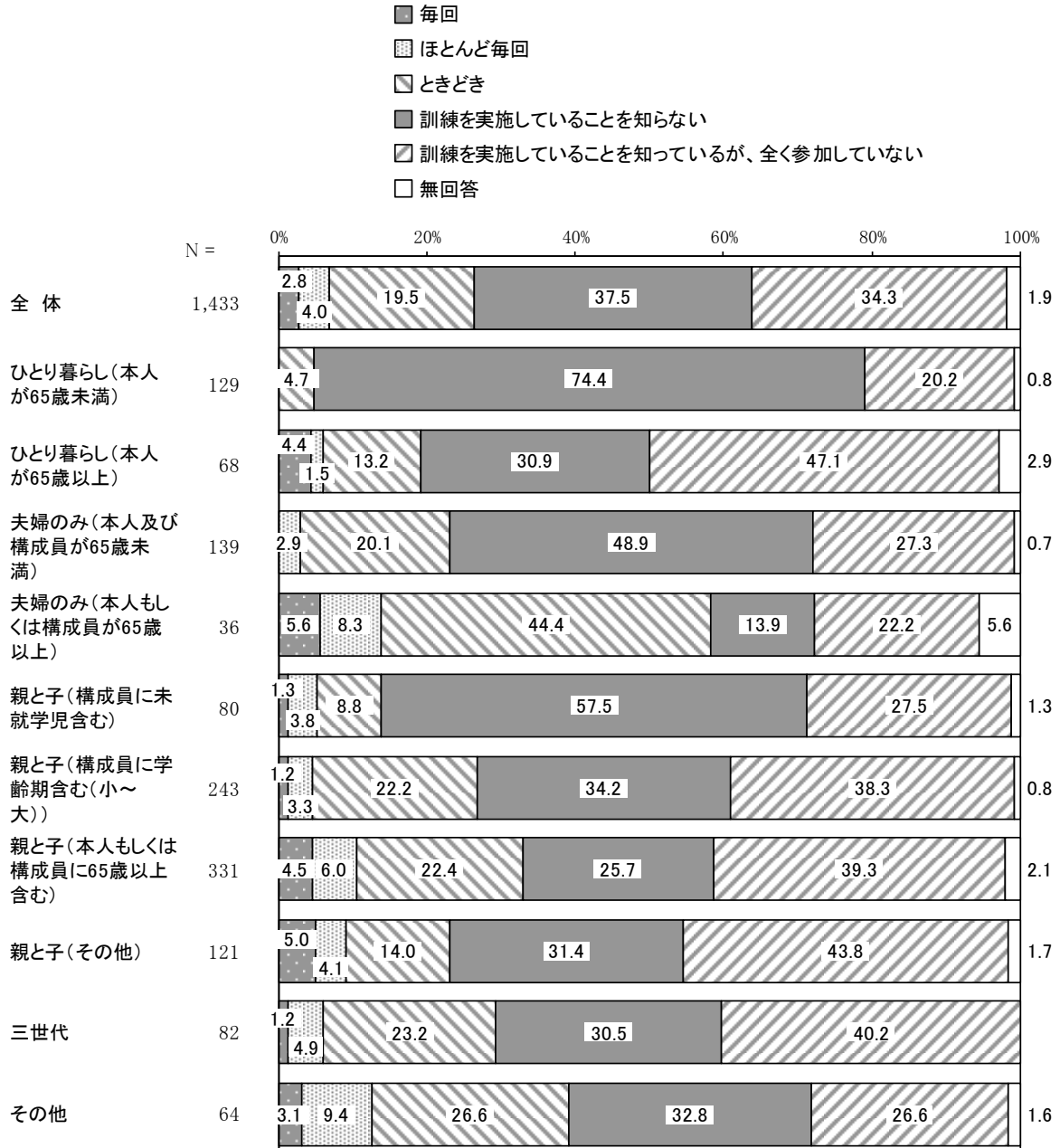




【世帯類型別】

世帯類型別で比較すると、ひとり暮らし（本人が65歳未満）で「訓練を実施していることを知らない」が7割台半ばと最も高く、次いで親と子（構成員に未就学児含む）となっています。また、ひとり暮らし（本人が65歳以上）で「訓練を実施していることを知っているが、全く参加していない」が最も高くなっています。

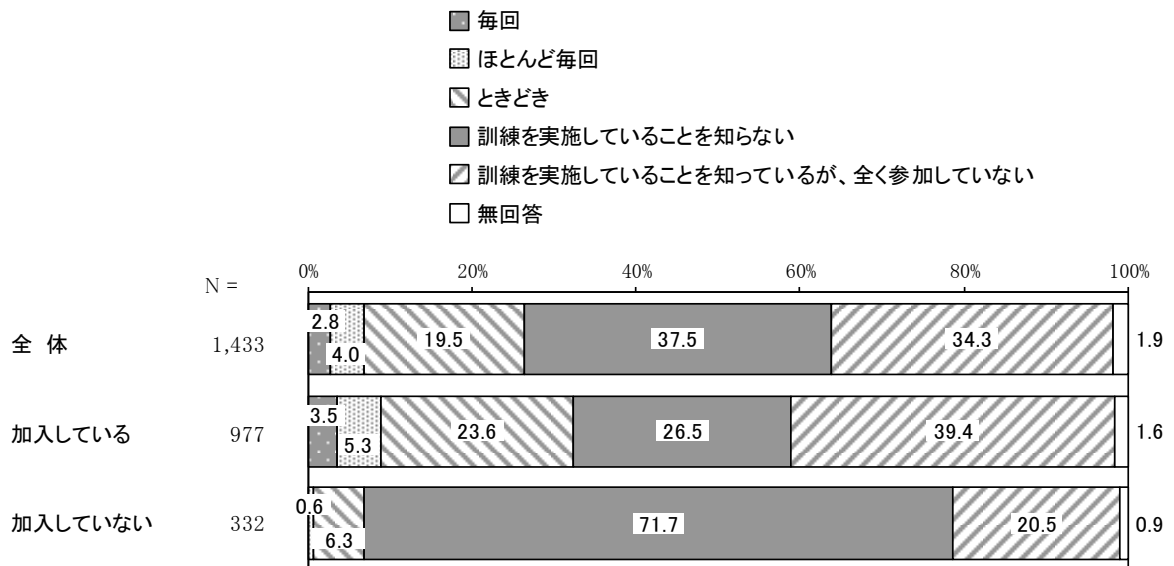
図 訓練の参加頻度【世帯類型別】



【自治会・町内会への加入状況別】

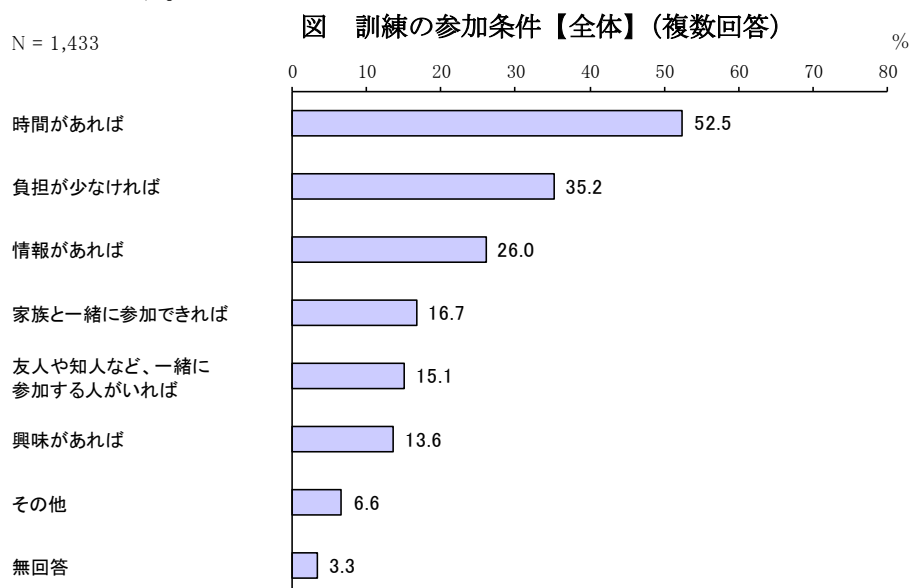
自治会・町内会への加入状況別で比較すると、加入している人では「訓練を実施していることを知っているが、全く参加していない」、加入していない人では「訓練を実施していることを知らない」が最も多くなっています。

図 訓練の参加頻度【自治会・町内会への加入状況】



問7 あなたは、どのような状況であれば地域防災拠点や自治会・町内会関係の訓練に参加しますか。(あてはまるものすべてに○)

「時間があれば」が52.5%と最も多く、次いで「負担が少なければ」が35.2%、「情報があれば」が26.0%となっています。



【性別・年代別】

性別・年代別で比較すると、ほとんどの年代で「時間があれば」が最も高くなっています。また、男性の30歳代で「負担が少なければ」、女性の30歳代で「家族と一緒に参加できれば」が他の性・年代と比べて高くなっています。

図 訓練の参加条件【性別・年代別】(複数回答)

単位：%

| 区分       | 有効回答数(件) | 家族と一緒に参加できれば | 友人や知人など、一緒に参加する人がいれば | 時間があれば      | 情報があれば | 興味があれば      | 負担が少なければ    | その他  | 無回答 |
|----------|----------|--------------|----------------------|-------------|--------|-------------|-------------|------|-----|
| 全体       | 1,433    | 16.7         | 15.1                 | 52.5        | 26.0   | 13.6        | 35.2        | 6.6  | 3.3 |
| 男性 29歳以下 | 50       | 10.0         | 12.0                 | 54.0        | 20.0   | <b>30.0</b> | 40.0        | 6.0  | —   |
| 30歳代     | 64       | 10.9         | 9.4                  | <b>62.5</b> | 28.1   | 10.9        | <b>46.9</b> | 4.7  | —   |
| 40歳代     | 110      | 15.5         | 11.8                 | <b>66.4</b> | 30.0   | 15.5        | 37.3        | 10.0 | 2.7 |
| 50歳代     | 89       | 6.7          | 7.9                  | <b>62.9</b> | 23.6   | 14.6        | 36.0        | 6.7  | 1.1 |
| 60歳代     | 101      | 8.9          | 6.9                  | 52.5        | 29.7   | 14.9        | 34.7        | 3.0  | 4.0 |
| 70歳以上    | 137      | 13.1         | 15.3                 | 32.1        | 28.5   | 6.6         | 23.4        | 14.6 | 7.3 |
| 女性 29歳以下 | 78       | 19.2         | 21.8                 | 56.4        | 30.8   | 17.9        | 30.8        | 1.3  | 1.3 |
| 30歳代     | 109      | <b>33.9</b>  | 21.1                 | 62.4        | 27.5   | 20.2        | 44.0        | 3.7  | 0.9 |
| 40歳代     | 190      | 25.3         | 17.4                 | 60.0        | 26.3   | 14.2        | 34.7        | 4.2  | 1.6 |
| 50歳代     | 137      | 16.8         | 11.7                 | <b>68.6</b> | 24.8   | 17.5        | 38.0        | 2.9  | —   |
| 60歳代     | 139      | 14.4         | 14.4                 | 47.5        | 20.9   | 13.7        | 37.4        | 7.2  | 3.6 |
| 70歳以上    | 189      | 13.8         | 23.8                 | 29.6        | 24.3   | 5.8         | 31.7        | 10.1 | 9.0 |

### 【世帯類型別】

世帯類型別で比較すると、いずれの世帯類型も「時間があれば」が最も高くなっています。また、親と子（構成員に未就学児含む）で「家族と一緒に参加できれば」が他の世帯類型と比べて高く、3割台半ばとなっています。

図 訓練の参加条件【世帯類型別】（複数回答）

単位：%

| 区分                     | 有効回答数（件） | 家族と一緒に参加できれば | 友人や知人など、一緒に参加する人がいれば | 時間があれば      | 情報があれば | 興味があれば | 負担が少なければ | その他  | 無回答 |
|------------------------|----------|--------------|----------------------|-------------|--------|--------|----------|------|-----|
| 全体                     | 1,433    | 16.7         | 15.1                 | 52.5        | 26.0   | 13.6   | 35.2     | 6.6  | 3.3 |
| ひとり暮らし(本人が65歳未満)       | 129      | 0.8          | 10.1                 | 54.3        | 27.1   | 17.1   | 42.6     | 1.6  | 1.6 |
| ひとり暮らし(本人が65歳以上)       | 68       | 8.8          | 23.5                 | 29.4        | 27.9   | 7.4    | 17.6     | 14.7 | 8.8 |
| 夫婦のみ(本人及び構成員が65歳未満)    | 139      | 19.4         | 8.6                  | 60.4        | 28.1   | 16.5   | 28.8     | 7.2  | —   |
| 夫婦のみ(本人もしくは構成員が65歳以上)  | 36       | 19.4         | 25.0                 | 52.8        | 30.6   | 11.1   | 25.0     | 5.6  | 5.6 |
| 親と子(構成員に未就学児含む)        | 80       | <b>35.0</b>  | 15.0                 | <b>63.8</b> | 30.0   | 13.8   | 40.0     | 2.5  | 1.3 |
| 親と子(構成員に学齢期含む(小～大))    | 243      | 23.0         | 18.9                 | <b>63.4</b> | 24.3   | 17.7   | 37.4     | 5.8  | 1.2 |
| 親と子(本人もしくは構成員に65歳以上含む) | 331      | 14.2         | 13.3                 | 42.3        | 23.0   | 8.2    | 35.3     | 9.1  | 6.0 |
| 親と子(その他)               | 121      | 14.0         | 17.4                 | 47.1        | 24.8   | 14.9   | 38.0     | 3.3  | 4.1 |
| 三世代                    | 82       | 24.4         | 13.4                 | 62.2        | 29.3   | 15.9   | 30.5     | 9.8  | 2.4 |
| その他                    | 64       | 14.1         | 15.6                 | 56.3        | 28.1   | 17.2   | 32.8     | 6.3  | 1.6 |

### 【自治会・町内会への加入状況別】

自治会・町内会への加入状況別で比較すると、いずれも「時間があれば」が最も多くなっています。

図 訓練の参加条件【自治会・町内会への加入状況】（複数回答）

単位：%

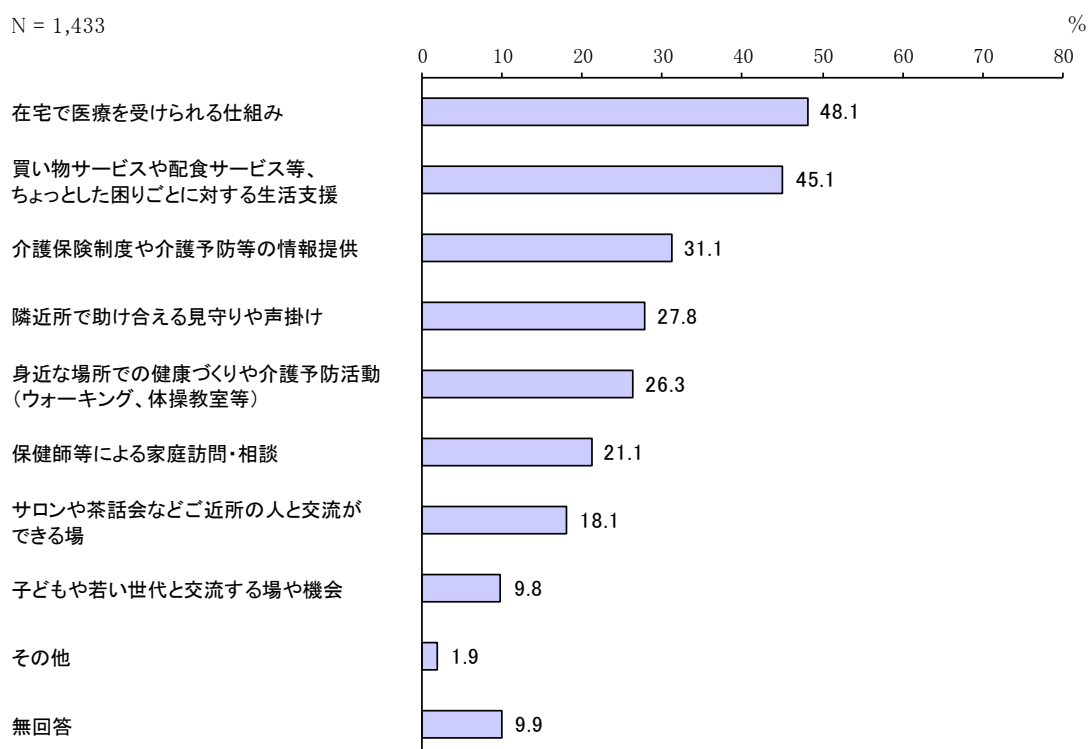
| 区分      | 有効回答数（件） | 家族と一緒に参加できれば | 友人や知人など、一緒に参加する人がいれば | 時間があれば | 情報があれば | 興味があれば | 負担が少なければ | その他 | 無回答 |
|---------|----------|--------------|----------------------|--------|--------|--------|----------|-----|-----|
| 全体      | 1,433    | 16.7         | 15.1                 | 52.5   | 26.0   | 13.6   | 35.2     | 6.6 | 3.3 |
| 加入している  | 977      | 17.3         | 16.2                 | 53.3   | 24.5   | 13.6   | 33.9     | 7.3 | 3.5 |
| 加入していない | 332      | 15.4         | 11.4                 | 52.4   | 31.3   | 14.8   | 37.7     | 4.8 | 2.1 |

## 6 介護予防・高齢者支援について

問8 あなたは、高齢者が住み慣れた地域でいきいきと元気に暮らし続けるために必要な支援やサービスは何だと思えますか。(〇は3つまで)

「在宅で医療を受けられる仕組み」が48.1%と最も多く、次いで「買い物サービスや配食サービス等、ちょっとした困りごとに対する生活支援」が45.1%、「介護保険制度や介護予防等の情報提供」が31.1%となっています。

図 暮らし続けるために必要な支援やサービス【全体】(3つまで)



【性別・年代別】

性別・年代別で比較すると、男性の40歳代と60歳代以上、女性の29歳以下と70歳以上では「在宅で医療を受けられる仕組み」が最も高くなっています。また、男性の30歳代と50歳代、女性の30歳代以上60歳代以下では「買い物サービスや配食サービス等、ちょっとした困りごとに対する生活支援」が最も高くなっています。

図 暮らし続けるために必要な支援やサービス【性別・年代別】（3つまで）

単位：%

| 区分       | 有効回答数（件） | 在宅で医療を受けられる仕組み | 隣近所で助け合える見守りや声掛け | 身近な場所での健康づくりや介護予防活動（ウォーキング、体操教室等） | 介護保険制度や介護予防等の情報提供 | サロンや茶話会などご近所の人と交流ができる場 | 買い物サービスや配食サービス等、ちょっとした困りごとに対する生活支援 | 子どもや若い世代と交流する場や機会 | 保健師等による家庭訪問・相談 | その他 | 無回答  |
|----------|----------|----------------|------------------|-----------------------------------|-------------------|------------------------|------------------------------------|-------------------|----------------|-----|------|
| 全体       | 1,433    | 48.1           | 27.8             | 26.3                              | 31.1              | 18.1                   | 45.1                               | 9.8               | 21.1           | 1.9 | 9.9  |
| 男性 29歳以下 | 50       | 28.0           | <b>42.0</b>      | 18.0                              | 18.0              | 26.0                   | 38.0                               | <b>20.0</b>       | 4.0            | 2.0 | 12.0 |
| 30歳代     | 64       | 42.2           | 21.9             | 18.8                              | 18.8              | 21.9                   | 43.8                               | <b>20.3</b>       | 23.4           | 3.1 | 6.3  |
| 40歳代     | 110      | 47.3           | 26.4             | 26.4                              | 32.7              | 12.7                   | 44.5                               | 10.0              | 30.0           | 1.8 | 8.2  |
| 50歳代     | 89       | 52.8           | 19.1             | 28.1                              | 36.0              | 13.5                   | 53.9                               | 5.6               | 23.6           | 3.4 | 7.9  |
| 60歳代     | 101      | 52.5           | 25.7             | 22.8                              | 35.6              | 13.9                   | 35.6                               | 7.9               | 23.8           | 3.0 | 11.9 |
| 70歳以上    | 137      | <b>58.4</b>    | 32.8             | 25.5                              | 31.4              | 14.6                   | 30.7                               | 5.1               | 24.1           | 3.6 | 8.8  |
| 女性 29歳以下 | 78       | 50.0           | 32.1             | 26.9                              | 23.1              | 16.7                   | 46.2                               | 19.2              | 12.8           | 1.3 | 6.4  |
| 30歳代     | 109      | 40.4           | 27.5             | 29.4                              | 20.2              | <b>28.4</b>            | 49.5                               | 17.4              | 23.9           | 0.9 | 11.9 |
| 40歳代     | 190      | 45.3           | 25.3             | 28.9                              | 34.2              | 23.2                   | <b>56.8</b>                        | 13.7              | 23.7           | 0.5 | 9.5  |
| 50歳代     | 137      | 54.0           | 23.4             | 27.0                              | 35.0              | 15.3                   | <b>64.2</b>                        | 7.3               | 18.2           | 2.2 | 7.3  |
| 60歳代     | 139      | 46.8           | 29.5             | 31.7                              | 39.6              | 12.9                   | 48.2                               | 3.6               | 17.3           | 0.7 | 8.6  |
| 70歳以上    | 189      | 49.2           | 32.8             | 24.3                              | 32.8              | 21.7                   | 32.8                               | 5.3               | 18.0           | 1.6 | 12.2 |

【世帯類型別】

世帯類型別で比較すると、半数以上の世帯類型で「在宅で医療を受けられる仕組み」が最も高くなっています。次いで「買い物サービスや配食サービス等、ちょっとした困りごとに対する生活支援」となっています。

図 暮らし続けるために必要な支援やサービス【世帯類型別】（3つまで）

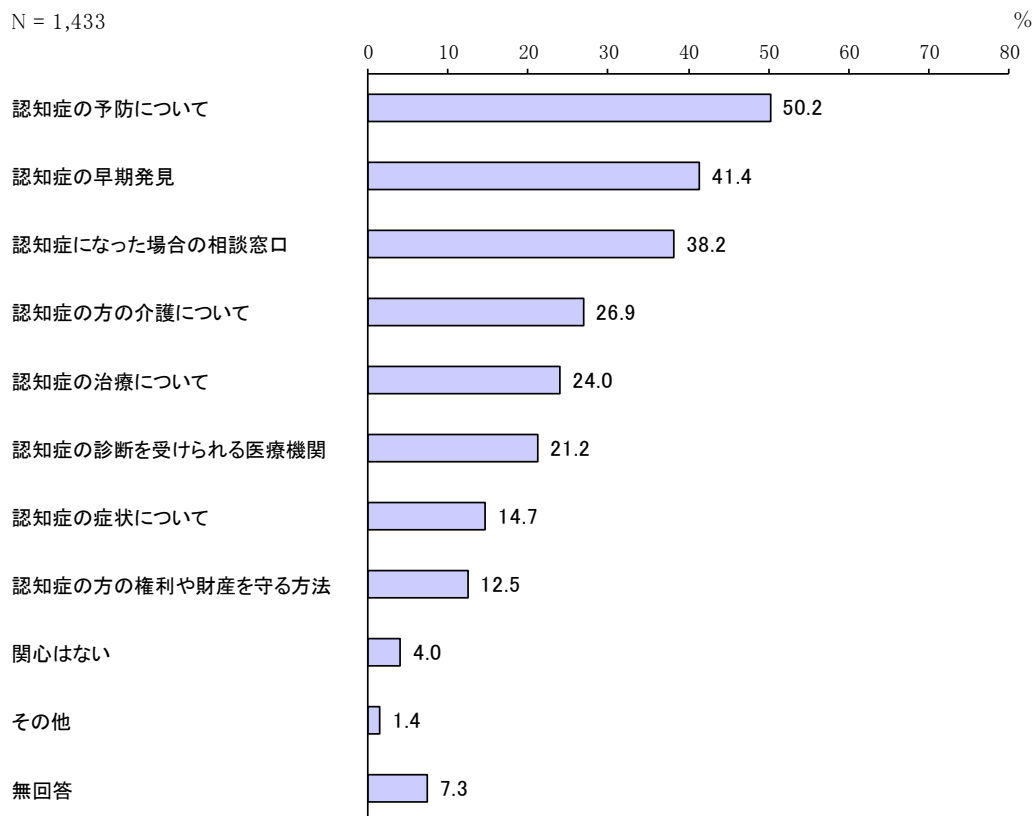
単位：%

| 区分                         | 有効回答数（件） | 在宅で医療を受けられる仕組み | 隣近所で助け合える見守りや声掛け | 身近な場所での健康づくりや介護予防活動（ウォーキング、体操教室等） | 介護保険制度や介護予防等の情報提供 | サロンや茶話会など近所の人と交流ができる場 | 買い物サービスや配食サービス等、ちょっとした困りごとに対する生活支援 | 子どもや若い世代と交流する場や機会 | 保健師等による家庭訪問・相談 | その他 | 無回答         |
|----------------------------|----------|----------------|------------------|-----------------------------------|-------------------|-----------------------|------------------------------------|-------------------|----------------|-----|-------------|
| 全体                         | 1,433    | 48.1           | 27.8             | 26.3                              | 31.1              | 18.1                  | 45.1                               | 9.8               | 21.1           | 1.9 | 9.9         |
| ひとり暮らし<br>（本人が65歳未満）       | 129      | 41.9           | 25.6             | 25.6                              | 28.7              | 23.3                  | 47.3                               | 12.4              | 24.8           | 1.6 | 5.4         |
| ひとり暮らし<br>（本人が65歳以上）       | 68       | 47.1           | 32.4             | 22.1                              | 33.8              | 17.6                  | 30.9                               | 7.4               | 20.6           | 2.9 | 16.2        |
| 夫婦のみ<br>（本人及び構成員が65歳未満）    | 139      | 43.9           | 23.0             | 33.1                              | 19.4              | 17.3                  | <b>57.6</b>                        | 10.8              | 21.6           | 4.3 | 8.6         |
| 夫婦のみ<br>（本人もしくは構成員が65歳以上）  | 36       | 38.9           | 30.6             | 36.1                              | 30.6              | 16.7                  | 22.2                               | 2.8               | 19.4           | —   | <b>22.2</b> |
| 親と子<br>（構成員に未就学児含む）        | 80       | 48.8           | 26.3             | 21.3                              | 22.5              | 21.3                  | 45.0                               | 17.5              | 23.8           | 1.3 | 11.3        |
| 親と子<br>（構成員に学齢期含む（小～大））    | 243      | 46.5           | 26.7             | 28.0                              | 30.9              | 22.2                  | 51.9                               | 13.2              | 21.8           | 0.8 | 10.3        |
| 親と子<br>（本人もしくは構成員に65歳以上含む） | 331      | 54.1           | 31.1             | 25.4                              | 36.6              | 14.8                  | 39.9                               | 6.0               | 19.3           | 2.1 | 8.8         |
| 親と子（その他）                   | 121      | 56.2           | 23.1             | 26.4                              | 36.4              | 19.0                  | 42.1                               | 12.4              | 18.2           | 1.7 | 8.3         |
| 三世代                        | 82       | 48.8           | 31.7             | 31.7                              | 34.1              | 14.6                  | 51.2                               | 14.6              | 13.4           | —   | 7.3         |
| その他                        | 64       | 46.9           | 32.8             | 23.4                              | 25.0              | 21.9                  | 45.3                               | 6.3               | <b>35.9</b>    | 1.6 | 7.8         |

問9 あなたは、認知症についてどのようなことに関心がありますか。(〇は3つまで)

「認知症の予防について」が50.2%と最も多く、次いで「認知症の早期発見」が41.4%、「認知症になった場合の相談窓口」が38.2%となっています。

図 認知症に関すること【全体】(3つまで)





【性別・年代別】

性別・年代別で比較すると、ほとんどの年代で「認知症の予防について」が最も高くなっています。また、女性の50歳代では「認知症になった場合の相談窓口」が最も高く、5割台半ばとなっています。その他、男性の50歳代、女性の30歳代で「認知症の方の介護について」が他の性別・年代に比べて高くなっています。

図 認知症に関すること【性別・年代別】（3つまで）

単位：%

| 区分       | 有効回答数（件） | 認知症の予防について | 認知症の早期発見 | 認知症の症状について | 認知症の方の介護について | 認知症になった場合の相談窓口 | 認知症の診断を受けられる医療機関 | 認知症の治療について | 認知症の方の権利や財産を守る方法 | 関心はない       | その他 | 無回答 |
|----------|----------|------------|----------|------------|--------------|----------------|------------------|------------|------------------|-------------|-----|-----|
| 全体       | 1,433    | 50.2       | 41.4     | 14.7       | 26.9         | 38.2           | 21.2             | 24.0       | 12.5             | 4.0         | 1.4 | 7.3 |
| 男性 29歳以下 | 50       | 44.0       | 38.0     | 24.0       | 24.0         | 20.0           | 12.0             | 26.0       | 12.0             | 12.0        | —   | 6.0 |
| 30歳代     | 64       | 48.4       | 45.3     | 4.7        | 28.1         | 28.1           | 9.4              | 28.1       | 6.3              | <b>14.1</b> | 1.6 | 6.3 |
| 40歳代     | 110      | 52.7       | 38.2     | 14.5       | 28.2         | 34.5           | 20.0             | 23.6       | 9.1              | 7.3         | 0.9 | 8.2 |
| 50歳代     | 89       | 53.9       | 34.8     | 14.6       | <b>37.1</b>  | 36.0           | 21.3             | 16.9       | 19.1             | 1.1         | 2.2 | 9.0 |
| 60歳代     | 101      | 44.6       | 45.5     | 17.8       | 23.8         | 33.7           | 15.8             | 28.7       | 12.9             | 5.0         | 4.0 | 7.9 |
| 70歳以上    | 137      | 51.8       | 41.6     | 18.2       | 19.0         | 35.0           | 27.0             | 18.2       | 9.5              | 5.8         | 2.9 | 7.3 |
| 女性 29歳以下 | 78       | 57.7       | 35.9     | 15.4       | 28.2         | 34.6           | 16.7             | 29.5       | 9.0              | 7.7         | —   | 5.1 |
| 30歳代     | 109      | 51.4       | 33.0     | 11.0       | <b>44.0</b>  | 39.4           | 15.6             | 24.8       | 11.0             | 5.5         | 0.9 | 8.3 |
| 40歳代     | 190      | 56.8       | 46.3     | 14.7       | 28.4         | 38.4           | 18.4             | 25.3       | 16.8             | 0.5         | 0.5 | 6.8 |
| 50歳代     | 137      | 47.4       | 41.6     | 7.3        | 27.0         | <b>55.5</b>    | 21.2             | 25.5       | 16.8             | —           | 0.7 | 5.1 |
| 60歳代     | 139      | 51.8       | 43.9     | 12.2       | 30.2         | 37.4           | 30.2             | 26.6       | 16.5             | 0.7         | 2.2 | 3.6 |
| 70歳以上    | 189      | 45.0       | 47.1     | 20.1       | 16.4         | 43.9           | 29.6             | 22.2       | 7.9              | 0.5         | 0.5 | 9.0 |

### 【世帯類型別】

世帯類型別で比較すると、ほとんどの世帯で「認知症の予防について」が最も高くなっています。また、ひとり暮らし（本人が65歳以上）では「認知症の早期発見」と「認知症になった場合の相談窓口」、三代代では「認知症になった場合の相談窓口」が最も高くなっています。

図 認知症に関すること【世帯類型別】（3つまで）

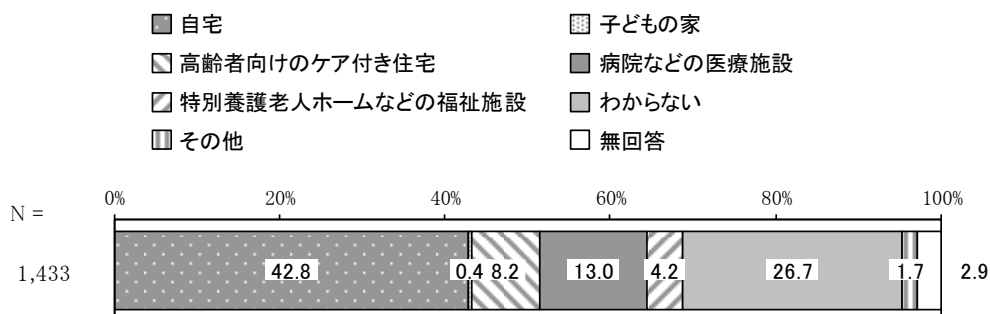
単位：%

| 区分                      | 有効回答数（件） | 認知症の予防について  | 認知症の早期発見 | 認知症の症状について | 認知症の方の介護について | 認知症になった場合の相談窓口 | 認知症の診断を受けられる医療機関 | 認知症の治療について | 認知症の方の権利や財産を守る方法 | 関心はない | その他 | 無回答  |
|-------------------------|----------|-------------|----------|------------|--------------|----------------|------------------|------------|------------------|-------|-----|------|
| 全体                      | 1,433    | 50.2        | 41.4     | 14.7       | 26.9         | 38.2           | 21.2             | 24.0       | 12.5             | 4.0   | 1.4 | 7.3  |
| ひとり暮らし(本人が65歳未満)        | 129      | <b>64.3</b> | 41.9     | 13.2       | 27.9         | 36.4           | 14.0             | 24.0       | 18.6             | 7.8   | —   | 0.8  |
| ひとり暮らし(本人が65歳以上)        | 68       | 35.3        | 41.2     | 14.7       | 16.2         | 41.2           | 22.1             | 20.6       | 11.8             | 1.5   | 4.4 | 11.8 |
| 夫婦のみ(本人及び構成員が65歳未満)     | 139      | 58.3        | 33.8     | 11.5       | 25.9         | 36.0           | 22.3             | 23.0       | 15.8             | 5.0   | 2.2 | 5.0  |
| 夫婦のみ(本人もしくは構成員が65歳以上)   | 36       | 58.3        | 27.8     | 11.1       | 22.2         | 41.7           | <b>33.3</b>      | 22.2       | 2.8              | 2.8   | 5.6 | 11.1 |
| 親と子<br>(構成員に未就学児含む)     | 80       | 52.5        | 45.0     | 10.0       | <b>37.5</b>  | 27.5           | 10.0             | 23.8       | 6.3              | 5.0   | 1.3 | 15.0 |
| 親と子(構成員に学齢期含む<br>(小～大)) | 243      | 49.4        | 43.6     | 12.8       | 28.0         | 40.3           | 18.9             | 25.1       | 14.0             | 3.3   | 1.2 | 7.0  |
| 親と子(本人もしくは構成員に65歳以上含む)  | 331      | 47.7        | 44.7     | 19.6       | 28.7         | 39.3           | 26.6             | 23.3       | 10.3             | 2.4   | 0.9 | 6.6  |
| 親と子(その他)                | 121      | 55.4        | 37.2     | 17.4       | 28.9         | 30.6           | 19.8             | 24.8       | 13.2             | 6.6   | 0.8 | 6.6  |
| 三代代                     | 82       | 43.9        | 40.2     | 15.9       | 31.7         | <b>48.8</b>    | 23.2             | 23.2       | 12.2             | 3.7   | —   | 7.3  |
| その他                     | 64       | 43.8        | 48.4     | 14.1       | 26.6         | <b>48.4</b>    | 18.8             | 21.9       | 12.5             | 3.1   | —   | 9.4  |

問 10 あなたは、人生の最期をどこで迎えたいと思いますか。(〇は1つ)

「自宅」が42.8%と最も多く、次いで「わからない」が26.7%、「病院などの医療施設」が13.0%となっています。


図 人生の最期を迎えたい場所【全体】



【性別・年代別】

性別・年代別で比較すると、男女ともに70歳以上で「自宅」が最も高くなっています。一方、男女ともに29歳以下で「わからない」が最も高くなっています。


図 人生の最期を迎えたい場所【性別・年代別】



**【世帯類型別】**

世帯類型別で比較すると、夫婦のみ（本人もしくは構成員が65歳以上）、親と子（本人もしくは構成員に65歳以上含む）、親と子（その他）で「自宅」が約5割となっています。また、夫婦のみ（本人もしくは構成員が65歳以上）で「病院などの医療施設」が他の世帯類型と比べて高く、2割台半ばとなっています。

**図 人生の最期を迎えたい場所【世帯類型別】**

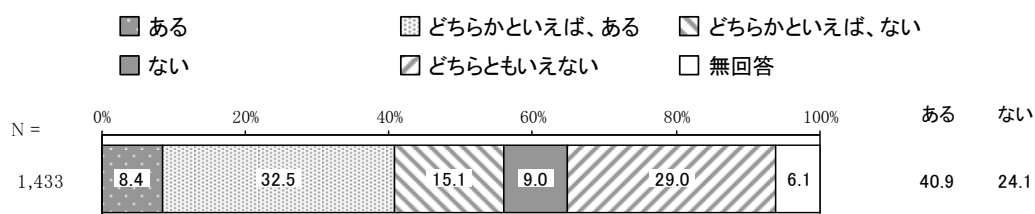


## 7 子育て支援について

### 問 11 あなたは、神奈川区に子育てしやすいイメージはありますか。(○は1つ)

「ある (8.4%)」と「どちらかといえば、ある (32.5%)」を合わせた“ある”が40.9%、「どちらかといえば、ない (15.1%)」と「ない (9.0%)」を合わせた“ない”が24.1%、「どちらともいえない」が29.0%となっています。


図 子育てしやすいイメージ【全体】



#### 【性別・年代別】

性別・年代別で比較すると、男性では60歳代以上、女性では30歳代と50歳代で“ある”が他の性・年代と比べて高くなっています。一方、男女とも30歳代で“ない”が最も高くなっています。

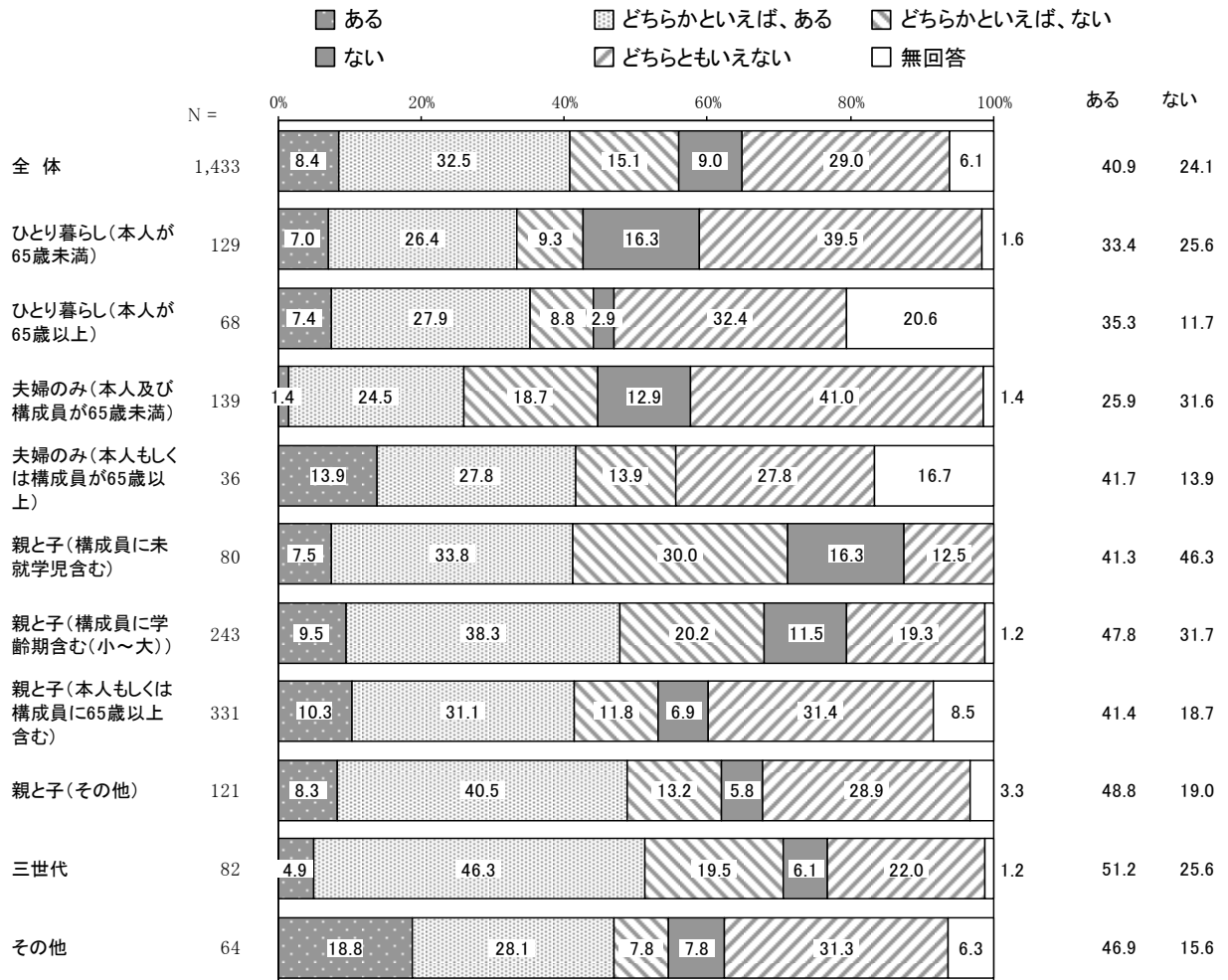
図 子育てしやすいイメージ【性別・年代別】



## 【世帯類型別】

世帯類型別で比較すると、親と子（構成員に学齢期含む（小～大）、親と子（その他）、三世代で“ある”が約5割となっています。一方、親と子（構成員に未就学児含む）で“ない”が最も高く、4割台半ばとなっています。

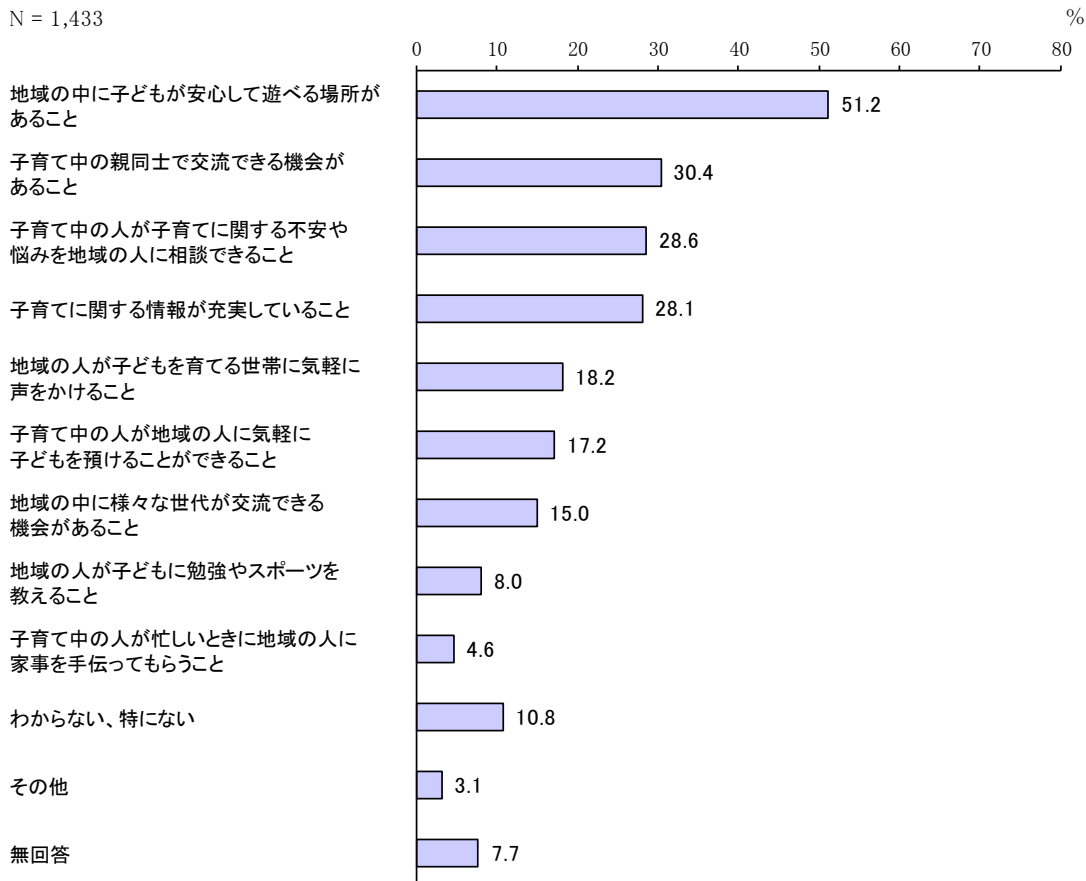
図 子育てしやすいイメージ【世帯類型別】



**問12 あなたは、地域で子どもを育てる世帯を支えるためには、どのようなことが重要だと考えますか。（〇は3つまで）**

「地域の中に子どもが安心して遊べる場所があること」が51.2%と最も多く、次いで「子育て中の親同士で交流できる機会があること」が30.4%、「子育て中の人の子育てに関する不安や悩みを地域の人に相談できること」が28.6%となっています。

**図 子どもを育てる世帯を支えるために重要なこと【全体】（3つまで）**





【性別・年代別】

性別・年代別で比較すると、いずれの年代も「地域の中に子どもが安心して遊べる場所があること」が最も高くなっています。また、女性の29歳以下で「子育て中の人が子育てに関する不安や悩みを地域の人に相談できること」と「子育てに関する情報が充実していること」が4割を超えています。

図 子どもを育てる世帯を支えるために重要なこと【性別・年代別】（3つまで）

単位：%

| 区分       | 有効回答数（件） | 地域の人に子どもを育てる世帯に気軽に声をかけること | 地域の人に子どもに勉強やスポーツを教えること | 子育て中の人が子育てに関する不安や悩みを地域の人に相談できること | 子育て中の人が地域の人に気軽に子どもを預けることができること | 子育て中の人が忙しいうちに地域の人に家事を手伝ってもらうこと | 子育て中の親同士で交流できる機会があること | 子育てに関する情報が充実していること | 地域の中に子どもが安心して遊べる場所があること | 地域の中に様々な世代が交流できる機会があること | わからない、特になし | その他 | 無回答  |
|----------|----------|---------------------------|------------------------|----------------------------------|--------------------------------|--------------------------------|-----------------------|--------------------|-------------------------|-------------------------|------------|-----|------|
| 全体       | 1,433    | 18.2                      | 8.0                    | 28.6                             | 17.2                           | 4.6                            | 30.4                  | 28.1               | 51.2                    | 15.0                    | 10.8       | 3.1 | 7.7  |
| 男性 29歳以下 | 50       | 12.0                      | <b>20.0</b>            | 24.0                             | 6.0                            | 6.0                            | 28.0                  | 28.0               | 46.0                    | 6.0                     | 16.0       | 6.0 | 8.0  |
| 30歳代     | 64       | 17.2                      | 10.9                   | 32.8                             | 23.4                           | 9.4                            | 26.6                  | 20.3               | <b>62.5</b>             | 10.9                    | 10.9       | 4.7 | 4.7  |
| 40歳代     | 110      | 14.5                      | 7.3                    | 28.2                             | 23.6                           | 6.4                            | 20.0                  | 30.9               | 52.7                    | 9.1                     | 10.9       | 3.6 | 7.3  |
| 50歳代     | 89       | 19.1                      | 15.7                   | 25.8                             | 18.0                           | 4.5                            | 29.2                  | 25.8               | 55.1                    | 14.6                    | 18.0       | 3.4 | —    |
| 60歳代     | 101      | 21.8                      | 12.9                   | 27.7                             | 16.8                           | 4.0                            | 30.7                  | 28.7               | 44.6                    | 22.8                    | 13.9       | 1.0 | 4.0  |
| 70歳以上    | 137      | 25.5                      | 5.8                    | 32.8                             | 12.4                           | 5.1                            | 25.5                  | 16.1               | 53.3                    | 16.1                    | 8.0        | 2.2 | 11.7 |
| 女性 29歳以下 | 78       | 9.0                       | 3.8                    | <b>41.0</b>                      | 21.8                           | 2.6                            | 39.7                  | <b>42.3</b>        | 51.3                    | 5.1                     | 7.7        | 3.8 | 7.7  |
| 30歳代     | 109      | 14.7                      | 11.9                   | 25.7                             | 18.3                           | 11.9                           | 36.7                  | 31.2               | 59.6                    | 10.1                    | 5.5        | 5.5 | 11.0 |
| 40歳代     | 190      | 12.1                      | 10.5                   | 20.5                             | 23.2                           | 5.8                            | 34.7                  | 33.2               | 56.3                    | 17.4                    | 8.9        | 3.7 | 3.2  |
| 50歳代     | 137      | 14.6                      | 4.4                    | 30.7                             | 19.0                           | 2.9                            | 38.0                  | 36.5               | 54.0                    | 16.1                    | 10.9       | 0.7 | 4.4  |
| 60歳代     | 139      | 17.3                      | 2.2                    | 37.4                             | 18.0                           | 2.9                            | 32.4                  | 25.9               | 56.1                    | 24.5                    | 9.4        | 2.2 | 3.6  |
| 70歳以上    | 189      | <b>30.7</b>               | 3.7                    | 24.9                             | 8.5                            | 0.5                            | 27.0                  | 22.2               | 38.1                    | 15.3                    | 12.7       | 3.7 | 14.8 |

【世帯類型別】

世帯類型別で比較すると、いずれの世帯類型も「地域の中に子どもが安心して遊べる場所があること」が最も高くなっています。また、親と子（構成員に未就学児含む）、親と子（構成員に学齢期含む（小～大））で「子育て中の親同士で交流できる機会があること」が約4割となっています。

図 子どもを育てる世帯を支えるために重要なこと【世帯類型別】（3つまで）

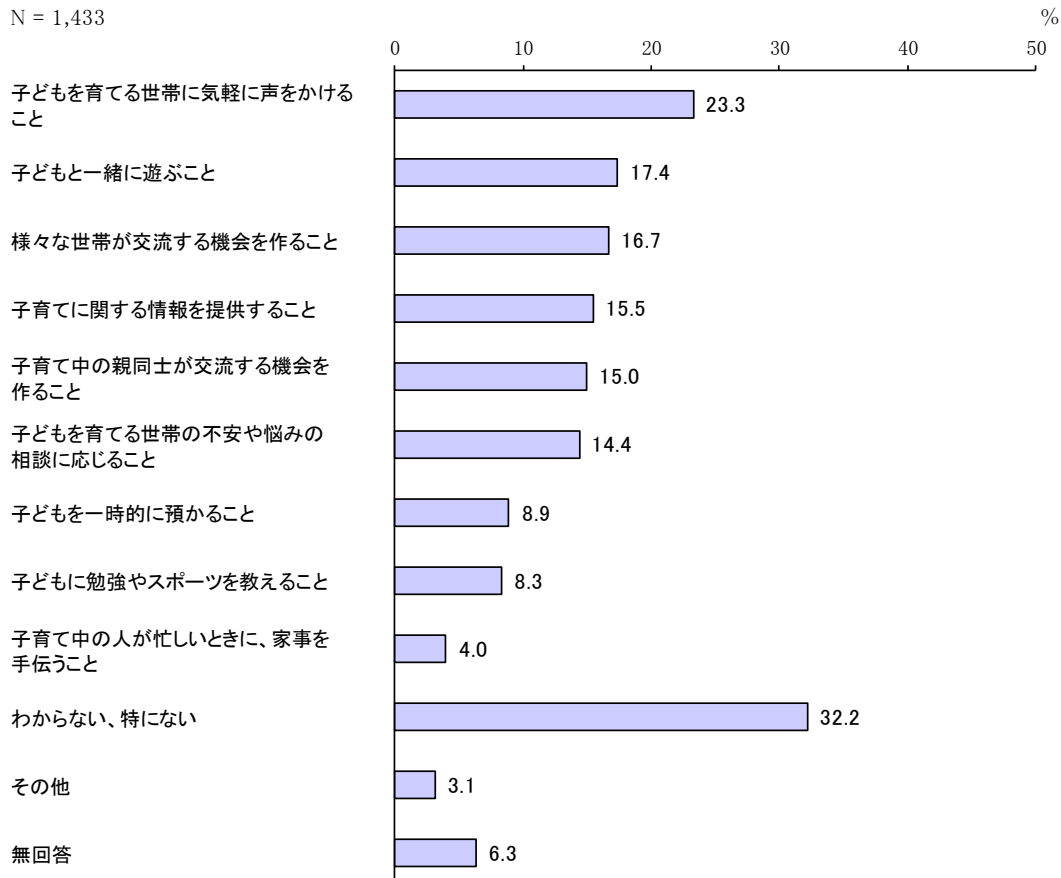
単位：%

| 区分                     | 有効回答数（件） | 地域の人に声をかけること | 地域の人が子どもに勉強やスポーツを教えること | 子育て中の人が子育てに関する不安や悩みを地域の人に相談できること | 子育て中の人が地域の人に気軽に子どもを預けることができること | 子育て中の人が忙しいときに地域の人に家事を手伝ってもらうこと | 子育て中の親同士で交流できる機会があること | 子育てに関する情報が充実していること | 地域の中に子どもが安心して遊べる場所があること | 地域の中に様々な世代が交流できる機会があること | わからない、特にない  | その他 | 無回答         |
|------------------------|----------|--------------|------------------------|----------------------------------|--------------------------------|--------------------------------|-----------------------|--------------------|-------------------------|-------------------------|-------------|-----|-------------|
| 全体                     | 1,433    | 18.2         | 8.0                    | 28.6                             | 17.2                           | 4.6                            | 30.4                  | 28.1               | 51.2                    | 15.0                    | 10.8        | 3.1 | 7.7         |
| ひとり暮らし(本人が65歳未満)       | 129      | 11.6         | 7.8                    | 28.7                             | 17.1                           | 6.2                            | 20.9                  | 28.7               | 43.4                    | 14.0                    | <b>22.5</b> | 1.6 | 3.9         |
| ひとり暮らし(本人が65歳以上)       | 68       | 11.8         | 7.4                    | 23.5                             | 11.8                           | 2.9                            | 22.1                  | 17.6               | 44.1                    | 10.3                    | 17.6        | 1.5 | <b>19.1</b> |
| 夫婦のみ(本人及び構成員が65歳未満)    | 139      | 12.9         | 8.6                    | 25.2                             | 18.7                           | 2.9                            | 26.6                  | 32.4               | 36.7                    | 18.0                    | 18.7        | 5.8 | 4.3         |
| 夫婦のみ(本人もしくは構成員が65歳以上)  | 36       | 27.8         | —                      | <b>38.9</b>                      | 8.3                            | 2.8                            | 33.3                  | 16.7               | 44.4                    | 13.9                    | 13.9        | 2.8 | 13.9        |
| 親と子(構成員に未就学児含む)        | 80       | 13.8         | 10.0                   | 17.5                             | 22.5                           | 10.0                           | <b>42.5</b>           | 31.3               | <b>70.0</b>             | 6.3                     | —           | 6.3 | 12.5        |
| 親と子(構成員に学齢期含む(小～大))    | 243      | 11.5         | 15.2                   | 26.3                             | 20.2                           | 6.6                            | 40.3                  | 32.5               | <b>68.7</b>             | 11.5                    | 2.9         | 3.3 | 4.1         |
| 親と子(本人もしくは構成員に65歳以上含む) | 331      | 26.6         | 6.0                    | 32.6                             | 14.2                           | 3.3                            | 26.3                  | 26.9               | 45.6                    | 18.4                    | 10.6        | 2.7 | 7.6         |
| 親と子(その他)               | 121      | 18.2         | 6.6                    | 26.4                             | 16.5                           | 2.5                            | 34.7                  | 32.2               | 55.4                    | 13.2                    | 10.7        | 3.3 | 6.6         |
| 三世代                    | 82       | 26.8         | 8.5                    | <b>39.0</b>                      | 22.0                           | 4.9                            | 36.6                  | 34.1               | 59.8                    | 18.3                    | 2.4         | 1.2 | 4.9         |
| その他                    | 64       | 20.3         | 3.1                    | 31.3                             | 15.6                           | 4.7                            | 21.9                  | 25.0               | 48.4                    | 18.8                    | 14.1        | 3.1 | 9.4         |

問13 あなたは、地域で子育てを支えるためにどのようなことがしたいですか、またはしていますか。(〇は3つまで)

「わからない、特にない」が32.2%と最も多く、次いで「子どもを育てる世帯に気軽に声をかけること」が23.3%、「子どもと一緒に遊ぶこと」が17.4%となっています。

図 子育てを支えるためにしたいこと・していること【全体】(3つまで)



【性別・年代別】

性別・年代別で比較すると、ほとんどの年代で「わからない、特にない」が最も高くなっています。また、男女とも70歳以上では「子どもを育てる世帯に気軽に声をかけること」、男性の30歳代、女性の30歳代以下では「子どもと一緒に遊ぶこと」が他の性・年代と比べて高くなっています。

図 子育てを支えるためにしたいこと・していること【性別・年代別】（3つまで）

単位：%

| 区分       | 有効回答数(件) | 子どもを育てる世帯に気軽に声をかけること | 子どもに勉強やスポーツを教えること | 子どもを育てる世帯の不安や悩みの相談に応じること | 子どもを一時的に預かること | 子育て中の人が忙しいときに、家事を手伝うこと | 子育て中の親同士が交流する機会を作ること | 子育てに関する情報を提供すること | 子どもと一緒に遊ぶこと | 様々な世帯が交流する機会を作ること | わからない、特にない  | その他 | 無回答         |
|----------|----------|----------------------|-------------------|--------------------------|---------------|------------------------|----------------------|------------------|-------------|-------------------|-------------|-----|-------------|
| 全体       | 1,433    | 23.3                 | 8.3               | 14.4                     | 8.9           | 4.0                    | 15.0                 | 15.5             | 17.4        | 16.7              | 32.2        | 3.1 | 6.3         |
| 男性 29歳以下 | 50       | 10.0                 | <b>24.0</b>       | 8.0                      | 12.0          | 8.0                    | 4.0                  | 12.0             | 16.0        | 10.0              | <b>48.0</b> | —   | 2.0         |
| 30歳代     | 64       | 6.3                  | 14.1              | 14.1                     | 9.4           | 1.6                    | 10.9                 | 12.5             | <b>29.7</b> | 12.5              | 35.9        | 3.1 | 3.1         |
| 40歳代     | 110      | 13.6                 | 11.8              | 10.0                     | 2.7           | 6.4                    | 18.2                 | 10.0             | 24.5        | 14.5              | <b>42.7</b> | 1.8 | 5.5         |
| 50歳代     | 89       | 16.9                 | <b>21.3</b>       | 13.5                     | 10.1          | 4.5                    | 11.2                 | 7.9              | 18.0        | 14.6              | 36.0        | 4.5 | —           |
| 60歳代     | 101      | 26.7                 | 15.8              | 10.9                     | 6.9           | —                      | 16.8                 | 14.9             | 12.9        | <b>27.7</b>       | 31.7        | 2.0 | 4.0         |
| 70歳以上    | 137      | <b>33.6</b>          | 5.8               | 15.3                     | 5.8           | 2.2                    | 16.1                 | 11.7             | 11.7        | 19.0              | 29.2        | 5.1 | 11.7        |
| 女性 29歳以下 | 78       | 11.5                 | 15.4              | 11.5                     | 12.8          | 5.1                    | 21.8                 | 24.4             | <b>28.2</b> | 11.5              | 32.1        | —   | —           |
| 30歳代     | 109      | 16.5                 | 7.3               | 13.8                     | 11.9          | 8.3                    | 21.1                 | 22.9             | <b>36.7</b> | 18.3              | 22.9        | 2.8 | 4.6         |
| 40歳代     | 190      | 23.7                 | 4.7               | 16.3                     | 10.0          | 3.7                    | 14.7                 | 22.1             | 21.1        | 17.4              | 32.1        | 4.7 | 1.1         |
| 50歳代     | 137      | 25.5                 | 5.8               | 23.4                     | 9.5           | 5.1                    | 11.7                 | 11.7             | 12.4        | 15.3              | 33.6        | 3.6 | 3.6         |
| 60歳代     | 139      | 30.2                 | 0.7               | 16.5                     | 12.2          | 4.3                    | 12.2                 | 12.2             | 13.7        | 15.1              | 33.8        | 4.3 | 4.3         |
| 70歳以上    | 189      | <b>34.4</b>          | 1.1               | 11.6                     | 7.4           | 2.1                    | 16.4                 | 18.0             | 6.9         | 18.0              | 25.4        | 2.1 | <b>16.4</b> |

【世帯類型別】

世帯類型別で比較すると、半数以上の世帯類型で「わからない、特にない」が最も高くなっています。また、親と子（構成員に未就学児含む）、親と子（構成員に学齢期含む（小～大））では「子どもと一緒に遊ぶこと」が最も高くなっています。その他、夫婦のみ（本人もしくは構成員が65歳以上）、三世代では「子どもを育てる世帯に気軽に声をかけること」が最も高くなっています。

図 子育てを支えるためにしたいこと・していること【世帯類型別】（3つまで）

単位：%

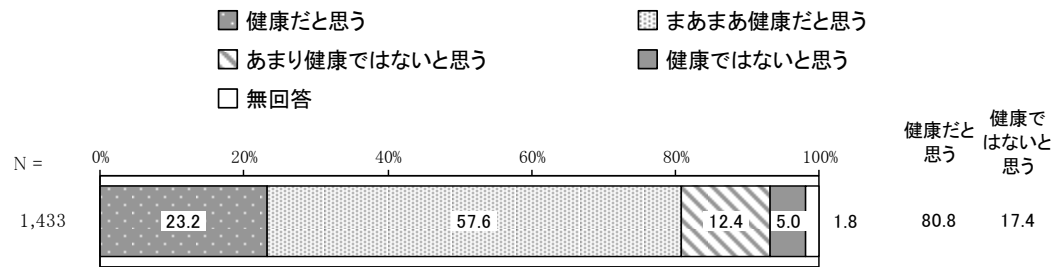
| 区分                     | 有効回答数（件） | 子どもを育てる世帯に気軽に声をかけること | 子どもに勉強やスポーツを教えること | 子どもを育てる世帯の不安や悩みの相談に応じること | 子どもを一時的に預かること | 子育て中の人が忙しいときに、家事を手伝うこと | 子育て中の親同士が交流する機会を作ること | 子育てに関する情報を提供すること | 子どもと一緒に遊ぶこと | 様々な世帯が交流する機会を作ること | わからない、特にない  | その他 | 無回答         |
|------------------------|----------|----------------------|-------------------|--------------------------|---------------|------------------------|----------------------|------------------|-------------|-------------------|-------------|-----|-------------|
| 全体                     | 1,433    | 23.3                 | 8.3               | 14.4                     | 8.9           | 4.0                    | 15.0                 | 15.5             | 17.4        | 16.7              | 32.2        | 3.1 | 6.3         |
| ひとり暮らし(本人が65歳未満)       | 129      | 15.5                 | 11.6              | 6.2                      | 7.0           | 7.0                    | 9.3                  | 14.7             | 15.5        | 18.6              | <b>44.2</b> | 3.9 | 1.6         |
| ひとり暮らし(本人が65歳以上)       | 68       | 25.0                 | 4.4               | 13.2                     | 5.9           | 4.4                    | 11.8                 | 13.2             | 7.4         | 13.2              | 30.9        | 4.4 | 16.2        |
| 夫婦のみ(本人及び構成員が65歳未満)    | 139      | 17.3                 | 11.5              | 15.1                     | 7.2           | 2.9                    | 5.0                  | 10.1             | 15.8        | 18.0              | <b>46.0</b> | 2.2 | —           |
| 夫婦のみ(本人もしくは構成員が65歳以上)  | 36       | <b>36.1</b>          | 5.6               | 13.9                     | 8.3           | 2.8                    | 19.4                 | 16.7             | 5.6         | 13.9              | 19.4        | 5.6 | <b>22.2</b> |
| 親と子(構成員に未就学児含む)        | 80       | 17.5                 | 8.8               | 10.0                     | 12.5          | 5.0                    | 22.5                 | <b>27.5</b>      | <b>42.5</b> | 15.0              | 20.0        | 1.3 | 6.3         |
| 親と子(構成員に学齢期含む(小～大))    | 243      | 18.1                 | 10.3              | 18.9                     | 11.9          | 2.9                    | 19.3                 | 22.6             | 26.7        | 16.0              | 25.5        | 2.1 | 2.9         |
| 親と子(本人もしくは構成員に65歳以上含む) | 331      | 30.2                 | 4.8               | 13.9                     | 10.0          | 3.3                    | 13.6                 | 13.6             | 10.9        | 18.7              | 32.3        | 2.4 | 7.9         |
| 親と子(その他)               | 121      | 25.6                 | 9.9               | 14.0                     | 9.1           | 4.1                    | 17.4                 | 14.0             | 14.0        | 14.9              | 38.0        | 4.1 | 2.5         |
| 三世代                    | 82       | <b>36.6</b>          | 12.2              | 22.0                     | 7.3           | 2.4                    | 22.0                 | 14.6             | 17.1        | 18.3              | 20.7        | 3.7 | 3.7         |
| その他                    | 64       | 26.6                 | 3.1               | 15.6                     | 7.8           | 6.3                    | 18.8                 | 15.6             | 21.9        | 17.2              | 31.3        | 1.6 | 4.7         |

## 8 健康づくりについて

### 問 14 あなたは、健康だと思いますか。(○は1つ)

「健康だと思う (23.2%)」と「まあまあ健康だと思う (57.6%)」を合わせた“健康だと思う”が80.8%、「あまり健康ではないと思う (12.4%)」と「健康ではないと思う (5.0%)」を合わせた“健康ではないと思う”が17.4%となっています。

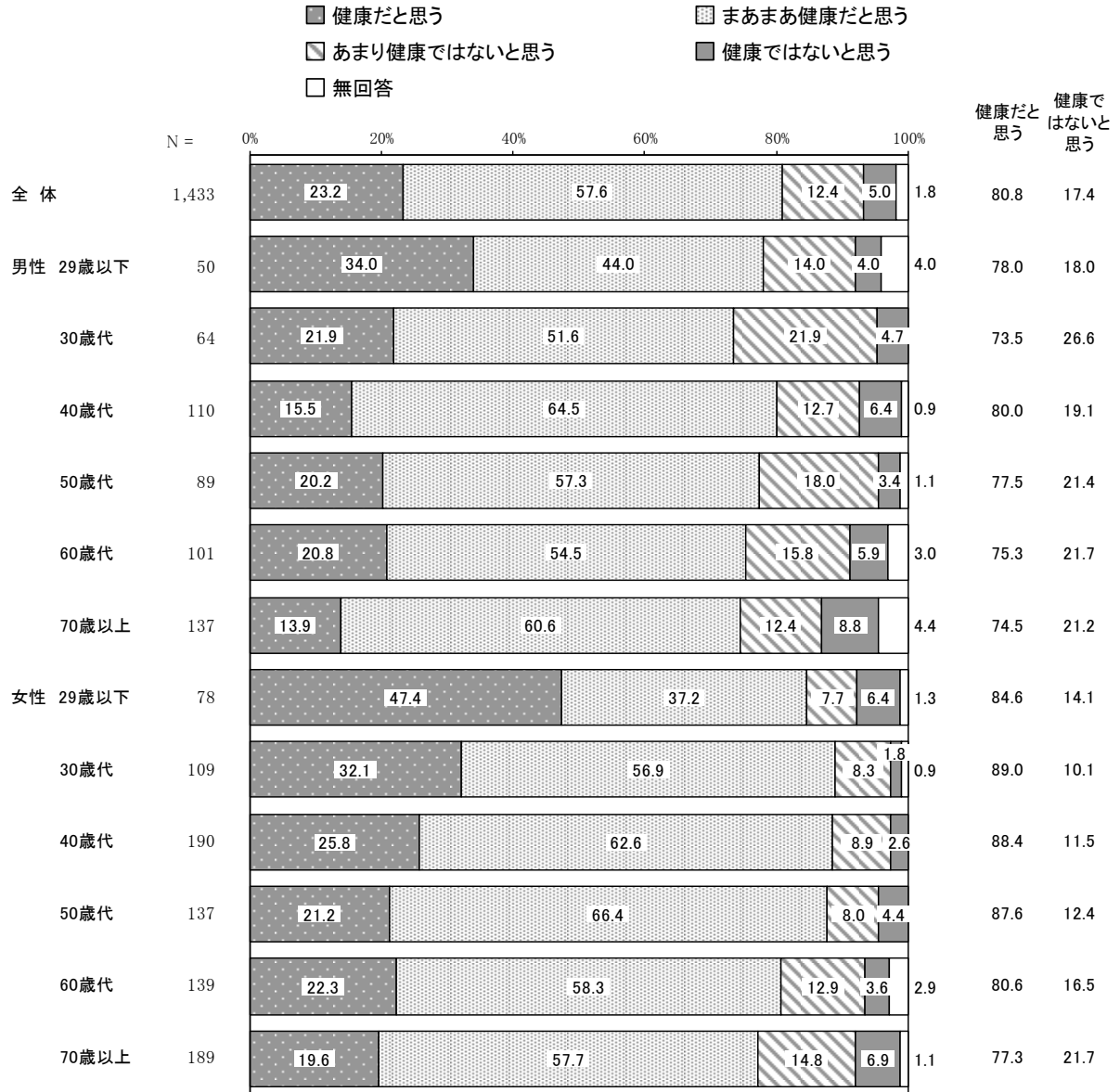
図 健康の自覚【全体】



【性別・年代別】

性別・年代別で比較すると、男性では40歳代、女性では60歳代以下で“健康だと思う”が8割以上となっています。一方、男性の30歳代と50歳代以上、女性の70歳以上で“健康ではないと思う”が2割を超えています。

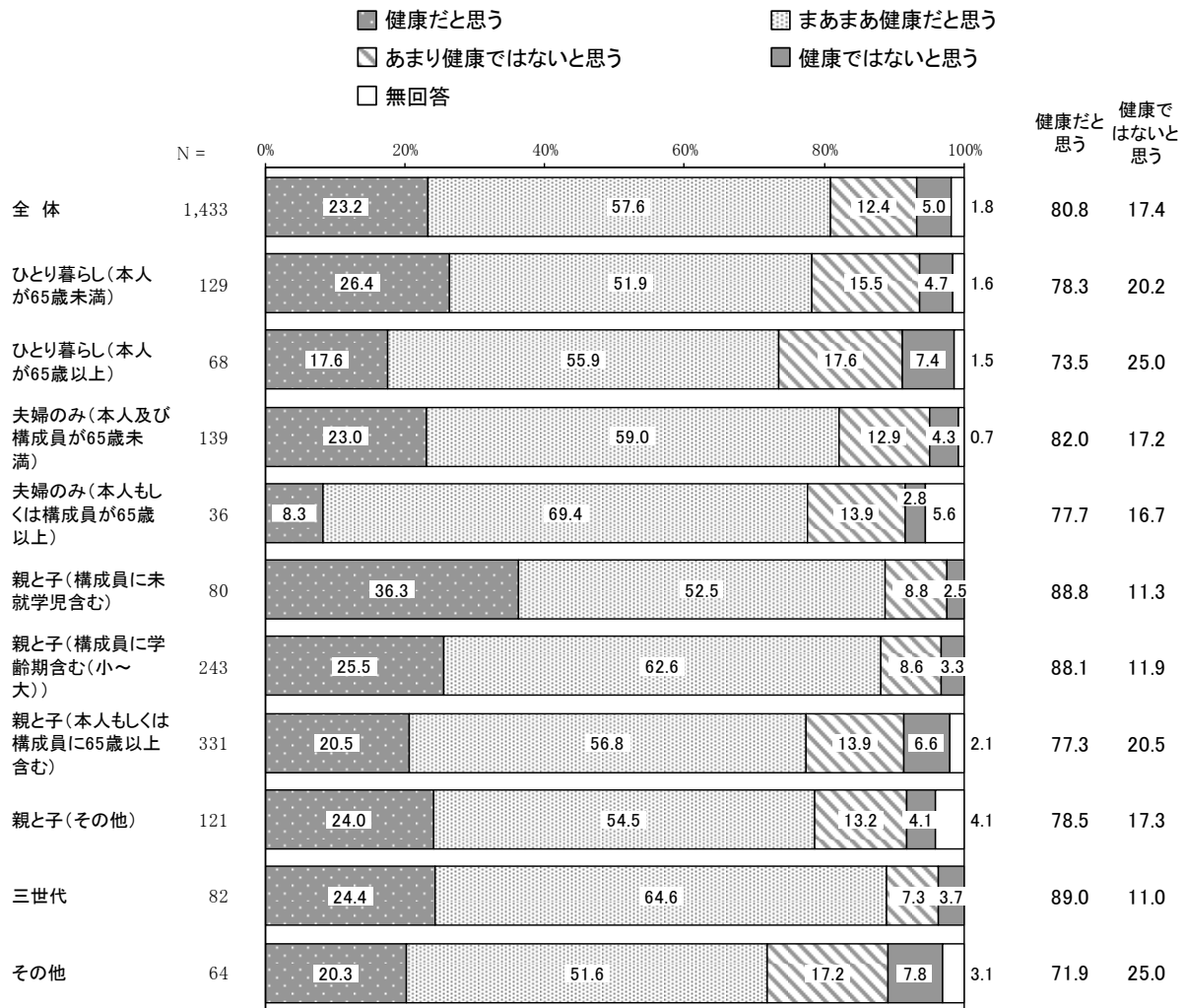
図 健康の自覚【性別・年代別】



## 【世帯類型別】

世帯類型別で比較すると、親と子（構成員に未就学児含む）、親と子（構成員に学齢期含む（小～大））、三世代で“健康だと思”が約9割となっています。一方、ひとり暮らし（本人が65歳以上）、その他で“健康ではないと思”が2割台半ばとなっています。

図 健康の自覚【世帯類型別】

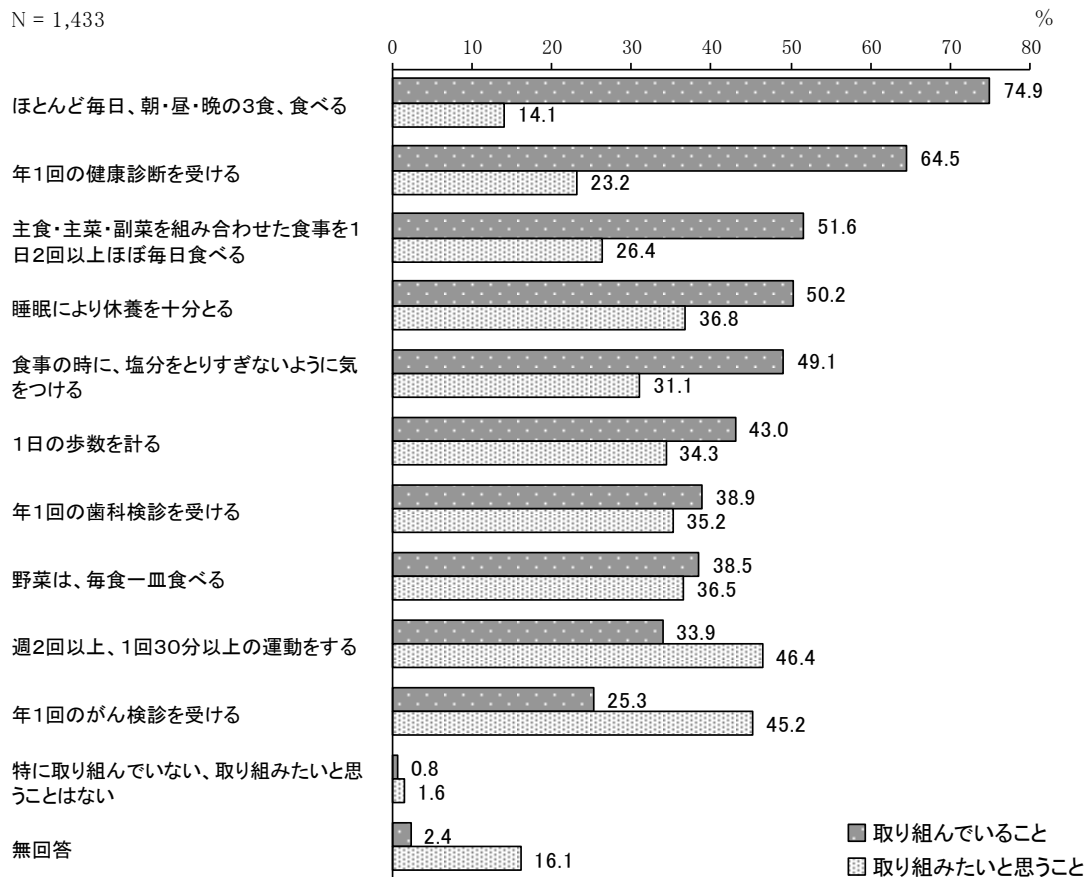




問15 日ごろから健康のために、あなたは、(ア) 取り組んでいること、(イ) 取り組みたいと思うことはありますか。 ((ア)、(イ) それぞれあてはまるものすべてに○)

(ア) 取り組んでいることでは、「ほとんど毎日、朝・昼・晩の3食、食べる」が74.9%で最も多く、次いで「年1回の健康診断を受ける」が64.5%となっています。一方、(イ) 取り組みたいと思うことでは、「週2回以上、1回30分以上の運動をする」が46.4%で最も多く、次いで「年1回のがん検診を受ける」が45.2%となっています。

図 健康のために取り組んでいること・取り組みたいと思うこと【全体】(複数回答)



【性別・年代別】

性別・年代別で比較すると、男性の29歳以下と60歳代以上、女性のいずれの年代も「ほとんど毎日、朝・昼・晩の3食、食べる」が最も高くなっています。また、男性の30歳代以上50歳代以下では「年1回の健康診断を受ける」が最も高くなっています。

図 健康のために取り組んでいること【性別・年代別】(複数回答)

単位：%

| 区分       | 有効回答数(件) | ほとんど毎日、朝・昼・晩の3食、食べる | 主食・主菜・副菜を組み合わせた食事を1日2回以上ほぼ毎日食べる | 野菜は、毎食一皿食べる | 食事の時に、塩分をとりすぎないように気をつける | 睡眠により休養を十分とる | 年1回の健康診断を受ける | 年1回のがん検診を受ける | 年1回の歯科検診を受ける | 週2回以上、1回30分以上の運動をする | 1日の歩数を計る    | 特に取り組んでいない、取り組みたいと思うことはない | 無回答 |
|----------|----------|---------------------|---------------------------------|-------------|-------------------------|--------------|--------------|--------------|--------------|---------------------|-------------|---------------------------|-----|
| 全体       | 1,433    | 74.9                | 51.6                            | 38.5        | 49.1                    | 50.2         | 64.5         | 25.3         | 38.9         | 33.9                | 43.0        | 0.8                       | 2.4 |
| 男性 29歳以下 | 50       | 62.0                | 42.0                            | 26.0        | 18.0                    | 42.0         | 50.0         | 8.0          | 22.0         | <b>46.0</b>         | 30.0        | —                         | 2.0 |
| 30歳代     | 64       | 56.3                | 32.8                            | 32.8        | 21.9                    | 32.8         | 71.9         | 4.7          | 28.1         | 23.4                | 40.6        | 3.1                       | 1.6 |
| 40歳代     | 110      | 59.1                | 36.4                            | 22.7        | 26.4                    | 33.6         | <b>75.5</b>  | 18.2         | 24.5         | 20.9                | 39.1        | 1.8                       | 2.7 |
| 50歳代     | 89       | 76.4                | 40.4                            | 30.3        | 39.3                    | 44.9         | <b>77.5</b>  | 22.5         | 27.0         | 33.7                | 50.6        | —                         | 1.1 |
| 60歳代     | 101      | 71.3                | 49.5                            | 35.6        | <b>59.4</b>             | 54.5         | 66.3         | 33.7         | 33.7         | 38.6                | 48.5        | 1.0                       | 3.0 |
| 70歳以上    | 137      | 81.0                | 60.6                            | 40.9        | <b>66.4</b>             | <b>70.8</b>  | 56.2         | 28.5         | 43.1         | <b>52.6</b>         | <b>59.9</b> | —                         | 4.4 |
| 女性 29歳以下 | 78       | 73.1                | 37.2                            | 29.5        | 25.6                    | 52.6         | 64.1         | 5.1          | 39.7         | 20.5                | 32.1        | 2.6                       | —   |
| 30歳代     | 109      | 73.4                | 42.2                            | 35.8        | 36.7                    | 43.1         | 68.8         | 24.8         | 45.0         | 16.5                | 33.9        | —                         | 0.9 |
| 40歳代     | 190      | 82.6                | 51.6                            | 43.2        | 48.4                    | 48.9         | 70.5         | <b>40.5</b>  | 43.7         | 25.3                | 32.1        | 0.5                       | 1.1 |
| 50歳代     | 137      | 76.6                | 56.2                            | 43.8        | 57.7                    | 44.5         | 67.2         | 34.3         | 45.3         | 33.6                | 43.1        | 0.7                       | —   |
| 60歳代     | 139      | 76.3                | <b>63.3</b>                     | 43.9        | <b>61.2</b>             | 54.0         | 61.2         | 28.1         | 46.0         | 38.8                | 46.8        | 0.7                       | 3.6 |
| 70歳以上    | 189      | 83.6                | <b>71.4</b>                     | <b>51.9</b> | <b>73.5</b>             | 58.7         | 54.5         | 21.2         | 46.0         | <b>47.6</b>         | 50.3        | —                         | 2.1 |

【性別・年代別】

性別・年代別で比較すると、男性の40歳代と50歳代、女性の30歳代以上60歳代以下では「週2回以上、1回30分以上の運動をする」が最も高くなっています。また、男女とも70歳以上では「年1回のがん検診を受ける」が最も高くなっています。

図 健康のために取り組みたいと思うこと【性別・年代別】(複数回答)

単位：%


| 区分       | 有効回答数(件) | ほとんど毎日、朝・昼・晩の3食、食べる | 主食・主菜・副菜を組み合わせた食事を1日2回以上ほぼ毎日食べる | 野菜は、毎食一皿食べる | 食事の時に、塩分をとりすぎないように気をつける | 睡眠により休養を十分とる | 年1回の健康診断を受ける | 年1回のがん検診を受ける | 年1回の歯科検診を受ける | 週2回以上、1回30分以上の運動をする | 1日の歩数を計る    | 特に取り組んでいない、取り組みたいと思うことはない | 無回答         |
|----------|----------|---------------------|---------------------------------|-------------|-------------------------|--------------|--------------|--------------|--------------|---------------------|-------------|---------------------------|-------------|
| 全体       | 1,433    | 14.1                | 26.4                            | 36.5        | 31.1                    | 36.8         | 23.2         | 45.2         | 35.2         | 46.4                | 34.3        | 1.6                       | 16.1        |
| 男性 29歳以下 | 50       | 24.0                | 32.0                            | <b>48.0</b> | <b>44.0</b>             | <b>48.0</b>  | 28.0         | 44.0         | 44.0         | 32.0                | 36.0        | 4.0                       | 14.0        |
| 30歳代     | 64       | <b>26.6</b>         | 35.9                            | 40.6        | 37.5                    | <b>50.0</b>  | 15.6         | 48.4         | 34.4         | 43.8                | 17.2        | 4.7                       | 14.1        |
| 40歳代     | 110      | 18.2                | 30.9                            | 41.8        | 40.9                    | <b>50.0</b>  | 20.0         | 43.6         | 40.0         | 52.7                | 33.6        | 5.5                       | 7.3         |
| 50歳代     | 89       | 14.6                | 30.3                            | 42.7        | <b>46.1</b>             | 44.9         | 20.2         | 49.4         | 38.2         | 51.7                | 28.1        | 1.1                       | 10.1        |
| 60歳代     | 101      | 18.8                | 29.7                            | 38.6        | 32.7                    | 34.7         | 21.8         | 39.6         | 43.6         | 42.6                | 40.6        | 1.0                       | 11.9        |
| 70歳以上    | 137      | 11.7                | 19.0                            | 29.2        | 19.0                    | 13.9         | 24.1         | 38.0         | 24.1         | 25.5                | 24.1        | 0.7                       | <b>35.8</b> |
| 女性 29歳以下 | 78       | 17.9                | <b>38.5</b>                     | 42.3        | 38.5                    | 35.9         | 20.5         | <b>56.4</b>  | 34.6         | 53.8                | 30.8        | 1.3                       | 3.8         |
| 30歳代     | 109      | 22.0                | <b>40.4</b>                     | <b>51.4</b> | <b>41.3</b>             | <b>50.5</b>  | 30.3         | <b>58.7</b>  | 42.2         | <b>71.6</b>         | <b>47.7</b> | 0.9                       | 5.5         |
| 40歳代     | 190      | 10.5                | 30.5                            | 38.4        | 35.3                    | 42.1         | 24.7         | 44.7         | 39.5         | <b>63.2</b>         | 41.6        | 1.6                       | 8.4         |
| 50歳代     | 137      | 10.9                | 23.4                            | 24.8        | 21.9                    | 40.9         | 21.9         | 43.1         | 32.8         | 48.2                | 34.3        | 0.7                       | 16.1        |
| 60歳代     | 139      | 10.8                | 17.3                            | 33.8        | 25.9                    | 33.1         | 20.9         | 44.6         | 31.7         | 46.0                | 32.4        | 2.2                       | 16.5        |
| 70歳以上    | 189      | 6.9                 | 14.3                            | 27.5        | 18.0                    | 25.9         | 26.5         | 43.4         | 28.6         | 28.6                | 34.9        | —                         | <b>29.6</b> |

問 15 「(ア) 取り組んでいること」で「(10) 1日の歩数を計る」と答えた方におたずねします。

問 15-1 1日どれぐらい歩いていますか。(○は1つ)

「5,000～8,000 歩未満」が 42.5%と最も多く、次いで「5,000 歩未満」が 36.4%、「8,000 歩以上」が 18.5%となっています。

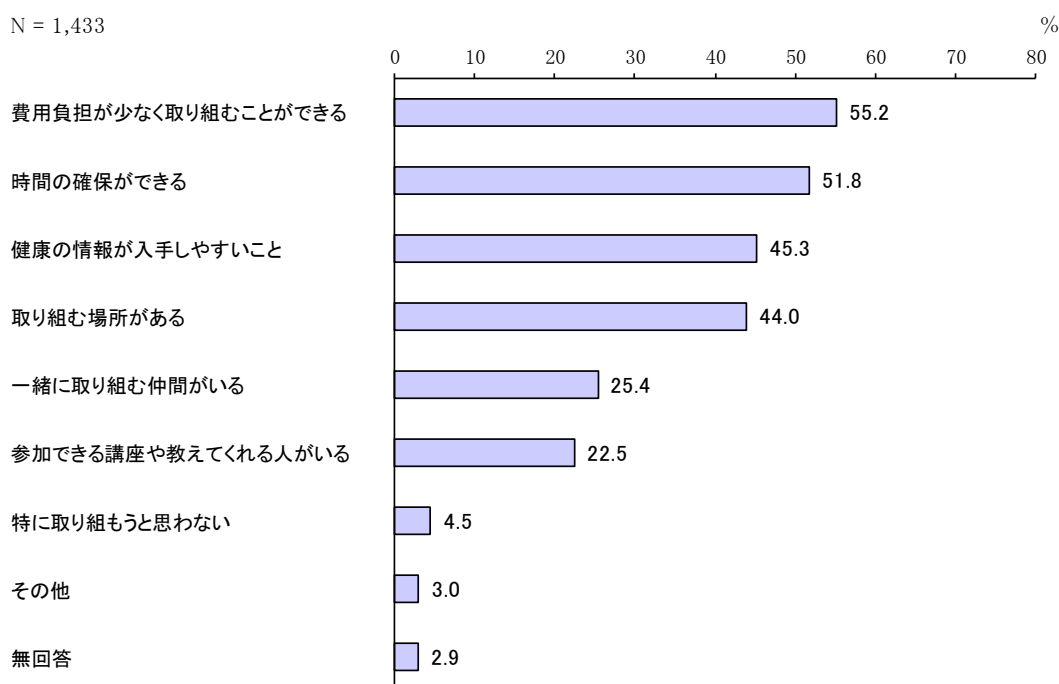
図 1日に歩いている歩数【全体】



問 16 あなたが健康のための取組をするには、どのようなことがあればできるようになるとお考えですか。(あてはまるものすべてに○)

「費用負担が少なく取り組むことができる」が 55.2%と最も多く、次いで「時間の確保ができる」が 51.8%、「健康の情報が入手しやすいこと」が 45.3%となっています。

図 健康のための取組に必要なこと【全体】(複数回答)



【性別・年代別】

性別・年代別で比較すると、男性の50歳代以下、女性の29歳以下では「時間の確保ができる」が最も高くなっています。また、女性の30歳代以上60歳代以下では「費用負担が少なく取り組むことができる」が最も高くなっています。その他、男性の60歳代以上、女性の70歳以上では「健康の情報が入手しやすいこと」が最も高くなっています。

図 健康のための取組に必要なこと【性別・年代別】(複数回答)

単位：%

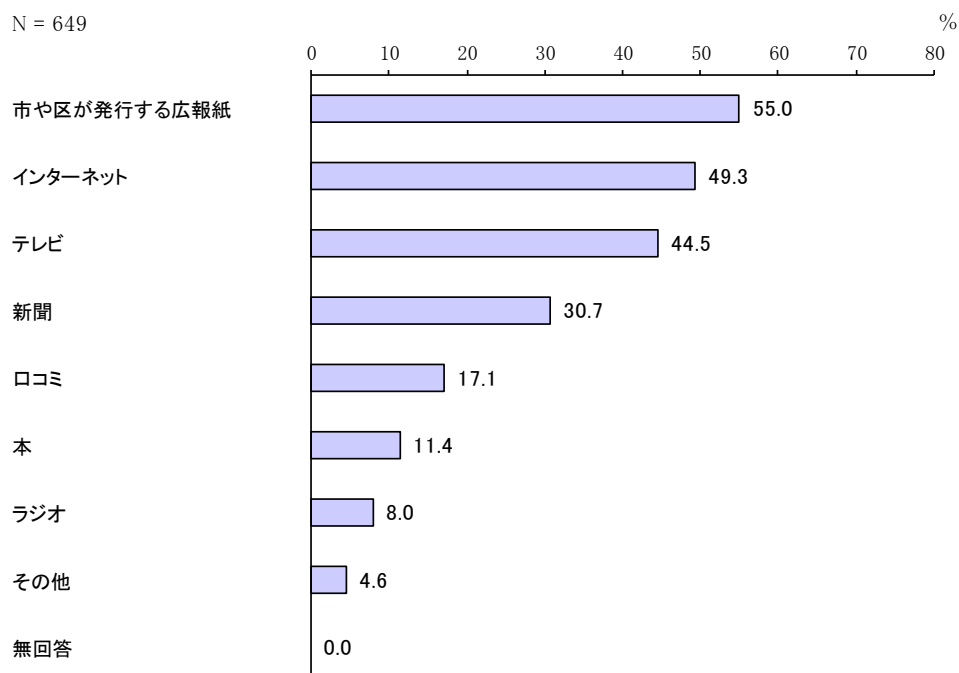
| 区分       | 有効回答数(件) | 時間の確保ができる   | 費用負担が少なく取り組むことができる | 取り組む場所がある | 参加できる講座や教えてくれる人がいる | 一緒に取り組む仲間がいる | 健康の情報が入手しやすいこと | 特に取り組もうと思わない | その他 | 無回答 |
|----------|----------|-------------|--------------------|-----------|--------------------|--------------|----------------|--------------|-----|-----|
| 全体       | 1,433    | 51.8        | 55.2               | 44.0      | 22.5               | 25.4         | 45.3           | 4.5          | 3.0 | 2.9 |
| 男性 29歳以下 | 50       | 54.0        | 42.0               | 40.0      | 12.0               | 24.0         | 46.0           | 8.0          | 4.0 | 2.0 |
| 30歳代     | 64       | <b>71.9</b> | 48.4               | 46.9      | 14.1               | 25.0         | 29.7           | 4.7          | 4.7 | 1.6 |
| 40歳代     | 110      | <b>75.5</b> | <b>68.2</b>        | 52.7      | 14.5               | 18.2         | 42.7           | 3.6          | 1.8 | 0.9 |
| 50歳代     | 89       | <b>61.8</b> | 56.2               | 40.4      | 19.1               | 16.9         | 32.6           | 3.4          | 2.2 | 1.1 |
| 60歳代     | 101      | 42.6        | 48.5               | 46.5      | 24.8               | 21.8         | 51.5           | 4.0          | 3.0 | 3.0 |
| 70歳以上    | 137      | 35.0        | 47.4               | 38.0      | 24.1               | 23.4         | 54.0           | 8.0          | 4.4 | 6.6 |
| 女性 29歳以下 | 78       | <b>64.1</b> | 56.4               | 47.4      | 17.9               | 23.1         | 38.5           | 5.1          | 2.6 | —   |
| 30歳代     | 109      | <b>65.1</b> | <b>68.8</b>        | 49.5      | 20.2               | 29.4         | 34.9           | —            | 2.8 | 0.9 |
| 40歳代     | 190      | <b>62.6</b> | 63.7               | 51.1      | 24.2               | 33.2         | 47.9           | 2.1          | —   | 1.1 |
| 50歳代     | 137      | 59.9        | <b>68.6</b>        | 43.8      | 26.3               | 18.2         | 39.4           | 2.9          | 2.9 | 1.5 |
| 60歳代     | 139      | 29.5        | 56.8               | 41.0      | 28.8               | 23.0         | 48.2           | 5.0          | 3.6 | 4.3 |
| 70歳以上    | 189      | 29.1        | 39.2               | 38.6      | 30.2               | <b>36.5</b>  | 55.0           | 7.9          | 5.3 | 4.8 |

問 16 で「6. 健康の情報が入手しやすいこと」と答えた方におたずねします。

問 16-1 情報を入手したい媒体はどれですか。(あてはまるものすべてに○)

「市や区が発行する広報紙」が 55.0%と最も多く、次いで「インターネット」が 49.3%、「テレビ」が 44.5%となっています。

図 情報を入手したい媒体【全体】(複数回答)



【性別・年代別】

性別・年代別で比較すると、男性の50歳代以下、女性の40歳代以下では「インターネット」が最も高くなっています。また、男性の60歳代以上、女性の50歳代と60歳代では「市や区が発行する広報紙」が最も高くなっています。その他、女性の70歳以上では「テレビ」が最も高くなっています。

図 情報を入手したい媒体【性別・年代別】（複数回答）

単位：％

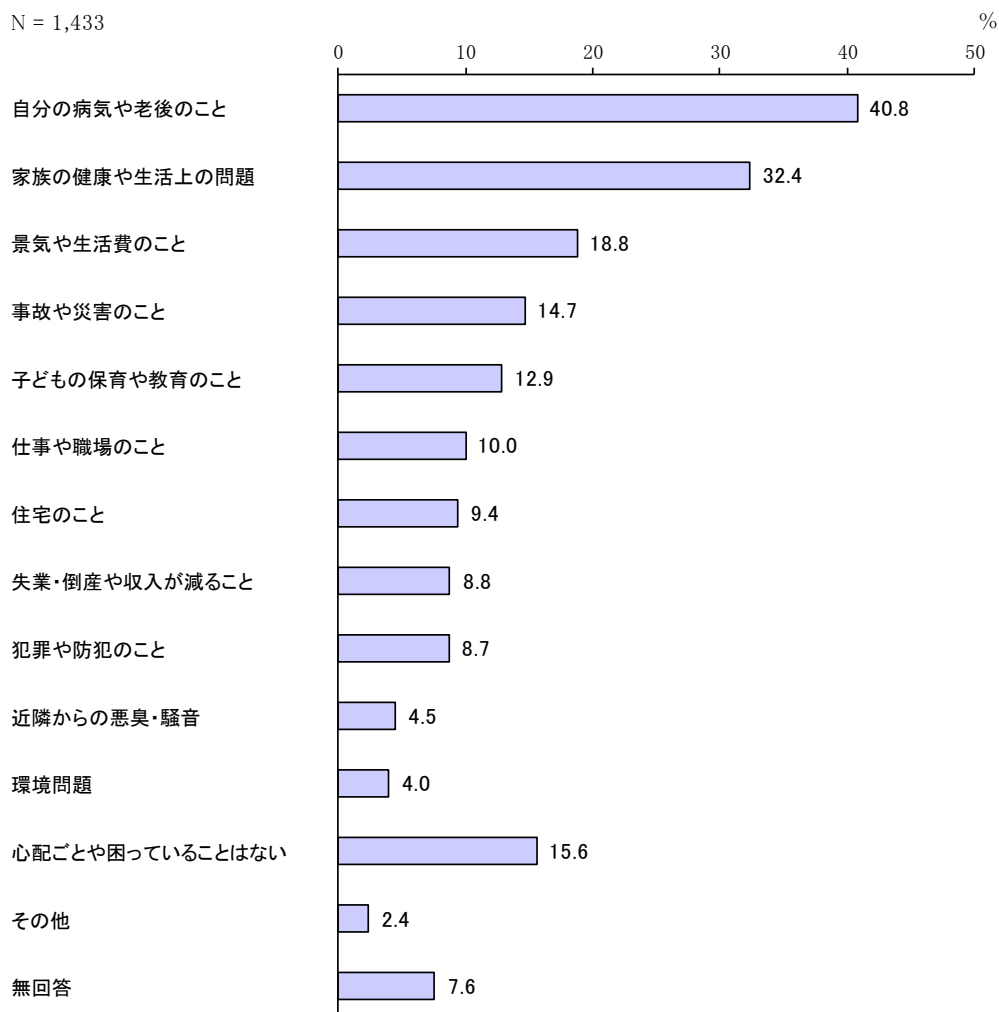
| 区分       | 有効回答数<br>(件) | 市や区が<br>発行する<br>広報紙 | 新聞          | テレビ         | ラジオ  | 本    | インターネット     | ロコミ  | その他 | 無回答 |
|----------|--------------|---------------------|-------------|-------------|------|------|-------------|------|-----|-----|
| 全体       | 649          | 55.0                | 30.7        | 44.5        | 8.0  | 11.4 | 49.3        | 17.1 | 4.6 | —   |
| 男性 29歳以下 | 23           | 21.7                | 13.0        | 17.4        | 4.3  | 4.3  | <b>82.6</b> | 4.3  | —   | —   |
| 30歳代     | 19           | 31.6                | 10.5        | 21.1        | —    | 5.3  | <b>78.9</b> | 10.5 | —   | —   |
| 40歳代     | 47           | 46.8                | 14.9        | 36.2        | 8.5  | 8.5  | <b>78.7</b> | 8.5  | 8.5 | —   |
| 50歳代     | 29           | 31.0                | 6.9         | 41.4        | 10.3 | 13.8 | <b>79.3</b> | 6.9  | —   | —   |
| 60歳代     | 52           | 57.7                | 36.5        | 42.3        | 17.3 | 11.5 | 51.9        | 11.5 | 3.8 | —   |
| 70歳以上    | 74           | 64.9                | <b>54.1</b> | <b>56.8</b> | 14.9 | 13.5 | 24.3        | 21.6 | 4.1 | —   |
| 女性 29歳以下 | 30           | 23.3                | 3.3         | 20.0        | 3.3  | 6.7  | <b>90.0</b> | 16.7 | 6.7 | —   |
| 30歳代     | 38           | <b>65.8</b>         | 5.3         | 36.8        | 2.6  | 7.9  | <b>84.2</b> | 15.8 | 5.3 | —   |
| 40歳代     | 91           | 61.5                | 14.3        | 33.0        | 2.2  | 11.0 | <b>67.0</b> | 15.4 | 5.5 | —   |
| 50歳代     | 54           | 59.3                | 20.4        | 42.6        | 5.6  | 9.3  | 48.1        | 18.5 | 3.7 | —   |
| 60歳代     | 67           | 62.7                | 35.8        | 49.3        | 7.5  | 11.9 | 29.9        | 23.9 | 4.5 | —   |
| 70歳以上    | 104          | 61.5                | <b>62.5</b> | <b>65.4</b> | 9.6  | 17.3 | 7.7         | 26.0 | 5.8 | —   |

## 9 地域との関わりについて

問17 あなたは、ご自分やご家族の生活のことで心配ごとや困っていることがありますか。(〇は3つまで)

「自分の病気や老後のこと」が40.8%と最も多く、次いで「家族の健康や生活上の問題」が32.4%、「景気や生活費のこと」が18.8%となっています。

図 生活のことで心配ごとや困っていること【全体】(3つまで)





【性別・年代別】

性別・年代別で比較すると、男性の29歳以下と40歳代以上、女性の50歳代以上で「自分の病気や老後のこと」が最も高くなっています。また、男性の30歳代以下、女性の29歳以下と40歳代では「家族の健康や生活上の問題」が最も高くなっています。その他、女性の30歳代では「子どもの保育や教育のこと」が最も高く、4割台半ばとなっています。

図 生活のことで心配ごとや困っていること【性別・年代別】(3つまで)

単位：%

| 区分       | 有効回答数(件) | 自分の病気や老後のこと | 家族の健康や生活上の問題 | 失業・倒産や収入が減ること | 仕事や職場のこと    | 景気や生活費のこと | 子どもの保育や教育のこと | 近隣からの悪臭・騒音 | 環境問題 | 事故や災害のこと | 犯罪や防犯のこと | 住宅のこと | 心配ごとや困っていることはない | その他 | 無回答  |
|----------|----------|-------------|--------------|---------------|-------------|-----------|--------------|------------|------|----------|----------|-------|-----------------|-----|------|
| 全体       | 1,433    | 40.8        | 32.4         | 8.8           | 10.0        | 18.8      | 12.9         | 4.5        | 4.0  | 14.7     | 8.7      | 9.4   | 15.6            | 2.4 | 7.6  |
| 男性 29歳以下 | 50       | 28.0        | 28.0         | 4.0           | <b>22.0</b> | 18.0      | 4.0          | 2.0        | 6.0  | 18.0     | 12.0     | 8.0   | 22.0            | 4.0 | 8.0  |
| 30歳代     | 64       | 21.9        | 32.8         | <b>18.8</b>   | <b>23.4</b> | 14.1      | <b>23.4</b>  | 4.7        | 4.7  | 10.9     | 10.9     | 3.1   | 15.6            | —   | 4.7  |
| 40歳代     | 110      | 47.3        | 30.9         | 17.3          | <b>20.0</b> | 23.6      | 17.3         | 6.4        | 0.9  | 9.1      | 8.2      | 7.3   | 9.1             | 3.6 | 9.1  |
| 50歳代     | 89       | 44.9        | 34.8         | 12.4          | 13.5        | 19.1      | 7.9          | 4.5        | 10.1 | 14.6     | 7.9      | 12.4  | 11.2            | 2.2 | 6.7  |
| 60歳代     | 101      | <b>52.5</b> | 40.6         | 7.9           | 3.0         | 23.8      | 6.9          | 3.0        | 5.9  | 11.9     | 8.9      | 14.9  | 14.9            | —   | 5.9  |
| 70歳以上    | 137      | <b>56.2</b> | 31.4         | 2.9           | —           | 25.5      | 0.7          | 4.4        | 2.9  | 16.1     | 6.6      | 10.9  | 19.0            | 3.6 | 8.8  |
| 女性 29歳以下 | 78       | 23.1        | 32.1         | 7.7           | 16.7        | 20.5      | 15.4         | 2.6        | 2.6  | 24.4     | 9.0      | 3.8   | 16.7            | 2.6 | 10.3 |
| 30歳代     | 109      | 22.0        | 19.3         | 7.3           | <b>20.2</b> | 27.5      | <b>44.0</b>  | 5.5        | 3.7  | 17.4     | 16.5     | 9.2   | 7.3             | 3.7 | 2.8  |
| 40歳代     | 190      | 34.7        | 37.4         | 9.5           | 11.6        | 14.2      | <b>31.1</b>  | 3.7        | 3.2  | 15.8     | 9.5      | 5.8   | 17.4            | 1.1 | 5.3  |
| 50歳代     | 137      | 40.1        | 35.8         | 12.4          | 10.2        | 14.6      | 5.1          | 5.8        | 4.4  | 12.4     | 3.6      | 10.9  | 19.0            | 4.4 | 4.4  |
| 60歳代     | 139      | 46.8        | 33.1         | 10.1          | 2.9         | 17.3      | 2.2          | 5.8        | 2.9  | 12.2     | 7.9      | 14.4  | 18.7            | 0.7 | 8.6  |
| 70歳以上    | 189      | 46.0        | 29.1         | 2.6           | 1.6         | 14.8      | 0.5          | 3.2        | 4.2  | 18.0     | 9.5      | 7.9   | 15.9            | 3.2 | 12.2 |

【世帯類型別】

世帯類型別で比較すると、半数以上の世帯類型では「自分の病気や老後のこと」が最も高くなっています。また、親と子（構成員に未就学児含む）、親と子（構成員に学齢期含む（小～大））では「子どもの保育や教育のこと」が最も高くなっています。

図 生活のことで心配ごとや困っていること【世帯類型別】（3つまで）

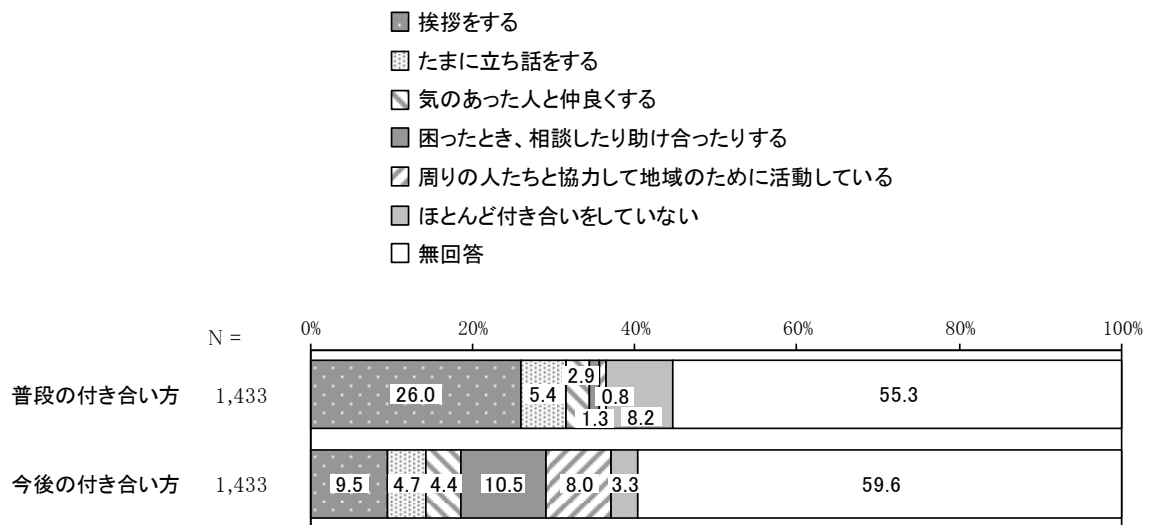
単位：%

| 区分                     | 有効回答数（件） | 老後の病気や自分のこと | 家族の健康や生活の問題 | 失業・倒産や収入が減ること | 仕事や職場のこと    | 景気や生活費のこと | 子どもの保育や教育のこと | 騒音  | 近隣からの悪臭・騒音 | 環境問題 | 事故や災害のこと | 犯罪や防犯のこと | 住宅のこと       | 心配ごとや困っていることではない | その他  | 無回答 |
|------------------------|----------|-------------|-------------|---------------|-------------|-----------|--------------|-----|------------|------|----------|----------|-------------|------------------|------|-----|
| 全体                     | 1,433    | 40.8        | 32.4        | 8.8           | 10.0        | 18.8      | 12.9         | 4.5 | 4.0        | 14.7 | 8.7      | 9.4      | 15.6        | 2.4              | 7.6  |     |
| ひとり暮らし(本人が65歳未満)       | 129      | <b>52.7</b> | 29.5        | 17.8          | <b>22.5</b> | 17.8      | —            | 7.0 | 4.7        | 13.2 | 7.0      | 8.5      | 14.7        | 0.8              | 5.4  |     |
| ひとり暮らし(本人が65歳以上)       | 68       | <b>51.5</b> | 10.3        | 1.5           | —           | 11.8      | —            | 1.5 | 4.4        | 14.7 | 4.4      | 10.3     | <b>26.5</b> | 2.9              | 11.8 |     |
| 夫婦のみ(本人及び構成員が65歳未満)    | 139      | 39.6        | 31.7        | 8.6           | 16.5        | 12.2      | 4.3          | 5.0 | 4.3        | 16.5 | 6.5      | 6.5      | 12.9        | 5.8              | 10.1 |     |
| 夫婦のみ(本人もしくは構成員が65歳以上)  | 36       | <b>61.1</b> | 36.1        | 5.6           | —           | 19.4      | —            | —   | 8.3        | 22.2 | 2.8      | 5.6      | 16.7        | —                | 5.6  |     |
| 親と子(構成員に未就学児含む)        | 80       | 13.8        | 17.5        | 7.5           | 12.5        | 17.5      | <b>72.5</b>  | 7.5 | —          | 17.5 | 7.5      | 8.8      | 5.0         | 3.8              | 3.8  |     |
| 親と子(構成員に学齢期含む(小～大))    | 243      | 25.5        | 28.0        | 10.7          | 10.3        | 17.7      | <b>34.6</b>  | 4.5 | 4.1        | 11.9 | 14.8     | 11.1     | 18.5        | 1.6              | 4.9  |     |
| 親と子(本人もしくは構成員に65歳以上含む) | 331      | <b>52.3</b> | 42.0        | 7.3           | 6.9         | 20.2      | 2.4          | 3.6 | 4.2        | 11.5 | 5.1      | 11.5     | 15.1        | 1.5              | 8.8  |     |
| 親と子(その他)               | 121      | 39.7        | 42.1        | 8.3           | 9.9         | 24.8      | 4.1          | 2.5 | 4.1        | 17.4 | 12.4     | 8.3      | 20.7        | 0.8              | 2.5  |     |
| 三世代                    | 82       | 24.4        | 37.8        | 4.9           | 7.3         | 23.2      | 11.0         | 4.9 | 1.2        | 15.9 | 11.0     | 6.1      | 22.0        | 2.4              | 9.8  |     |
| その他                    | 64       | 42.2        | 34.4        | 4.7           | 9.4         | 25.0      | 6.3          | 4.7 | 3.1        | 20.3 | 7.8      | 9.4      | 12.5        | 6.3              | 6.3  |     |

問 18 あなたの近所との付き合い方についておたずねします。あなたは、(ア) 普段どのような付き合い方をしていますか、(イ) 今後の付き合い方をどのようにしたいと思いますか。((ア)、(イ) それぞれ○は1つ)

(ア) 近所との普段の付き合い方では、「挨拶をする」が26.0%で最も多くなっています。一方、(イ) 近所との今後の付き合い方では、「困ったとき、相談したり助け合ったりする」が10.5%、「挨拶をする」が9.5%となっています。

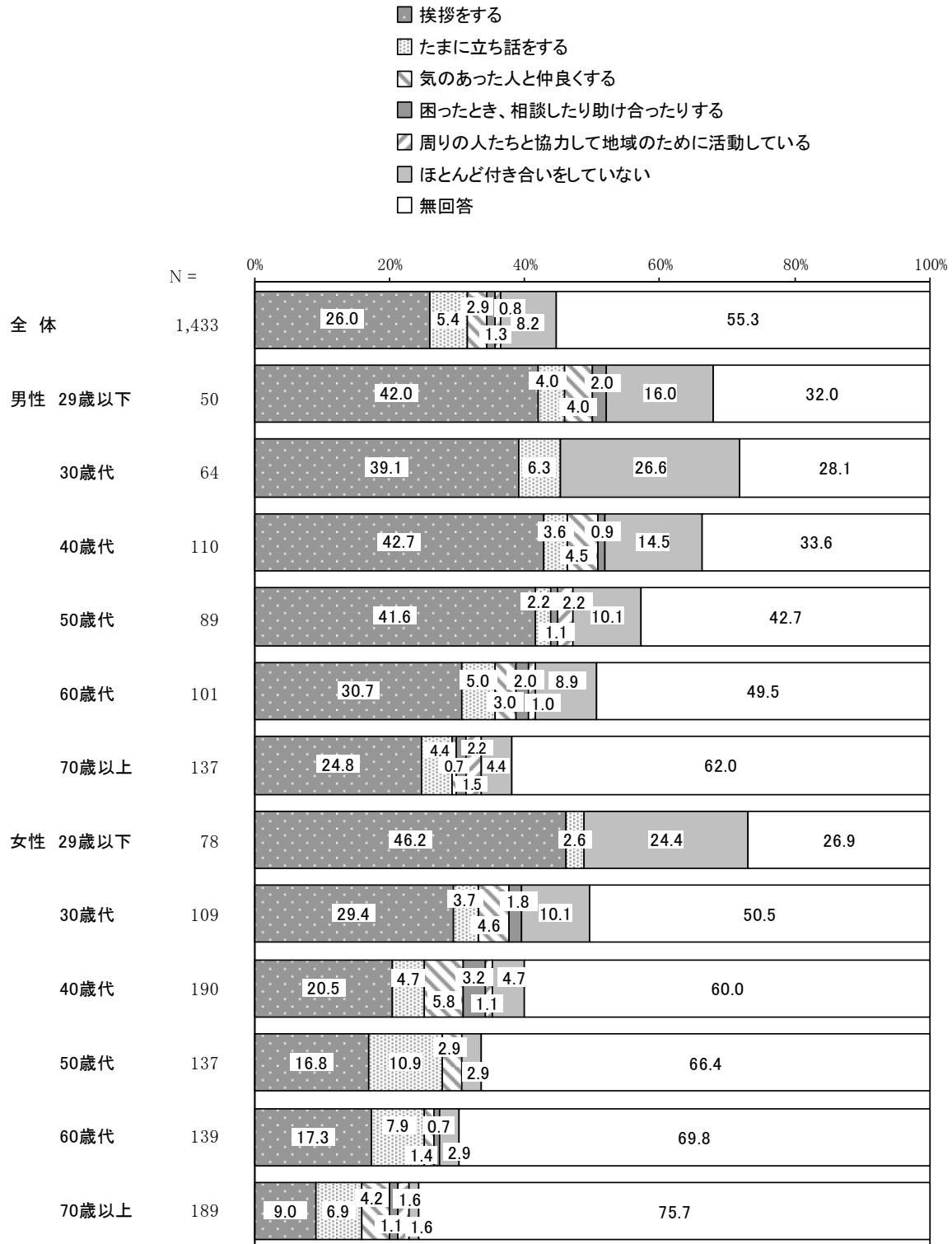
図 近所との付き合い方【全体】



※本問では「無回答」が多く、正確な比較ができないため、次ページ以降の【性別・年代別】、【居住形態別】、【世帯類型別】については図表のみを参考に掲載しています。

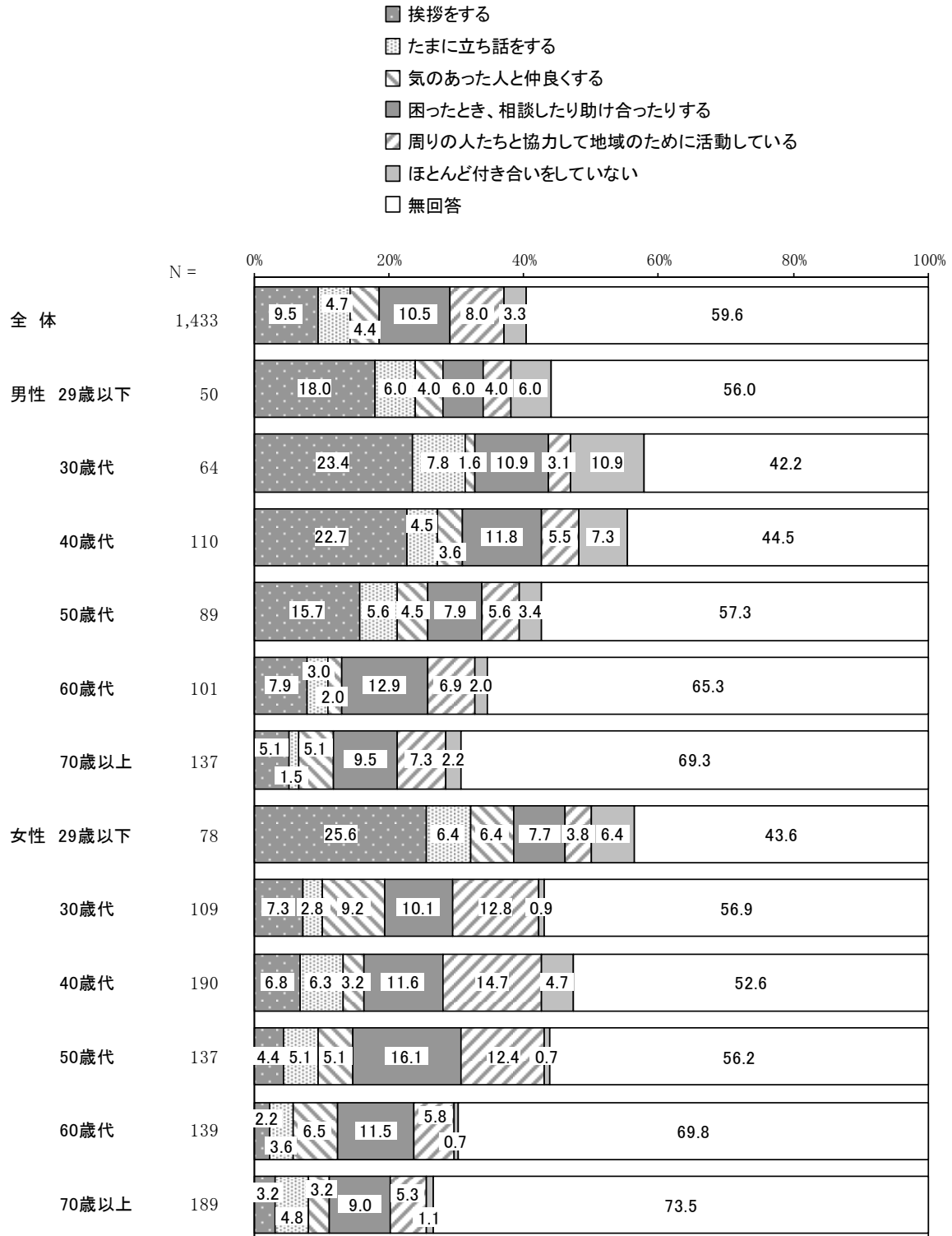
【性別・年代別】

図 近所との普段の付き合い方【性別・年代別】



【性別・年代別】

図 近所との今後の付き合い方【性別・年代別】



【居住形態別】

図 近所との普段の付き合い方【居住形態別】

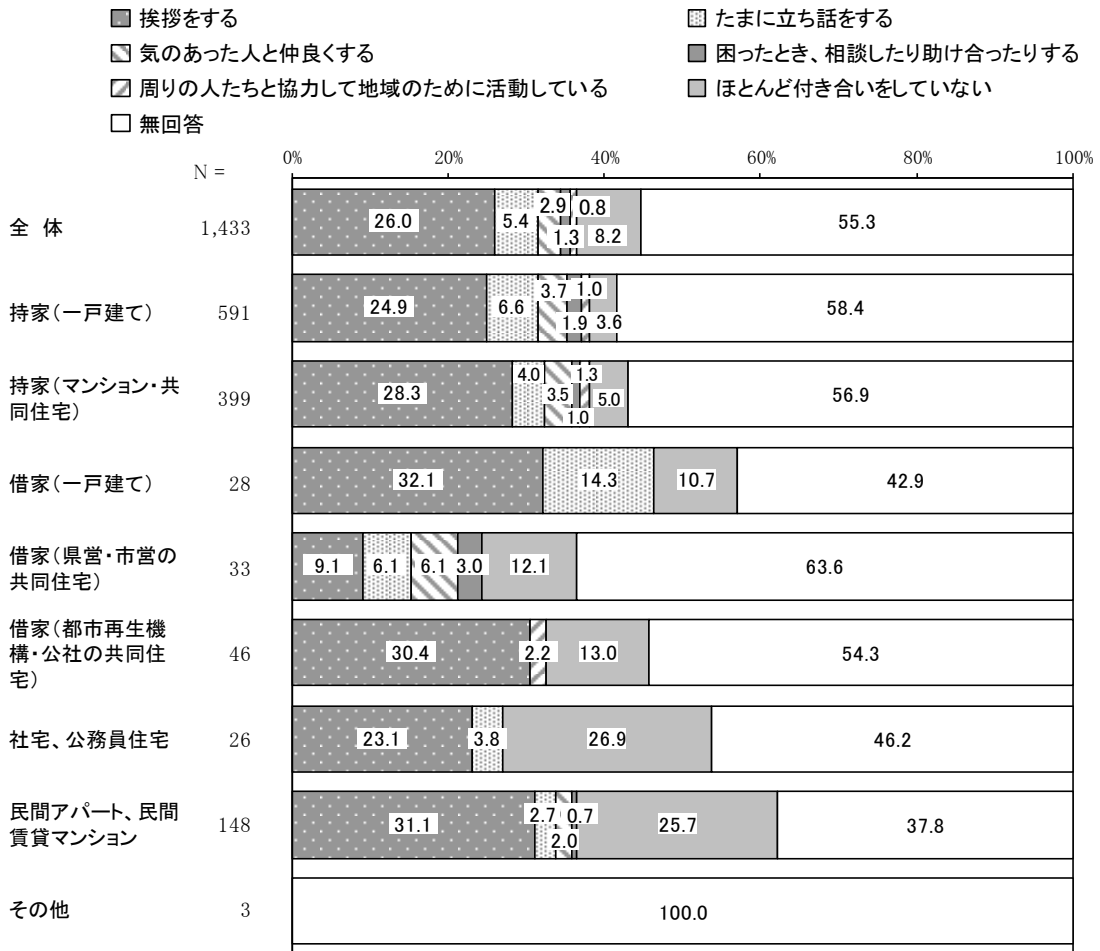
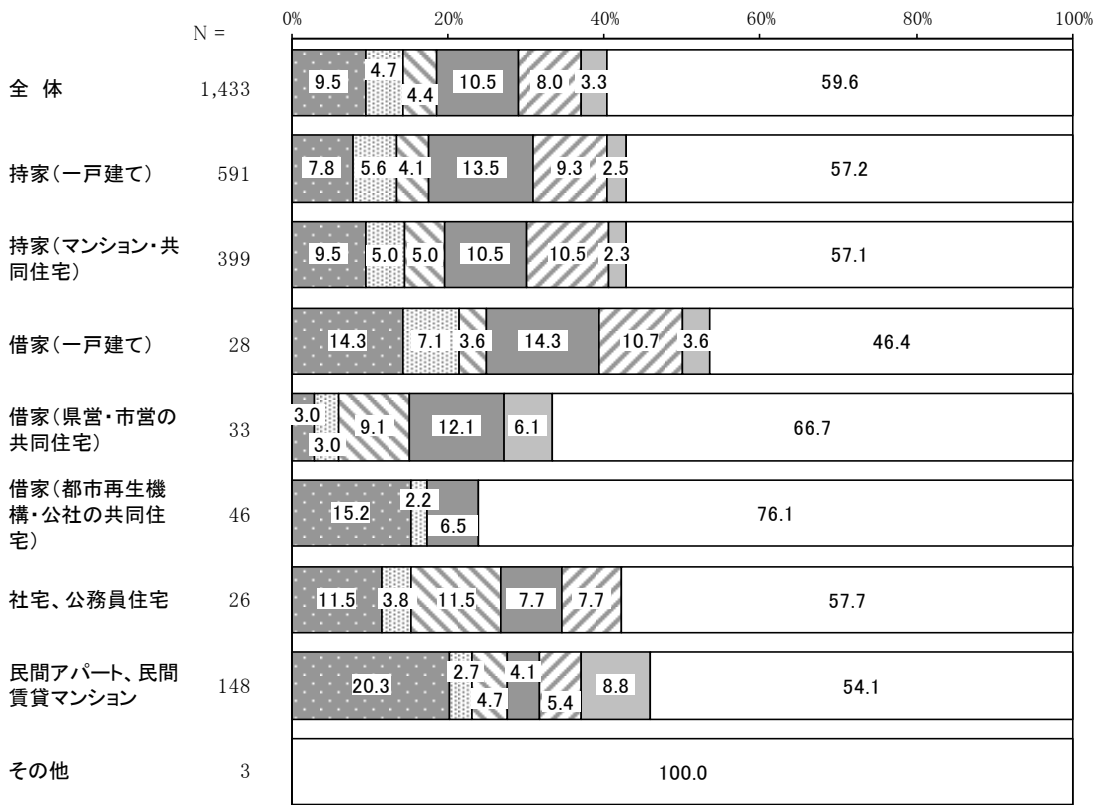
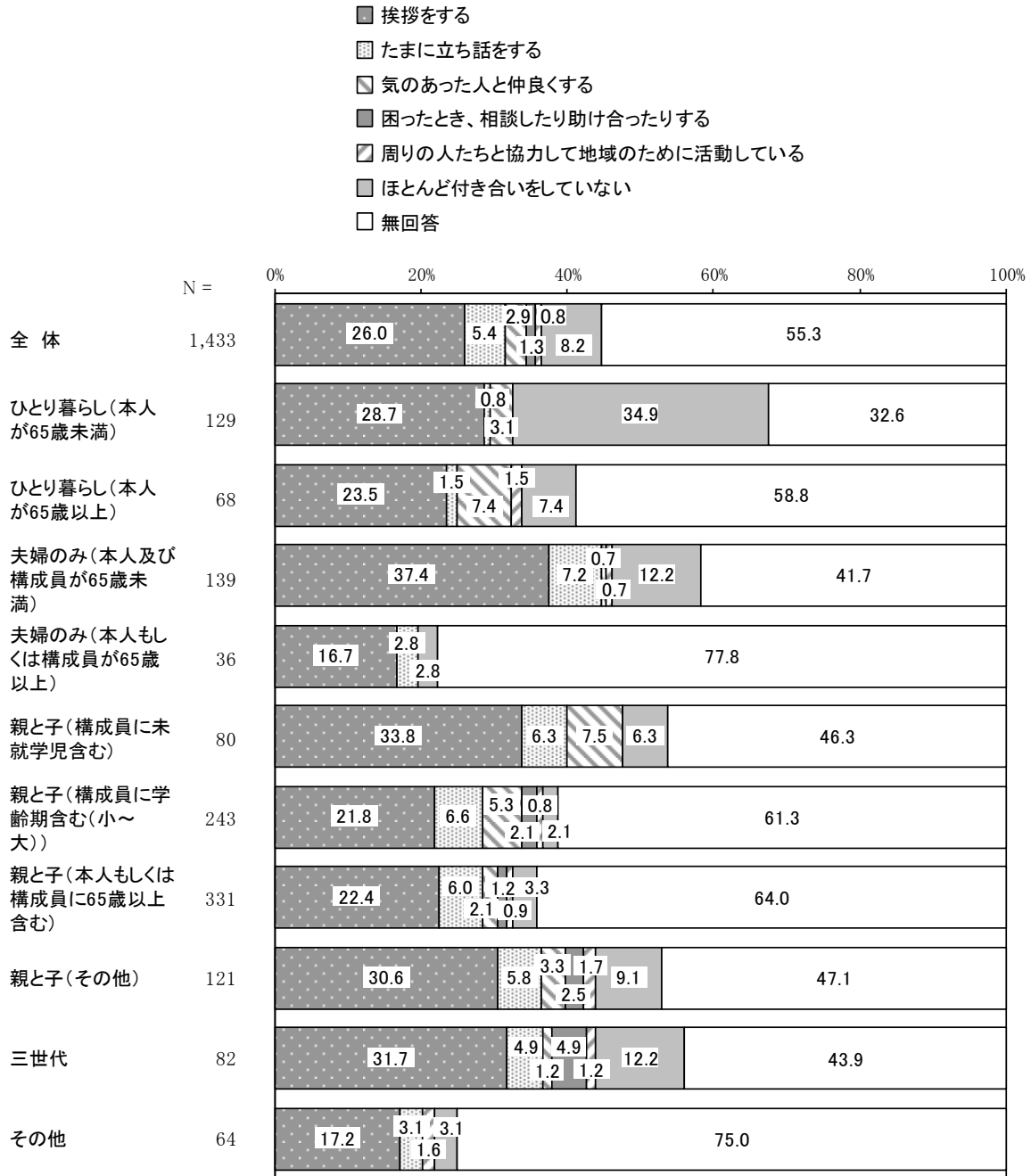


図 近所との今後の付き合い方【居住形態別】



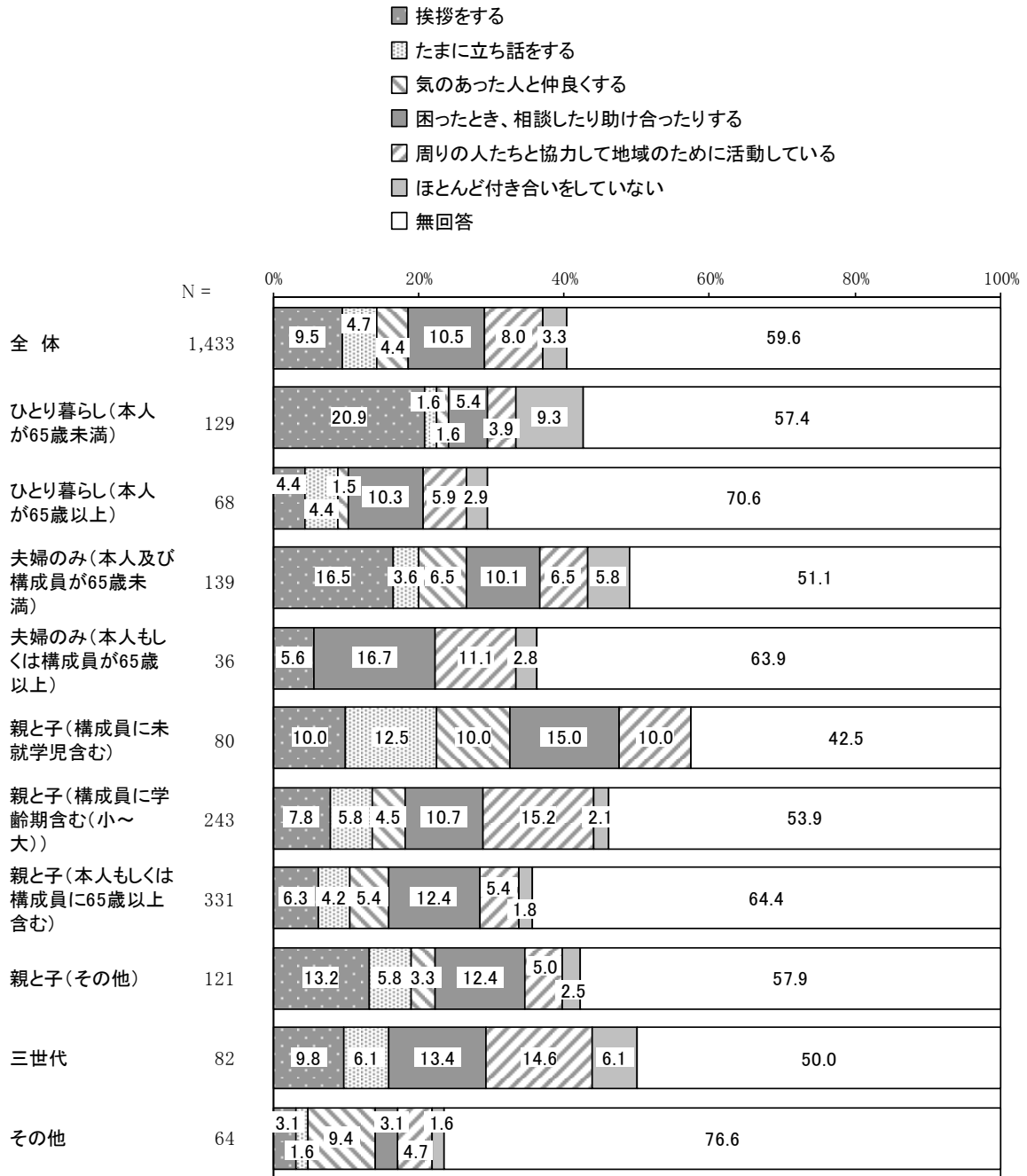
【世帯類型別】

図 近所との普段の付き合い方【世帯類型別】



【世帯類型別】

図 近所との今後の付き合い方【世帯類型別】

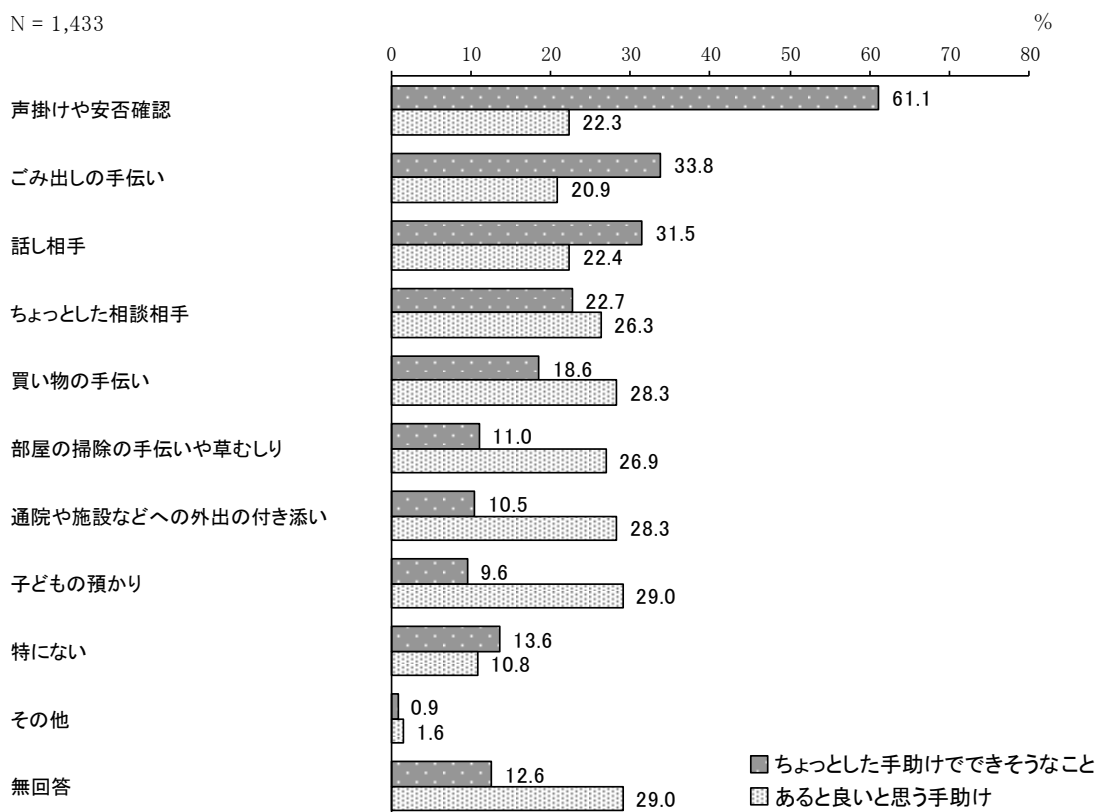




問 19 近所の助け合いについておたずねします。近所で、(ア) あなたがちょっとした手助けとしてできそうなことはありますか、(イ) あなたが生活している中であると良いと思う手助けはありますか。  
 ((ア)、(イ) それぞれあてはまるものすべてに○)

(ア) 手助けとしてできそうなことでは、「声掛けや安否確認」が 61.1%と最も多く、次いで「ごみ出しの手伝い」が 33.8%となっています。一方、(イ) あると良いと思う手助けでは、「子どもの預かり」が 29.0%、「買い物の手伝い」と「通院や施設などへの外出の付き添い」が 28.3%となっています。

図 手助けのできそうなこと・あると良いと思う手助け【全体】(複数回答)



【性別・年代別】

性別・年代別で比較すると、いずれの年代も「声掛けや安否確認」が最も高くなっています。一方、男性の30歳代で「特にない」が他の性・年代と比べて高く、約3割となっています。

図 手助けでできそうなこと【性別・年代別】(複数回答)

単位：%

| 区分       | 有効回答数(件) | 声掛けや安否確認    | ごみ出しの手伝い    | 買い物の手伝い | 子どもの預かり | 通院や施設などへの外出の付き添い | 部屋の掃除の手伝いや草むしり | 話し相手 | 相手ちよっとした相談 | 特にない        | その他 | 無回答  |
|----------|----------|-------------|-------------|---------|---------|------------------|----------------|------|------------|-------------|-----|------|
| 全体       | 1,433    | 61.1        | 33.8        | 18.6    | 9.6     | 10.5             | 11.0           | 31.5 | 22.7       | 13.6        | 0.9 | 12.6 |
| 男性 29歳以下 | 50       | 48.0        | 22.0        | 10.0    | 10.0    | 4.0              | 10.0           | 26.0 | 20.0       | 10.0        | —   | 18.0 |
| 30歳代     | 64       | 37.5        | 15.6        | 7.8     | 12.5    | —                | 6.3            | 10.9 | 10.9       | <b>29.7</b> | —   | 14.1 |
| 40歳代     | 110      | 54.5        | 27.3        | 13.6    | 3.6     | 10.0             | 13.6           | 26.4 | 18.2       | 16.4        | —   | 6.4  |
| 50歳代     | 89       | 65.2        | 34.8        | 12.4    | 7.9     | 10.1             | 13.5           | 22.5 | 20.2       | 15.7        | 4.5 | 12.4 |
| 60歳代     | 101      | 64.4        | 34.7        | 18.8    | 7.9     | 11.9             | 13.9           | 25.7 | 28.7       | 15.8        | 1.0 | 10.9 |
| 70歳以上    | 137      | 56.9        | 38.0        | 17.5    | 5.1     | 10.2             | 15.3           | 32.8 | 23.4       | 19.0        | 0.7 | 15.3 |
| 女性 29歳以下 | 78       | 46.2        | 23.1        | 7.7     | 12.8    | 6.4              | 7.7            | 41.0 | 21.8       | 15.4        | 1.3 | 11.5 |
| 30歳代     | 109      | 64.2        | 31.2        | 22.0    | 11.0    | 8.3              | 9.2            | 36.7 | 32.1       | 11.0        | —   | 11.9 |
| 40歳代     | 190      | 68.9        | 33.2        | 24.7    | 15.8    | 13.7             | 8.4            | 32.1 | 20.0       | 11.6        | 0.5 | 7.9  |
| 50歳代     | 137      | <b>76.6</b> | <b>44.5</b> | 27.7    | 10.9    | 16.1             | 14.6           | 35.0 | 23.4       | 10.9        | 0.7 | 4.4  |
| 60歳代     | 139      | 69.1        | <b>43.9</b> | 25.2    | 9.4     | 12.2             | 7.9            | 36.0 | 24.5       | 7.2         | 2.2 | 15.1 |
| 70歳以上    | 189      | 57.1        | 34.9        | 17.5    | 7.4     | 10.6             | 10.6           | 38.1 | 23.8       | 11.1        | 0.5 | 20.1 |

【性別・年代別】

性別・年代別で比較すると、男性の30歳代、40歳代、60歳代、女性の30歳代と40歳代では「子どもの預かり」が最も高くなっています。また、男女とも70歳以上では「買い物の手伝い」が最も高くなっています。

図 あると良いと思う手助け【性別・年代別】（複数回答）

単位：%

| 区分       | 有効回答数<br>(件) | 声掛けや<br>安否確認 | ごみ出しの<br>手伝い | 買い物の<br>手伝い | 子どもの<br>預かり | 通院や施設などへの<br>外出の付き添い | 部屋の掃除の<br>手伝いや草むしり | 話し相手 | ちょっとした<br>相談相手 | 特<br>に<br>ない | その他 | 無<br>回<br>答 |
|----------|--------------|--------------|--------------|-------------|-------------|----------------------|--------------------|------|----------------|--------------|-----|-------------|
| 全体       | 1,433        | 22.3         | 20.9         | 28.3        | 29.0        | 28.3                 | 26.9               | 22.4 | 26.3           | 10.8         | 1.6 | 29.0        |
| 男性 29歳以下 | 50           | 30.0         | 24.0         | 32.0        | 28.0        | 36.0                 | 32.0               | 30.0 | 28.0           | 14.0         | —   | 20.0        |
| 30歳代     | 64           | 18.8         | 12.5         | 14.1        | 26.6        | 14.1                 | 15.6               | 12.5 | 23.4           | <b>26.6</b>  | —   | 20.3        |
| 40歳代     | 110          | 30.9         | 21.8         | 28.2        | 31.8        | 27.3                 | 26.4               | 25.5 | 30.9           | <b>21.8</b>  | —   | 17.3        |
| 50歳代     | 89           | <b>32.6</b>  | 21.3         | 34.8        | 28.1        | 37.1                 | 25.8               | 23.6 | 28.1           | 13.5         | 4.5 | 19.1        |
| 60歳代     | 101          | 16.8         | 21.8         | 27.7        | 31.7        | 30.7                 | 28.7               | 24.8 | 25.7           | 7.9          | 2.0 | 33.7        |
| 70歳以上    | 137          | 13.9         | 21.2         | 25.5        | 22.6        | 24.1                 | 25.5               | 19.0 | 24.1           | 8.8          | 2.9 | 35.8        |
| 女性 29歳以下 | 78           | 30.8         | 20.5         | 25.6        | 25.6        | 24.4                 | 21.8               | 20.5 | 23.1           | 17.9         | —   | 12.8        |
| 30歳代     | 109          | 19.3         | 22.0         | 33.9        | <b>49.5</b> | 34.9                 | 34.9               | 27.5 | 29.4           | 9.2          | 0.9 | 17.4        |
| 40歳代     | 190          | 23.7         | 23.2         | 31.1        | 32.1        | 26.8                 | 28.9               | 24.2 | 26.8           | 8.9          | 2.6 | 25.3        |
| 50歳代     | 137          | 19.0         | 22.6         | 28.5        | 26.3        | 28.5                 | 28.5               | 24.1 | 29.2           | 13.9         | 1.5 | 29.2        |
| 60歳代     | 139          | 22.3         | 22.3         | 29.5        | 28.1        | 35.3                 | 29.5               | 21.6 | 25.9           | 2.2          | 0.7 | <b>41.7</b> |
| 70歳以上    | 189          | 21.2         | 19.0         | 25.4        | 21.7        | 24.3                 | 22.8               | 16.9 | 21.7           | 5.3          | 1.6 | <b>42.9</b> |

## 【居住形態別】

居住形態別で比較すると、手助けでできそうなことでは、ほとんどの居住形態で「声掛けや安否確認」が最も高くなっています。一方、あると良いと思う手助けでは、半数の居住形態で「子どもの預かり」が最も高くなっています。

図 手助けでできそうなこと【居住形態別】（複数回答）

単位：％

| 区分                 | 有効回答数（件） | 声掛けや安否確認 | ごみ出しの手伝い | 買い物の手伝い | 子どもの預かり | 通院や施設などへの外出の付き添い | 草むしり | 部屋の掃除の手伝いや   | 話し相手 | ちょっとした相談相手 | 特にない | その他  | 無回答 |
|--------------------|----------|----------|----------|---------|---------|------------------|------|--------------|------|------------|------|------|-----|
| 全体                 | 1,433    | 61.1     | 33.8     | 18.6    | 9.6     | 10.5             | 11.0 | 31.5         | 22.7 | 13.6       | 0.9  | 12.6 |     |
| 持家（一戸建て）           | 591      | 65.1     | 38.7     | 20.3    | 8.6     | 11.0             | 13.2 | 37.9         | 26.2 | 11.5       | 1.0  | 11.0 |     |
| 持家（マンション・共同住宅）     | 399      | 64.7     | 31.6     | 20.3    | 13.8    | 10.5             | 8.0  | 25.6         | 19.0 | 12.8       | 1.5  | 10.5 |     |
| 借家（一戸建て）           | 28       | 64.3     | 39.3     | 17.9    | 10.7    | 7.1              | 10.7 | 28.6         | 14.3 | 7.1        | —    | 14.3 |     |
| 借家（県営・市営の共同住宅）     | 33       | 42.4     | 33.3     | 18.2    | 9.1     | 12.1             | 18.2 | 21.2         | 27.3 | 12.1       | —    | 21.2 |     |
| 借家（都市再生機構・公社の共同住宅） | 46       | 56.5     | 26.1     | 6.5     | 8.7     | 6.5              | 6.5  | 19.6         | 23.9 | 17.4       | —    | 17.4 |     |
| 社宅、公務員住宅           | 26       | 46.2     | 30.8     | 11.5    | 15.4    | —                | —    | 26.9         | 26.9 | 15.4       | —    | 7.7  |     |
| 民間アパート、民間賃貸マンション   | 148      | 50.0     | 24.3     | 13.5    | 4.1     | 9.5              | 10.1 | 29.1         | 19.6 | 19.6       | 0.7  | 14.2 |     |
| その他                | 3        | 66.7     | 33.3     | —       | —       | <b>33.3</b>      | —    | <b>100.0</b> | —    | —          | —    | —    |     |

図 あると良いと思う手助け【居住形態別】（複数回答）

単位：％

| 区分                 | 有効回答数（件） | 声掛けや安否確認    | ごみ出しの手伝い    | 買い物の手伝い | 子どもの預かり | 通院や施設などへの外出の付き添い | 草むしり | 部屋の掃除の手伝いや   | 話し相手         | ちょっとした相談相手 | 特にない | その他         | 無回答 |
|--------------------|----------|-------------|-------------|---------|---------|------------------|------|--------------|--------------|------------|------|-------------|-----|
| 全体                 | 1,433    | 22.3        | 20.9        | 28.3    | 29.0    | 28.3             | 26.9 | 22.4         | 26.3         | 10.8       | 1.6  | 29.0        |     |
| 持家（一戸建て）           | 591      | 20.8        | 19.8        | 28.8    | 29.1    | 29.4             | 27.2 | 20.6         | 26.6         | 10.0       | 1.2  | 30.5        |     |
| 持家（マンション・共同住宅）     | 399      | 25.1        | 22.6        | 28.8    | 29.8    | 28.6             | 29.3 | 25.3         | 28.6         | 10.5       | 3.0  | 25.6        |     |
| 借家（一戸建て）           | 28       | <b>35.7</b> | 28.6        | 32.1    | 32.1    | <b>39.3</b>      | 32.1 | 32.1         | 28.6         | 14.3       | 3.6  | 10.7        |     |
| 借家（県営・市営の共同住宅）     | 33       | 21.2        | 12.1        | 27.3    | 30.3    | 27.3             | 18.2 | 15.2         | 24.2         | 6.1        | —    | 36.4        |     |
| 借家（都市再生機構・公社の共同住宅） | 46       | 21.7        | 28.3        | 28.3    | 23.9    | 30.4             | 19.6 | 23.9         | 17.4         | 8.7        | —    | <b>41.3</b> |     |
| 社宅、公務員住宅           | 26       | 15.4        | 11.5        | 30.8    | 34.6    | 30.8             | 34.6 | 30.8         | 30.8         | 11.5       | 3.8  | 15.4        |     |
| 民間アパート、民間賃貸マンション   | 148      | 26.4        | 24.3        | 27.0    | 28.4    | 23.6             | 23.0 | 21.6         | 21.6         | 18.2       | 1.4  | 20.9        |     |
| その他                | 3        | <b>33.3</b> | <b>66.7</b> | 33.3    | —       | 33.3             | —    | <b>100.0</b> | <b>100.0</b> | —          | —    | —           |     |

【世帯類型別】

世帯類型別で比較すると、いずれの世帯類型も「声掛けや安否確認」が最も高くなっています。

図 手助けでできそうなこと【世帯類型別】（複数回答）

単位：%

| 区分                     | 有効回答数（件） | 声掛けや安否確認 | ごみ出しの手伝い    | 買い物の手伝い | 子どもの預かり     | 通院や施設などへの外出の付き添い | 部屋の掃除の手伝いや草むしり | 話し相手        | 手           | ちょっとした相談相手 | 特にない | その他  | 無回答 |
|------------------------|----------|----------|-------------|---------|-------------|------------------|----------------|-------------|-------------|------------|------|------|-----|
| 全体                     | 1,433    | 61.1     | 33.8        | 18.6    | 9.6         | 10.5             | 11.0           | 31.5        | 22.7        | 13.6       | 0.9  | 12.6 |     |
| ひとり暮らし(本人が65歳未満)       | 129      | 45.0     | 19.4        | 9.3     | 4.7         | 7.0              | 11.6           | 22.5        | 17.1        | 22.5       | 1.6  | 15.5 |     |
| ひとり暮らし(本人が65歳以上)       | 68       | 45.6     | 26.5        | 13.2    | 2.9         | 8.8              | 7.4            | 25.0        | 19.1        | 20.6       | 1.5  | 19.1 |     |
| 夫婦のみ(本人及び構成員が65歳未満)    | 139      | 64.7     | 28.8        | 16.5    | 5.0         | 6.5              | 5.0            | 30.9        | 18.7        | 15.8       | 1.4  | 7.2  |     |
| 夫婦のみ(本人もしくは構成員が65歳以上)  | 36       | 66.7     | <b>47.2</b> | 19.4    | 5.6         | 13.9             | 19.4           | <b>41.7</b> | <b>38.9</b> | 8.3        | —    | 16.7 |     |
| 親と子(構成員に未就学児含む)        | 80       | 67.5     | 23.8        | 15.0    | 7.5         | 3.8              | 7.5            | 33.8        | 32.5        | 10.0       | —    | 7.5  |     |
| 親と子(構成員に学齢期含む(小～大))    | 243      | 70.0     | 39.9        | 25.5    | <b>19.8</b> | 13.2             | 11.9           | 31.3        | 22.2        | 8.6        | —    | 6.2  |     |
| 親と子(本人もしくは構成員に65歳以上含む) | 331      | 63.1     | 38.1        | 20.2    | 9.4         | 11.5             | 12.1           | 36.9        | 26.0        | 11.8       | 0.9  | 15.4 |     |
| 親と子(その他)               | 121      | 55.4     | 33.1        | 14.0    | 9.1         | 10.7             | 12.4           | 31.4        | 20.7        | 16.5       | —    | 13.2 |     |
| 三世代                    | 82       | 67.1     | 34.1        | 19.5    | 8.5         | 12.2             | 9.8            | 30.5        | 22.0        | 9.8        | 1.2  | 11.0 |     |
| その他                    | 64       | 57.8     | 40.6        | 18.8    | 7.8         | 14.1             | 12.5           | 32.8        | 15.6        | 18.8       | 1.6  | 9.4  |     |

【世帯類型別】

世帯類型別で比較すると、親と子（構成員に未就学児含む）で「子どもの預かり」が最も高く、5割を超えています。

図 あると良いと思う手助け【世帯類型別】（複数回答）

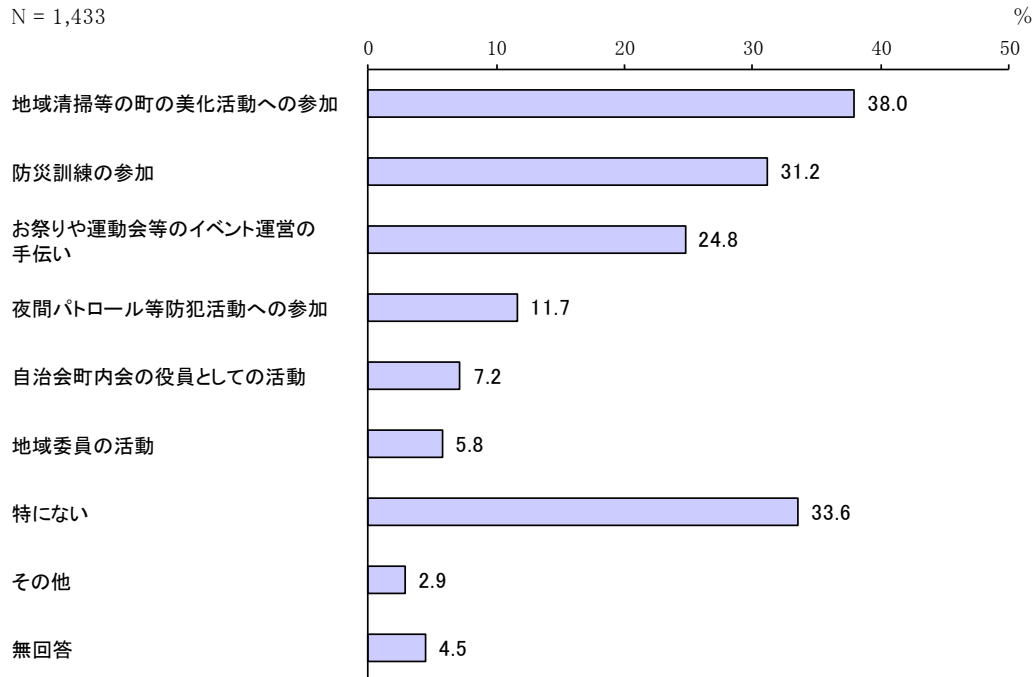
単位：%

| 区分                         | 有効回答数<br>(件) | 声掛けや<br>安否確認 | ごみ出しの<br>手伝い | 買い物の手<br>伝い | 子どもの預<br>かり | 通院や施設な<br>どへの外出の<br>付き添い | 部屋の掃除の<br>手伝いや草む<br>しり | 話し相手 | ちよっとした<br>相談相手 | 特にな<br>い | そ<br>他 | 無<br>回<br>答 |
|----------------------------|--------------|--------------|--------------|-------------|-------------|--------------------------|------------------------|------|----------------|----------|--------|-------------|
| 全体                         | 1,433        | 22.3         | 20.9         | 28.3        | 29.0        | 28.3                     | 26.9                   | 22.4 | 26.3           | 10.8     | 1.6    | 29.0        |
| ひとり暮らし(本人が65歳未満)           | 129          | 24.8         | 20.9         | 27.1        | 24.8        | 24.0                     | 20.2                   | 22.5 | 22.5           | 19.4     | 1.6    | 25.6        |
| ひとり暮らし(本人が65歳以上)           | 68           | 16.2         | 13.2         | 17.6        | 16.2        | 16.2                     | 17.6                   | 17.6 | 17.6           | 7.4      | 2.9    | <b>42.6</b> |
| 夫婦のみ<br>(本人及び構成員が65歳未満)    | 139          | 25.9         | 15.8         | 20.9        | 20.9        | 23.7                     | 21.6                   | 18.7 | 23.7           | 15.1     | 0.7    | 24.5        |
| 夫婦のみ<br>(本人もしくは構成員が65歳以上)  | 36           | 19.4         | 25.0         | 19.4        | 25.0        | 25.0                     | 16.7                   | 22.2 | 22.2           | 5.6      | 5.6    | <b>41.7</b> |
| 親と子(構成員に未就学児含む)            | 80           | 15.0         | 15.0         | 22.5        | <b>51.3</b> | 25.0                     | 22.5                   | 21.3 | 30.0           | 15.0     | 2.5    | 13.8        |
| 親と子<br>(構成員に学齢期含む(小~大))    | 243          | 23.9         | 23.5         | 35.8        | 34.6        | 32.9                     | 33.7                   | 25.5 | 30.0           | 11.1     | 1.2    | 23.0        |
| 親と子(本人もしくは構成員に<br>65歳以上含む) | 331          | 19.9         | 19.0         | 29.3        | 27.8        | 30.2                     | 28.7                   | 21.5 | 25.1           | 6.0      | 1.8    | 34.4        |
| 親と子(その他)                   | 121          | 31.4         | 30.6         | 33.9        | 32.2        | 36.4                     | 33.1                   | 24.0 | 31.4           | 12.4     | 0.8    | 21.5        |
| 三世代                        | 82           | 24.4         | 17.1         | 24.4        | 26.8        | 18.3                     | 19.5                   | 22.0 | 23.2           | 15.9     | —      | 25.6        |
| その他                        | 64           | 18.8         | 28.1         | 37.5        | 31.3        | 35.9                     | 34.4                   | 26.6 | 34.4           | 6.3      | 1.6    | 34.4        |

問 20 あなたは、地域のためにどのようなことであれば関われると思いますか。  
(あてはまるものすべてに○)

「地域清掃等の町の美化活動への参加」が 38.0%と最も多く、次いで「防災訓練の参加」が 31.2%となっています。一方、「特にない」が 33.6%となっています。

図 地域のために関われること【全体】(複数回答)



【性別・年代別】

性別・年代別で比較すると、男性の40歳代以上、女性の40歳代以上60歳代以下では「地域清掃等の町の美化活動への参加」が最も高くなっています。また、男性の60歳代で「防災訓練の参加」が他の性・年代と比べて高く、4割台半ばとなっています。一方、男性の30歳代以下、女性の70歳以上では「特にない」が最も高くなっています。

図 地域のために関われること【性別・年代別】(複数回答)

単位：%

| 区分       | 有効回答数(件) | 地域清掃等の町の美化活動への参加 | お祭りや運動会等のイベント運営の手伝い | 夜間パトロール等防犯活動への参加 | 防災訓練の参加     | 自治会町内会の役員としての活動 | 地域委員の活動 | 特にない        | その他 | 無回答  |
|----------|----------|------------------|---------------------|------------------|-------------|-----------------|---------|-------------|-----|------|
| 全体       | 1,433    | 38.0             | 24.8                | 11.7             | 31.2        | 7.2             | 5.8     | 33.6        | 2.9 | 4.5  |
| 男性 29歳以下 | 50       | 24.0             | 24.0                | 14.0             | 12.0        | 8.0             | 8.0     | <b>48.0</b> | —   | 2.0  |
| 30歳代     | 64       | 21.9             | 17.2                | 12.5             | 18.8        | 1.6             | 3.1     | <b>53.1</b> | —   | 3.1  |
| 40歳代     | 110      | 37.3             | 24.5                | 16.4             | 23.6        | 0.9             | 3.6     | 34.5        | 1.8 | 0.9  |
| 50歳代     | 89       | 37.1             | 24.7                | 20.2             | 31.5        | 5.6             | 13.5    | 28.1        | 3.4 | 1.1  |
| 60歳代     | 101      | 46.5             | 28.7                | <b>25.7</b>      | <b>45.5</b> | 9.9             | 11.9    | 30.7        | 1.0 | 2.0  |
| 70歳以上    | 137      | 43.1             | 28.5                | 18.2             | 35.0        | 13.9            | 7.3     | 30.7        | 6.6 | 7.3  |
| 女性 29歳以下 | 78       | 33.3             | <b>35.9</b>         | 3.8              | 23.1        | 1.3             | 3.8     | 29.5        | 1.3 | 3.8  |
| 30歳代     | 109      | 36.7             | <b>37.6</b>         | 3.7              | 38.5        | 5.5             | 7.3     | 30.3        | 2.8 | 1.8  |
| 40歳代     | 190      | 44.7             | 25.3                | 10.0             | 38.9        | 5.8             | 3.7     | 31.6        | 1.1 | 1.6  |
| 50歳代     | 137      | 40.9             | 18.2                | 6.6              | 35.0        | 5.1             | 2.2     | 32.1        | 4.4 | 2.2  |
| 60歳代     | 139      | 39.6             | 23.7                | 9.4              | 28.8        | 11.5            | 6.5     | 33.1        | 2.2 | 2.9  |
| 70歳以上    | 189      | 33.9             | 16.4                | 5.8              | 28.0        | 11.1            | 4.2     | 37.0        | 4.8 | 12.7 |



### 【世帯類型別】

世帯類型別で比較すると、半数以上の世帯類型で「地域清掃等の町の美化活動への参加」が最も高くなっています。一方、ひとり暮らし（本人が65歳未満）、ひとり暮らし（本人が65歳以上）、親と子（その他）では「特にない」が最も高くなっています。

図 地域のために関われること【世帯類型別】（複数回答）

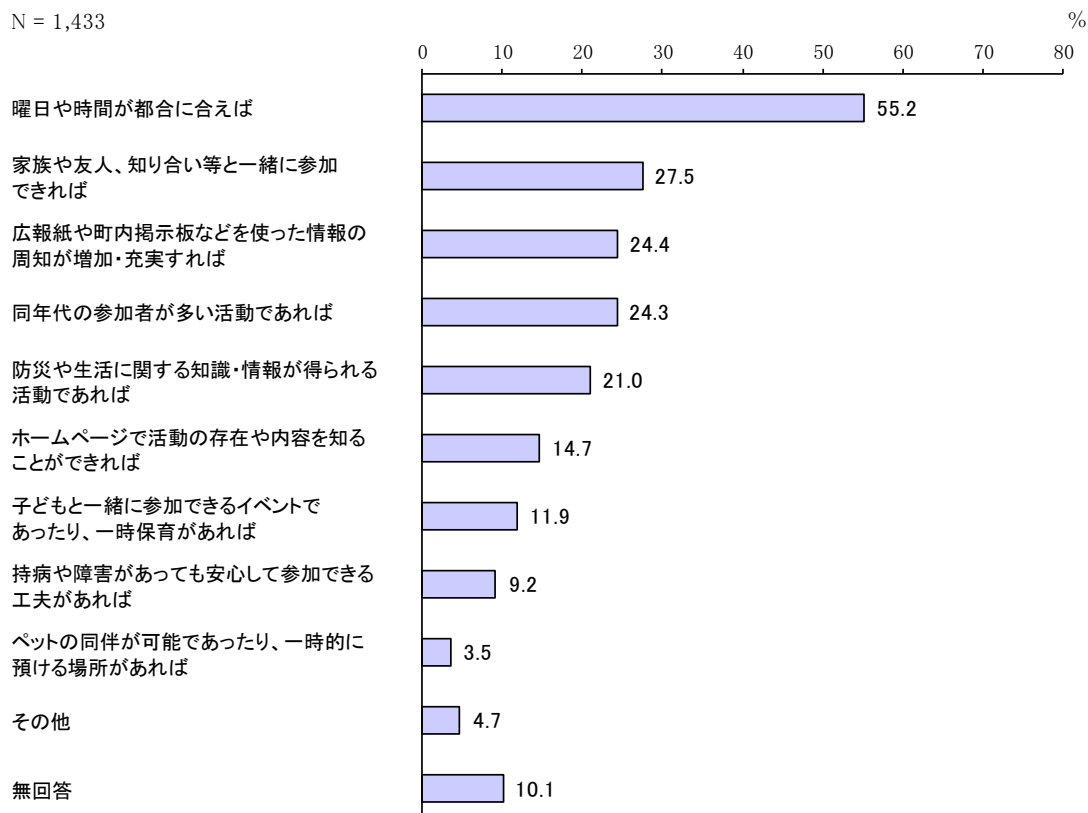
単位：％

| 区分                         | 有効回答数<br>(件) | 地域清掃等の町の美化<br>活動への参加 | お祭りや運動会等の<br>イベント運営の手伝い | 夜間パトロール等<br>防犯活動への参加 | 防災訓練の参加     | 自治会町内会の役員と<br>しての活動 | 地域委員の活動 | 特にない        | その他 | 無回答  |
|----------------------------|--------------|----------------------|-------------------------|----------------------|-------------|---------------------|---------|-------------|-----|------|
| 全体                         | 1,433        | 38.0                 | 24.8                    | 11.7                 | 31.2        | 7.2                 | 5.8     | 33.6        | 2.9 | 4.5  |
| ひとり暮らし(本人が65歳未満)           | 129          | 33.3                 | 18.6                    | 8.5                  | 17.1        | 0.8                 | 3.1     | <b>46.5</b> | 0.8 | 0.8  |
| ひとり暮らし(本人が65歳以上)           | 68           | 32.4                 | 14.7                    | 8.8                  | 27.9        | 13.2                | 2.9     | 42.6        | 4.4 | 11.8 |
| 夫婦のみ(本人及び構成員が65歳未満)        | 139          | 39.6                 | 24.5                    | 5.8                  | 38.8        | 5.8                 | 5.0     | 31.7        | 0.7 | 2.2  |
| 夫婦のみ(本人もしくは構成員が65歳以上)      | 36           | <b>55.6</b>          | 33.3                    | 19.4                 | <b>50.0</b> | 13.9                | 5.6     | 13.9        | 5.6 | —    |
| 親と子(構成員に未就学児含む)            | 80           | 28.8                 | <b>35.0</b>             | 13.8                 | 37.5        | 3.8                 | 6.3     | 31.3        | 2.5 | 1.3  |
| 親と子(構成員に学齢期含む(小～大))        | 243          | 40.7                 | 28.8                    | 9.9                  | 34.2        | 6.2                 | 6.6     | 29.2        | 2.5 | 0.8  |
| 親と子<br>(本人もしくは構成員に65歳以上含む) | 331          | 38.7                 | 22.4                    | 14.2                 | 30.5        | 10.3                | 6.6     | 30.5        | 4.8 | 6.9  |
| 親と子(その他)                   | 121          | 38.0                 | 25.6                    | 15.7                 | 26.4        | 5.8                 | 9.1     | 42.1        | 1.7 | 1.7  |
| 三世代                        | 82           | <b>51.2</b>          | 26.8                    | 8.5                  | 35.4        | 6.1                 | 4.9     | 28.0        | —   | 4.9  |
| その他                        | 64           | 45.3                 | 32.8                    | 14.1                 | 28.1        | 9.4                 | 7.8     | 28.1        | 4.7 | 6.3  |

問 21 地域の活動について、あなたはどんな工夫があれば活動に参加できるようになる、または今まで以上に参加しやすくなると思いますか。  
(あてはまるものすべてに○)

「曜日や時間が都合に合えば」が 55.2%と最も多く、次いで「家族や友人、知り合い等と一緒に参加できれば」が 27.5%、「広報紙や町内掲示板などを使った情報の周知が増加・充実すれば」が 24.4%となっています。

図 地域の活動に参加できるようになるための条件【全体】(複数回答)



【性別・年代別】

性別・年代別で比較すると、ほとんどの年代で「曜日や時間が都合に合えば」が最も高くなっています。また、女性の30歳代では「家族や友人、知り合い等と一緒に参加できれば」と「子どもと一緒に参加できるイベントであったり、一時保育があれば」が4割台半ばとなっています。その他、女性の30歳代以下では「同年代の参加者が多い活動であれば」が約4割となっています。

図 地域の活動に参加できるようになるための条件【性別・年代別】（複数回答）

単位：%

| 区分       | 有効回答数（件） | 広報紙や町内掲示板などを使った情報の周知が増加・充実すれば | ホームページで活動の存在や内容を知ることができれば | 家族や友人、知り合い等と一緒に参加できれば | 曜日や時間が都合に合えば | 子どもと一緒に参加できるイベントであったり、一時保育があれば | 持病や障害があっても安心して参加できる工夫があれば | ペットの同伴が可能であったり、一時的に預ける場所があれば | 同年代の参加者が多い活動であれば | 防災や生活に関する知識・情報が得られる活動であれば | その他 | 無回答         |
|----------|----------|-------------------------------|---------------------------|-----------------------|--------------|--------------------------------|---------------------------|------------------------------|------------------|---------------------------|-----|-------------|
| 全体       | 1,433    | 24.4                          | 14.7                      | 27.5                  | 55.2         | 11.9                           | 9.2                       | 3.5                          | 24.3             | 21.0                      | 4.7 | 10.1        |
| 30歳代     | 64       | 18.8                          | 21.9                      | 23.4                  | 51.6         | <b>26.6</b>                    | —                         | —                            | 21.9             | 17.2                      | 6.3 | 9.4         |
| 40歳代     | 110      | 25.5                          | 24.5                      | 24.5                  | <b>69.1</b>  | 16.4                           | 9.1                       | 0.9                          | 18.2             | 19.1                      | 5.5 | 2.7         |
| 50歳代     | 89       | 25.8                          | 15.7                      | 19.1                  | <b>68.5</b>  | 1.1                            | 2.2                       | 5.6                          | 13.5             | 18.0                      | 2.2 | 4.5         |
| 60歳代     | 101      | 28.7                          | 20.8                      | 22.8                  | 58.4         | 4.0                            | 12.9                      | 5.0                          | 13.9             | 23.8                      | 5.0 | 8.9         |
| 70歳以上    | 137      | 32.8                          | 11.7                      | 21.2                  | 31.4         | 2.2                            | <b>24.1</b>               | 0.7                          | 24.8             | 20.4                      | 4.4 | 19.0        |
| 女性 29歳以下 | 78       | 23.1                          | 20.5                      | <b>39.7</b>           | 56.4         | 15.4                           | 5.1                       | 2.6                          | <b>41.0</b>      | 14.1                      | 2.6 | 1.3         |
| 30歳代     | 109      | 22.9                          | <b>28.4</b>               | <b>45.0</b>           | <b>77.1</b>  | <b>46.8</b>                    | 4.6                       | 2.8                          | <b>40.4</b>      | 17.4                      | 4.6 | 3.7         |
| 40歳代     | 190      | 18.9                          | 14.2                      | 36.3                  | <b>65.3</b>  | <b>25.8</b>                    | 5.3                       | 6.8                          | 21.6             | 23.2                      | 4.2 | 3.2         |
| 50歳代     | 137      | 20.4                          | 6.6                       | 29.2                  | 62.0         | 4.4                            | 3.6                       | 5.1                          | 21.2             | 22.6                      | 4.4 | 7.3         |
| 60歳代     | 139      | 25.9                          | 9.4                       | 18.7                  | 58.3         | 2.2                            | 13.7                      | 3.6                          | 19.4             | 23.7                      | 3.6 | 11.5        |
| 70歳以上    | 189      | 25.9                          | 4.8                       | 27.0                  | 33.9         | 0.5                            | 11.6                      | 2.1                          | 29.6             | 28.0                      | 8.5 | <b>22.8</b> |

【世帯類型別】

世帯類型別で比較すると、ほとんどの世帯類型で「曜日や時間が都合に合えば」が最も高くなっています。また、親と子（構成員に未就学児含む）では「子どもと一緒に参加できるイベントであったり、一時保育があれば」が最も高くなっています。

図 地域の活動に参加できるようになるための条件【世帯類型別】（複数回答）

単位：%

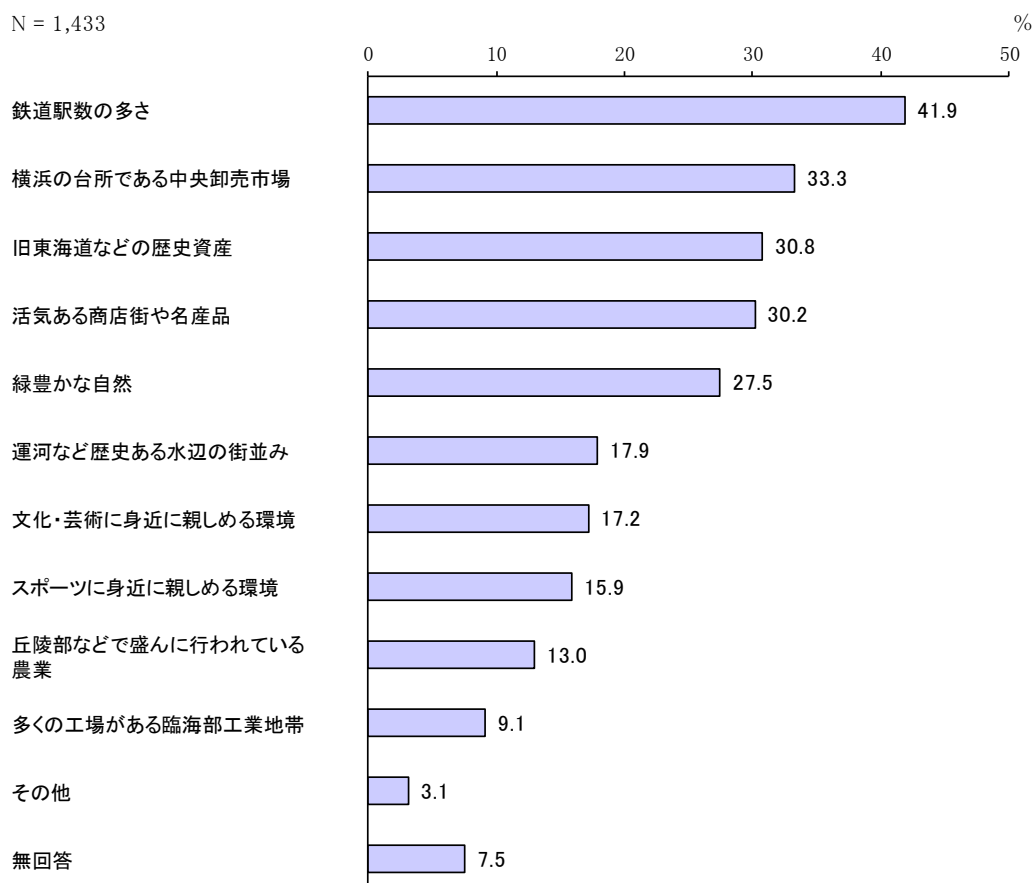
| 区分                     | 有効回答数（件） | 広報紙や町内掲示板などを使った情報の周知が増加・充実すれば | ホームページで活動の存在や内容を知られることができれば | 家族や友人、知り合い等と一緒に参加できれば | 曜日や時間が都合に合えば | 子どもと一緒に参加できるイベントであったり、一時保育があれば | 持病や障害があっても安心して参加できる工夫があれば | ベットの同伴が可能であったり、一時的に預ける場所があれば | 同年代の参加者が多い活動であれば | 防災や生活に関する知識・情報が得られる活動であれば | その他 | 無回答  |
|------------------------|----------|-------------------------------|-----------------------------|-----------------------|--------------|--------------------------------|---------------------------|------------------------------|------------------|---------------------------|-----|------|
| 全体                     | 1,433    | 24.4                          | 14.7                        | 27.5                  | 55.2         | 11.9                           | 9.2                       | 3.5                          | 24.3             | 21.0                      | 4.7 | 10.1 |
| ひとり暮らし(本人が65歳未満)       | 129      | 19.4                          | 20.9                        | 21.7                  | 56.6         | 2.3                            | 5.4                       | 1.6                          | 26.4             | 15.5                      | 2.3 | 7.0  |
| ひとり暮らし(本人が65歳以上)       | 68       | <b>36.8</b>                   | 10.3                        | 26.5                  | 38.2         | —                              | 14.7                      | 1.5                          | 25.0             | 30.9                      | 5.9 | 19.1 |
| 夫婦のみ(本人及び構成員が65歳未満)    | 139      | 23.0                          | 18.0                        | 27.3                  | 63.3         | 3.6                            | 5.0                       | 7.2                          | 18.7             | 26.6                      | 3.6 | 5.0  |
| 夫婦のみ(本人もしくは構成員が65歳以上)  | 36       | <b>47.2</b>                   | 19.4                        | 22.2                  | 50.0         | 5.6                            | 13.9                      | 2.8                          | <b>36.1</b>      | 22.2                      | 2.8 | 16.7 |
| 親と子(構成員に未就学児含む)        | 80       | 27.5                          | <b>30.0</b>                 | <b>40.0</b>           | <b>71.3</b>  | <b>77.5</b>                    | 2.5                       | 2.5                          | <b>37.5</b>      | 16.3                      | 2.5 | 2.5  |
| 親と子(構成員に学齢期含む(小～大))    | 243      | 19.8                          | 13.6                        | 34.6                  | <b>70.4</b>  | <b>25.5</b>                    | 5.8                       | 4.1                          | 25.5             | 19.8                      | 4.5 | 2.1  |
| 親と子(本人もしくは構成員に65歳以上含む) | 331      | 24.8                          | 12.4                        | 22.4                  | 42.3         | 1.8                            | 14.8                      | 2.7                          | 21.1             | 23.6                      | 5.7 | 15.4 |
| 親と子(その他)               | 121      | 28.9                          | 12.4                        | 29.8                  | 50.4         | 5.8                            | 9.9                       | 7.4                          | 28.9             | 14.9                      | 6.6 | 6.6  |
| 三世代                    | 82       | 19.5                          | 19.5                        | 30.5                  | <b>65.9</b>  | 18.3                           | 6.1                       | 2.4                          | 22.0             | 23.2                      | 4.9 | 4.9  |
| その他                    | 64       | 31.3                          | 10.9                        | 34.4                  | 59.4         | 3.1                            | 10.9                      | —                            | 25.0             | 17.2                      | 4.7 | 12.5 |

## 10 神奈川区の魅力について

問 22 魅力にあふれた活力あるまちづくりのために、あなたは今後、神奈川区の良さや特徴についてどのような所を積極的にPRしていくと良いと思いますか。(あてはまるものすべてに○)

「鉄道駅数の多さ」が41.9%と最も多く、次いで「横浜の台所である中央卸売市場」が33.3%、「旧東海道などの歴史資産」が30.8%となっています。

図 積極的にPRしていくとよい神奈川区の良さや特徴【全体】(複数回答)



【性別・年代別】

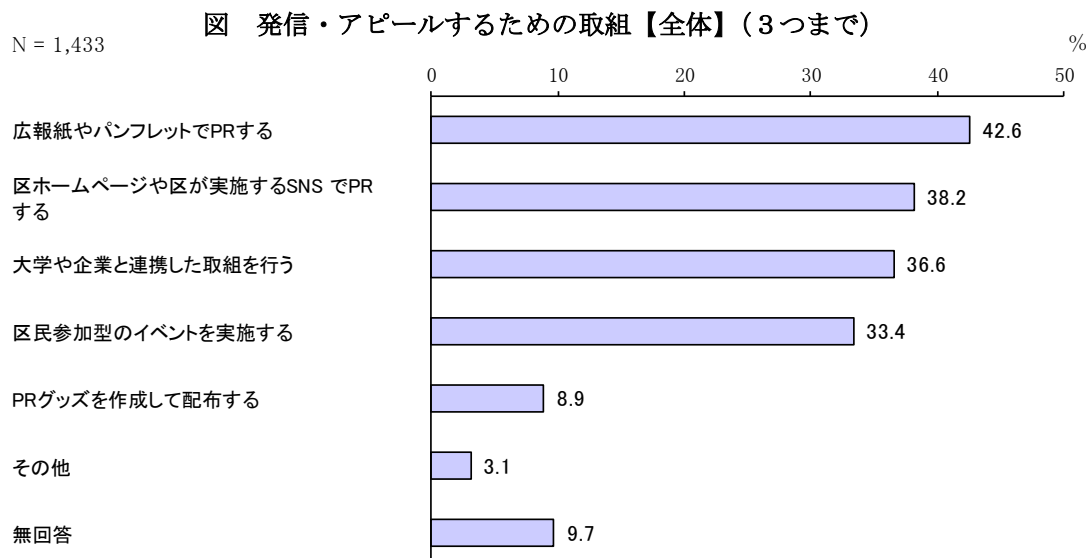
性別・年代別で比較すると、男女とも50歳代以下では「鉄道駅数の多さ」が最も高くなっています。また、男性の60歳代以上では「旧東海道などの歴史資産」、女性の60歳代では「緑豊かな自然」が最も高くなっています。

図 積極的にPRしていきとよい神奈川区の良さや特徴【性別・年代別】（複数回答） 単位：%

| 区分       | 有効回答数（件） | 鉄道駅数の多さ     | 旧東海道などの歴史資産 | 運河など歴史ある水辺の街並み | 多くの工場がある臨海部工業地帯 | 活気ある商店街や名産品 | 横浜の台所である中央卸売市場 | 丘陵部などで盛んに行われている農業 | 緑豊かな自然      | スポーツに身近に親しめる環境 | 文化・芸術に身近に親しめる環境 | その他 | 無回答  |
|----------|----------|-------------|-------------|----------------|-----------------|-------------|----------------|-------------------|-------------|----------------|-----------------|-----|------|
| 全体       | 1,433    | 41.9        | 30.8        | 17.9           | 9.1             | 30.2        | 33.3           | 13.0              | 27.5        | 15.9           | 17.2            | 3.1 | 7.5  |
| 男性 29歳以下 | 50       | 48.0        | 28.0        | 8.0            | 10.0            | 32.0        | 22.0           | 12.0              | 20.0        | 18.0           | 6.0             | 8.0 | 2.0  |
| 30歳代     | 64       | <b>59.4</b> | 18.8        | 7.8            | 6.3             | 28.1        | 26.6           | 4.7               | 21.9        | 12.5           | 9.4             | 9.4 | 4.7  |
| 40歳代     | 110      | <b>55.5</b> | 35.5        | 25.5           | 10.0            | 27.3        | 38.2           | 6.4               | 26.4        | 10.9           | 5.5             | 3.6 | 0.9  |
| 50歳代     | 89       | <b>52.8</b> | 28.1        | 15.7           | 9.0             | 22.5        | 21.3           | 5.6               | 19.1        | 15.7           | 7.9             | 4.5 | 7.9  |
| 60歳代     | 101      | 41.6        | <b>45.5</b> | 24.8           | 4.0             | 35.6        | 40.6           | 14.9              | 28.7        | 18.8           | 21.8            | 5.9 | 5.0  |
| 70歳以上    | 137      | 32.1        | 40.1        | 19.0           | 12.4            | 33.6        | 38.0           | 17.5              | 35.0        | 24.1           | <b>30.7</b>     | 2.9 | 8.8  |
| 女性 29歳以下 | 78       | 47.4        | 12.8        | 16.7           | 6.4             | 34.6        | 24.4           | 5.1               | 25.6        | 14.1           | 9.0             | 1.3 | 5.1  |
| 30歳代     | 109      | 45.9        | 15.6        | 9.2            | 2.8             | 32.1        | 24.8           | 10.1              | 31.2        | 15.6           | 12.8            | 3.7 | 4.6  |
| 40歳代     | 190      | 42.1        | 30.5        | 17.4           | 9.5             | 28.4        | 34.7           | 17.4              | 17.9        | 10.0           | 12.1            | 1.1 | 3.7  |
| 50歳代     | 137      | 41.6        | 36.5        | 24.8           | 9.5             | 29.2        | 38.0           | 11.7              | 21.9        | 19.0           | 21.2            | 1.5 | 5.1  |
| 60歳代     | 139      | 36.0        | 33.1        | 20.9           | 14.4            | 27.3        | 38.8           | 16.5              | <b>39.6</b> | 16.5           | <b>27.3</b>     | 0.7 | 7.9  |
| 70歳以上    | 189      | 28.6        | 31.7        | 18.0           | 11.6            | 33.9        | 38.1           | 19.6              | 33.3        | 15.3           | 21.7            | 2.6 | 15.9 |

問 23 あなたは、地域の住民に対し、神奈川区の魅力を発信・アピールするための取組として、どのような取組が望ましいと思いますか。(〇は3つまで)

「広報紙やパンフレットでPRする」が42.6%と最も多く、次いで「区ホームページや区が実施するSNSでPRする」が38.2%、「大学や企業と連携した取組を行う」が36.6%となっています。



【性別・年代別】

性別・年代別で比較すると、男性の30歳代以上50歳代以下、女性の40歳代以下では「区ホームページや区が実施するSNSでPRする」、男女とも60歳代以上では「広報紙やパンフレットでPRする」が最も高くなっています。

図 発信・アピールするための取組【性別・年代別】(3つまで)

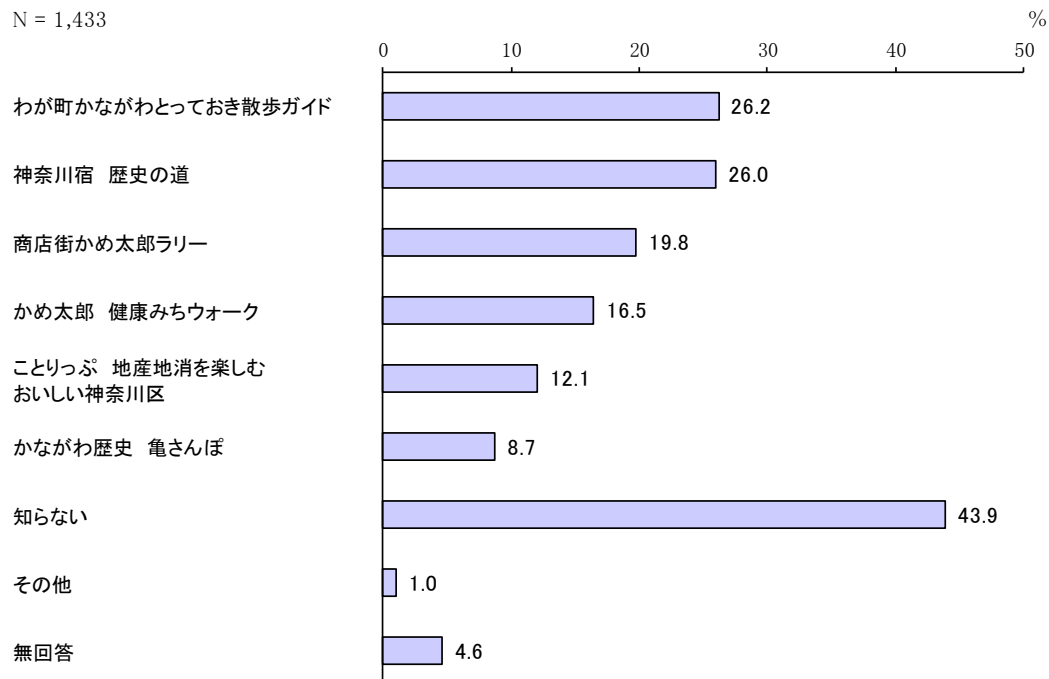
単位：%

| 区分       | 有効回答数(件) | 広報紙やパンフレットでPRする | 区ホームページや区が実施するSNSでPRする | 区民参加型のイベントを実施する | PRグッズを作成して配布する | 大学や企業と連携した取組を行う | その他 | 無回答         |
|----------|----------|-----------------|------------------------|-----------------|----------------|-----------------|-----|-------------|
| 全体       | 1,433    | 42.6            | 38.2                   | 33.4            | 8.9            | 36.6            | 3.1 | 9.7         |
| 男性 29歳以下 | 50       | 22.0            | 48.0                   | 16.0            | 6.0            | <b>52.0</b>     | 2.0 | 2.0         |
| 30歳代     | 64       | 20.3            | <b>48.4</b>            | 32.8            | 15.6           | 42.2            | 9.4 | 3.1         |
| 40歳代     | 110      | 27.3            | <b>56.4</b>            | 34.5            | 10.0           | 44.5            | 5.5 | 5.5         |
| 50歳代     | 89       | 42.7            | 44.9                   | 28.1            | 7.9            | 31.5            | 4.5 | 6.7         |
| 60歳代     | 101      | 40.6            | 36.6                   | 34.7            | 10.9           | 34.7            | 4.0 | 11.9        |
| 70歳以上    | 137      | <b>63.5</b>     | 19.7                   | 34.3            | 8.8            | 21.9            | 4.4 | 16.1        |
| 女性 29歳以下 | 78       | 26.9            | <b>66.7</b>            | 33.3            | 9.0            | 46.2            | 1.3 | —           |
| 30歳代     | 109      | 33.0            | <b>64.2</b>            | <b>44.0</b>     | 11.9           | 39.4            | 2.8 | 0.9         |
| 40歳代     | 190      | 37.4            | 45.3                   | 34.2            | 10.0           | 45.3            | 4.7 | 4.2         |
| 50歳代     | 137      | 42.3            | 34.3                   | 33.6            | 7.3            | 46.0            | 0.7 | 6.6         |
| 60歳代     | 139      | 52.5            | 25.2                   | 34.5            | 6.5            | 38.1            | 1.4 | 12.9        |
| 70歳以上    | 189      | <b>63.0</b>     | 13.8                   | 31.7            | 6.9            | 21.2            | 1.1 | <b>21.2</b> |

問 24 あなたが、神奈川区の魅力について、紹介している取組として、次のうちご存知なものは何ですか。(あてはまるものすべてに○)

「わが町かながわとっておき散歩ガイド」が 26.2%と最も多く、次いで「神奈川宿 歴史の道」が 26.0%となっています。一方、「知らない」が 43.9%となっています。

図 区が紹介している取組で知っているもの【全体】(複数回答)





【性別・年代別】

性別・年代別で比較すると、男性の70歳以上で「わが町かながわとっておき散歩ガイド」、女性の40歳代で「商店街かめ太郎ラリー」が最も高くなっています。また、男性では60歳代以上、女性では70歳以上で「神奈川宿 歴史の道」が他の性・年代に比べて高くなっています。一方、ほとんどの年代では「知らない」が最も高くなっています。

図 区が紹介している取組で知っているもの【性別・年代別】（複数回答）

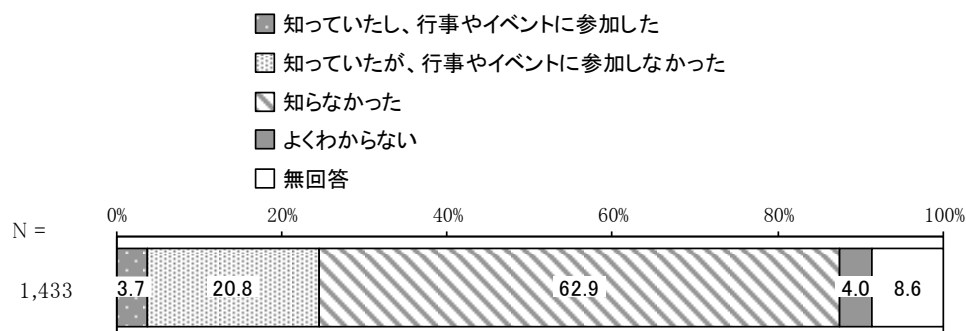
単位：%

| 区分       | 有効回答数<br>(件) | わが町かながわと<br>っておき<br>散歩ガイド | 商店街かめ太郎ラ<br>リー | 神奈川宿 歴史の<br>道 | かながわ歴史 亀さ<br>んぼ | ことりつぷ 地産地<br>消を楽<br>しむ おいしい神奈川<br>区 | 健康みちウオーク | かめ太郎        | 知らない | その他  | 無回答 |
|----------|--------------|---------------------------|----------------|---------------|-----------------|-------------------------------------|----------|-------------|------|------|-----|
| 全体       | 1,433        | 26.2                      | 19.8           | 26.0          | 8.7             | 12.1                                | 16.5     | 43.9        | 1.0  | 4.6  |     |
| 男性 29歳以下 | 50           | 12.0                      | 18.0           | 22.0          | 12.0            | 10.0                                | 24.0     | 48.0        | —    | —    |     |
| 30歳代     | 64           | 7.8                       | 14.1           | 12.5          | 4.7             | 12.5                                | 4.7      | <b>64.1</b> | —    | —    |     |
| 40歳代     | 110          | 18.2                      | 14.5           | 16.4          | 4.5             | 8.2                                 | 13.6     | <b>60.9</b> | —    | 0.9  |     |
| 50歳代     | 89           | 20.2                      | 9.0            | 16.9          | 2.2             | 9.0                                 | 6.7      | <b>61.8</b> | 2.2  | 2.2  |     |
| 60歳代     | 101          | 23.8                      | 14.9           | <b>37.6</b>   | 6.9             | 8.9                                 | 13.9     | 45.5        | —    | 5.0  |     |
| 70歳以上    | 137          | <b>48.2</b>               | 26.3           | <b>43.8</b>   | 16.1            | 16.1                                | 19.7     | 26.3        | 2.2  | 10.2 |     |
| 女性 29歳以下 | 78           | 5.1                       | 3.8            | 7.7           | 1.3             | 12.8                                | 9.0      | <b>70.5</b> | 1.3  | —    |     |
| 30歳代     | 109          | 14.7                      | 19.3           | 13.8          | 2.8             | 11.0                                | 15.6     | <b>61.5</b> | 0.9  | 0.9  |     |
| 40歳代     | 190          | 27.4                      | <b>35.8</b>    | 25.8          | 8.9             | 15.8                                | 23.2     | 33.2        | 0.5  | 1.6  |     |
| 50歳代     | 137          | 26.3                      | 23.4           | 24.8          | 8.8             | 10.9                                | 13.9     | 43.8        | —    | 2.2  |     |
| 60歳代     | 139          | 35.3                      | 21.6           | 28.1          | 9.4             | 11.5                                | 22.3     | 36.7        | 0.7  | 2.9  |     |
| 70歳以上    | 189          | 35.4                      | 16.4           | <b>37.6</b>   | 16.4            | 12.7                                | 19.0     | 27.0        | 2.6  | 12.2 |     |

問 25 あなたは、昨年神奈川区が区制 90 周年を迎えたことをご存知でしたか。また、区制 90 周年に関係したイベントに参加されましたか。(〇は1つ)

「知らなかった」が 62.9%と最も多く、次いで「知っていたが、行事やイベントに参加しなかった」が 20.8%となっています。


図 区制 90 周年に関すること【全体】



【性別・年代別】

性別・年代別で比較すると、男女とも年代が上がるにつれて、「知っていたが、行事やイベントに参加しなかった」が高くなる傾向にあります。

図 区制 90 周年に関すること【性別・年代別】



### Ⅲ 資料

#### 1 21地区データの集計結果（全設問）

##### （1）回答者属性

| 地区名      | 性別            |             |             |           |
|----------|---------------|-------------|-------------|-----------|
|          | 全 体           | 男性          | 女性          | 無回答       |
| 全 体      | 1433<br>100.0 | 551<br>38.5 | 845<br>59.0 | 37<br>2.6 |
| 新子安地区    | 77<br>100.0   | 32<br>41.6  | 40<br>51.9  | 5<br>6.5  |
| 子安通1丁目地区 | 13<br>100.0   | 8<br>61.5   | 5<br>38.5   | -         |
| 入江地区     | 26<br>100.0   | 11<br>42.3  | 15<br>57.7  | -         |
| 神之木西寺尾地区 | 97<br>100.0   | 45<br>46.4  | 50<br>51.5  | 2<br>2.1  |
| 松見地区     | 55<br>100.0   | 18<br>32.7  | 35<br>63.6  | 2<br>3.6  |
| 大口七島地区   | 76<br>100.0   | 27<br>35.5  | 48<br>63.2  | 1<br>1.3  |
| 白幡地区     | 78<br>100.0   | 27<br>34.6  | 50<br>64.1  | 1<br>1.3  |
| 神奈川地区    | 86<br>100.0   | 26<br>30.2  | 56<br>65.1  | 4<br>4.7  |
| 幸ヶ谷地区    | 43<br>100.0   | 18<br>41.9  | 25<br>58.1  | -         |
| 神西地区     | 30<br>100.0   | 11<br>36.7  | 19<br>63.3  | -         |
| 浦島丘地区    | 16<br>100.0   | 8<br>50.0   | 8<br>50.0   | -         |
| 青木第一地区   | 83<br>100.0   | 31<br>37.3  | 50<br>60.2  | 2<br>2.4  |
| 青木第二地区   | 34<br>100.0   | 18<br>52.9  | 16<br>47.1  | -         |
| 三ツ沢地区    | 73<br>100.0   | 28<br>38.4  | 43<br>58.9  | 2<br>2.7  |
| 神北地区     | 56<br>100.0   | 21<br>37.5  | 35<br>62.5  | -         |
| 六角橋地区    | 54<br>100.0   | 25<br>46.3  | 29<br>53.7  | -         |
| 神大寺地区    | 70<br>100.0   | 26<br>37.1  | 42<br>60.0  | 2<br>2.9  |
| 片倉地区     | 87<br>100.0   | 37<br>42.5  | 49<br>56.3  | 1<br>1.1  |
| 菅田地区     | 86<br>100.0   | 29<br>33.7  | 55<br>64.0  | 2<br>2.3  |
| 羽沢地区     | 63<br>100.0   | 23<br>36.5  | 39<br>61.9  | 1<br>1.6  |
| 三枚地区     | 19<br>100.0   | 6<br>31.6   | 13<br>68.4  | -         |

上段：回答者数 下段：全体の数値（地区）に対する比率

| 地区名      | 年齢            |            |             |             |             |             |             |           |
|----------|---------------|------------|-------------|-------------|-------------|-------------|-------------|-----------|
|          | 全 体           | 18～29歳     | 30歳代        | 40歳代        | 50歳代        | 60歳代        | 70歳以上       | 無回答       |
| 全 体      | 1433<br>100.0 | 129<br>9.0 | 175<br>12.2 | 302<br>21.1 | 231<br>16.1 | 241<br>16.8 | 336<br>23.4 | 19<br>1.3 |
| 新子安地区    | 77<br>100.0   | 5<br>6.5   | 12<br>15.6  | 19<br>24.7  | 15<br>19.5  | 11<br>14.3  | 14<br>18.2  | 1<br>1.3  |
| 子安通1丁目地区 | 13<br>100.0   | -          | 4<br>30.8   | 1<br>7.7    | 1<br>7.7    | 3<br>23.1   | 4<br>30.8   | -         |
| 入江地区     | 26<br>100.0   | 1<br>3.8   | 6<br>23.1   | 7<br>26.9   | 5<br>19.2   | 4<br>15.4   | 3<br>11.5   | -         |
| 神之木西寺尾地区 | 97<br>100.0   | 16<br>16.5 | 13<br>13.4  | 25<br>25.8  | 17<br>17.5  | 8<br>8.2    | 18<br>18.6  | -         |
| 松見地区     | 55<br>100.0   | 4<br>7.3   | 9<br>16.4   | 13<br>23.6  | 12<br>21.8  | 3<br>5.5    | 13<br>23.6  | 1<br>1.8  |
| 大口七島地区   | 76<br>100.0   | 8<br>10.5  | 9<br>11.8   | 12<br>15.8  | 13<br>17.1  | 15<br>19.7  | 19<br>25.0  | -         |
| 白幡地区     | 78<br>100.0   | 12<br>15.4 | 9<br>11.5   | 17<br>21.8  | 7<br>9.0    | 11<br>14.1  | 22<br>28.2  | -         |
| 神奈川地区    | 86<br>100.0   | 4<br>4.7   | 9<br>10.5   | 24<br>27.9  | 12<br>14.0  | 17<br>19.8  | 18<br>20.9  | 2<br>2.3  |
| 幸ヶ谷地区    | 43<br>100.0   | 3<br>7.0   | 2<br>4.7    | 12<br>27.9  | 13<br>30.2  | 10<br>23.3  | 3<br>7.0    | -         |
| 神西地区     | 30<br>100.0   | -          | 7<br>23.3   | 9<br>30.0   | 7<br>23.3   | 5<br>16.7   | 2<br>6.7    | -         |
| 浦島丘地区    | 16<br>100.0   | 2<br>12.5  | 1<br>6.3    | 3<br>18.8   | 3<br>18.8   | 5<br>31.3   | 2<br>12.5   | -         |
| 青木第一地区   | 83<br>100.0   | 7<br>8.4   | 15<br>18.1  | 10<br>12.0  | 21<br>25.3  | 10<br>12.0  | 17<br>20.5  | 3<br>3.6  |
| 青木第二地区   | 34<br>100.0   | 3<br>8.8   | 5<br>14.7   | 14<br>41.2  | 4<br>11.8   | 3<br>8.8    | 5<br>14.7   | -         |
| 三ツ沢地区    | 73<br>100.0   | 8<br>11.0  | 14<br>19.2  | 14<br>19.2  | 12<br>16.4  | 8<br>11.0   | 17<br>23.3  | -         |
| 神北地区     | 56<br>100.0   | 8<br>14.3  | 4<br>7.1    | 12<br>21.4  | 5<br>8.9    | 11<br>19.6  | 16<br>28.6  | -         |
| 六角橋地区    | 54<br>100.0   | 8<br>14.8  | 6<br>11.1   | 10<br>18.5  | 5<br>9.3    | 15<br>27.8  | 10<br>18.5  | -         |
| 神大寺地区    | 70<br>100.0   | 8<br>11.4  | 5<br>7.1    | 15<br>21.4  | 13<br>18.6  | 11<br>15.7  | 18<br>25.7  | -         |
| 片倉地区     | 87<br>100.0   | 6<br>6.9   | 11<br>12.6  | 20<br>23.0  | 17<br>19.5  | 11<br>12.6  | 22<br>25.3  | -         |
| 菅田地区     | 86<br>100.0   | 3<br>3.5   | 7<br>8.1    | 13<br>15.1  | 14<br>16.3  | 18<br>20.9  | 29<br>33.7  | 2<br>2.3  |
| 羽沢地区     | 63<br>100.0   | 7<br>11.1  | 7<br>11.1   | 17<br>27.0  | 5<br>7.9    | 11<br>17.5  | 15<br>23.8  | 1<br>1.6  |
| 三枚地区     | 19<br>100.0   | 3<br>15.8  | 3<br>15.8   | -           | 2<br>10.5   | 4<br>21.1   | 7<br>36.8   | -         |

| 地区名      | 居住年数          |             |              |              |              |             |            |
|----------|---------------|-------------|--------------|--------------|--------------|-------------|------------|
|          | 全 体           | 3 年未満       | 3 ～5 年未<br>満 | 5 ～10年未<br>満 | 10～20年未<br>満 | 20年以上       | 無回答        |
| 全 体      | 1433<br>100.0 | 174<br>12.1 | 112<br>7.8   | 178<br>12.4  | 338<br>23.6  | 520<br>36.3 | 111<br>7.7 |
| 新子安地区    | 77<br>100.0   | 9<br>11.7   | 15<br>19.5   | 12<br>15.6   | 22<br>28.6   | 19<br>24.7  | -          |
| 子安通1丁目地区 | 13<br>100.0   | 1<br>7.7    | 2<br>15.4    | -            | 1<br>7.7     | 8<br>61.5   | 1<br>7.7   |
| 入江地区     | 26<br>100.0   | 4<br>15.4   | 2<br>7.7     | 4<br>15.4    | 8<br>30.8    | 8<br>30.8   | -          |
| 神之木西寺尾地区 | 97<br>100.0   | 18<br>18.6  | 7<br>7.2     | 11<br>11.3   | 30<br>30.9   | 31<br>32.0  | -          |
| 松見地区     | 55<br>100.0   | 6<br>10.9   | 6<br>10.9    | 6<br>10.9    | 16<br>29.1   | 20<br>36.4  | 1<br>1.8   |
| 大口七島地区   | 76<br>100.0   | 12<br>15.8  | 5<br>6.6     | 9<br>11.8    | 16<br>21.1   | 34<br>44.7  | -          |
| 白幡地区     | 78<br>100.0   | 7<br>9.0    | 3<br>3.8     | 14<br>17.9   | 17<br>21.8   | 36<br>46.2  | 1<br>1.3   |
| 神奈川地区    | 86<br>100.0   | 11<br>12.8  | 5<br>5.8     | 12<br>14.0   | 36<br>41.9   | 21<br>24.4  | 1<br>1.2   |
| 幸ヶ谷地区    | 43<br>100.0   | 6<br>14.0   | 4<br>9.3     | 6<br>14.0    | 17<br>39.5   | 10<br>23.3  | -          |
| 神西地区     | 30<br>100.0   | 5<br>16.7   | 2<br>6.7     | 7<br>23.3    | 5<br>16.7    | 11<br>36.7  | -          |
| 浦島丘地区    | 16<br>100.0   | 2<br>12.5   | -            | 5<br>31.3    | 4<br>25.0    | 5<br>31.3   | -          |
| 青木第一地区   | 83<br>100.0   | 17<br>20.5  | 8<br>9.6     | 12<br>14.5   | 15<br>18.1   | 31<br>37.3  | -          |
| 青木第二地区   | 34<br>100.0   | 4<br>11.8   | 4<br>11.8    | 6<br>17.6    | 11<br>32.4   | 9<br>26.5   | -          |
| 三ツ沢地区    | 73<br>100.0   | 10<br>13.7  | 4<br>5.5     | 6<br>8.2     | 20<br>27.4   | 31<br>42.5  | 2<br>2.7   |
| 神北地区     | 56<br>100.0   | 8<br>14.3   | 2<br>3.6     | 11<br>19.6   | 7<br>12.5    | 28<br>50.0  | -          |
| 六角橋地区    | 54<br>100.0   | 13<br>24.1  | 2<br>3.7     | 6<br>11.1    | 10<br>18.5   | 22<br>40.7  | 1<br>1.9   |
| 神大寺地区    | 70<br>100.0   | 5<br>7.1    | 5<br>7.1     | 6<br>8.6     | 16<br>22.9   | 35<br>50.0  | 3<br>4.3   |
| 片倉地区     | 87<br>100.0   | 12<br>13.8  | 11<br>12.6   | 17<br>19.5   | 20<br>23.0   | 26<br>29.9  | 1<br>1.1   |
| 菅田地区     | 86<br>100.0   | 5<br>5.8    | 5<br>5.8     | 9<br>10.5    | 22<br>25.6   | 44<br>51.2  | 1<br>1.2   |
| 羽沢地区     | 63<br>100.0   | 7<br>11.1   | 3<br>4.8     | 10<br>15.9   | 11<br>17.5   | 32<br>50.8  | -          |
| 三枚地区     | 19<br>100.0   | 1<br>5.3    | -            | 3<br>15.8    | 5<br>26.3    | 10<br>52.6  | -          |

上段：回答者数 下段：全体の数値（地区）に対する比率

| 地区名      | 居住形態          |             |                |           |                |                    |           |                  |          |             |
|----------|---------------|-------------|----------------|-----------|----------------|--------------------|-----------|------------------|----------|-------------|
|          | 全 体           | 持家(一戸建て)    | 持家(マンション・共同住宅) | 借家(一戸建て)  | 借家(県営・市営の共同住宅) | 借家(都市再生機構・公社の共同住宅) | 社宅、公務員住宅  | 民間アパート、民間賃貸マンション | その他      | 無回答         |
| 全 体      | 1433<br>100.0 | 591<br>41.2 | 399<br>27.8    | 28<br>2.0 | 33<br>2.3      | 46<br>3.2          | 26<br>1.8 | 148<br>10.3      | 3<br>0.2 | 159<br>11.1 |
| 新子安地区    | 77<br>100.0   | 23<br>29.9  | 46<br>59.7     | -         | -              | 2<br>2.6           | -         | 4<br>5.2         | -        | 2<br>2.6    |
| 子安通1丁目地区 | 13<br>100.0   | 9<br>69.2   | 1<br>7.7       | -         | -              | -                  | 1<br>7.7  | 2<br>15.4        | -        | -           |
| 入江地区     | 26<br>100.0   | 5<br>19.2   | 11<br>42.3     | 1<br>3.8  | 2<br>7.7       | 1<br>3.8           | 3<br>11.5 | 1<br>3.8         | -        | 2<br>7.7    |
| 神之木西寺尾地区 | 97<br>100.0   | 37<br>38.1  | 38<br>39.2     | 3<br>3.1  | -              | 2<br>2.1           | 6<br>6.2  | 10<br>10.3       | -        | 1<br>1.0    |
| 松見地区     | 55<br>100.0   | 26<br>47.3  | 18<br>32.7     | 3<br>5.5  | -              | -                  | -         | 5<br>9.1         | -        | 3<br>5.5    |
| 大口七島地区   | 76<br>100.0   | 37<br>48.7  | 20<br>26.3     | -         | 1<br>1.3       | 1<br>1.3           | 3<br>3.9  | 8<br>10.5        | -        | 6<br>7.9    |
| 白幡地区     | 78<br>100.0   | 53<br>67.9  | 12<br>15.4     | 3<br>3.8  | -              | -                  | 1<br>1.3  | 6<br>7.7         | -        | 3<br>3.8    |
| 神奈川地区    | 86<br>100.0   | 20<br>23.3  | 47<br>54.7     | -         | -              | 3<br>3.5           | 1<br>1.2  | 9<br>10.5        | 1<br>1.2 | 5<br>5.8    |
| 幸ヶ谷地区    | 43<br>100.0   | 8<br>18.6   | 26<br>60.5     | -         | -              | 1<br>2.3           | 1<br>2.3  | 7<br>16.3        | -        | -           |
| 神西地区     | 30<br>100.0   | 14<br>46.7  | 7<br>23.3      | 1<br>3.3  | -              | -                  | -         | 7<br>23.3        | -        | 1<br>3.3    |
| 浦島丘地区    | 16<br>100.0   | 7<br>43.8   | 4<br>25.0      | -         | 4<br>25.0      | -                  | -         | 1<br>6.3         | -        | -           |
| 青木第一地区   | 83<br>100.0   | 42<br>50.6  | 13<br>15.7     | 1<br>1.2  | -              | 3<br>3.6           | 2<br>2.4  | 14<br>16.9       | -        | 8<br>9.6    |
| 青木第二地区   | 34<br>100.0   | 7<br>20.6   | 18<br>52.9     | -         | 1<br>2.9       | -                  | 2<br>5.9  | 5<br>14.7        | -        | 1<br>2.9    |
| 三ツ沢地区    | 73<br>100.0   | 36<br>49.3  | 12<br>16.4     | 4<br>5.5  | 4<br>5.5       | -                  | 1<br>1.4  | 13<br>17.8       | -        | 3<br>4.1    |
| 神北地区     | 56<br>100.0   | 33<br>58.9  | 5<br>8.9       | 4<br>7.1  | 1<br>1.8       | -                  | -         | 11<br>19.6       | -        | 2<br>3.6    |
| 六角橋地区    | 54<br>100.0   | 28<br>51.9  | 13<br>24.1     | -         | -              | 4<br>7.4           | 2<br>3.7  | 3<br>5.6         | -        | 4<br>7.4    |
| 神大寺地区    | 70<br>100.0   | 29<br>41.4  | 25<br>35.7     | 1<br>1.4  | -              | 8<br>11.4          | 1<br>1.4  | 4<br>5.7         | -        | 2<br>2.9    |
| 片倉地区     | 87<br>100.0   | 38<br>43.7  | 27<br>31.0     | -         | 2<br>2.3       | 1<br>1.1           | -         | 16<br>18.4       | -        | 3<br>3.4    |
| 菅田地区     | 86<br>100.0   | 37<br>43.0  | 15<br>17.4     | 5<br>5.8  | 6<br>7.0       | 18<br>20.9         | -         | 2<br>2.3         | -        | 3<br>3.5    |
| 羽沢地区     | 63<br>100.0   | 36<br>57.1  | 14<br>22.2     | -         | 4<br>6.3       | -                  | -         | 3<br>4.8         | 1<br>1.6 | 5<br>7.9    |
| 三枚地区     | 19<br>100.0   | 12<br>63.2  | 3<br>15.8      | -         | 1<br>5.3       | -                  | -         | 1<br>5.3         | -        | 2<br>10.5   |

| 地区名      | 家族構成          |             |             |             |              |           |            |
|----------|---------------|-------------|-------------|-------------|--------------|-----------|------------|
|          | 全 体           | ひとり暮らし      | 夫婦のみ        | 親と子(2世代)    | 祖父母と親と子(3世代) | その他       | 無回答        |
| 全 体      | 1433<br>100.0 | 202<br>14.1 | 341<br>23.8 | 630<br>44.0 | 82<br>5.7    | 64<br>4.5 | 114<br>8.0 |
| 新子安地区    | 77<br>100.0   | 12<br>15.6  | 22<br>28.6  | 37<br>48.1  | 2<br>2.6     | 2<br>2.6  | 2<br>2.6   |
| 子安通1丁目地区 | 13<br>100.0   | 3<br>23.1   | -           | 6<br>46.2   | 2<br>15.4    | 2<br>15.4 | -          |
| 入江地区     | 26<br>100.0   | 4<br>15.4   | 7<br>26.9   | 14<br>53.8  | 1<br>3.8     | -         | -          |
| 神之木西寺尾地区 | 97<br>100.0   | 8<br>8.2    | 17<br>17.5  | 59<br>60.8  | 7<br>7.2     | 6<br>6.2  | -          |
| 松見地区     | 55<br>100.0   | 10<br>18.2  | 9<br>16.4   | 28<br>50.9  | 5<br>9.1     | 3<br>5.5  | -          |
| 大口七島地区   | 76<br>100.0   | 14<br>18.4  | 15<br>19.7  | 32<br>42.1  | 9<br>11.8    | 5<br>6.6  | 1<br>1.3   |
| 白幡地区     | 78<br>100.0   | 9<br>11.5   | 13<br>16.7  | 43<br>55.1  | 6<br>7.7     | 6<br>7.7  | 1<br>1.3   |
| 神奈川地区    | 86<br>100.0   | 15<br>17.4  | 23<br>26.7  | 41<br>47.7  | 1<br>1.2     | 3<br>3.5  | 3<br>3.5   |
| 幸ヶ谷地区    | 43<br>100.0   | 8<br>18.6   | 15<br>34.9  | 17<br>39.5  | 1<br>2.3     | 2<br>4.7  | -          |
| 神西地区     | 30<br>100.0   | 4<br>13.3   | 11<br>36.7  | 14<br>46.7  | -            | 1<br>3.3  | -          |
| 浦島丘地区    | 16<br>100.0   | 1<br>6.3    | 7<br>43.8   | 6<br>37.5   | 1<br>6.3     | -         | 1<br>6.3   |
| 青木第一地区   | 83<br>100.0   | 8<br>9.6    | 31<br>37.3  | 38<br>45.8  | 5<br>6.0     | 1<br>1.2  | -          |
| 青木第二地区   | 34<br>100.0   | 10<br>29.4  | 10<br>29.4  | 13<br>38.2  | 1<br>2.9     | -         | -          |
| 三ツ沢地区    | 73<br>100.0   | 16<br>21.9  | 15<br>20.5  | 29<br>39.7  | 6<br>8.2     | 7<br>9.6  | -          |
| 神北地区     | 56<br>100.0   | 12<br>21.4  | 15<br>26.8  | 22<br>39.3  | 4<br>7.1     | 2<br>3.6  | 1<br>1.8   |
| 六角橋地区    | 54<br>100.0   | 11<br>20.4  | 12<br>22.2  | 24<br>44.4  | 3<br>5.6     | 3<br>5.6  | 1<br>1.9   |
| 神大寺地区    | 70<br>100.0   | 6<br>8.6    | 19<br>27.1  | 36<br>51.4  | 5<br>7.1     | 3<br>4.3  | 1<br>1.4   |
| 片倉地区     | 87<br>100.0   | 10<br>11.5  | 23<br>26.4  | 44<br>50.6  | 7<br>8.0     | 2<br>2.3  | 1<br>1.1   |
| 菅田地区     | 86<br>100.0   | 13<br>15.1  | 29<br>33.7  | 33<br>38.4  | 5<br>5.8     | 5<br>5.8  | 1<br>1.2   |
| 羽沢地区     | 63<br>100.0   | 6<br>9.5    | 17<br>27.0  | 33<br>52.4  | 5<br>7.9     | 2<br>3.2  | -          |
| 三枚地区     | 19<br>100.0   | 2<br>10.5   | 7<br>36.8   | 9<br>47.4   | 1<br>5.3     | -         | -          |

上段：回答者数 下段：全体の数値（地区）に対する比率

| 地区名      | 同居家族の人数(回答者本人を含む) |             |             |             |             |            |           |             |
|----------|-------------------|-------------|-------------|-------------|-------------|------------|-----------|-------------|
|          | 全体                | 1人          | 2人          | 3人          | 4人          | 5人         | 6人以上      | 無回答         |
| 全体       | 1433<br>100.0     | 191<br>13.3 | 397<br>27.7 | 334<br>23.3 | 221<br>15.4 | 85<br>5.9  | 50<br>3.5 | 155<br>10.8 |
| 新子安地区    | 77<br>100.0       | 8<br>10.4   | 27<br>35.1  | 24<br>31.2  | 11<br>14.3  | -          | 2<br>2.6  | 5<br>6.5    |
| 子安通1丁目地区 | 13<br>100.0       | 2<br>15.4   | -           | 3<br>23.1   | 4<br>30.8   | 3<br>23.1  | -         | 1<br>7.7    |
| 入江地区     | 26<br>100.0       | 4<br>15.4   | 7<br>26.9   | 10<br>38.5  | 3<br>11.5   | 1<br>3.8   | -         | 1<br>3.8    |
| 神之木西寺尾地区 | 97<br>100.0       | 8<br>8.2    | 21<br>21.6  | 27<br>27.8  | 26<br>26.8  | 11<br>11.3 | 3<br>3.1  | 1<br>1.0    |
| 松見地区     | 55<br>100.0       | 9<br>16.4   | 9<br>16.4   | 16<br>29.1  | 12<br>21.8  | 3<br>5.5   | 3<br>5.5  | 3<br>5.5    |
| 大口七島地区   | 76<br>100.0       | 13<br>17.1  | 24<br>31.6  | 12<br>15.8  | 12<br>15.8  | 6<br>7.9   | 5<br>6.6  | 4<br>5.3    |
| 白幡地区     | 78<br>100.0       | 8<br>10.3   | 20<br>25.6  | 26<br>33.3  | 17<br>21.8  | 1<br>1.3   | 3<br>3.8  | 3<br>3.8    |
| 神奈川地区    | 86<br>100.0       | 16<br>18.6  | 23<br>26.7  | 26<br>30.2  | 12<br>14.0  | 4<br>4.7   | 1<br>1.2  | 4<br>4.7    |
| 幸ヶ谷地区    | 43<br>100.0       | 8<br>18.6   | 16<br>37.2  | 10<br>23.3  | 6<br>14.0   | 2<br>4.7   | -         | 1<br>2.3    |
| 神西地区     | 30<br>100.0       | 3<br>10.0   | 14<br>46.7  | 7<br>23.3   | 4<br>13.3   | -          | 1<br>3.3  | 1<br>3.3    |
| 浦島丘地区    | 16<br>100.0       | 3<br>18.8   | 6<br>37.5   | 3<br>18.8   | 1<br>6.3    | -          | 1<br>6.3  | 2<br>12.5   |
| 青木第一地区   | 83<br>100.0       | 8<br>9.6    | 35<br>42.2  | 19<br>22.9  | 12<br>14.5  | 4<br>4.8   | 3<br>3.6  | 2<br>2.4    |
| 青木第二地区   | 34<br>100.0       | 10<br>29.4  | 10<br>29.4  | 7<br>20.6   | 3<br>8.8    | -          | 2<br>5.9  | 2<br>5.9    |
| 三ツ沢地区    | 73<br>100.0       | 16<br>21.9  | 19<br>26.0  | 15<br>20.5  | 9<br>12.3   | 7<br>9.6   | 6<br>8.2  | 1<br>1.4    |
| 神北地区     | 56<br>100.0       | 13<br>23.2  | 22<br>39.3  | 6<br>10.7   | 8<br>14.3   | 3<br>5.4   | 3<br>5.4  | 1<br>1.8    |
| 六角橋地区    | 54<br>100.0       | 10<br>18.5  | 14<br>25.9  | 16<br>29.6  | 7<br>13.0   | 4<br>7.4   | 1<br>1.9  | 2<br>3.7    |
| 神大寺地区    | 70<br>100.0       | 6<br>8.6    | 20<br>28.6  | 15<br>21.4  | 19<br>27.1  | 6<br>8.6   | 2<br>2.9  | 2<br>2.9    |
| 片倉地区     | 87<br>100.0       | 10<br>11.5  | 23<br>26.4  | 24<br>27.6  | 11<br>12.6  | 9<br>10.3  | 4<br>4.6  | 6<br>6.9    |
| 菅田地区     | 86<br>100.0       | 10<br>11.6  | 30<br>34.9  | 28<br>32.6  | 11<br>12.8  | 3<br>3.5   | 1<br>1.2  | 3<br>3.5    |
| 羽沢地区     | 63<br>100.0       | 4<br>6.3    | 21<br>33.3  | 12<br>19.0  | 12<br>19.0  | 4<br>6.3   | 4<br>6.3  | 6<br>9.5    |
| 三枚地区     | 19<br>100.0       | 2<br>10.5   | 6<br>31.6   | 3<br>15.8   | 5<br>26.3   | 1<br>5.3   | 1<br>5.3  | 1<br>5.3    |

| 地区名      | 同居家族(複数回答)    |              |             |           |            |              |               |             |               |             |
|----------|---------------|--------------|-------------|-----------|------------|--------------|---------------|-------------|---------------|-------------|
|          | 全体            | 乳幼児・未<br>就学児 | 小学生         | 中学生       | 高校生        | 専門学生、<br>大学生 | 65歳~74歳<br>の方 | 75歳以上の<br>方 | 該当の家族<br>はいない | 無回答         |
| 全体       | 1433<br>100.0 | 137<br>9.6   | 153<br>10.7 | 87<br>6.1 | 92<br>6.4  | 106<br>7.4   | 200<br>14.0   | 233<br>16.3 | 427<br>29.8   | 234<br>16.3 |
| 新子安地区    | 77<br>100.0   | 11<br>14.3   | 6<br>7.8    | 4<br>5.2  | 7<br>9.1   | 5<br>6.5     | 8<br>10.4     | 7<br>9.1    | 27<br>35.1    | 9<br>11.7   |
| 子安通1丁目地区 | 13<br>100.0   | 2<br>15.4    | 1<br>7.7    | 1<br>7.7  | 2<br>15.4  | -            | 3<br>23.1     | 4<br>30.8   | 4<br>30.8     | 1<br>7.7    |
| 入江地区     | 26<br>100.0   | 4<br>15.4    | 2<br>7.7    | 2<br>7.7  | 1<br>3.8   | 4<br>15.4    | 2<br>7.7      | 2<br>7.7    | 11<br>42.3    | 2<br>7.7    |
| 神之木西寺尾地区 | 97<br>100.0   | 15<br>15.5   | 18<br>18.6  | 9<br>9.3  | 7<br>7.2   | 11<br>11.3   | 9<br>9.3      | 17<br>17.5  | 25<br>25.8    | 5<br>5.2    |
| 松見地区     | 55<br>100.0   | 7<br>12.7    | 10<br>18.2  | 1<br>1.8  | 4<br>7.3   | 7<br>12.7    | 7<br>12.7     | 9<br>16.4   | 15<br>27.3    | 6<br>10.9   |
| 大口七島地区   | 76<br>100.0   | 6<br>7.9     | 5<br>6.6    | 6<br>7.9  | 7<br>9.2   | 9<br>11.8    | 8<br>10.5     | 15<br>19.7  | 30<br>39.5    | 5<br>6.6    |
| 白幡地区     | 78<br>100.0   | 6<br>7.7     | 11<br>14.1  | 7<br>9.0  | 3<br>3.8   | 3<br>3.8     | 10<br>12.8    | 22<br>28.2  | 24<br>30.8    | 5<br>6.4    |
| 神奈川地区    | 86<br>100.0   | 10<br>11.6   | 16<br>18.6  | 6<br>7.0  | 1<br>1.2   | 4<br>4.7     | 12<br>14.0    | 11<br>12.8  | 21<br>24.4    | 14<br>16.3  |
| 幸ヶ谷地区    | 43<br>100.0   | 4<br>9.3     | 9<br>20.9   | 2<br>4.7  | 1<br>2.3   | 1<br>2.3     | 8<br>18.6     | 6<br>14.0   | 14<br>32.6    | 6<br>14.0   |
| 神西地区     | 30<br>100.0   | 6<br>20.0    | 2<br>6.7    | -         | 1<br>3.3   | -            | 6<br>20.0     | 4<br>13.3   | 10<br>33.3    | 2<br>6.7    |
| 浦島丘地区    | 16<br>100.0   | 1<br>6.3     | 1<br>6.3    | 1<br>6.3  | -          | 1<br>6.3     | 5<br>31.3     | 2<br>12.5   | 7<br>43.8     | 1<br>6.3    |
| 青木第一地区   | 83<br>100.0   | 6<br>7.2     | 8<br>9.6    | 3<br>3.6  | 6<br>7.2   | 7<br>8.4     | 14<br>16.9    | 15<br>18.1  | 31<br>37.3    | 8<br>9.6    |
| 青木第二地区   | 34<br>100.0   | 3<br>8.8     | 1<br>2.9    | 3<br>8.8  | 2<br>5.9   | 2<br>5.9     | 6<br>17.6     | 3<br>8.8    | 16<br>47.1    | 4<br>11.8   |
| 三ツ沢地区    | 73<br>100.0   | 7<br>9.6     | 9<br>12.3   | 5<br>6.8  | 10<br>13.7 | 7<br>9.6     | 10<br>13.7    | 15<br>20.5  | 25<br>34.2    | 7<br>9.6    |
| 神北地区     | 56<br>100.0   | 3<br>5.4     | 3<br>5.4    | 1<br>1.8  | 2<br>3.6   | 5<br>8.9     | 15<br>26.8    | 9<br>16.1   | 18<br>32.1    | 8<br>14.3   |
| 六角橋地区    | 54<br>100.0   | 7<br>13.0    | 3<br>5.6    | 1<br>1.9  | 3<br>5.6   | 5<br>9.3     | 9<br>16.7     | 8<br>14.8   | 14<br>25.9    | 8<br>14.8   |
| 神大寺地区    | 70<br>100.0   | 7<br>10.0    | 11<br>15.7  | 6<br>8.6  | 7<br>10.0  | 9<br>12.9    | 13<br>18.6    | 8<br>11.4   | 21<br>30.0    | 9<br>12.9   |
| 片倉地区     | 87<br>100.0   | 10<br>11.5   | 10<br>11.5  | 8<br>9.2  | 4<br>4.6   | 5<br>5.7     | 10<br>11.5    | 23<br>26.4  | 29<br>33.3    | 5<br>5.7    |
| 菅田地区     | 86<br>100.0   | 6<br>7.0     | 7<br>8.1    | 6<br>7.0  | 8<br>9.3   | 6<br>7.0     | 15<br>17.4    | 17<br>19.8  | 25<br>29.1    | 10<br>11.6  |
| 羽沢地区     | 63<br>100.0   | 6<br>9.5     | 8<br>12.7   | 4<br>6.3  | 7<br>11.1  | 7<br>11.1    | 10<br>15.9    | 15<br>23.8  | 14<br>22.2    | 8<br>12.7   |
| 三枚地区     | 19<br>100.0   | 2<br>10.5    | 1<br>5.3    | 1<br>5.3  | 1<br>5.3   | 1<br>5.3     | 4<br>21.1     | 3<br>15.8   | 8<br>42.1     | -           |

上段：回答者数 下段：全体の数値(地区)に対する比率

| 地区名      | 就労状況          |           |                     |                |             |             |           |             |           |            |
|----------|---------------|-----------|---------------------|----------------|-------------|-------------|-----------|-------------|-----------|------------|
|          | 全 体           | 自営業       | 正社員・正職員(公務員・団体職員含む) | 契約社員・嘱託社員・派遣社員 | パート・アルバイト等  | 専業主婦・専業主夫   | 学生        | 就業していない     | その他       | 無回答        |
| 全 体      | 1433<br>100.0 | 94<br>6.6 | 437<br>30.5         | 69<br>4.8      | 200<br>14.0 | 210<br>14.7 | 35<br>2.4 | 207<br>14.4 | 57<br>4.0 | 124<br>8.7 |
| 新子安地区    | 77<br>100.0   | 6<br>7.8  | 35<br>45.5          | 5<br>6.5       | 7<br>9.1    | 9<br>11.7   | 1<br>1.3  | 11<br>14.3  | 2<br>2.6  | 1<br>1.3   |
| 子安通1丁目地区 | 13<br>100.0   | -         | 1<br>7.7            | 1<br>7.7       | 4<br>30.8   | 2<br>15.4   | -         | 4<br>30.8   | 1<br>7.7  | -          |
| 入江地区     | 26<br>100.0   | 1<br>3.8  | 11<br>42.3          | 2<br>7.7       | 6<br>23.1   | 3<br>11.5   | -         | 3<br>11.5   | -         | -          |
| 神之木西寺尾地区 | 97<br>100.0   | 7<br>7.2  | 38<br>39.2          | 2<br>2.1       | 14<br>14.4  | 15<br>15.5  | 3<br>3.1  | 14<br>14.4  | 4<br>4.1  | -          |
| 松見地区     | 55<br>100.0   | 5<br>9.1  | 15<br>27.3          | 5<br>9.1       | 8<br>14.5   | 15<br>27.3  | 1<br>1.8  | 3<br>5.5    | 3<br>5.5  | -          |
| 大口七島地区   | 76<br>100.0   | 7<br>9.2  | 22<br>28.9          | 2<br>2.6       | 9<br>11.8   | 15<br>19.7  | 2<br>2.6  | 16<br>21.1  | 3<br>3.9  | -          |
| 白幡地区     | 78<br>100.0   | 5<br>6.4  | 20<br>25.6          | 6<br>7.7       | 12<br>15.4  | 8<br>10.3   | 3<br>3.8  | 18<br>23.1  | 3<br>3.8  | 3<br>3.8   |
| 神奈川地区    | 86<br>100.0   | 6<br>7.0  | 26<br>30.2          | 4<br>4.7       | 16<br>18.6  | 14<br>16.3  | -         | 11<br>12.8  | 5<br>5.8  | 4<br>4.7   |
| 幸ヶ谷地区    | 43<br>100.0   | 3<br>7.0  | 24<br>55.8          | 1<br>2.3       | 7<br>16.3   | 5<br>11.6   | 1<br>2.3  | 4<br>9.3    | 2<br>4.7  | -          |
| 神西地区     | 30<br>100.0   | 4<br>13.3 | 14<br>46.7          | 1<br>3.3       | 5<br>16.7   | 4<br>13.3   | -         | -           | 2<br>6.7  | -          |
| 浦島丘地区    | 16<br>100.0   | -         | 7<br>43.8           | -              | 2<br>12.5   | 2<br>12.5   | -         | 3<br>18.8   | 2<br>12.5 | -          |
| 青木第一地区   | 83<br>100.0   | 4<br>4.8  | 29<br>34.9          | 2<br>2.4       | 8<br>9.6    | 19<br>22.9  | 2<br>2.4  | 12<br>14.5  | 4<br>4.8  | 3<br>3.6   |
| 青木第二地区   | 34<br>100.0   | 3<br>8.8  | 17<br>50.0          | 1<br>2.9       | 4<br>11.8   | 2<br>5.9    | 2<br>5.9  | 4<br>11.8   | 1<br>2.9  | -          |
| 三ツ沢地区    | 73<br>100.0   | 6<br>8.2  | 25<br>34.2          | 6<br>8.2       | 12<br>16.4  | 4<br>5.5    | 2<br>2.7  | 13<br>17.8  | 4<br>5.5  | 1<br>1.4   |
| 神北地区     | 56<br>100.0   | 2<br>3.6  | 18<br>32.1          | 5<br>8.9       | 5<br>8.9    | 7<br>12.5   | 1<br>1.8  | 11<br>19.6  | 4<br>7.1  | 3<br>5.4   |
| 六角橋地区    | 54<br>100.0   | 4<br>7.4  | 19<br>35.2          | 3<br>5.6       | 6<br>11.1   | 4<br>7.4    | 4<br>7.4  | 11<br>20.4  | 2<br>3.7  | 1<br>1.9   |
| 神大寺地区    | 70<br>100.0   | 5<br>7.1  | 21<br>30.0          | 3<br>4.3       | 10<br>14.3  | 11<br>15.7  | 3<br>4.3  | 15<br>21.4  | 2<br>2.9  | -          |
| 片倉地区     | 87<br>100.0   | 6<br>6.9  | 32<br>36.8          | 6<br>6.9       | 9<br>10.3   | 23<br>26.4  | 2<br>2.3  | 6<br>6.9    | 3<br>3.4  | -          |
| 菅田地区     | 86<br>100.0   | 6<br>7.0  | 20<br>23.3          | -              | 17<br>19.8  | 17<br>19.8  | 2<br>2.3  | 13<br>15.1  | 4<br>4.7  | 7<br>8.1   |
| 羽沢地区     | 63<br>100.0   | 2<br>3.2  | 14<br>22.2          | 4<br>6.3       | 13<br>20.6  | 13<br>20.6  | 3<br>4.8  | 10<br>15.9  | 2<br>3.2  | 2<br>3.2   |
| 三枚地区     | 19<br>100.0   | 1<br>5.3  | 7<br>36.8           | 1<br>5.3       | 3<br>15.8   | 3<br>15.8   | -         | 3<br>15.8   | 1<br>5.3  | -          |

| 地区名      | 自治会町内会への加入状況  |             |             |            |
|----------|---------------|-------------|-------------|------------|
|          | 全 体           | 加入している      | 加入していない     | 無回答        |
| 全 体      | 1433<br>100.0 | 977<br>68.2 | 332<br>23.2 | 124<br>8.7 |
| 新子安地区    | 77<br>100.0   | 54<br>70.1  | 21<br>27.3  | 2<br>2.6   |
| 子安通1丁目地区 | 13<br>100.0   | 8<br>61.5   | 5<br>38.5   | -          |
| 入江地区     | 26<br>100.0   | 21<br>80.8  | 5<br>19.2   | -          |
| 神之木西寺尾地区 | 97<br>100.0   | 73<br>75.3  | 24<br>24.7  | -          |
| 松見地区     | 55<br>100.0   | 42<br>76.4  | 13<br>23.6  | -          |
| 大口七島地区   | 76<br>100.0   | 61<br>80.3  | 12<br>15.8  | 3<br>3.9   |
| 白幡地区     | 78<br>100.0   | 66<br>84.6  | 12<br>15.4  | -          |
| 神奈川地区    | 86<br>100.0   | 58<br>67.4  | 25<br>29.1  | 3<br>3.5   |
| 幸ヶ谷地区    | 43<br>100.0   | 24<br>55.8  | 19<br>44.2  | -          |
| 神西地区     | 30<br>100.0   | 20<br>66.7  | 10<br>33.3  | -          |
| 浦島丘地区    | 16<br>100.0   | 11<br>68.8  | 4<br>25.0   | 1<br>6.3   |
| 青木第一地区   | 83<br>100.0   | 62<br>74.7  | 19<br>22.9  | 2<br>2.4   |
| 青木第二地区   | 34<br>100.0   | 19<br>55.9  | 13<br>38.2  | 2<br>5.9   |
| 三ツ沢地区    | 73<br>100.0   | 54<br>74.0  | 18<br>24.7  | 1<br>1.4   |
| 神北地区     | 56<br>100.0   | 41<br>73.2  | 15<br>26.8  | -          |
| 六角橋地区    | 54<br>100.0   | 40<br>74.1  | 13<br>24.1  | 1<br>1.9   |
| 神大寺地区    | 70<br>100.0   | 50<br>71.4  | 18<br>25.7  | 2<br>2.9   |
| 片倉地区     | 87<br>100.0   | 59<br>67.8  | 27<br>31.0  | 1<br>1.1   |
| 菅田地区     | 86<br>100.0   | 71<br>82.6  | 11<br>12.8  | 4<br>4.7   |
| 羽沢地区     | 63<br>100.0   | 48<br>76.2  | 13<br>20.6  | 2<br>3.2   |
| 三枚地区     | 19<br>100.0   | 13<br>68.4  | 6<br>31.6   | -          |

上段：回答者数 下段：全体の数値（地区）に対する比率

## (2) 定住意向について

| 地区名      | 問1 あなたは、現在お住まいの地域(あるいは周辺の地域)に住み続けたいですか。(〇は1つ) |             |              |               |              |            |           |
|----------|---|-------------|--------------|---------------|--------------|------------|-----------|
|          | 全 体   | 住み続けた<br>い  | たぶん住み<br>続ける | たぶん住み<br>続けない | 住み続けた<br>くない | わからない      | 無回答       |
| 全 体      | 1433<br>100.0                                 | 621<br>43.3 | 535<br>37.3  | 98<br>6.8     | 37<br>2.6    | 92<br>6.4  | 50<br>3.5 |
| 新子安地区    | 77<br>100.0                                   | 29<br>37.7  | 36<br>46.8   | 2<br>2.6      | 3<br>3.9     | 5<br>6.5   | 2<br>2.6  |
| 子安通1丁目地区 | 13<br>100.0                                   | 6<br>46.2   | 4<br>30.8    | 2<br>15.4     | -            | -          | 1<br>7.7  |
| 入江地区     | 26<br>100.0                                   | 13<br>50.0  | 10<br>38.5   | 3<br>11.5     | -            | -          | -         |
| 神之木西寺尾地区 | 97<br>100.0                                   | 35<br>36.1  | 40<br>41.2   | 12<br>12.4    | 2<br>2.1     | 5<br>5.2   | 3<br>3.1  |
| 松見地区     | 55<br>100.0                                   | 19<br>34.5  | 24<br>43.6   | 5<br>9.1      | -            | 5<br>9.1   | 2<br>3.6  |
| 大口七島地区   | 76<br>100.0                                   | 35<br>46.1  | 29<br>38.2   | 3<br>3.9      | 2<br>2.6     | 6<br>7.9   | 1<br>1.3  |
| 白幡地区     | 78<br>100.0                                   | 25<br>32.1  | 36<br>46.2   | 5<br>6.4      | -            | 11<br>14.1 | 1<br>1.3  |
| 神奈川地区    | 86<br>100.0                                   | 36<br>41.9  | 36<br>41.9   | 6<br>7.0      | 2<br>2.3     | 3<br>3.5   | 3<br>3.5  |
| 幸ヶ谷地区    | 43<br>100.0                                   | 19<br>44.2  | 16<br>37.2   | 5<br>11.6     | -            | 2<br>4.7   | 1<br>2.3  |
| 神西地区     | 30<br>100.0                                   | 13<br>43.3  | 11<br>36.7   | 3<br>10.0     | -            | 3<br>10.0  | -         |
| 浦島丘地区    | 16<br>100.0                                   | 7<br>43.8   | 8<br>50.0    | -             | -            | 1<br>6.3   | -         |
| 青木第一地区   | 83<br>100.0                                   | 44<br>53.0  | 19<br>22.9   | 12<br>14.5    | 1<br>1.2     | 4<br>4.8   | 3<br>3.6  |
| 青木第二地区   | 34<br>100.0                                   | 22<br>64.7  | 7<br>20.6    | 3<br>8.8      | -            | 2<br>5.9   | -         |
| 三ツ沢地区    | 73<br>100.0                                   | 31<br>42.5  | 29<br>39.7   | 3<br>4.1      | 1<br>1.4     | 7<br>9.6   | 2<br>2.7  |
| 神北地区     | 56<br>100.0                                   | 28<br>50.0  | 19<br>33.9   | 3<br>5.4      | 1<br>1.8     | 2<br>3.6   | 3<br>5.4  |
| 六角橋地区    | 54<br>100.0                                   | 22<br>40.7  | 21<br>38.9   | 2<br>3.7      | 2<br>3.7     | 3<br>5.6   | 4<br>7.4  |
| 神大寺地区    | 70<br>100.0                                   | 34<br>48.6  | 21<br>30.0   | 4<br>5.7      | 5<br>7.1     | 3<br>4.3   | 3<br>4.3  |
| 片倉地区     | 87<br>100.0                                   | 40<br>46.0  | 25<br>28.7   | 6<br>6.9      | 2<br>2.3     | 11<br>12.6 | 3<br>3.4  |
| 菅田地区     | 86<br>100.0                                   | 35<br>40.7  | 33<br>38.4   | 3<br>3.5      | 5<br>5.8     | 7<br>8.1   | 3<br>3.5  |
| 羽沢地区     | 63<br>100.0                                   | 25<br>39.7  | 30<br>47.6   | 2<br>3.2      | 1<br>1.6     | 5<br>7.9   | -         |
| 三枚地区     | 19<br>100.0                                   | 7<br>36.8   | 9<br>47.4    | 1<br>5.3      | 1<br>5.3     | 1<br>5.3   | -         |

| 地区名      | 問1で「3. たぶん住み続けない」「4. 住み続けたくない」と答えた方におたずねします。<br>問1-1 転居先としては、どの地域を希望されますか。(〇は1つ) |           |            |            |                |           |
|----------|--|-----------|------------|------------|----------------|-----------|
|          | 全 体  | 神奈川区内     | 横浜市内       | 横浜市以外      | 具体的には<br>わからない | 無回答       |
| 全 体      | 135<br>100.0   | 9<br>6.7  | 33<br>24.4 | 53<br>39.3 | 38<br>28.1     | 2<br>1.5  |
| 新子安地区    | 5<br>100.0   | -         | 1<br>20.0  | 4<br>80.0  | -              | -         |
| 子安通1丁目地区 | 2<br>100.0   | -         | 1<br>50.0  | -          | 1<br>50.0      | -         |
| 入江地区     | 3<br>100.0   | -         | -          | 2<br>66.7  | 1<br>33.3      | -         |
| 神之木西寺尾地区 | 14<br>100.0  | 1<br>7.1  | 3<br>21.4  | 6<br>42.9  | 4<br>28.6      | -         |
| 松見地区     | 5<br>100.0   | -         | 1<br>20.0  | 3<br>60.0  | 1<br>20.0      | -         |
| 大口七島地区   | 5<br>100.0   | -         | 2<br>40.0  | 2<br>40.0  | 1<br>20.0      | -         |
| 白幡地区     | 5<br>100.0   | -         | 1<br>20.0  | 2<br>40.0  | 2<br>40.0      | -         |
| 神奈川地区    | 8<br>100.0   | -         | -          | 4<br>50.0  | 4<br>50.0      | -         |
| 幸ヶ谷地区    | 5<br>100.0   | 1<br>20.0 | 3<br>60.0  | -          | 1<br>20.0      | -         |
| 神西地区     | 3<br>100.0   | -         | 1<br>33.3  | 1<br>33.3  | 1<br>33.3      | -         |
| 浦島丘地区    | -  | -         | -          | -          | -              | -         |
| 青木第一地区   | 13<br>100.0  | -         | 5<br>38.5  | 5<br>38.5  | 3<br>23.1      | -         |
| 青木第二地区   | 3<br>100.0   | 1<br>33.3 | -          | 1<br>33.3  | 1<br>33.3      | -         |
| 三ツ沢地区    | 4<br>100.0   | -         | 1<br>25.0  | 2<br>50.0  | 1<br>25.0      | -         |
| 神北地区     | 4<br>100.0   | -         | -          | 3<br>75.0  | 1<br>25.0      | -         |
| 六角橋地区    | 4<br>100.0   | -         | 1<br>25.0  | 2<br>50.0  | 1<br>25.0      | -         |
| 神大寺地区    | 9<br>100.0   | 1<br>11.1 | 1<br>11.1  | 4<br>44.4  | 2<br>22.2      | 1<br>11.1 |
| 片倉地区     | 8<br>100.0   | 2<br>25.0 | 1<br>12.5  | 1<br>12.5  | 4<br>50.0      | -         |
| 菅田地区     | 8<br>100.0   | 1<br>12.5 | 5<br>62.5  | -          | 1<br>12.5      | 1<br>12.5 |
| 羽沢地区     | 3<br>100.0   | -         | -          | 2<br>66.7  | 1<br>33.3      | -         |
| 三枚地区     | 2<br>100.0   | -         | 1<br>50.0  | 1<br>50.0  | -              | -         |

上段：回答者数 下段：全体の数値（地区）に対する比率



### (3) 現在の住まいの環境について

| 地区名      | 問2 (ア) 現在の状況 (1) 周辺の静けさ(○は1つ) |             |                |               |                |            |           |
|----------|-------------------------------|-------------|----------------|---------------|----------------|------------|-----------|
|          | 全体                            | よい          | どちらかという<br>とよい | どちらともい<br>えない | どちらかとい<br>うと悪い | 悪い         | 無回答       |
| 全体       | 1433<br>100.0                 | 468<br>32.7 | 458<br>32.0    | 219<br>15.3   | 152<br>10.6    | 72<br>5.0  | 64<br>4.5 |
| 新子安地区    | 77<br>100.0                   | 18<br>23.4  | 22<br>28.6     | 12<br>15.6    | 14<br>18.2     | 8<br>10.4  | 3<br>3.9  |
| 子安通1丁目地区 | 13<br>100.0                   | 2<br>15.4   | 2<br>15.4      | 4<br>30.8     | 3<br>23.1      | 1<br>7.7   | 1<br>7.7  |
| 入江地区     | 26<br>100.0                   | 4<br>15.4   | 7<br>26.9      | 7<br>26.9     | 5<br>19.2      | 2<br>7.7   | 1<br>3.8  |
| 神之木西寺尾地区 | 97<br>100.0                   | 33<br>34.0  | 40<br>41.2     | 12<br>12.4    | 9<br>9.3       | 1<br>1.0   | 2<br>2.1  |
| 松見地区     | 55<br>100.0                   | 15<br>27.3  | 27<br>49.1     | 8<br>14.5     | 2<br>3.6       | -          | 3<br>5.5  |
| 大口七島地区   | 76<br>100.0                   | 21<br>27.6  | 27<br>35.5     | 14<br>18.4    | 6<br>7.9       | 5<br>6.6   | 3<br>3.9  |
| 白幡地区     | 78<br>100.0                   | 34<br>43.6  | 26<br>33.3     | 13<br>16.7    | 2<br>2.6       | -          | 3<br>3.8  |
| 神奈川地区    | 86<br>100.0                   | 16<br>18.6  | 24<br>27.9     | 14<br>16.3    | 13<br>15.1     | 14<br>16.3 | 5<br>5.8  |
| 幸ヶ谷地区    | 43<br>100.0                   | 9<br>20.9   | 13<br>30.2     | 6<br>14.0     | 10<br>23.3     | 5<br>11.6  | -         |
| 神西地区     | 30<br>100.0                   | 8<br>26.7   | 5<br>16.7      | 5<br>16.7     | 8<br>26.7      | 4<br>13.3  | -         |
| 浦島丘地区    | 16<br>100.0                   | 3<br>18.8   | 9<br>56.3      | -             | 2<br>12.5      | 1<br>6.3   | 1<br>6.3  |
| 青木第一地区   | 83<br>100.0                   | 28<br>33.7  | 25<br>30.1     | 14<br>16.9    | 9<br>10.8      | 3<br>3.6   | 4<br>4.8  |
| 青木第二地区   | 34<br>100.0                   | 9<br>23.5   | 10<br>29.4     | 6<br>17.6     | 8<br>23.5      | 2<br>5.9   | -         |
| 三ツ沢地区    | 73<br>100.0                   | 26<br>35.6  | 27<br>37.0     | 5<br>6.8      | 9<br>12.3      | 4<br>5.5   | 2<br>2.7  |
| 神北地区     | 56<br>100.0                   | 17<br>30.4  | 18<br>32.1     | 11<br>19.6    | 6<br>10.7      | 1<br>1.8   | 3<br>5.4  |
| 六角橋地区    | 54<br>100.0                   | 15<br>27.8  | 16<br>29.6     | 10<br>18.5    | 9<br>16.7      | 2<br>3.7   | 2<br>3.7  |
| 神大寺地区    | 70<br>100.0                   | 34<br>48.6  | 24<br>34.3     | 5<br>7.1      | 3<br>4.3       | -          | 4<br>5.7  |
| 片倉地区     | 87<br>100.0                   | 28<br>32.2  | 31<br>35.6     | 15<br>17.2    | 6<br>6.9       | -          | 7<br>8.0  |
| 菅田地区     | 86<br>100.0                   | 45<br>52.3  | 23<br>26.7     | 10<br>11.6    | 5<br>5.8       | -          | 3<br>3.5  |
| 羽沢地区     | 63<br>100.0                   | 25<br>39.7  | 18<br>28.6     | 11<br>17.5    | 5<br>7.9       | 2<br>3.2   | 2<br>3.2  |
| 三枚地区     | 19<br>100.0                   | 8<br>42.1   | 3<br>15.8      | 6<br>31.6     | -              | 1<br>5.3   | 1<br>5.3  |

| 地区名      | 問2 (ア) 現在の状況 (2) 緑や自然、オープンスペースの豊かさ(○は1つ) |             |                |               |                |            |           |
|----------|--|-------------|----------------|---------------|----------------|------------|-----------|
|          | 全体                                       | よい          | どちらかとい<br>うとよい | どちらともい<br>えない | どちらかとい<br>うと悪い | 悪い         | 無回答       |
| 全体       | 1433<br>100.0                            | 287<br>20.0 | 449<br>31.3    | 382<br>26.7   | 166<br>11.6    | 77<br>5.4  | 72<br>5.0 |
| 新子安地区    | 77<br>100.0                              | 13<br>16.9  | 17<br>22.1     | 21<br>27.3    | 12<br>15.6     | 9<br>11.7  | 5<br>6.5  |
| 子安通1丁目地区 | 13<br>100.0                              | -           | 2<br>15.4      | 3<br>23.1     | 5<br>38.5      | 2<br>15.4  | 1<br>7.7  |
| 入江地区     | 26<br>100.0                              | 2<br>7.7    | 6<br>23.1      | 10<br>38.5    | 7<br>26.9      | -          | 1<br>3.8  |
| 神之木西寺尾地区 | 97<br>100.0                              | 18<br>18.6  | 40<br>41.2     | 23<br>23.7    | 9<br>9.3       | 3<br>3.1   | 4<br>4.1  |
| 松見地区     | 55<br>100.0                              | 5<br>9.1    | 19<br>34.5     | 19<br>34.5    | 5<br>9.1       | 3<br>5.5   | 4<br>7.3  |
| 大口七島地区   | 76<br>100.0                              | 3<br>3.9    | 21<br>27.6     | 29<br>38.2    | 12<br>15.8     | 9<br>11.8  | 2<br>2.6  |
| 白幡地区     | 78<br>100.0                              | 16<br>20.5  | 22<br>28.2     | 28<br>35.9    | 10<br>12.8     | 1<br>1.3   | 1<br>1.3  |
| 神奈川地区    | 86<br>100.0                              | 14<br>16.3  | 20<br>23.3     | 20<br>23.3    | 17<br>19.8     | 11<br>12.8 | 4<br>4.7  |
| 幸ヶ谷地区    | 43<br>100.0                              | 9<br>20.9   | 16<br>37.2     | 9<br>20.9     | 4<br>9.3       | 4<br>9.3   | 1<br>2.3  |
| 神西地区     | 30<br>100.0                              | 4<br>13.3   | 11<br>36.7     | 9<br>30.0     | 5<br>16.7      | -          | 1<br>3.3  |
| 浦島丘地区    | 16<br>100.0                              | 3<br>18.8   | 8<br>50.0      | 2<br>12.5     | 1<br>6.3       | 1<br>6.3   | 1<br>6.3  |
| 青木第一地区   | 83<br>100.0                              | 16<br>19.3  | 26<br>31.3     | 26<br>31.3    | 7<br>8.4       | 4<br>4.8   | 4<br>4.8  |
| 青木第二地区   | 34<br>100.0                              | 4<br>11.8   | 5<br>14.7      | 15<br>44.1    | 7<br>20.6      | 3<br>8.8   | -         |
| 三ツ沢地区    | 73<br>100.0                              | 13<br>17.8  | 38<br>52.1     | 12<br>16.4    | 6<br>8.2       | 2<br>2.7   | 2<br>2.7  |
| 神北地区     | 56<br>100.0                              | 6<br>10.7   | 15<br>26.8     | 19<br>33.9    | 4<br>7.1       | 7<br>12.5  | 5<br>8.9  |
| 六角橋地区    | 54<br>100.0                              | 9<br>16.7   | 10<br>18.5     | 21<br>38.9    | 9<br>16.7      | 4<br>7.4   | 1<br>1.9  |
| 神大寺地区    | 70<br>100.0                              | 23<br>32.9  | 24<br>34.3     | 13<br>18.6    | 4<br>5.7       | -          | 6<br>8.6  |
| 片倉地区     | 87<br>100.0                              | 21<br>24.1  | 33<br>37.9     | 18<br>20.7    | 6<br>6.9       | 1<br>1.1   | 8<br>9.2  |
| 菅田地区     | 86<br>100.0                              | 38<br>44.2  | 24<br>27.9     | 13<br>15.1    | 7<br>8.1       | -          | 4<br>4.7  |
| 羽沢地区     | 63<br>100.0                              | 22<br>34.9  | 19<br>30.2     | 16<br>25.4    | 4<br>6.3       | -          | 2<br>3.2  |
| 三枚地区     | 19<br>100.0                              | 4<br>21.1   | 9<br>47.4      | 4<br>21.1     | -              | 1<br>5.3   | 1<br>5.3  |

上段：回答者数 下段：全体の数値（地区）に対する比率

| 地区名      | 問2 (ア)現在の状況 (3)まちなみなどの景観のよさ(○は1つ) |             |                |               |                |           |           |
|----------|-----------------------------------|-------------|----------------|---------------|----------------|-----------|-----------|
|          | 全 体                               | よい          | どちらかとい<br>うとよい | どちらともい<br>えない | どちらかとい<br>うと悪い | 悪い        | 無回答       |
| 全 体      | 1433<br>100.0                     | 194<br>13.5 | 389<br>27.1    | 538<br>37.5   | 164<br>11.4    | 67<br>4.7 | 81<br>5.7 |
| 新子安地区    | 77<br>100.0                       | 7<br>9.1    | 20<br>26.0     | 29<br>37.7    | 14<br>18.2     | 3<br>3.9  | 4<br>5.2  |
| 子安通1丁目地区 | 13<br>100.0                       | -           | 1<br>7.7       | 8<br>61.5     | 4<br>30.8      | -         | -         |
| 入江地区     | 26<br>100.0                       | 3<br>11.5   | 3<br>11.5      | 12<br>46.2    | 6<br>23.1      | 1<br>3.8  | 1<br>3.8  |
| 神之木西寺尾地区 | 97<br>100.0                       | 12<br>12.4  | 25<br>25.8     | 38<br>39.2    | 14<br>14.4     | 5<br>5.2  | 3<br>3.1  |
| 松見地区     | 55<br>100.0                       | 3<br>5.5    | 14<br>25.5     | 25<br>45.5    | 8<br>14.5      | 2<br>3.6  | 3<br>5.5  |
| 大口七島地区   | 76<br>100.0                       | 4<br>5.3    | 19<br>25.0     | 36<br>47.4    | 10<br>13.2     | 4<br>5.3  | 3<br>3.9  |
| 白幡地区     | 78<br>100.0                       | 9<br>11.5   | 26<br>33.3     | 32<br>41.0    | 8<br>10.3      | -         | 3<br>3.8  |
| 神奈川地区    | 86<br>100.0                       | 16<br>18.6  | 17<br>19.8     | 28<br>32.6    | 11<br>12.8     | 9<br>10.5 | 5<br>5.8  |
| 幸ヶ谷地区    | 43<br>100.0                       | 10<br>23.3  | 14<br>32.6     | 9<br>20.9     | 4<br>9.3       | 4<br>9.3  | 2<br>4.7  |
| 神西地区     | 30<br>100.0                       | 4<br>13.3   | 8<br>26.7      | 13<br>43.3    | 3<br>10.0      | 1<br>3.3  | 1<br>3.3  |
| 浦島丘地区    | 16<br>100.0                       | 3<br>18.8   | 5<br>31.3      | 5<br>31.3     | 1<br>6.3       | -         | 2<br>12.5 |
| 青木第一地区   | 83<br>100.0                       | 12<br>14.5  | 22<br>26.5     | 29<br>34.9    | 13<br>15.7     | 3<br>3.6  | 4<br>4.8  |
| 青木第二地区   | 34<br>100.0                       | 4<br>11.8   | 8<br>23.5      | 9<br>26.5     | 7<br>20.6      | 6<br>17.6 | -         |
| 三ツ沢地区    | 73<br>100.0                       | 12<br>16.4  | 21<br>28.8     | 30<br>41.1    | 6<br>8.2       | 3<br>4.1  | 1<br>1.4  |
| 神北地区     | 56<br>100.0                       | 4<br>7.1    | 14<br>25.0     | 23<br>41.1    | 5<br>8.9       | 4<br>7.1  | 6<br>10.7 |
| 六角橋地区    | 54<br>100.0                       | 4<br>7.4    | 9<br>16.7      | 28<br>51.9    | 8<br>14.8      | 4<br>7.4  | 1<br>1.9  |
| 神大寺地区    | 70<br>100.0                       | 9<br>12.9   | 25<br>35.7     | 21<br>30.0    | 5<br>7.1       | 4<br>5.7  | 6<br>8.6  |
| 片倉地区     | 87<br>100.0                       | 9<br>10.3   | 30<br>34.5     | 31<br>35.6    | 8<br>9.2       | -         | 9<br>10.3 |
| 菅田地区     | 86<br>100.0                       | 23<br>26.7  | 21<br>24.4     | 33<br>38.4    | 4<br>4.7       | 1<br>1.2  | 4<br>4.7  |
| 羽沢地区     | 63<br>100.0                       | 10<br>15.9  | 22<br>34.9     | 20<br>31.7    | 5<br>7.9       | 2<br>3.2  | 4<br>6.3  |
| 三枚地区     | 19<br>100.0                       | 3<br>15.8   | 6<br>31.6      | 7<br>36.8     | -              | 1<br>5.3  | 2<br>10.5 |

| 地区名      | 問2 (ア)現在の状況 (4)保育所や公園などの子育て環境のよさ(○は1つ) |             |                |               |                |           |            |
|----------|--|-------------|----------------|---------------|----------------|-----------|------------|
|          | 全 体                                    | よい          | どちらかとい<br>うとよい | どちらともい<br>えない | どちらかとい<br>うと悪い | 悪い        | 無回答        |
| 全 体      | 1433<br>100.0                          | 166<br>11.6 | 388<br>27.1    | 620<br>43.3   | 100<br>7.0     | 41<br>2.9 | 118<br>8.2 |
| 新子安地区    | 77<br>100.0                            | 4<br>5.2    | 19<br>24.7     | 34<br>44.2    | 9<br>11.7      | 6<br>7.8  | 5<br>6.5   |
| 子安通1丁目地区 | 13<br>100.0                            | -           | 2<br>15.4      | 7<br>53.8     | 2<br>15.4      | 1<br>7.7  | 1<br>7.7   |
| 入江地区     | 26<br>100.0                            | 3<br>11.5   | 6<br>23.1      | 14<br>53.8    | 2<br>7.7       | -         | 1<br>3.8   |
| 神之木西寺尾地区 | 97<br>100.0                            | 12<br>12.4  | 34<br>35.1     | 42<br>43.3    | 2<br>2.1       | 3<br>3.1  | 4<br>4.1   |
| 松見地区     | 55<br>100.0                            | 2<br>3.6    | 18<br>32.7     | 21<br>38.2    | 6<br>10.9      | 1<br>1.8  | 7<br>12.7  |
| 大口七島地区   | 76<br>100.0                            | 6<br>7.9    | 20<br>26.3     | 41<br>53.9    | 2<br>2.6       | -         | 7<br>9.2   |
| 白幡地区     | 78<br>100.0                            | 10<br>12.8  | 30<br>38.5     | 32<br>41.0    | 1<br>1.3       | 1<br>1.3  | 4<br>5.1   |
| 神奈川地区    | 86<br>100.0                            | 9<br>10.5   | 22<br>25.6     | 32<br>37.2    | 7<br>8.1       | 6<br>7.0  | 10<br>11.6 |
| 幸ヶ谷地区    | 43<br>100.0                            | 8<br>18.6   | 10<br>23.3     | 19<br>44.2    | 4<br>9.3       | 1<br>2.3  | 1<br>2.3   |
| 神西地区     | 30<br>100.0                            | 3<br>10.0   | 4<br>13.3      | 18<br>60.0    | 3<br>10.0      | 2<br>6.7  | -          |
| 浦島丘地区    | 16<br>100.0                            | 3<br>18.8   | 5<br>31.3      | 5<br>31.3     | -              | 1<br>6.3  | 2<br>12.5  |
| 青木第一地区   | 83<br>100.0                            | 8<br>9.6    | 26<br>31.3     | 39<br>47.0    | 3<br>3.6       | 2<br>2.4  | 5<br>6.0   |
| 青木第二地区   | 34<br>100.0                            | 2<br>5.9    | 2<br>5.9       | 21<br>61.8    | 3<br>8.8       | 3<br>8.8  | 3<br>8.8   |
| 三ツ沢地区    | 73<br>100.0                            | 7<br>9.6    | 19<br>26.0     | 30<br>41.1    | 11<br>15.1     | 2<br>2.7  | 4<br>5.5   |
| 神北地区     | 56<br>100.0                            | 4<br>7.1    | 12<br>21.4     | 29<br>51.8    | 3<br>5.4       | -         | 8<br>14.3  |
| 六角橋地区    | 54<br>100.0                            | 7<br>13.0   | 12<br>22.2     | 27<br>50.0    | 7<br>13.0      | -         | 1<br>1.9   |
| 神大寺地区    | 70<br>100.0                            | 14<br>20.0  | 18<br>25.7     | 27<br>38.6    | 4<br>5.7       | 1<br>1.4  | 6<br>8.6   |
| 片倉地区     | 87<br>100.0                            | 10<br>11.5  | 28<br>32.2     | 32<br>36.8    | 5<br>5.7       | -         | 12<br>13.8 |
| 菅田地区     | 86<br>100.0                            | 17<br>19.8  | 18<br>20.9     | 34<br>39.5    | 6<br>7.0       | 2<br>2.3  | 9<br>10.5  |
| 羽沢地区     | 63<br>100.0                            | 6<br>9.5    | 15<br>23.8     | 27<br>42.9    | 7<br>11.1      | 5<br>7.9  | 3<br>4.8   |
| 三枚地区     | 19<br>100.0                            | 1<br>5.3    | 7<br>36.8      | 6<br>31.6     | 2<br>10.5      | -         | 3<br>15.8  |

上段：回答者数 下段：全体の数値（地区）に対する比率

| 地区名      | 問2 (ア)現在の状況 (5)学校、図書館など教育・学習環境のよさ(〇は1つ) |            |                |               |                |           |            |
|----------|---|------------|----------------|---------------|----------------|-----------|------------|
|          | 全 体                                     | よい         | どちらかとい<br>うとよい | どちらともい<br>えない | どちらかとい<br>うと悪い | 悪い        | 無回答        |
| 全 体      | 1433<br>100.0                           | 129<br>9.0 | 366<br>25.5    | 593<br>41.4   | 161<br>11.2    | 69<br>4.8 | 115<br>8.0 |
| 新子安地区    | 77<br>100.0                             | 4<br>5.2   | 21<br>27.3     | 27<br>35.1    | 12<br>15.6     | 8<br>10.4 | 5<br>6.5   |
| 子安通1丁目地区 | 13<br>100.0                             | -          | 2<br>15.4      | 3<br>23.1     | 6<br>46.2      | -         | 2<br>15.4  |
| 入江地区     | 26<br>100.0                             | 3<br>11.5  | 5<br>19.2      | 13<br>50.0    | 2<br>7.7       | 1<br>3.8  | 2<br>7.7   |
| 神之木西寺尾地区 | 97<br>100.0                             | 10<br>10.3 | 32<br>33.0     | 40<br>41.2    | 7<br>7.2       | 5<br>5.2  | 3<br>3.1   |
| 松見地区     | 55<br>100.0                             | 2<br>3.6   | 14<br>25.5     | 22<br>40.0    | 8<br>14.5      | 4<br>7.3  | 5<br>9.1   |
| 大口七島地区   | 76<br>100.0                             | 5<br>6.6   | 18<br>23.7     | 38<br>50.0    | 7<br>9.2       | 2<br>2.6  | 6<br>7.9   |
| 白幡地区     | 78<br>100.0                             | 20<br>25.6 | 29<br>37.2     | 24<br>30.8    | 2<br>2.6       | -         | 3<br>3.8   |
| 神奈川地区    | 86<br>100.0                             | 4<br>4.7   | 17<br>19.8     | 36<br>41.9    | 13<br>15.1     | 7<br>8.1  | 9<br>10.5  |
| 幸ヶ谷地区    | 43<br>100.0                             | 5<br>11.6  | 6<br>14.0      | 19<br>44.2    | 7<br>16.3      | 5<br>11.6 | 1<br>2.3   |
| 神西地区     | 30<br>100.0                             | 5<br>16.7  | 6<br>20.0      | 14<br>46.7    | 2<br>6.7       | 2<br>6.7  | 1<br>3.3   |
| 浦島丘地区    | 16<br>100.0                             | 5<br>31.3  | 6<br>37.5      | 3<br>18.8     | -              | -         | 2<br>12.5  |
| 青木第一地区   | 83<br>100.0                             | 4<br>4.8   | 20<br>24.1     | 41<br>49.4    | 10<br>12.0     | 3<br>3.6  | 5<br>6.0   |
| 青木第二地区   | 34<br>100.0                             | 2<br>5.9   | 5<br>14.7      | 15<br>44.1    | 6<br>17.6      | 3<br>8.8  | 3<br>8.8   |
| 三ツ沢地区    | 73<br>100.0                             | 8<br>11.0  | 18<br>24.7     | 32<br>43.8    | 10<br>13.7     | 2<br>2.7  | 3<br>4.1   |
| 神北地区     | 56<br>100.0                             | 5<br>8.9   | 20<br>35.7     | 22<br>39.3    | 3<br>5.4       | -         | 6<br>10.7  |
| 六角橋地区    | 54<br>100.0                             | 5<br>9.3   | 12<br>22.2     | 24<br>44.4    | 8<br>14.8      | 3<br>5.6  | 2<br>3.7   |
| 神大寺地区    | 70<br>100.0                             | 9<br>12.9  | 25<br>35.7     | 23<br>32.9    | 6<br>8.6       | 2<br>2.9  | 5<br>7.1   |
| 片倉地区     | 87<br>100.0                             | 5<br>5.7   | 24<br>27.6     | 36<br>41.4    | 8<br>9.2       | 4<br>4.6  | 10<br>11.5 |
| 菅田地区     | 86<br>100.0                             | 7<br>8.1   | 11<br>12.8     | 40<br>46.5    | 15<br>17.4     | 3<br>3.5  | 10<br>11.6 |
| 羽沢地区     | 63<br>100.0                             | 2<br>3.2   | 21<br>33.3     | 24<br>38.1    | 8<br>12.7      | 4<br>6.3  | 4<br>6.3   |
| 三枚地区     | 19<br>100.0                             | 1<br>5.3   | 4<br>21.1      | 9<br>47.4     | 2<br>10.5      | -         | 3<br>15.8  |

| 地区名      | 問2 (ア)現在の状況 (6)近所づきあいのしやすさ(〇は1つ) |            |                |               |                |           |           |
|----------|----------------------------------|------------|----------------|---------------|----------------|-----------|-----------|
|          | 全 体                              | よい         | どちらかとい<br>うとよい | どちらともい<br>えない | どちらかとい<br>うと悪い | 悪い        | 無回答       |
| 全 体      | 1433<br>100.0                    | 138<br>9.6 | 389<br>27.1    | 612<br>42.7   | 144<br>10.0    | 74<br>5.2 | 76<br>5.3 |
| 新子安地区    | 77<br>100.0                      | 4<br>5.2   | 19<br>24.7     | 36<br>46.8    | 11<br>14.3     | 4<br>5.2  | 3<br>3.9  |
| 子安通1丁目地区 | 13<br>100.0                      | 1<br>7.7   | 3<br>23.1      | 5<br>38.5     | 2<br>15.4      | 1<br>7.7  | 1<br>7.7  |
| 入江地区     | 26<br>100.0                      | 1<br>3.8   | 4<br>15.4      | 11<br>42.3    | 6<br>23.1      | 2<br>7.7  | 2<br>7.7  |
| 神之木西寺尾地区 | 97<br>100.0                      | 10<br>10.3 | 27<br>27.8     | 47<br>48.5    | 6<br>6.2       | 4<br>4.1  | 3<br>3.1  |
| 松見地区     | 55<br>100.0                      | 6<br>10.9  | 13<br>23.6     | 23<br>41.8    | 5<br>9.1       | 2<br>3.6  | 6<br>10.9 |
| 大口七島地区   | 76<br>100.0                      | 9<br>11.8  | 20<br>26.3     | 33<br>43.4    | 9<br>11.8      | 3<br>3.9  | 2<br>2.6  |
| 白幡地区     | 78<br>100.0                      | 8<br>10.3  | 28<br>35.9     | 34<br>43.6    | 5<br>6.4       | 2<br>2.6  | 1<br>1.3  |
| 神奈川地区    | 86<br>100.0                      | 6<br>7.0   | 24<br>27.9     | 38<br>44.2    | 12<br>14.0     | 3<br>3.5  | 3<br>3.5  |
| 幸ヶ谷地区    | 43<br>100.0                      | 4<br>9.3   | 7<br>16.3      | 17<br>39.5    | 8<br>18.6      | 6<br>14.0 | 1<br>2.3  |
| 神西地区     | 30<br>100.0                      | 4<br>13.3  | 8<br>26.7      | 14<br>46.7    | 2<br>6.7       | 2<br>6.7  | -         |
| 浦島丘地区    | 16<br>100.0                      | 1<br>6.3   | 5<br>31.3      | 6<br>37.5     | 1<br>6.3       | 2<br>12.5 | 1<br>6.3  |
| 青木第一地区   | 83<br>100.0                      | 6<br>7.2   | 25<br>30.1     | 29<br>34.9    | 11<br>13.3     | 8<br>9.6  | 4<br>4.8  |
| 青木第二地区   | 34<br>100.0                      | 1<br>2.9   | 6<br>17.6      | 15<br>44.1    | 8<br>23.5      | 4<br>11.8 | -         |
| 三ツ沢地区    | 73<br>100.0                      | 7<br>9.6   | 25<br>34.2     | 28<br>38.4    | 5<br>6.8       | 6<br>8.2  | 2<br>2.7  |
| 神北地区     | 56<br>100.0                      | 6<br>10.7  | 7<br>12.5      | 31<br>55.4    | 6<br>10.7      | 3<br>5.4  | 3<br>5.4  |
| 六角橋地区    | 54<br>100.0                      | 5<br>9.3   | 18<br>33.3     | 19<br>35.2    | 6<br>11.1      | 4<br>7.4  | 2<br>3.7  |
| 神大寺地区    | 70<br>100.0                      | 6<br>8.6   | 22<br>31.4     | 29<br>41.4    | 4<br>5.7       | 4<br>5.7  | 5<br>7.1  |
| 片倉地区     | 87<br>100.0                      | 10<br>11.5 | 24<br>27.6     | 36<br>41.4    | 7<br>8.0       | 2<br>2.3  | 8<br>9.2  |
| 菅田地区     | 86<br>100.0                      | 12<br>14.0 | 20<br>23.3     | 42<br>48.8    | 6<br>7.0       | 1<br>1.2  | 5<br>5.8  |
| 羽沢地区     | 63<br>100.0                      | 14<br>22.2 | 22<br>34.9     | 19<br>30.2    | 4<br>6.3       | 1<br>1.6  | 3<br>4.8  |
| 三枚地区     | 19<br>100.0                      | -          | 4<br>21.1      | 11<br>57.9    | 1<br>5.3       | 2<br>10.5 | 1<br>5.3  |

上段：回答者数 下段：全体の数値（地区）に対する比率

| 地区名      | 問2 (ア)現在の状況 (7)交通・通勤などの便利さ(○は1つ) |             |                |               |                |            |           | 無回答 |
|----------|----------------------------------|-------------|----------------|---------------|----------------|------------|-----------|-----|
|          | 全 体                              | よい          | どちらかとい<br>うとよい | どちらともい<br>えない | どちらかとい<br>うと悪い | 悪い         |           |     |
| 全 体      | 1433<br>100.0                    | 561<br>39.1 | 454<br>31.7    | 166<br>11.6   | 113<br>7.9     | 65<br>4.5  | 74<br>5.2 |     |
| 新子安地区    | 77<br>100.0                      | 34<br>44.2  | 25<br>32.5     | 8<br>10.4     | 4<br>5.2       | 3<br>3.9   | 3<br>3.9  |     |
| 子安通1丁目地区 | 13<br>100.0                      | 8<br>61.5   | 2<br>15.4      | 2<br>15.4     | -              | -          | 1<br>7.7  |     |
| 入江地区     | 26<br>100.0                      | 14<br>53.8  | 11<br>42.3     | -             | -              | -          | 1<br>3.8  |     |
| 神之木西寺尾地区 | 97<br>100.0                      | 28<br>28.9  | 35<br>36.1     | 16<br>16.5    | 8<br>8.2       | 7<br>7.2   | 3<br>3.1  |     |
| 松見地区     | 55<br>100.0                      | 22<br>40.0  | 24<br>43.6     | 2<br>3.6      | 4<br>7.3       | 1<br>1.8   | 2<br>3.6  |     |
| 大口七島地区   | 76<br>100.0                      | 41<br>53.9  | 25<br>32.9     | 4<br>5.3      | 3<br>3.9       | 1<br>1.3   | 2<br>2.6  |     |
| 白幡地区     | 78<br>100.0                      | 32<br>41.0  | 28<br>35.9     | 7<br>9.0      | 7<br>9.0       | 2<br>2.6   | 2<br>2.6  |     |
| 神奈川地区    | 86<br>100.0                      | 40<br>46.5  | 27<br>31.4     | 9<br>10.5     | 4<br>4.7       | 2<br>2.3   | 4<br>4.7  |     |
| 幸ヶ谷地区    | 43<br>100.0                      | 29<br>67.4  | 12<br>27.9     | 1<br>2.3      | -              | -          | 1<br>2.3  |     |
| 神西地区     | 30<br>100.0                      | 23<br>76.7  | 5<br>16.7      | 2<br>6.7      | -              | -          | -         |     |
| 浦島丘地区    | 16<br>100.0                      | 7<br>43.8   | 5<br>31.3      | 1<br>6.3      | 1<br>6.3       | -          | 2<br>12.5 |     |
| 青木第一地区   | 83<br>100.0                      | 50<br>60.2  | 22<br>26.5     | 7<br>8.4      | 1<br>1.2       | -          | 3<br>3.6  |     |
| 青木第二地区   | 34<br>100.0                      | 26<br>76.5  | 7<br>20.6      | 1<br>2.9      | -              | -          | -         |     |
| 三ツ沢地区    | 73<br>100.0                      | 33<br>45.2  | 23<br>31.5     | 8<br>11.0     | 4<br>5.5       | 1<br>1.4   | 4<br>5.5  |     |
| 神北地区     | 56<br>100.0                      | 28<br>50.0  | 19<br>33.9     | 3<br>5.4      | -              | 2<br>3.6   | 4<br>7.1  |     |
| 六角橋地区    | 54<br>100.0                      | 15<br>27.8  | 21<br>38.9     | 11<br>20.4    | 3<br>5.6       | 1<br>1.9   | 3<br>5.6  |     |
| 神大寺地区    | 70<br>100.0                      | 15<br>21.4  | 26<br>37.1     | 18<br>25.7    | 6<br>8.6       | 1<br>1.4   | 4<br>5.7  |     |
| 片倉地区     | 87<br>100.0                      | 26<br>29.9  | 36<br>41.4     | 8<br>9.2      | 9<br>10.3      | 1<br>1.1   | 7<br>8.0  |     |
| 菅田地区     | 86<br>100.0                      | 12<br>14.0  | 17<br>19.8     | 15<br>17.4    | 26<br>30.2     | 10<br>11.6 | 6<br>7.0  |     |
| 羽沢地区     | 63<br>100.0                      | 5<br>7.9    | 8<br>12.7      | 11<br>17.5    | 20<br>31.7     | 15<br>23.8 | 4<br>6.3  |     |
| 三枚地区     | 19<br>100.0                      | 2<br>10.5   | 7<br>36.8      | 3<br>15.8     | 1<br>5.3       | 4<br>21.1  | 2<br>10.5 |     |

| 地区名      | 問2 (ア)現在の状況 (8)病院・医院の近さ(○は1つ) |             |                |               |                |            |           | 無回答 |
|----------|-------------------------------|-------------|----------------|---------------|----------------|------------|-----------|-----|
|          | 全 体                           | よい          | どちらかとい<br>うとよい | どちらともい<br>えない | どちらかとい<br>うと悪い | 悪い         |           |     |
| 全 体      | 1433<br>100.0                 | 388<br>27.1 | 487<br>34.0    | 313<br>21.8   | 114<br>8.0     | 55<br>3.8  | 76<br>5.3 |     |
| 新子安地区    | 77<br>100.0                   | 18<br>23.4  | 28<br>36.4     | 17<br>22.1    | 9<br>11.7      | 1<br>1.3   | 4<br>5.2  |     |
| 子安通1丁目地区 | 13<br>100.0                   | 4<br>30.8   | 2<br>15.4      | 5<br>38.5     | 1<br>7.7       | -          | 1<br>7.7  |     |
| 入江地区     | 26<br>100.0                   | 14<br>53.8  | 9<br>34.6      | 2<br>7.7      | -              | -          | 1<br>3.8  |     |
| 神之木西寺尾地区 | 97<br>100.0                   | 27<br>27.8  | 45<br>46.4     | 14<br>14.4    | 5<br>5.2       | 3<br>3.1   | 3<br>3.1  |     |
| 松見地区     | 55<br>100.0                   | 11<br>20.0  | 24<br>43.6     | 11<br>20.0    | 5<br>9.1       | 1<br>1.8   | 3<br>5.5  |     |
| 大口七島地区   | 76<br>100.0                   | 29<br>38.2  | 26<br>34.2     | 15<br>19.7    | 3<br>3.9       | 1<br>1.3   | 2<br>2.6  |     |
| 白幡地区     | 78<br>100.0                   | 23<br>29.5  | 36<br>46.2     | 14<br>17.9    | 1<br>1.3       | 2<br>2.6   | 2<br>2.6  |     |
| 神奈川地区    | 86<br>100.0                   | 20<br>23.3  | 23<br>26.7     | 23<br>26.7    | 13<br>15.1     | 3<br>3.5   | 4<br>4.7  |     |
| 幸ヶ谷地区    | 43<br>100.0                   | 14<br>32.6  | 14<br>32.6     | 10<br>23.3    | 2<br>4.7       | 2<br>4.7   | 1<br>2.3  |     |
| 神西地区     | 30<br>100.0                   | 16<br>53.3  | 7<br>23.3      | 4<br>13.3     | 2<br>6.7       | 1<br>3.3   | -         |     |
| 浦島丘地区    | 16<br>100.0                   | 5<br>31.3   | 4<br>25.0      | 4<br>25.0     | 1<br>6.3       | 1<br>6.3   | 1<br>6.3  |     |
| 青木第一地区   | 83<br>100.0                   | 24<br>28.9  | 31<br>37.3     | 16<br>19.3    | 6<br>7.2       | 1<br>1.2   | 5<br>6.0  |     |
| 青木第二地区   | 34<br>100.0                   | 15<br>44.1  | 9<br>26.5      | 9<br>26.5     | 1<br>2.9       | -          | -         |     |
| 三ツ沢地区    | 73<br>100.0                   | 27<br>37.0  | 23<br>31.5     | 15<br>20.5    | 6<br>8.2       | 1<br>1.4   | 1<br>1.4  |     |
| 神北地区     | 56<br>100.0                   | 24<br>42.9  | 17<br>30.4     | 8<br>14.3     | 2<br>3.6       | 1<br>1.8   | 4<br>7.1  |     |
| 六角橋地区    | 54<br>100.0                   | 12<br>22.2  | 23<br>42.6     | 11<br>20.4    | 4<br>7.4       | 1<br>1.9   | 3<br>5.6  |     |
| 神大寺地区    | 70<br>100.0                   | 12<br>17.1  | 24<br>34.3     | 22<br>31.4    | 4<br>5.7       | 3<br>4.3   | 5<br>7.1  |     |
| 片倉地区     | 87<br>100.0                   | 25<br>28.7  | 35<br>40.2     | 15<br>17.2    | 3<br>3.4       | 1<br>1.1   | 8<br>9.2  |     |
| 菅田地区     | 86<br>100.0                   | 12<br>14.0  | 22<br>25.6     | 28<br>32.6    | 17<br>19.8     | 3<br>3.5   | 4<br>4.7  |     |
| 羽沢地区     | 63<br>100.0                   | 7<br>11.1   | 11<br>17.5     | 16<br>25.4    | 14<br>22.2     | 12<br>19.0 | 3<br>4.8  |     |
| 三枚地区     | 19<br>100.0                   | 1<br>5.3    | 4<br>21.1      | 4<br>21.1     | 3<br>15.8      | 6<br>31.6  | 1<br>5.3  |     |

上段：回答者数 下段：全体の数値（地区）に対する比率

| 地区名      | 問2 (ア)現在の状況 (9)ふだん買い物をする場所の近さ(○は1つ) |             |                |               |                |            |           |
|----------|-------------------------------------|-------------|----------------|---------------|----------------|------------|-----------|
|          | 全 体                                 | よい          | どちらかとい<br>うとよい | どちらともい<br>えない | どちらかとい<br>うと悪い | 悪い         | 無回答       |
| 全 体      | 1433<br>100.0                       | 432<br>30.1 | 413<br>28.8    | 231<br>16.1   | 182<br>12.7    | 113<br>7.9 | 62<br>4.3 |
| 新子安地区    | 77<br>100.0                         | 29<br>37.7  | 20<br>26.0     | 16<br>20.8    | 6<br>7.8       | 3<br>3.9   | 3<br>3.9  |
| 子安通1丁目地区 | 13<br>100.0                         | 3<br>23.1   | 3<br>23.1      | 4<br>30.8     | 2<br>15.4      | -          | 1<br>7.7  |
| 入江地区     | 26<br>100.0                         | 15<br>57.7  | 11<br>42.3     | -             | -              | -          | -         |
| 神之木西寺尾地区 | 97<br>100.0                         | 39<br>40.2  | 32<br>33.0     | 15<br>15.5    | 6<br>6.2       | 3<br>3.1   | 2<br>2.1  |
| 松見地区     | 55<br>100.0                         | 23<br>41.8  | 24<br>43.6     | 4<br>7.3      | -              | 1<br>1.8   | 3<br>5.5  |
| 大口七島地区   | 76<br>100.0                         | 29<br>38.2  | 18<br>23.7     | 16<br>21.1    | 10<br>13.2     | 1<br>1.3   | 2<br>2.6  |
| 白幡地区     | 78<br>100.0                         | 12<br>15.4  | 25<br>32.1     | 22<br>28.2    | 11<br>14.1     | 7<br>9.0   | 1<br>1.3  |
| 神奈川地区    | 86<br>100.0                         | 23<br>26.7  | 26<br>30.2     | 10<br>11.6    | 14<br>16.3     | 9<br>10.5  | 4<br>4.7  |
| 幸ヶ谷地区    | 43<br>100.0                         | 19<br>44.2  | 18<br>41.9     | 3<br>7.0      | 1<br>2.3       | 1<br>2.3   | 1<br>2.3  |
| 神西地区     | 30<br>100.0                         | 22<br>73.3  | 7<br>23.3      | 1<br>3.3      | -              | -          | -         |
| 浦島丘地区    | 16<br>100.0                         | 2<br>12.5   | 7<br>43.8      | 4<br>25.0     | 1<br>6.3       | 1<br>6.3   | 1<br>6.3  |
| 青木第一地区   | 83<br>100.0                         | 30<br>36.1  | 22<br>26.5     | 15<br>18.1    | 12<br>14.5     | 1<br>1.2   | 3<br>3.6  |
| 青木第二地区   | 34<br>100.0                         | 25<br>73.5  | 6<br>17.6      | 1<br>2.9      | 2<br>5.9       | -          | -         |
| 三ツ沢地区    | 73<br>100.0                         | 15<br>20.5  | 12<br>16.4     | 20<br>27.4    | 16<br>21.9     | 9<br>12.3  | 1<br>1.4  |
| 神北地区     | 56<br>100.0                         | 24<br>42.9  | 16<br>28.6     | 7<br>12.5     | 4<br>7.1       | 1<br>1.8   | 4<br>7.1  |
| 六角橋地区    | 54<br>100.0                         | 17<br>31.5  | 18<br>33.3     | 10<br>18.5    | 5<br>9.3       | 2<br>3.7   | 2<br>3.7  |
| 神大寺地区    | 70<br>100.0                         | 13<br>18.6  | 22<br>31.4     | 12<br>17.1    | 14<br>20.0     | 4<br>5.7   | 5<br>7.1  |
| 片倉地区     | 87<br>100.0                         | 14<br>16.1  | 34<br>39.1     | 11<br>12.6    | 10<br>11.5     | 9<br>10.3  | 9<br>10.3 |
| 菅田地区     | 86<br>100.0                         | 14<br>16.3  | 23<br>26.7     | 15<br>17.4    | 24<br>27.9     | 6<br>7.0   | 4<br>4.7  |
| 羽沢地区     | 63<br>100.0                         | 3<br>4.8    | 4<br>6.3       | 12<br>19.0    | 17<br>27.0     | 25<br>39.7 | 2<br>3.2  |
| 三枚地区     | 19<br>100.0                         | 1<br>5.3    | 4<br>21.1      | 2<br>10.5     | 3<br>15.8      | 8<br>42.1  | 1<br>5.3  |

| 地区名      | 問2 (ア)現在の状況 (10)飲食やショッピングの便利さ(○は1つ) |             |                |               |                |             |           |
|----------|-------------------------------------|-------------|----------------|---------------|----------------|-------------|-----------|
|          | 全 体                                 | よい          | どちらかとい<br>うとよい | どちらともい<br>えない | どちらかとい<br>うと悪い | 悪い          | 無回答       |
| 全 体      | 1433<br>100.0                       | 282<br>19.7 | 352<br>24.6    | 314<br>21.9   | 264<br>18.4    | 147<br>10.3 | 74<br>5.2 |
| 新子安地区    | 77<br>100.0                         | 7<br>9.1    | 14<br>18.2     | 24<br>31.2    | 16<br>20.8     | 13<br>16.9  | 3<br>3.9  |
| 子安通1丁目地区 | 13<br>100.0                         | 4<br>30.8   | 2<br>15.4      | 3<br>23.1     | 2<br>15.4      | 1<br>7.7    | 1<br>7.7  |
| 入江地区     | 26<br>100.0                         | 5<br>19.2   | 10<br>38.5     | 5<br>19.2     | 4<br>15.4      | 1<br>3.8    | 1<br>3.8  |
| 神之木西寺尾地区 | 97<br>100.0                         | 20<br>20.6  | 32<br>33.0     | 24<br>24.7    | 12<br>12.4     | 6<br>6.2    | 3<br>3.1  |
| 松見地区     | 55<br>100.0                         | 7<br>12.7   | 20<br>36.4     | 8<br>14.5     | 15<br>27.3     | 2<br>3.6    | 3<br>5.5  |
| 大口七島地区   | 76<br>100.0                         | 18<br>23.7  | 27<br>35.5     | 16<br>21.1    | 10<br>13.2     | 3<br>3.9    | 2<br>2.6  |
| 白幡地区     | 78<br>100.0                         | 11<br>14.1  | 19<br>24.4     | 25<br>32.1    | 15<br>19.2     | 6<br>7.7    | 2<br>2.6  |
| 神奈川地区    | 86<br>100.0                         | 18<br>20.9  | 24<br>27.9     | 15<br>17.4    | 16<br>18.6     | 9<br>10.5   | 4<br>4.7  |
| 幸ヶ谷地区    | 43<br>100.0                         | 23<br>53.5  | 14<br>32.6     | 4<br>9.3      | 1<br>2.3       | -           | 1<br>2.3  |
| 神西地区     | 30<br>100.0                         | 10<br>33.3  | 12<br>40.0     | 5<br>16.7     | 1<br>3.3       | 2<br>6.7    | -         |
| 浦島丘地区    | 16<br>100.0                         | 1<br>6.3    | 8<br>50.0      | 1<br>6.3      | 4<br>25.0      | -           | 2<br>12.5 |
| 青木第一地区   | 83<br>100.0                         | 28<br>33.7  | 25<br>30.1     | 14<br>16.9    | 11<br>13.3     | 1<br>1.2    | 4<br>4.8  |
| 青木第二地区   | 34<br>100.0                         | 23<br>67.6  | 5<br>14.7      | 4<br>11.8     | 1<br>2.9       | 1<br>2.9    | -         |
| 三ツ沢地区    | 73<br>100.0                         | 13<br>17.8  | 10<br>13.7     | 18<br>24.7    | 24<br>32.9     | 7<br>9.6    | 1<br>1.4  |
| 神北地区     | 56<br>100.0                         | 23<br>41.1  | 11<br>19.6     | 14<br>25.0    | 4<br>7.1       | 1<br>1.8    | 3<br>5.4  |
| 六角橋地区    | 54<br>100.0                         | 12<br>22.2  | 15<br>27.8     | 13<br>24.1    | 8<br>14.8      | 4<br>7.4    | 2<br>3.7  |
| 神大寺地区    | 70<br>100.0                         | 3<br>4.3    | 17<br>24.3     | 18<br>25.7    | 21<br>30.0     | 5<br>7.1    | 6<br>8.6  |
| 片倉地区     | 87<br>100.0                         | 7<br>8.0    | 24<br>27.6     | 20<br>23.0    | 18<br>20.7     | 9<br>10.3   | 9<br>10.3 |
| 菅田地区     | 86<br>100.0                         | 7<br>8.1    | 9<br>10.5      | 24<br>27.9    | 25<br>29.1     | 15<br>17.4  | 6<br>7.0  |
| 羽沢地区     | 63<br>100.0                         | 2<br>3.2    | 2<br>3.2       | 10<br>15.9    | 17<br>27.0     | 29<br>46.0  | 3<br>4.8  |
| 三枚地区     | 19<br>100.0                         | -           | 3<br>15.8      | 2<br>10.5     | 4<br>21.1      | 9<br>47.4   | 1<br>5.3  |

上段：回答者数 下段：全体の数値（地区）に対する比率

| 地区名      | 問2 (ア) 現在の状況 (11) 遊びや余暇活動の便利さ(○は1つ) |             |                |               |                |            |           |
|----------|-------------------------------------|-------------|----------------|---------------|----------------|------------|-----------|
|          | 全 体                                 | よい          | どちらかとい<br>うとよい | どちらともい<br>えない | どちらかとい<br>うと悪い | 悪い         | 無回答       |
| 全 体      | 1433<br>100.0                       | 191<br>13.3 | 316<br>22.1    | 496<br>34.6   | 229<br>16.0    | 116<br>8.1 | 85<br>5.9 |
| 新子安地区    | 77<br>100.0                         | 4<br>5.2    | 10<br>13.0     | 26<br>33.8    | 20<br>26.0     | 13<br>16.9 | 4<br>5.2  |
| 子安通1丁目地区 | 13<br>100.0                         | 1<br>7.7    | 4<br>30.8      | 5<br>38.5     | 1<br>7.7       | 1<br>7.7   | 1<br>7.7  |
| 入江地区     | 26<br>100.0                         | 3<br>11.5   | 4<br>15.4      | 12<br>46.2    | 4<br>15.4      | 2<br>7.7   | 1<br>3.8  |
| 神之木西寺尾地区 | 97<br>100.0                         | 9<br>9.3    | 28<br>28.9     | 37<br>38.1    | 11<br>11.3     | 8<br>8.2   | 4<br>4.1  |
| 松見地区     | 55<br>100.0                         | 3<br>5.5    | 11<br>20.0     | 24<br>43.6    | 14<br>25.5     | -          | 3<br>5.5  |
| 大口七島地区   | 76<br>100.0                         | 7<br>9.2    | 19<br>25.0     | 31<br>40.8    | 14<br>18.4     | 2<br>2.6   | 3<br>3.9  |
| 白幡地区     | 78<br>100.0                         | 9<br>11.5   | 24<br>30.8     | 30<br>38.5    | 6<br>7.7       | 7<br>9.0   | 2<br>2.6  |
| 神奈川地区    | 86<br>100.0                         | 13<br>15.1  | 23<br>26.7     | 27<br>31.4    | 10<br>11.6     | 7<br>8.1   | 6<br>7.0  |
| 幸ヶ谷地区    | 43<br>100.0                         | 16<br>37.2  | 11<br>25.6     | 13<br>30.2    | 2<br>4.7       | -          | 1<br>2.3  |
| 神西地区     | 30<br>100.0                         | 4<br>13.3   | 12<br>40.0     | 10<br>33.3    | 3<br>10.0      | 1<br>3.3   | 2<br>-    |
| 浦島丘地区    | 16<br>100.0                         | 1<br>6.3    | 4<br>25.0      | 8<br>50.0     | -              | 1<br>6.3   | 2<br>12.5 |
| 青木第一地区   | 83<br>100.0                         | 24<br>28.9  | 22<br>26.5     | 22<br>26.5    | 9<br>10.8      | 2<br>2.4   | 4<br>4.8  |
| 青木第二地区   | 34<br>100.0                         | 18<br>52.9  | 8<br>23.5      | 6<br>17.6     | 1<br>2.9       | 1<br>2.9   | -         |
| 三ツ沢地区    | 73<br>100.0                         | 13<br>17.8  | 12<br>16.4     | 30<br>41.1    | 11<br>15.1     | 4<br>5.5   | 3<br>4.1  |
| 神北地区     | 56<br>100.0                         | 15<br>26.8  | 9<br>16.1      | 20<br>35.7    | 6<br>10.7      | 2<br>3.6   | 4<br>7.1  |
| 六角橋地区    | 54<br>100.0                         | 6<br>11.1   | 14<br>25.9     | 16<br>29.6    | 13<br>24.1     | 3<br>5.6   | 2<br>3.7  |
| 神大寺地区    | 70<br>100.0                         | 4<br>5.7    | 18<br>25.7     | 26<br>37.1    | 10<br>14.3     | 6<br>8.6   | 6<br>8.6  |
| 片倉地区     | 87<br>100.0                         | 9<br>10.3   | 22<br>25.3     | 30<br>34.5    | 11<br>12.6     | 6<br>6.9   | 9<br>10.3 |
| 菅田地区     | 86<br>100.0                         | 4<br>4.7    | 9<br>10.5      | 32<br>37.2    | 28<br>32.6     | 7<br>8.1   | 6<br>7.0  |
| 羽沢地区     | 63<br>100.0                         | 2<br>3.2    | 3<br>4.8       | 20<br>31.7    | 14<br>22.2     | 20<br>31.7 | 4<br>6.3  |
| 三枚地区     | 19<br>100.0                         | -           | 2<br>10.5      | 8<br>42.1     | 2<br>10.5      | 6<br>31.6  | 1<br>5.3  |

| 地区名      | 問2 (ア) 現在の状況 (12) 防災・防犯などの安心さ(○は1つ) |             |                |               |                |           |           |
|----------|-------------------------------------|-------------|----------------|---------------|----------------|-----------|-----------|
|          | 全 体                                 | よい          | どちらかとい<br>うとよい | どちらともい<br>えない | どちらかとい<br>うと悪い | 悪い        | 無回答       |
| 全 体      | 1433<br>100.0                       | 160<br>11.2 | 420<br>29.3    | 631<br>44.0   | 101<br>7.0     | 43<br>3.0 | 78<br>5.4 |
| 新子安地区    | 77<br>100.0                         | 8<br>10.4   | 22<br>28.6     | 36<br>46.8    | 4<br>5.2       | 4<br>5.2  | 3<br>3.9  |
| 子安通1丁目地区 | 13<br>100.0                         | 2<br>15.4   | 2<br>15.4      | 6<br>46.2     | 2<br>15.4      | -         | 1<br>7.7  |
| 入江地区     | 26<br>100.0                         | 2<br>7.7    | 4<br>15.4      | 15<br>57.7    | 3<br>11.5      | 1<br>3.8  | 1<br>3.8  |
| 神之木西寺尾地区 | 97<br>100.0                         | 6<br>6.2    | 27<br>27.8     | 48<br>49.5    | 10<br>10.3     | 3<br>3.1  | 3<br>3.1  |
| 松見地区     | 55<br>100.0                         | 3<br>5.5    | 20<br>36.4     | 23<br>41.8    | 5<br>9.1       | -         | 4<br>7.3  |
| 大口七島地区   | 76<br>100.0                         | 7<br>9.2    | 18<br>23.7     | 42<br>55.3    | 4<br>5.3       | 2<br>2.6  | 3<br>3.9  |
| 白幡地区     | 78<br>100.0                         | 10<br>12.8  | 26<br>33.3     | 33<br>42.3    | 3<br>3.8       | 2<br>2.6  | 4<br>5.1  |
| 神奈川地区    | 86<br>100.0                         | 11<br>12.8  | 25<br>29.1     | 31<br>36.0    | 7<br>8.1       | 7<br>8.1  | 5<br>5.8  |
| 幸ヶ谷地区    | 43<br>100.0                         | 9<br>20.9   | 6<br>14.0      | 23<br>53.5    | 3<br>7.0       | 1<br>2.3  | 1<br>2.3  |
| 神西地区     | 30<br>100.0                         | 5<br>16.7   | 9<br>30.0      | 15<br>50.0    | 1<br>3.3       | -         | -         |
| 浦島丘地区    | 16<br>100.0                         | 3<br>18.8   | 4<br>25.0      | 6<br>37.5     | 1<br>6.3       | -         | 2<br>12.5 |
| 青木第一地区   | 83<br>100.0                         | 14<br>16.9  | 24<br>28.9     | 35<br>42.2    | 5<br>6.0       | 2<br>2.4  | 3<br>3.6  |
| 青木第二地区   | 34<br>100.0                         | 2<br>5.9    | 16<br>47.1     | 10<br>29.4    | 4<br>11.8      | 1<br>2.9  | 1<br>2.9  |
| 三ツ沢地区    | 73<br>100.0                         | 11<br>15.1  | 20<br>27.4     | 34<br>46.6    | 5<br>6.8       | 2<br>2.7  | 1<br>1.4  |
| 神北地区     | 56<br>100.0                         | 7<br>12.5   | 17<br>30.4     | 21<br>37.5    | 7<br>12.5      | -         | 4<br>7.1  |
| 六角橋地区    | 54<br>100.0                         | 4<br>7.4    | 13<br>24.1     | 29<br>53.7    | 5<br>9.3       | 1<br>1.9  | 2<br>3.7  |
| 神大寺地区    | 70<br>100.0                         | 4<br>5.7    | 25<br>35.7     | 30<br>42.9    | 3<br>4.3       | 3<br>4.3  | 5<br>7.1  |
| 片倉地区     | 87<br>100.0                         | 11<br>12.6  | 28<br>32.2     | 31<br>35.6    | 6<br>6.9       | 2<br>2.3  | 9<br>10.3 |
| 菅田地区     | 86<br>100.0                         | 10<br>11.6  | 22<br>25.6     | 39<br>45.3    | 6<br>7.0       | 5<br>5.8  | 4<br>4.7  |
| 羽沢地区     | 63<br>100.0                         | 4<br>6.3    | 22<br>34.9     | 26<br>41.3    | 7<br>11.1      | 1<br>1.6  | 3<br>4.8  |
| 三枚地区     | 19<br>100.0                         | -           | 5<br>26.3      | 8<br>42.1     | 2<br>21.1      | 4<br>5.3  | 1<br>5.3  |

上段：回答者数 下段：全体の数値（地区）に対する比率

| 地区名      | 問2 (イ) 以前と比べて (1) 周辺の静けさ(○は1つ) |             |             |             |             |
|----------|--------------------------------|-------------|-------------|-------------|-------------|
|          | 全 体                            | よくなった       | かわらない       | 悪くなった       | 無回答         |
| 全 体      | 1433<br>100.0                  | 145<br>10.1 | 851<br>59.4 | 171<br>11.9 | 266<br>18.6 |
| 新子安地区    | 77<br>100.0                    | 8<br>10.4   | 52<br>67.5  | 10<br>13.0  | 7<br>9.1    |
| 子安通1丁目地区 | 13<br>100.0                    | 2<br>15.4   | 9<br>69.2   | -           | 2<br>15.4   |
| 入江地区     | 26<br>100.0                    | 2<br>7.7    | 20<br>76.9  | 3<br>11.5   | 1<br>3.8    |
| 神之木西寺尾地区 | 97<br>100.0                    | 14<br>14.4  | 57<br>58.8  | 10<br>10.3  | 16<br>16.5  |
| 松見地区     | 55<br>100.0                    | -           | 38<br>69.1  | 3<br>5.5    | 14<br>25.5  |
| 大口七島地区   | 76<br>100.0                    | 7<br>9.2    | 53<br>69.7  | 7<br>9.2    | 9<br>11.8   |
| 白幡地区     | 78<br>100.0                    | 8<br>10.3   | 51<br>65.4  | 12<br>15.4  | 7<br>9.0    |
| 神奈川地区    | 86<br>100.0                    | 5<br>5.8    | 53<br>61.6  | 12<br>14.0  | 16<br>18.6  |
| 幸ヶ谷地区    | 43<br>100.0                    | 5<br>11.6   | 22<br>51.2  | 9<br>20.9   | 7<br>16.3   |
| 神西地区     | 30<br>100.0                    | 3<br>10.0   | 17<br>56.7  | 2<br>6.7    | 8<br>26.7   |
| 浦島丘地区    | 16<br>100.0                    | 4<br>25.0   | 8<br>50.0   | 1<br>6.3    | 3<br>18.8   |
| 青木第一地区   | 83<br>100.0                    | 7<br>8.4    | 53<br>63.9  | 8<br>9.6    | 15<br>18.1  |
| 青木第二地区   | 34<br>100.0                    | 4<br>11.8   | 20<br>58.8  | 7<br>20.6   | 3<br>8.8    |
| 三ツ沢地区    | 73<br>100.0                    | 11<br>15.1  | 46<br>63.0  | 7<br>9.6    | 9<br>12.3   |
| 神北地区     | 56<br>100.0                    | 3<br>5.4    | 27<br>48.2  | 14<br>25.0  | 12<br>21.4  |
| 六角橋地区    | 54<br>100.0                    | 3<br>5.6    | 36<br>66.7  | 8<br>14.8   | 7<br>13.0   |
| 神大寺地区    | 70<br>100.0                    | 6<br>8.6    | 38<br>54.3  | 6<br>8.6    | 20<br>28.6  |
| 片倉地区     | 87<br>100.0                    | 11<br>12.6  | 54<br>62.1  | 7<br>8.0    | 15<br>17.2  |
| 菅田地区     | 86<br>100.0                    | 12<br>14.0  | 45<br>52.3  | 8<br>9.3    | 21<br>24.4  |
| 羽沢地区     | 63<br>100.0                    | 7<br>11.1   | 37<br>58.7  | 8<br>12.7   | 11<br>17.5  |
| 三枚地区     | 19<br>100.0                    | 2<br>10.5   | 13<br>68.4  | 3<br>15.8   | 1<br>5.3    |

| 地区名      | 問2 (イ) 以前と比べて (2) 緑や自然、オープンスペースの豊かさ(○は1つ) |            |             |             |             |
|----------|---|------------|-------------|-------------|-------------|
|          | 全 体                                       | よくなった      | かわらない       | 悪くなった       | 無回答         |
| 全 体      | 1433<br>100.0                             | 119<br>8.3 | 879<br>61.3 | 164<br>11.4 | 271<br>18.9 |
| 新子安地区    | 77<br>100.0                               | 8<br>10.4  | 50<br>64.9  | 11<br>14.3  | 8<br>10.4   |
| 子安通1丁目地区 | 13<br>100.0                               | -          | 10<br>76.9  | 1<br>7.7    | 2<br>15.4   |
| 入江地区     | 26<br>100.0                               | 1<br>3.8   | 23<br>88.5  | 1<br>3.8    | 1<br>3.8    |
| 神之木西寺尾地区 | 97<br>100.0                               | 8<br>8.2   | 64<br>66.0  | 8<br>8.2    | 17<br>17.5  |
| 松見地区     | 55<br>100.0                               | 1<br>1.8   | 32<br>58.2  | 8<br>14.5   | 14<br>25.5  |
| 大口七島地区   | 76<br>100.0                               | 3<br>3.9   | 56<br>73.7  | 9<br>11.8   | 8<br>10.5   |
| 白幡地区     | 78<br>100.0                               | 5<br>6.4   | 55<br>70.5  | 12<br>15.4  | 6<br>7.7    |
| 神奈川地区    | 86<br>100.0                               | 10<br>11.6 | 47<br>54.7  | 9<br>10.5   | 20<br>23.3  |
| 幸ヶ谷地区    | 43<br>100.0                               | 6<br>14.0  | 27<br>62.8  | 3<br>7.0    | 7<br>16.3   |
| 神西地区     | 30<br>100.0                               | 1<br>3.3   | 17<br>56.7  | 3<br>10.0   | 9<br>30.0   |
| 浦島丘地区    | 16<br>100.0                               | 3<br>18.8  | 7<br>43.8   | 2<br>12.5   | 4<br>25.0   |
| 青木第一地区   | 83<br>100.0                               | 7<br>8.4   | 50<br>60.2  | 9<br>10.8   | 17<br>20.5  |
| 青木第二地区   | 34<br>100.0                               | 3<br>8.8   | 25<br>73.5  | 3<br>8.8    | 3<br>8.8    |
| 三ツ沢地区    | 73<br>100.0                               | 8<br>11.0  | 47<br>64.4  | 9<br>12.3   | 9<br>12.3   |
| 神北地区     | 56<br>100.0                               | 2<br>3.6   | 34<br>60.7  | 10<br>17.9  | 10<br>17.9  |
| 六角橋地区    | 54<br>100.0                               | 3<br>5.6   | 38<br>70.4  | 8<br>14.8   | 5<br>9.3    |
| 神大寺地区    | 70<br>100.0                               | 7<br>10.0  | 36<br>51.4  | 6<br>8.6    | 21<br>30.0  |
| 片倉地区     | 87<br>100.0                               | 6<br>6.9   | 53<br>60.9  | 11<br>12.6  | 17<br>19.5  |
| 菅田地区     | 86<br>100.0                               | 10<br>11.6 | 46<br>53.5  | 8<br>9.3    | 22<br>25.6  |
| 羽沢地区     | 63<br>100.0                               | 8<br>12.7  | 38<br>60.3  | 6<br>9.5    | 11<br>17.5  |
| 三枚地区     | 19<br>100.0                               | 2<br>10.5  | 13<br>68.4  | 2<br>10.5   | 2<br>10.5   |

上段：回答者数 下段：全体の数値（地区）に対する比率

| 地区名      | 問2 (イ) 以前と比べて (3) まちなみなどの景観のよさ(○は1つ) |             |             |             |             |
|----------|--------------------------------------|-------------|-------------|-------------|-------------|
|          | 全 体                                  | よくなった       | かわらない       | 悪くなった       | 無回答         |
| 全 体      | 1433<br>100.0                        | 148<br>10.3 | 842<br>58.8 | 160<br>11.2 | 283<br>19.7 |
| 新子安地区    | 77<br>100.0                          | 5<br>6.5    | 55<br>71.4  | 9<br>11.7   | 8<br>10.4   |
| 子安通1丁目地区 | 13<br>100.0                          | -           | 9<br>69.2   | 1<br>7.7    | 3<br>23.1   |
| 入江地区     | 26<br>100.0                          | 6<br>23.1   | 16<br>61.5  | 3<br>11.5   | 1<br>3.8    |
| 神之木西寺尾地区 | 97<br>100.0                          | 10<br>10.3  | 62<br>63.9  | 8<br>8.2    | 17<br>17.5  |
| 松見地区     | 55<br>100.0                          | 1<br>1.8    | 34<br>61.8  | 6<br>10.9   | 14<br>25.5  |
| 大口七島地区   | 76<br>100.0                          | 5<br>6.6    | 50<br>65.8  | 10<br>13.2  | 11<br>14.5  |
| 白幡地区     | 78<br>100.0                          | 7<br>9.0    | 47<br>60.3  | 16<br>20.5  | 8<br>10.3   |
| 神奈川地区    | 86<br>100.0                          | 15<br>17.4  | 44<br>51.2  | 9<br>10.5   | 18<br>20.9  |
| 幸ヶ谷地区    | 43<br>100.0                          | 8<br>18.6   | 19<br>44.2  | 10<br>23.3  | 6<br>14.0   |
| 神西地区     | 30<br>100.0                          | 2<br>6.7    | 17<br>56.7  | 2<br>6.7    | 9<br>30.0   |
| 浦島丘地区    | 16<br>100.0                          | 3<br>18.8   | 6<br>37.5   | 3<br>18.8   | 4<br>25.0   |
| 青木第一地区   | 83<br>100.0                          | 11<br>13.3  | 46<br>55.4  | 9<br>10.8   | 17<br>20.5  |
| 青木第二地区   | 34<br>100.0                          | 5<br>14.7   | 18<br>52.9  | 8<br>23.5   | 3<br>8.8    |
| 三ツ沢地区    | 73<br>100.0                          | 8<br>11.0   | 48<br>65.8  | 8<br>11.0   | 9<br>12.3   |
| 神北地区     | 56<br>100.0                          | 6<br>10.7   | 29<br>51.8  | 9<br>16.1   | 12<br>21.4  |
| 六角橋地区    | 54<br>100.0                          | 5<br>9.3    | 38<br>70.4  | 6<br>11.1   | 5<br>9.3    |
| 神大寺地区    | 70<br>100.0                          | 9<br>12.9   | 38<br>54.3  | 2<br>2.9    | 21<br>30.0  |
| 片倉地区     | 87<br>100.0                          | 8<br>9.2    | 54<br>62.1  | 7<br>8.0    | 18<br>20.7  |
| 菅田地区     | 86<br>100.0                          | 7<br>8.1    | 50<br>58.1  | 6<br>7.0    | 23<br>26.7  |
| 羽沢地区     | 63<br>100.0                          | 9<br>14.3   | 39<br>61.9  | 3<br>4.8    | 12<br>19.0  |
| 三枚地区     | 19<br>100.0                          | 2<br>10.5   | 14<br>73.7  | 2<br>10.5   | 1<br>5.3    |

| 地区名      | 問2 (イ) 以前と比べて (4) 保育所や公園などの子育て環境のよさ(○は1つ) |             |             |           |             |
|----------|---|-------------|-------------|-----------|-------------|
|          | 全 体                                       | よくなった       | かわらない       | 悪くなった     | 無回答         |
| 全 体      | 1433<br>100.0                             | 180<br>12.6 | 906<br>63.2 | 48<br>3.3 | 299<br>20.9 |
| 新子安地区    | 77<br>100.0                               | 14<br>18.2  | 49<br>63.6  | 7<br>9.1  | 7<br>9.1    |
| 子安通1丁目地区 | 13<br>100.0                               | -           | 10<br>76.9  | 1<br>7.7  | 2<br>15.4   |
| 入江地区     | 26<br>100.0                               | 7<br>26.9   | 17<br>65.4  | 1<br>3.8  | 1<br>3.8    |
| 神之木西寺尾地区 | 97<br>100.0                               | 13<br>13.4  | 61<br>62.9  | 4<br>4.1  | 19<br>19.6  |
| 松見地区     | 55<br>100.0                               | 3<br>5.5    | 36<br>65.5  | -         | 16<br>29.1  |
| 大口七島地区   | 76<br>100.0                               | 2<br>2.6    | 58<br>76.3  | 2<br>2.6  | 14<br>18.4  |
| 白幡地区     | 78<br>100.0                               | 10<br>12.8  | 58<br>74.4  | 2<br>2.6  | 8<br>10.3   |
| 神奈川地区    | 86<br>100.0                               | 15<br>17.4  | 50<br>58.1  | 3<br>3.5  | 18<br>20.9  |
| 幸ヶ谷地区    | 43<br>100.0                               | 8<br>18.6   | 26<br>60.5  | 1<br>2.3  | 8<br>18.6   |
| 神西地区     | 30<br>100.0                               | 3<br>10.0   | 18<br>60.0  | 1<br>3.3  | 8<br>26.7   |
| 浦島丘地区    | 16<br>100.0                               | 3<br>18.8   | 9<br>56.3   | -         | 4<br>25.0   |
| 青木第一地区   | 83<br>100.0                               | 12<br>14.5  | 52<br>62.7  | 2<br>2.4  | 17<br>20.5  |
| 青木第二地区   | 34<br>100.0                               | 1<br>2.9    | 28<br>82.4  | 1<br>2.9  | 4<br>11.8   |
| 三ツ沢地区    | 73<br>100.0                               | 14<br>19.2  | 45<br>61.6  | 4<br>5.5  | 10<br>13.7  |
| 神北地区     | 56<br>100.0                               | 5<br>8.9    | 37<br>66.1  | 1<br>1.8  | 13<br>23.2  |
| 六角橋地区    | 54<br>100.0                               | 6<br>11.1   | 42<br>77.8  | 1<br>1.9  | 5<br>9.3    |
| 神大寺地区    | 70<br>100.0                               | 10<br>14.3  | 37<br>52.9  | 1<br>1.4  | 22<br>31.4  |
| 片倉地区     | 87<br>100.0                               | 11<br>12.6  | 55<br>63.2  | 2<br>2.3  | 19<br>21.8  |
| 菅田地区     | 86<br>100.0                               | 13<br>15.1  | 47<br>54.7  | 4<br>4.7  | 22<br>25.6  |
| 羽沢地区     | 63<br>100.0                               | 2<br>3.2    | 46<br>73.0  | 3<br>4.8  | 12<br>19.0  |
| 三枚地区     | 19<br>100.0                               | 2<br>10.5   | 13<br>68.4  | -         | 4<br>21.1   |

上段：回答者数 下段：全体の数値（地区）に対する比率



| 地区名      | 問2 (イ) 以前と比べて (5) 学校、図書館など教育・学習環境のよさ(○は1つ) |            |              |           |             |
|----------|--|------------|--------------|-----------|-------------|
|          | 全 体  | よくなった      | かわらない        | 悪くなった     | 無回答         |
| 全 体      | 1433<br>100.0                              | 86<br>6.0  | 1001<br>69.9 | 42<br>2.9 | 304<br>21.2 |
| 新子安地区    | 77<br>100.0                                | 7<br>9.1   | 57<br>74.0   | 5<br>6.5  | 8<br>10.4   |
| 子安通1丁目地区 | 13<br>100.0                                | -          | 11<br>84.6   | -         | 2<br>15.4   |
| 入江地区     | 26<br>100.0                                | 5<br>19.2  | 19<br>73.1   | -         | 2<br>7.7    |
| 神之木西寺尾地区 | 97<br>100.0                                | 6<br>6.2   | 69<br>71.1   | 2<br>2.1  | 20<br>20.6  |
| 松見地区     | 55<br>100.0                                | 2<br>3.6   | 38<br>69.1   | -         | 15<br>27.3  |
| 大口七島地区   | 76<br>100.0                                | 1<br>1.3   | 61<br>80.3   | -         | 14<br>18.4  |
| 白幡地区     | 78<br>100.0                                | 10<br>12.8 | 59<br>75.6   | 2<br>2.6  | 7<br>9.0    |
| 神奈川地区    | 86<br>100.0                                | 6<br>7.0   | 59<br>68.6   | 1<br>1.2  | 20<br>23.3  |
| 幸ヶ谷地区    | 43<br>100.0                                | 3<br>7.0   | 31<br>72.1   | 1<br>2.3  | 8<br>18.6   |
| 神西地区     | 30<br>100.0                                | 2<br>6.7   | 19<br>63.3   | -         | 9<br>30.0   |
| 浦島丘地区    | 16<br>100.0                                | 2<br>12.5  | 9<br>56.3    | 1<br>6.3  | 4<br>25.0   |
| 青木第一地区   | 83<br>100.0                                | 3<br>3.6   | 58<br>69.9   | 4<br>4.8  | 18<br>21.7  |
| 青木第二地区   | 34<br>100.0                                | 1<br>2.9   | 25<br>73.5   | 3<br>8.8  | 5<br>14.7   |
| 三ツ沢地区    | 73<br>100.0                                | 4<br>5.5   | 56<br>76.7   | 3<br>4.1  | 10<br>13.7  |
| 神北地区     | 56<br>100.0                                | 4<br>7.1   | 41<br>73.2   | -         | 11<br>19.6  |
| 六角橋地区    | 54<br>100.0                                | 4<br>7.4   | 45<br>83.3   | -         | 5<br>9.3    |
| 神大寺地区    | 70<br>100.0                                | 6<br>8.6   | 42<br>60.0   | -         | 22<br>31.4  |
| 片倉地区     | 87<br>100.0                                | -          | 66<br>75.9   | 2<br>2.3  | 19<br>21.8  |
| 菅田地区     | 86<br>100.0                                | 6<br>7.0   | 50<br>58.1   | 7<br>8.1  | 23<br>26.7  |
| 羽沢地区     | 63<br>100.0                                | 2<br>3.2   | 46<br>73.0   | 2<br>3.2  | 13<br>20.6  |
| 三枚地区     | 19<br>100.0                                | 1<br>5.3   | 15<br>78.9   | 1<br>5.3  | 2<br>10.5   |

| 地区名      | 問2 (イ) 以前と比べて (6) 近所づきあいのしやすさ(○は1つ) |            |             |            |             |
|----------|-------------------------------------|------------|-------------|------------|-------------|
|          | 全 体                                 | よくなった      | かわらない       | 悪くなった      | 無回答         |
| 全 体      | 1433<br>100.0                       | 79<br>5.5  | 964<br>67.3 | 112<br>7.8 | 278<br>19.4 |
| 新子安地区    | 77<br>100.0                         | 4<br>5.2   | 59<br>76.6  | 7<br>9.1   | 7<br>9.1    |
| 子安通1丁目地区 | 13<br>100.0                         | -          | 8<br>61.5   | 2<br>15.4  | 3<br>23.1   |
| 入江地区     | 26<br>100.0                         | 1<br>3.8   | 21<br>80.8  | 2<br>7.7   | 2<br>7.7    |
| 神之木西寺尾地区 | 97<br>100.0                         | 5<br>5.2   | 73<br>75.3  | 1<br>1.0   | 18<br>18.6  |
| 松見地区     | 55<br>100.0                         | 3<br>5.5   | 34<br>61.8  | 2<br>3.6   | 16<br>29.1  |
| 大口七島地区   | 76<br>100.0                         | 6<br>7.9   | 53<br>69.7  | 8<br>10.5  | 9<br>11.8   |
| 白幡地区     | 78<br>100.0                         | 5<br>6.4   | 56<br>71.8  | 9<br>11.5  | 8<br>10.3   |
| 神奈川地区    | 86<br>100.0                         | 10<br>11.6 | 54<br>62.8  | 6<br>7.0   | 16<br>18.6  |
| 幸ヶ谷地区    | 43<br>100.0                         | 3<br>7.0   | 30<br>69.8  | 4<br>9.3   | 6<br>14.0   |
| 神西地区     | 30<br>100.0                         | 3<br>10.0  | 16<br>53.3  | 3<br>10.0  | 8<br>26.7   |
| 浦島丘地区    | 16<br>100.0                         | 1<br>6.3   | 9<br>56.3   | 2<br>12.5  | 4<br>25.0   |
| 青木第一地区   | 83<br>100.0                         | 5<br>6.0   | 55<br>66.3  | 8<br>9.6   | 15<br>18.1  |
| 青木第二地区   | 34<br>100.0                         | 1<br>2.9   | 21<br>61.8  | 9<br>26.5  | 3<br>8.8    |
| 三ツ沢地区    | 73<br>100.0                         | 6<br>8.2   | 54<br>74.0  | 5<br>6.8   | 8<br>11.0   |
| 神北地区     | 56<br>100.0                         | 2<br>3.6   | 40<br>71.4  | 5<br>8.9   | 9<br>16.1   |
| 六角橋地区    | 54<br>100.0                         | 4<br>7.4   | 39<br>72.2  | 5<br>9.3   | 6<br>11.1   |
| 神大寺地区    | 70<br>100.0                         | 2<br>2.9   | 43<br>61.4  | 4<br>5.7   | 21<br>30.0  |
| 片倉地区     | 87<br>100.0                         | 3<br>3.4   | 62<br>71.3  | 4<br>4.6   | 18<br>20.7  |
| 菅田地区     | 86<br>100.0                         | 4<br>4.7   | 53<br>61.6  | 8<br>9.3   | 21<br>24.4  |
| 羽沢地区     | 63<br>100.0                         | 3<br>4.8   | 44<br>69.8  | 4<br>6.3   | 12<br>19.0  |
| 三枚地区     | 19<br>100.0                         | -          | 17<br>89.5  | -          | 2<br>10.5   |

上段：回答者数 下段：全体の数値（地区）に対する比率

| 地区名      | 問2 (イ) 以前と比べて (7) 交通・通勤などの便利さ(○は1つ) |             |             |            |             |
|----------|-------------------------------------|-------------|-------------|------------|-------------|
|          | 全 体                                 | よくなった       | かわらない       | 悪くなった      | 無回答         |
| 全 体      | 1433<br>100.0                       | 250<br>17.4 | 848<br>59.2 | 64<br>4.5  | 271<br>18.9 |
| 新子安地区    | 77<br>100.0                         | 14<br>18.2  | 49<br>63.6  | 6<br>7.8   | 8<br>10.4   |
| 子安通1丁目地区 | 13<br>100.0                         | 1<br>7.7    | 9<br>69.2   | -          | 3<br>23.1   |
| 入江地区     | 26<br>100.0                         | 7<br>26.9   | 18<br>69.2  | -          | 1<br>3.8    |
| 神之木西寺尾地区 | 97<br>100.0                         | 16<br>16.5  | 61<br>62.9  | 3<br>3.1   | 17<br>17.5  |
| 松見地区     | 55<br>100.0                         | 7<br>12.7   | 33<br>60.0  | 1<br>1.8   | 14<br>25.5  |
| 大口七島地区   | 76<br>100.0                         | 13<br>17.1  | 49<br>64.5  | 3<br>3.9   | 11<br>14.5  |
| 白幡地区     | 78<br>100.0                         | 13<br>16.7  | 52<br>66.7  | 5<br>6.4   | 8<br>10.3   |
| 神奈川地区    | 86<br>100.0                         | 17<br>19.8  | 51<br>59.3  | 2<br>2.3   | 16<br>18.6  |
| 幸ヶ谷地区    | 43<br>100.0                         | 13<br>30.2  | 23<br>53.5  | -          | 7<br>16.3   |
| 神西地区     | 30<br>100.0                         | 5<br>16.7   | 17<br>56.7  | -          | 8<br>26.7   |
| 浦島丘地区    | 16<br>100.0                         | 4<br>25.0   | 7<br>43.8   | 1<br>6.3   | 4<br>25.0   |
| 青木第一地区   | 83<br>100.0                         | 16<br>19.3  | 50<br>60.2  | 2<br>2.4   | 15<br>18.1  |
| 青木第二地区   | 34<br>100.0                         | 12<br>35.3  | 19<br>55.9  | -          | 3<br>8.8    |
| 三ツ沢地区    | 73<br>100.0                         | 15<br>20.5  | 46<br>63.0  | 3<br>4.1   | 9<br>12.3   |
| 神北地区     | 56<br>100.0                         | 15<br>26.8  | 31<br>55.4  | -          | 10<br>17.9  |
| 六角橋地区    | 54<br>100.0                         | 12<br>22.2  | 35<br>64.8  | 3<br>5.6   | 4<br>7.4    |
| 神大寺地区    | 70<br>100.0                         | 10<br>14.3  | 36<br>51.4  | 3<br>4.3   | 21<br>30.0  |
| 片倉地区     | 87<br>100.0                         | 15<br>17.2  | 51<br>58.6  | 3<br>3.4   | 18<br>20.7  |
| 菅田地区     | 86<br>100.0                         | 5<br>5.8    | 46<br>53.5  | 14<br>16.3 | 21<br>24.4  |
| 羽沢地区     | 63<br>100.0                         | 8<br>12.7   | 42<br>66.7  | 2<br>3.2   | 11<br>17.5  |
| 三枚地区     | 19<br>100.0                         | 1<br>5.3    | 15<br>78.9  | 1<br>5.3   | 2<br>10.5   |

| 地区名      | 問2 (イ) 以前と比べて (8) 病院・医院の近さ(○は1つ) |             |             |           |             |
|----------|----------------------------------|-------------|-------------|-----------|-------------|
|          | 全 体                              | よくなった       | かわらない       | 悪くなった     | 無回答         |
| 全 体      | 1433<br>100.0                    | 201<br>14.0 | 924<br>64.5 | 37<br>2.6 | 271<br>18.9 |
| 新子安地区    | 77<br>100.0                      | 11<br>14.3  | 57<br>74.0  | 2<br>2.6  | 7<br>9.1    |
| 子安通1丁目地区 | 13<br>100.0                      | -           | 11<br>84.6  | -         | 2<br>15.4   |
| 入江地区     | 26<br>100.0                      | 6<br>23.1   | 19<br>73.1  | -         | 1<br>3.8    |
| 神之木西寺尾地区 | 97<br>100.0                      | 11<br>11.3  | 67<br>69.1  | 2<br>2.1  | 17<br>17.5  |
| 松見地区     | 55<br>100.0                      | 3<br>5.5    | 38<br>69.1  | -         | 14<br>25.5  |
| 大口七島地区   | 76<br>100.0                      | 11<br>14.5  | 55<br>72.4  | -         | 10<br>13.2  |
| 白幡地区     | 78<br>100.0                      | 9<br>11.5   | 60<br>76.9  | 1<br>1.3  | 8<br>10.3   |
| 神奈川地区    | 86<br>100.0                      | 19<br>22.1  | 48<br>55.8  | 3<br>3.5  | 16<br>18.6  |
| 幸ヶ谷地区    | 43<br>100.0                      | 11<br>25.6  | 23<br>53.5  | 3<br>7.0  | 6<br>14.0   |
| 神西地区     | 30<br>100.0                      | 6<br>20.0   | 14<br>46.7  | 2<br>6.7  | 8<br>26.7   |
| 浦島丘地区    | 16<br>100.0                      | 2<br>12.5   | 11<br>68.8  | -         | 3<br>18.8   |
| 青木第一地区   | 83<br>100.0                      | 8<br>9.6    | 57<br>68.7  | 3<br>3.6  | 15<br>18.1  |
| 青木第二地区   | 34<br>100.0                      | 8<br>23.5   | 22<br>64.7  | 1<br>2.9  | 3<br>8.8    |
| 三ツ沢地区    | 73<br>100.0                      | 13<br>17.8  | 49<br>67.1  | 2<br>2.7  | 9<br>12.3   |
| 神北地区     | 56<br>100.0                      | 11<br>19.6  | 34<br>60.7  | 1<br>1.8  | 10<br>17.9  |
| 六角橋地区    | 54<br>100.0                      | 9<br>16.7   | 38<br>70.4  | 2<br>3.7  | 5<br>9.3    |
| 神大寺地区    | 70<br>100.0                      | 9<br>12.9   | 38<br>54.3  | 2<br>2.9  | 21<br>30.0  |
| 片倉地区     | 87<br>100.0                      | 18<br>20.7  | 49<br>56.3  | 2<br>2.3  | 18<br>20.7  |
| 菅田地区     | 86<br>100.0                      | 7<br>8.1    | 55<br>64.0  | 3<br>3.5  | 21<br>24.4  |
| 羽沢地区     | 63<br>100.0                      | 4<br>6.3    | 46<br>73.0  | 1<br>1.6  | 12<br>19.0  |
| 三枚地区     | 19<br>100.0                      | 1<br>5.3    | 15<br>78.9  | 1<br>5.3  | 2<br>10.5   |

上段：回答者数 下段：全体の数値（地区）に対する比率

| 地区名      | 問2 (イ) 以前と比べて (9) ふだん買い物をする場所の近さ (○は1つ) |             |             |            |             |
|----------|---|-------------|-------------|------------|-------------|
|          | 全 体                                     | よくなった       | かわらない       | 悪くなった      | 無回答         |
| 全 体      | 1433<br>100.0                           | 284<br>19.8 | 800<br>55.8 | 85<br>5.9  | 264<br>18.4 |
| 新子安地区    | 77<br>100.0                             | 30<br>39.0  | 34<br>44.2  | 5<br>6.5   | 8<br>10.4   |
| 子安通1丁目地区 | 13<br>100.0                             | 1<br>7.7    | 10<br>76.9  | -          | 2<br>15.4   |
| 入江地区     | 26<br>100.0                             | 14<br>53.8  | 12<br>46.2  | -          | -           |
| 神之木西寺尾地区 | 97<br>100.0                             | 25<br>25.8  | 52<br>53.6  | 4<br>4.1   | 16<br>16.5  |
| 松見地区     | 55<br>100.0                             | 18<br>32.7  | 23<br>41.8  | -          | 14<br>25.5  |
| 大口七島地区   | 76<br>100.0                             | 10<br>13.2  | 50<br>65.8  | 6<br>7.9   | 10<br>13.2  |
| 白幡地区     | 78<br>100.0                             | 8<br>10.3   | 55<br>70.5  | 7<br>9.0   | 8<br>10.3   |
| 神奈川地区    | 86<br>100.0                             | 21<br>24.4  | 43<br>50.0  | 6<br>7.0   | 16<br>18.6  |
| 幸ヶ谷地区    | 43<br>100.0                             | 14<br>32.6  | 22<br>51.2  | 1<br>2.3   | 6<br>14.0   |
| 神西地区     | 30<br>100.0                             | 5<br>16.7   | 17<br>56.7  | -          | 8<br>26.7   |
| 浦島丘地区    | 16<br>100.0                             | 4<br>25.0   | 7<br>43.8   | 2<br>12.5  | 3<br>18.8   |
| 青木第一地区   | 83<br>100.0                             | 11<br>13.3  | 49<br>59.0  | 7<br>8.4   | 16<br>19.3  |
| 青木第二地区   | 34<br>100.0                             | 9<br>26.5   | 20<br>58.8  | 2<br>5.9   | 3<br>8.8    |
| 三ツ沢地区    | 73<br>100.0                             | 11<br>15.1  | 46<br>63.0  | 7<br>9.6   | 9<br>12.3   |
| 神北地区     | 56<br>100.0                             | 13<br>23.2  | 31<br>55.4  | 2<br>3.6   | 10<br>17.9  |
| 六角橋地区    | 54<br>100.0                             | 14<br>25.9  | 33<br>61.1  | 3<br>5.6   | 4<br>7.4    |
| 神大寺地区    | 70<br>100.0                             | 8<br>11.4   | 40<br>57.1  | 1<br>1.4   | 21<br>30.0  |
| 片倉地区     | 87<br>100.0                             | 11<br>12.6  | 49<br>56.3  | 10<br>11.5 | 17<br>19.5  |
| 菅田地区     | 86<br>100.0                             | 12<br>14.0  | 49<br>57.0  | 5<br>5.8   | 20<br>23.3  |
| 羽沢地区     | 63<br>100.0                             | 10<br>15.9  | 40<br>63.5  | 2<br>3.2   | 11<br>17.5  |
| 三枚地区     | 19<br>100.0                             | 1<br>5.3    | 14<br>73.7  | 2<br>10.5  | 2<br>10.5   |

| 地区名      | 問2 (イ) 以前と比べて (10) 飲食やショッピングの便利さ (○は1つ) |             |             |            |             |
|----------|---|-------------|-------------|------------|-------------|
|          | 全 体                                     | よくなった       | かわらない       | 悪くなった      | 無回答         |
| 全 体      | 1433<br>100.0                           | 184<br>12.8 | 877<br>61.2 | 95<br>6.6  | 277<br>19.3 |
| 新子安地区    | 77<br>100.0                             | 11<br>14.3  | 50<br>64.9  | 8<br>10.4  | 8<br>10.4   |
| 子安通1丁目地区 | 13<br>100.0                             | -           | 10<br>76.9  | -          | 3<br>23.1   |
| 入江地区     | 26<br>100.0                             | 6<br>23.1   | 18<br>69.2  | 1<br>3.8   | 1<br>3.8    |
| 神之木西寺尾地区 | 97<br>100.0                             | 19<br>19.6  | 55<br>56.7  | 6<br>6.2   | 17<br>17.5  |
| 松見地区     | 55<br>100.0                             | 7<br>12.7   | 31<br>56.4  | 3<br>5.5   | 14<br>25.5  |
| 大口七島地区   | 76<br>100.0                             | 6<br>7.9    | 53<br>69.7  | 7<br>9.2   | 10<br>13.2  |
| 白幡地区     | 78<br>100.0                             | 8<br>10.3   | 58<br>74.4  | 6<br>7.7   | 6<br>7.7    |
| 神奈川地区    | 86<br>100.0                             | 16<br>18.6  | 48<br>55.8  | 3<br>3.5   | 19<br>22.1  |
| 幸ヶ谷地区    | 43<br>100.0                             | 16<br>37.2  | 21<br>48.8  | -          | 6<br>14.0   |
| 神西地区     | 30<br>100.0                             | 5<br>16.7   | 17<br>56.7  | -          | 8<br>26.7   |
| 浦島丘地区    | 16<br>100.0                             | 5<br>31.3   | 5<br>31.3   | 1<br>6.3   | 5<br>31.3   |
| 青木第一地区   | 83<br>100.0                             | 11<br>13.3  | 49<br>59.0  | 6<br>7.2   | 17<br>20.5  |
| 青木第二地区   | 34<br>100.0                             | 9<br>26.5   | 22<br>64.7  | -          | 3<br>8.8    |
| 三ツ沢地区    | 73<br>100.0                             | 5<br>6.8    | 50<br>68.5  | 10<br>13.7 | 8<br>11.0   |
| 神北地区     | 56<br>100.0                             | 14<br>25.0  | 30<br>53.6  | 3<br>5.4   | 9<br>16.1   |
| 六角橋地区    | 54<br>100.0                             | 9<br>16.7   | 36<br>66.7  | 4<br>7.4   | 5<br>9.3    |
| 神大寺地区    | 70<br>100.0                             | 5<br>7.1    | 42<br>60.0  | 2<br>2.9   | 21<br>30.0  |
| 片倉地区     | 87<br>100.0                             | 9<br>10.3   | 51<br>58.6  | 9<br>10.3  | 18<br>20.7  |
| 菅田地区     | 86<br>100.0                             | 3<br>3.5    | 56<br>65.1  | 6<br>7.0   | 21<br>24.4  |
| 羽沢地区     | 63<br>100.0                             | 3<br>4.8    | 45<br>71.4  | 3<br>4.8   | 12<br>19.0  |
| 三枚地区     | 19<br>100.0                             | 1<br>5.3    | 14<br>73.7  | 2<br>10.5  | 2<br>10.5   |

上段：回答者数 下段：全体の数値（地区）に対する比率

| 地区名      | 問2 (イ) 以前と比べて (11) 遊びや余暇活動の便利さ(○は1つ) |            |             |           |             |
|----------|--------------------------------------|------------|-------------|-----------|-------------|
|          | 全 体                                  | よくなった      | かわらない       | 悪くなった     | 無回答         |
| 全 体      | 1433<br>100.0                        | 112<br>7.8 | 982<br>68.5 | 54<br>3.8 | 285<br>19.9 |
| 新子安地区    | 77<br>100.0                          | 4<br>5.2   | 56<br>72.7  | 8<br>10.4 | 9<br>11.7   |
| 子安通1丁目地区 | 13<br>100.0                          | -          | 11<br>84.6  | -         | 2<br>15.4   |
| 入江地区     | 26<br>100.0                          | 5<br>19.2  | 18<br>69.2  | 2<br>7.7  | 1<br>3.8    |
| 神之木西寺尾地区 | 97<br>100.0                          | 5<br>5.2   | 70<br>72.2  | 4<br>4.1  | 18<br>18.6  |
| 松見地区     | 55<br>100.0                          | 1<br>1.8   | 35<br>63.6  | 3<br>5.5  | 16<br>29.1  |
| 大口七島地区   | 76<br>100.0                          | 6<br>7.9   | 59<br>77.6  | -         | 11<br>14.5  |
| 白幡地区     | 78<br>100.0                          | 6<br>7.7   | 61<br>78.2  | 2<br>2.6  | 9<br>11.5   |
| 神奈川地区    | 86<br>100.0                          | 12<br>14.0 | 54<br>62.8  | 2<br>2.3  | 18<br>20.9  |
| 幸ヶ谷地区    | 43<br>100.0                          | 6<br>14.0  | 30<br>69.8  | 1<br>2.3  | 6<br>14.0   |
| 神西地区     | 30<br>100.0                          | 6<br>20.0  | 15<br>50.0  | 1<br>3.3  | 8<br>26.7   |
| 浦島丘地区    | 16<br>100.0                          | 2<br>12.5  | 9<br>56.3   | -         | 5<br>31.3   |
| 青木第一地区   | 83<br>100.0                          | 6<br>7.2   | 58<br>69.9  | 3<br>3.6  | 16<br>19.3  |
| 青木第二地区   | 34<br>100.0                          | 9<br>26.5  | 22<br>64.7  | -         | 3<br>8.8    |
| 三ツ沢地区    | 73<br>100.0                          | 6<br>8.2   | 50<br>68.5  | 7<br>9.6  | 10<br>13.7  |
| 神北地区     | 56<br>100.0                          | 11<br>19.6 | 35<br>62.5  | -         | 10<br>17.9  |
| 六角橋地区    | 54<br>100.0                          | 4<br>7.4   | 43<br>79.6  | 1<br>1.9  | 6<br>11.1   |
| 神大寺地区    | 70<br>100.0                          | 5<br>7.1   | 43<br>61.4  | 1<br>1.4  | 21<br>30.0  |
| 片倉地区     | 87<br>100.0                          | 6<br>6.9   | 57<br>65.5  | 6<br>6.9  | 18<br>20.7  |
| 菅田地区     | 86<br>100.0                          | -          | 63<br>73.3  | 3<br>3.5  | 20<br>23.3  |
| 羽沢地区     | 63<br>100.0                          | 2<br>3.2   | 47<br>74.6  | 1<br>1.6  | 13<br>20.6  |
| 三枚地区     | 19<br>100.0                          | 1<br>5.3   | 15<br>78.9  | 1<br>5.3  | 2<br>10.5   |

| 地区名      | 問2 (イ) 以前と比べて (12) 防災・防犯などの安心さ(○は1つ) |            |             |           |             |
|----------|--------------------------------------|------------|-------------|-----------|-------------|
|          | 全 体                                  | よくなった      | かわらない       | 悪くなった     | 無回答         |
| 全 体      | 1433<br>100.0                        | 106<br>7.4 | 983<br>68.6 | 72<br>5.0 | 272<br>19.0 |
| 新子安地区    | 77<br>100.0                          | 11<br>14.3 | 53<br>68.8  | 6<br>7.8  | 7<br>9.1    |
| 子安通1丁目地区 | 13<br>100.0                          | 1<br>7.7   | 9<br>69.2   | 1<br>7.7  | 2<br>15.4   |
| 入江地区     | 26<br>100.0                          | 1<br>3.8   | 22<br>84.6  | 2<br>7.7  | 1<br>3.8    |
| 神之木西寺尾地区 | 97<br>100.0                          | 5<br>5.2   | 69<br>71.1  | 6<br>6.2  | 17<br>17.5  |
| 松見地区     | 55<br>100.0                          | 4<br>7.3   | 35<br>63.6  | 1<br>1.8  | 15<br>27.3  |
| 大口七島地区   | 76<br>100.0                          | 6<br>7.9   | 54<br>71.1  | 5<br>6.6  | 11<br>14.5  |
| 白幡地区     | 78<br>100.0                          | 5<br>6.4   | 60<br>76.9  | 6<br>7.7  | 7<br>9.0    |
| 神奈川地区    | 86<br>100.0                          | 4<br>4.7   | 61<br>70.9  | 4<br>4.7  | 17<br>19.8  |
| 幸ヶ谷地区    | 43<br>100.0                          | 4<br>9.3   | 31<br>72.1  | 2<br>4.7  | 6<br>14.0   |
| 神西地区     | 30<br>100.0                          | 2<br>6.7   | 20<br>66.7  | -         | 8<br>26.7   |
| 浦島丘地区    | 16<br>100.0                          | 2<br>12.5  | 10<br>62.5  | 1<br>6.3  | 3<br>18.8   |
| 青木第一地区   | 83<br>100.0                          | 4<br>4.8   | 56<br>67.5  | 7<br>8.4  | 16<br>19.3  |
| 青木第二地区   | 34<br>100.0                          | 4<br>11.8  | 23<br>67.6  | 4<br>11.8 | 3<br>8.8    |
| 三ツ沢地区    | 73<br>100.0                          | 3<br>4.1   | 59<br>80.8  | 3<br>4.1  | 8<br>11.0   |
| 神北地区     | 56<br>100.0                          | 5<br>8.9   | 38<br>67.9  | 3<br>5.4  | 10<br>17.9  |
| 六角橋地区    | 54<br>100.0                          | 6<br>11.1  | 42<br>77.8  | 1<br>1.9  | 5<br>9.3    |
| 神大寺地区    | 70<br>100.0                          | 6<br>8.6   | 40<br>57.1  | 3<br>4.3  | 21<br>30.0  |
| 片倉地区     | 87<br>100.0                          | 8<br>9.2   | 57<br>65.5  | 4<br>4.6  | 18<br>20.7  |
| 菅田地区     | 86<br>100.0                          | 2<br>2.3   | 60<br>69.8  | 4<br>4.7  | 20<br>23.3  |
| 羽沢地区     | 63<br>100.0                          | 5<br>7.9   | 44<br>69.8  | 2<br>3.2  | 12<br>19.0  |
| 三枚地区     | 19<br>100.0                          | -          | 16<br>84.2  | 1<br>5.3  | 2<br>10.5   |

上段：回答者数 下段：全体の数値（地区）に対する比率

### (4) 行政サービスについて

| 地区名      | 問3 神奈川区の行政サービス (ア)満足しているサービス(あてはまるものすべてに○) |           |          |             |            |               |                |              |      |       |          |               |
|----------|--|-----------|----------|-------------|------------|---------------|----------------|--------------|------|-------|----------|---------------|
|          | 全体   | 道路の整備・安全性 | 公園・広場の整備 | 日常の買い物物の利便性 | 緑の保全と緑化の推進 | ごみの分別収集・リサイクル | ごみの不法投棄対策や街の美化 | 地震や火災などの災害対策 | 防犯対策 | 子育て支援 | 青少年の健全育成 | 病院や救急医療など地域医療 |
| 全体       | 1433                                       | 544       | 664      | 677         | 606        | 888           | 486            | 344          | 379  | 371   | 355      | 528           |
| 新子安地区    | 77   | 30        | 33       | 38          | 33         | 50            | 28             | 21           | 21   | 20    | 19       | 25            |
| 子安通1丁目地区 | 13   | 10        | 4        | 6           | 5          | 8             | 4              | 3            | 5    | 3     | 5        | 4             |
| 入江地区     | 26   | 13        | 11       | 20          | 9          | 13            | 8              | 3            | 4    | 5     | 3        | 10            |
| 神之木西寺尾地区 | 97   | 30        | 47       | 63          | 48         | 55            | 31             | 28           | 24   | 27    | 22       | 46            |
| 松見地区     | 55   | 18        | 21       | 38          | 19         | 38            | 25             | 14           | 17   | 16    | 14       | 23            |
| 大口七島地区   | 76   | 25        | 40       | 46          | 27         | 51            | 22             | 19           | 20   | 25    | 24       | 30            |
| 白幡地区     | 78   | 27        | 30       | 32          | 22         | 49            | 28             | 21           | 16   | 20    | 26       | 33            |
| 神奈川地区    | 86   | 35        | 42       | 41          | 33         | 56            | 29             | 23           | 28   | 27    | 19       | 28            |
| 幸ヶ谷地区    | 43   | 19        | 17       | 22          | 12         | 24            | 13             | 8            | 8    | 7     | 7        | 14            |
| 神西地区     | 30   | 18        | 16       | 24          | 13         | 16            | 10             | 9            | 9    | 6     | 10       | 14            |
| 浦島丘地区    | 16   | 5         | 7        | 6           | 6          | 8             | 6              | 6            | 6    | 6     | 5        | 6             |
| 青木第一地区   | 83   | 37        | 41       | 41          | 33         | 48            | 28             | 22           | 21   | 16    | 17       | 34            |
| 青木第二地区   | 34   | 15        | 12       | 19          | 12         | 18            | 8              | 7            | 7    | 4     | 5        | 9             |
| 三ツ沢地区    | 73   | 26        | 32       | 15          | 31         | 45            | 15             | 14           | 18   | 11    | 16       | 24            |
| 神北地区     | 56   | 21        | 23       | 36          | 20         | 29            | 17             | 10           | 15   | 14    | 18       | 19            |
| 六角橋地区    | 54   | 16        | 22       | 31          | 11         | 33            | 20             | 8            | 12   | 17    | 14       | 27            |
| 神大寺地区    | 70   | 22        | 40       | 28          | 37         | 48            | 26             | 16           | 23   | 21    | 25       | 26            |
| 片倉地区     | 87   | 33        | 46       | 31          | 37         | 54            | 28             | 21           | 22   | 17    | 16       | 33            |
| 菅田地区     | 86   | 25        | 41       | 30          | 51         | 61            | 36             | 18           | 16   | 19    | 15       | 19            |
| 羽沢地区     | 63   | 22        | 26       | 4           | 30         | 39            | 21             | 16           | 16   | 16    | 13       | 15            |
| 三枚地区     | 19   | 7         | 10       | 2           | 10         | 11            | 3              | 1            | 5    | 6     | 3        | 5             |

| 地区名      | (上記図表の続き)   |               |                  |                                    |                    |            |                          |                            |       |     |     |
|----------|-------------|---------------|------------------|------------------------------------|--------------------|------------|--------------------------|----------------------------|-------|-----|-----|
|          | 高齢者への福祉サービス | 障害児・者への福祉サービス | 経済的に困っている人への生活支援 | 地区センターやコミュニティハウスなどの整備や生涯学習・市民活動の充実 | スポーツ・レクリエーション施設の整備 | 国際交流・協力の推進 | 広報や広聴、市民相談、情報公開など市民参加の推進 | 区役所サービス(窓口での対応、庁舎の使いやすさなど) | わからない | その他 | 無回答 |
| 全体       | 449         | 363           | 335              | 539                                | 397                | 327        | 456                      | 597                        | 75    | 30  | 95  |
| 新子安地区    | 26          | 22            | 19               | 22                                 | 16                 | 20         | 25                       | 31                         | 4     | 2   | 1   |
| 子安通1丁目地区 | 5           | 5             | 3                | 4                                  | 3                  | 4          | 3                        | 5                          | -     | 1   | -   |
| 入江地区     | 11          | 8             | 9                | 9                                  | 7                  | 6          | 10                       | 12                         | 2     | 1   | 2   |
| 神之木西寺尾地区 | 34          | 33            | 31               | 46                                 | 27                 | 23         | 32                       | 37                         | 5     | 2   | 7   |
| 松見地区     | 18          | 13            | 16               | 17                                 | 7                  | 9          | 17                       | 19                         | 1     | 1   | 3   |
| 大口七島地区   | 27          | 27            | 27               | 36                                 | 21                 | 19         | 25                       | 35                         | 5     | 1   | 3   |
| 白幡地区     | 24          | 20            | 17               | 38                                 | 23                 | 24         | 29                       | 34                         | 4     | 2   | 8   |
| 神奈川地区    | 26          | 21            | 19               | 33                                 | 26                 | 21         | 32                       | 46                         | 4     | 4   | 10  |
| 幸ヶ谷地区    | 8           | 8             | 5                | 9                                  | 10                 | 9          | 7                        | 15                         | 3     | -   | 1   |
| 神西地区     | 8           | 8             | 9                | 8                                  | 7                  | 5          | 7                        | 11                         | 1     | -   | -   |
| 浦島丘地区    | 5           | 5             | 3                | 7                                  | 4                  | 5          | 5                        | 7                          | -     | -   | 1   |
| 青木第一地区   | 19          | 14            | 16               | 25                                 | 21                 | 19         | 29                       | 41                         | 5     | 1   | 5   |
| 青木第二地区   | 8           | 4             | 5                | 12                                 | 10                 | 8          | 9                        | 16                         | 2     | -   | 1   |
| 三ツ沢地区    | 26          | 18            | 14               | 26                                 | 27                 | 12         | 19                       | 32                         | 4     | 1   | 7   |
| 神北地区     | 15          | 12            | 12               | 23                                 | 17                 | 14         | 15                       | 21                         | 4     | 1   | 5   |
| 六角橋地区    | 14          | 11            | 10               | 25                                 | 11                 | 10         | 18                       | 27                         | 2     | 1   | 4   |
| 神大寺地区    | 28          | 21            | 22               | 38                                 | 28                 | 23         | 31                       | 25                         | 2     | -   | 4   |
| 片倉地区     | 19          | 14            | 12               | 28                                 | 26                 | 15         | 27                       | 34                         | 7     | 2   | 7   |
| 菅田地区     | 25          | 20            | 14               | 24                                 | 24                 | 17         | 23                       | 29                         | 3     | 2   | 7   |
| 羽沢地区     | 23          | 16            | 12               | 17                                 | 12                 | 9          | 16                       | 30                         | 7     | -   | 3   |
| 三枚地区     | 9           | 6             | 5                | 10                                 | 8                  | 3          | 7                        | 8                          | 1     | 1   | -   |

上段：回答者数 下段：全体の数値(地区)に対する比率

| 地区名      | 問3 神奈川区の行政サービス (イ)今後、充実すべきだと思うサービス(あてはまるものすべてに○) |             |             |             |             |               |                |              |             |             |             |               |
|----------|--|-------------|-------------|-------------|-------------|---------------|----------------|--------------|-------------|-------------|-------------|---------------|
|          | 全体   | 道路の整備・安全性   | 公園・広場の整備    | 日常の買い物物の利便性 | 緑の保全と緑化の推進  | ごみの分別収集・リサイクル | ごみの不法投棄対策や街の美化 | 地震や火災などの災害対策 | 防犯対策        | 子育て支援       | 青少年の健全育成    | 病院や救急医療など地域医療 |
| 全体       | 1433<br>100.0                                    | 589<br>41.1 | 444<br>31.0 | 490<br>34.2 | 460<br>32.1 | 278<br>19.4   | 580<br>40.5    | 744<br>51.9  | 658<br>45.9 | 555<br>38.7 | 493<br>34.4 | 521<br>36.4   |
| 新子安地区    | 77<br>100.0                                      | 33<br>42.9  | 27<br>35.1  | 33<br>42.9  | 24<br>31.2  | 11<br>14.3    | 26<br>33.8     | 41<br>53.2   | 36<br>46.8  | 32<br>41.6  | 25<br>32.5  | 32<br>41.6    |
| 子安通1丁目地区 | 13<br>100.0                                      | 1<br>7.7    | 8<br>61.5   | 5<br>38.5   | 5<br>38.5   | 3<br>23.1     | 8<br>61.5      | 8<br>61.5    | 6<br>46.2   | 8<br>61.5   | 4<br>30.8   | 5<br>38.5     |
| 入江地区     | 26<br>100.0                                      | 6<br>23.1   | 7<br>26.9   | 2<br>7.7    | 8<br>30.8   | 6<br>23.1     | 11<br>42.3     | 16<br>61.5   | 12<br>46.2  | 10<br>38.5  | 10<br>38.5  | 9<br>34.6     |
| 神之木西寺尾地区 | 97<br>100.0                                      | 45<br>46.4  | 29<br>29.9  | 16<br>16.5  | 26<br>26.8  | 26<br>26.8    | 41<br>42.3     | 50<br>51.5   | 49<br>50.5  | 47<br>48.5  | 45<br>46.4  | 30<br>30.9    |
| 松見地区     | 55<br>100.0                                      | 26<br>47.3  | 23<br>41.8  | 10<br>18.2  | 24<br>43.6  | 8<br>14.5     | 20<br>36.4     | 27<br>49.1   | 23<br>41.8  | 20<br>36.4  | 18<br>32.7  | 15<br>27.3    |
| 大口七島地区   | 76<br>100.0                                      | 32<br>42.1  | 20<br>26.3  | 20<br>26.3  | 30<br>39.5  | 13<br>17.1    | 32<br>42.1     | 40<br>52.6   | 33<br>43.4  | 27<br>35.5  | 22<br>28.9  | 27<br>35.5    |
| 白幡地区     | 78<br>100.0                                      | 31<br>39.7  | 28<br>35.9  | 27<br>34.6  | 36<br>46.2  | 17<br>21.8    | 34<br>43.6     | 37<br>47.4   | 38<br>48.7  | 23<br>29.5  | 14<br>17.9  | 25<br>32.1    |
| 神奈川地区    | 86<br>100.0                                      | 41<br>47.7  | 27<br>31.4  | 34<br>39.5  | 37<br>43.0  | 17<br>19.8    | 39<br>45.3     | 44<br>51.2   | 38<br>44.2  | 31<br>36.0  | 37<br>43.0  | 38<br>44.2    |
| 幸ヶ谷地区    | 43<br>100.0                                      | 15<br>34.9  | 15<br>34.9  | 7<br>16.3   | 21<br>48.8  | 9<br>20.9     | 14<br>32.6     | 26<br>60.5   | 21<br>48.8  | 18<br>41.9  | 17<br>39.5  | 17<br>39.5    |
| 神西地区     | 30<br>100.0                                      | 7<br>23.3   | 8<br>26.7   | 3<br>10.0   | 10<br>33.3  | 8<br>26.7     | 10<br>33.3     | 12<br>40.0   | 14<br>46.7  | 13<br>43.3  | 5<br>16.7   | 8<br>26.7     |
| 浦島丘地区    | 16<br>100.0                                      | 7<br>43.8   | 4<br>25.0   | 5<br>31.3   | 3<br>18.8   | 3<br>18.8     | 5<br>31.3      | 5<br>31.3    | 4<br>25.0   | 2<br>12.5   | 3<br>18.8   | 5<br>31.3     |
| 青木第一地区   | 83<br>100.0                                      | 25<br>30.1  | 27<br>32.5  | 25<br>30.1  | 30<br>36.1  | 16<br>19.3    | 33<br>39.8     | 44<br>53.0   | 42<br>50.6  | 34<br>41.0  | 30<br>36.1  | 23<br>27.7    |
| 青木第二地区   | 34<br>100.0                                      | 14<br>41.2  | 14<br>41.2  | 9<br>26.5   | 17<br>50.0  | 9<br>26.5     | 16<br>47.1     | 22<br>64.7   | 22<br>64.7  | 19<br>55.9  | 14<br>41.2  | 15<br>44.1    |
| 三ツ沢地区    | 73<br>100.0                                      | 31<br>42.5  | 21<br>28.8  | 38<br>52.1  | 21<br>28.8  | 17<br>23.3    | 40<br>54.8     | 43<br>58.9   | 36<br>49.3  | 38<br>52.1  | 27<br>37.0  | 26<br>35.6    |
| 神北地区     | 56<br>100.0                                      | 17<br>30.4  | 18<br>32.1  | 8<br>14.3   | 16<br>28.6  | 11<br>19.6    | 26<br>46.4     | 25<br>44.6   | 17<br>30.4  | 15<br>26.8  | 9<br>16.1   | 16<br>28.6    |
| 六角橋地区    | 54<br>100.0                                      | 29<br>53.7  | 18<br>33.3  | 12<br>22.2  | 29<br>53.7  | 10<br>18.5    | 25<br>46.3     | 36<br>66.7   | 28<br>51.9  | 21<br>38.9  | 21<br>38.9  | 13<br>24.1    |
| 神大寺地区    | 70<br>100.0                                      | 35<br>50.0  | 14<br>20.0  | 30<br>42.9  | 15<br>21.4  | 9<br>12.9     | 24<br>34.3     | 33<br>47.1   | 29<br>41.4  | 29<br>41.4  | 17<br>24.3  | 26<br>37.1    |
| 片倉地区     | 87<br>100.0                                      | 31<br>35.6  | 17<br>19.5  | 35<br>40.2  | 21<br>24.1  | 13<br>14.9    | 30<br>34.5     | 48<br>55.2   | 41<br>47.1  | 38<br>43.7  | 35<br>40.2  | 29<br>33.3    |
| 菅田地区     | 86<br>100.0                                      | 47<br>54.7  | 31<br>36.0  | 41<br>47.7  | 18<br>20.9  | 16<br>18.6    | 28<br>32.6     | 45<br>52.3   | 46<br>53.5  | 32<br>37.2  | 36<br>41.9  | 44<br>51.2    |
| 羽沢地区     | 63<br>100.0                                      | 27<br>42.9  | 21<br>33.3  | 46<br>73.0  | 13<br>20.6  | 8<br>12.7     | 25<br>39.7     | 29<br>46.0   | 26<br>41.3  | 24<br>38.1  | 24<br>38.1  | 32<br>50.8    |
| 三枚地区     | 19<br>100.0                                      | 7<br>36.8   | 3<br>15.8   | 13<br>68.4  | 4<br>21.1   | 4<br>21.1     | 11<br>57.9     | 10<br>52.6   | 8<br>42.1   | 5<br>26.3   | 6<br>31.6   | 9<br>47.4     |

| 地区名      | (上記図表の続き)   |               |                  |                                    |                    |             |                          |                            |           |            |            |
|----------|-------------|---------------|------------------|------------------------------------|--------------------|-------------|--------------------------|----------------------------|-----------|------------|------------|
|          | 高齢者への福祉サービス | 障害児・者への福祉サービス | 経済的に困っている人への生活支援 | 地区センターやコミュニティハウスなどの整備や生涯学習・市民活動の充実 | スポーツ・レクリエーション施設の整備 | 国際交流・協力の推進  | 広報や広聴、市民相談、情報公開など市民参加の推進 | 区役所サービス(窓口での対応、庁舎の使いやすさなど) | わからない     | その他        | 無回答        |
| 全体       | 547<br>38.2 | 513<br>35.8   | 514<br>35.9      | 409<br>28.5                        | 560<br>39.1        | 494<br>34.5 | 396<br>27.6              | 396<br>27.6                | 28<br>2.0 | 74<br>5.2  | 114<br>8.0 |
| 新子安地区    | 27<br>35.1  | 22<br>28.6    | 23<br>29.9       | 25<br>32.5                         | 32<br>41.6         | 16<br>20.8  | 16<br>20.8               | 18<br>23.4                 | 1<br>1.3  | 6<br>7.8   | 2<br>2.6   |
| 子安通1丁目地区 | 6<br>46.2   | 6<br>46.2     | 7<br>53.8        | 5<br>38.5                          | 6<br>46.2          | 3<br>23.1   | 5<br>38.5                | 6<br>46.2                  | -         | 1<br>7.7   | -          |
| 入江地区     | 8<br>30.8   | 5<br>19.2     | 5<br>19.2        | 7<br>26.9                          | 11<br>42.3         | 8<br>30.8   | 3<br>11.5                | 8<br>30.8                  | -         | -          | 1<br>3.8   |
| 神之木西寺尾地区 | 34<br>35.1  | 30<br>30.9    | 31<br>32.0       | 26<br>26.8                         | 49<br>50.5         | 32<br>33.0  | 26<br>26.8               | 36<br>37.1                 | -         | 8<br>8.2   | 8<br>8.2   |
| 松見地区     | 17<br>30.9  | 19<br>34.5    | 16<br>29.1       | 19<br>34.5                         | 29<br>52.7         | 25<br>45.5  | 18<br>32.7               | 20<br>36.4                 | 2<br>3.6  | 2<br>3.6   | 6<br>10.9  |
| 大口七島地区   | 30<br>39.5  | 21<br>27.6    | 19<br>25.0       | 15<br>19.7                         | 30<br>39.5         | 27<br>35.5  | 22<br>28.9               | 20<br>26.3                 | 2<br>2.6  | 1.3<br>1.3 | 5<br>6.6   |
| 白幡地区     | 29<br>37.2  | 24<br>30.8    | 24<br>30.8       | 12<br>15.4                         | 23<br>29.5         | 19<br>24.4  | 16<br>20.5               | 21<br>26.9                 | 4<br>5.1  | 5<br>6.4   | 3<br>3.8   |
| 神奈川地区    | 35<br>40.7  | 39<br>45.3    | 36<br>41.9       | 28<br>32.6                         | 38<br>44.2         | 30<br>34.9  | 23<br>26.7               | 22<br>25.6                 | 1<br>1.2  | 3<br>3.5   | 11<br>12.8 |
| 幸ヶ谷地区    | 22<br>51.2  | 16<br>37.2    | 19<br>44.2       | 18<br>41.9                         | 18<br>41.9         | 19<br>44.2  | 20<br>46.5               | 12<br>27.9                 | 1<br>2.3  | 7<br>16.3  | 1<br>2.3   |
| 神西地区     | 9<br>30.0   | 10<br>33.3    | 8<br>26.7        | 10<br>33.3                         | 9<br>30.0          | 10<br>33.3  | 8<br>26.7                | 11<br>36.7                 | -         | 2<br>6.7   | 4<br>13.3  |
| 浦島丘地区    | 7<br>43.8   | 5<br>31.3     | 3<br>18.8        | 2<br>12.5                          | 4<br>25.0          | 1<br>6.3    | 1<br>6.3                 | 2<br>12.5                  | -         | 2<br>12.5  | 1<br>6.3   |
| 青木第一地区   | 38<br>45.8  | 34<br>41.0    | 31<br>37.3       | 28<br>33.7                         | 38<br>45.8         | 28<br>33.7  | 21<br>25.3               | 16<br>19.3                 | -         | 3<br>3.6   | 6<br>7.2   |
| 青木第二地区   | 16<br>47.1  | 13<br>38.2    | 12<br>35.3       | 11<br>32.4                         | 15<br>44.1         | 11<br>32.4  | 9<br>26.5                | 7<br>20.6                  | -         | -          | 3<br>8.8   |
| 三ツ沢地区    | 21<br>28.8  | 27<br>37.0    | 32<br>43.8       | 21<br>28.8                         | 22<br>30.1         | 34<br>46.6  | 23<br>31.5               | 20<br>27.4                 | 2<br>2.7  | 2<br>2.7   | 2<br>2.7   |
| 神北地区     | 17<br>30.4  | 14<br>25.0    | 17<br>30.4       | 9<br>16.1                          | 18<br>32.1         | 12<br>21.4  | 11<br>19.6               | 11<br>19.6                 | 3<br>5.4  | 3<br>5.4   | 9<br>16.1  |
| 六角橋地区    | 23<br>42.6  | 25<br>46.3    | 20<br>37.0       | 15<br>27.8                         | 27<br>50.0         | 22<br>40.7  | 18<br>33.3               | 14<br>25.9                 | 2<br>3.7  | 4<br>7.4   | 3<br>5.6   |
| 神大寺地区    | 20<br>28.6  | 23<br>32.9    | 21<br>30.0       | 12<br>17.1                         | 19<br>27.1         | 21<br>30.0  | 16<br>22.9               | 18<br>25.7                 | 1<br>1.4  | 5<br>7.1   | 7<br>10.0  |
| 片倉地区     | 37<br>42.5  | 33<br>37.9    | 33<br>37.9       | 27<br>31.0                         | 26<br>29.9         | 31<br>35.6  | 20<br>23.0               | 21<br>24.1                 | 2<br>2.3  | 2<br>2.3   | 8<br>9.2   |
| 菅田地区     | 33<br>38.4  | 32<br>37.2    | 37<br>43.0       | 31<br>36.0                         | 32<br>37.2         | 31<br>36.0  | 31<br>36.0               | 32<br>37.2                 | 1<br>1.2  | 4<br>4.7   | 10<br>11.6 |
| 羽沢地区     | 23<br>36.5  | 22<br>34.9    | 28<br>44.4       | 23<br>36.5                         | 27<br>42.9         | 25<br>39.7  | 20<br>31.7               | 16<br>25.4                 | 1<br>1.6  | 5<br>7.9   | 1<br>1.6   |
| 三枚地区     | 5<br>26.3   | 6<br>31.6     | 6<br>31.6        | 3<br>15.8                          | 5<br>26.3          | 7<br>36.8   | 4<br>21.1                | 5<br>26.3                  | 1<br>5.3  | -          | 1<br>5.3   |

上段：回答者数 下段：全体の数値(地区)に対する比率

## (5) 防災について

| 地区名      | 問4 あなたのご家庭での日ごろの防災対策(自助)についておたずねします。あなたやあなたのご家庭では、災害に対して、現在どのような対策をしていますか。(あてはまるものすべてに○) |             |                      |                                  |                   |               |                |                        |             |                       |             |           |           |
|----------|--|-------------|----------------------|----------------------------------|-------------------|---------------|----------------|------------------------|-------------|-----------------------|-------------|-----------|-----------|
|          | 全体   | 自宅を耐震化している  | 家具類(タンスや食器棚等)を固定している | 感震ブレーカー(自動的に電気の供給を遮断する器具)を設置している | 食料、飲料水を3日以上備蓄している | トイレパックを備蓄している | 家族との連絡方法を決めている | 近くの学校や公園など避難する場所を決めている | 消火器を準備している  | 窓ガラスに飛散防止フィルムを貼り付けている | 特にしていない     | その他       | 無回答       |
| 全体       | 1433<br>100.0  | 315<br>22.0 | 432<br>30.1          | 244<br>17.0                      | 698<br>48.7       | 425<br>29.7   | 478<br>33.4    | 637<br>44.5            | 598<br>41.7 | 98<br>6.8             | 215<br>15.0 | 23<br>1.6 | 21<br>1.5 |
| 新子安地区    | 77<br>100.0  | 14<br>18.2  | 23<br>29.9           | 11<br>14.3                       | 36<br>46.8        | 25<br>32.5    | 20<br>26.0     | 33<br>42.9             | 29<br>37.7  | 5<br>6.5              | 10<br>13.0  | 2<br>2.6  | 1<br>1.3  |
| 子安通1丁目地区 | 13<br>100.0  | 2<br>15.4   | 6<br>46.2            | 2<br>15.4                        | 6<br>46.2         | 2<br>15.4     | 6<br>46.2      | 4<br>30.8              | 6<br>46.2   | -                     | 1<br>7.7    | -         | -         |
| 入江地区     | 26<br>100.0  | 3<br>11.5   | 7<br>26.9            | 2<br>7.7                         | 14<br>53.8        | 5<br>19.2     | 12<br>46.2     | 9<br>34.6              | 8<br>30.8   | -                     | 4<br>15.4   | 1<br>3.8  | -         |
| 神之木西寺尾地区 | 97<br>100.0  | 18<br>18.6  | 22<br>22.7           | 13<br>13.4                       | 42<br>43.3        | 19<br>19.6    | 27<br>27.8     | 46<br>47.4             | 37<br>38.1  | 6<br>6.2              | 21<br>21.6  | 2<br>2.1  | 2<br>2.1  |
| 松見地区     | 55<br>100.0  | 12<br>21.8  | 15<br>27.3           | 8<br>14.5                        | 27<br>49.1        | 19<br>34.5    | 26<br>47.3     | 23<br>41.8             | 22<br>40.0  | 3<br>5.5              | 11<br>20.0  | 1<br>1.8  | -         |
| 大口七島地区   | 76<br>100.0  | 18<br>23.7  | 30<br>39.5           | 10<br>13.2                       | 38<br>50.0        | 25<br>32.9    | 26<br>34.2     | 39<br>51.3             | 37<br>48.7  | 3<br>3.9              | 9<br>11.8   | -         | 1<br>1.3  |
| 白幡地区     | 78<br>100.0  | 22<br>28.2  | 28<br>35.9           | 14<br>17.9                       | 42<br>53.8        | 20<br>25.6    | 23<br>29.5     | 39<br>50.0             | 35<br>44.9  | 7<br>9.0              | 12<br>15.4  | -         | 1<br>1.3  |
| 神奈川地区    | 86<br>100.0  | 20<br>23.3  | 22<br>25.6           | 11<br>12.8                       | 41<br>47.7        | 39<br>45.3    | 22<br>25.6     | 35<br>40.7             | 51<br>59.3  | 10<br>11.6            | 5<br>5.8    | 2<br>2.3  | -         |
| 幸ヶ谷地区    | 43<br>100.0  | 15<br>34.9  | 13<br>30.2           | 6<br>14.0                        | 24<br>55.8        | 12<br>27.9    | 17<br>39.5     | 21<br>48.8             | 19<br>44.2  | 1<br>2.3              | 3<br>7.0    | -         | -         |
| 神西地区     | 30<br>100.0  | 10<br>33.3  | 10<br>33.3           | 7<br>23.3                        | 12<br>40.0        | 10<br>33.3    | 8<br>26.7      | 18<br>60.0             | 11<br>36.7  | 4<br>13.3             | 4<br>13.3   | -         | 1<br>3.3  |
| 浦島丘地区    | 16<br>100.0  | -           | 4<br>25.0            | 2<br>12.5                        | 11<br>68.8        | 4<br>25.0     | 7<br>43.8      | 10<br>62.5             | 4<br>25.0   | 1<br>6.3              | 1<br>6.3    | 1<br>6.3  | 1<br>6.3  |
| 青木第一地区   | 83<br>100.0  | 19<br>22.9  | 33<br>39.8           | 23<br>27.7                       | 52<br>62.7        | 37<br>44.6    | 28<br>33.7     | 35<br>42.2             | 37<br>44.6  | 6<br>7.2              | 8<br>9.6    | 1<br>1.2  | 2<br>2.4  |
| 青木第二地区   | 34<br>100.0  | 6<br>17.6   | 16<br>47.1           | 6<br>17.6                        | 18<br>52.9        | 10<br>29.4    | 11<br>32.4     | 14<br>41.2             | 17<br>50.0  | 3<br>8.8              | 3<br>8.8    | -         | -         |
| 三ツ沢地区    | 73<br>100.0  | 15<br>20.5  | 17<br>23.3           | 10<br>13.7                       | 33<br>45.2        | 21<br>28.8    | 24<br>32.9     | 29<br>39.7             | 28<br>38.4  | 7<br>9.6              | 12<br>16.4  | 2<br>2.7  | 1<br>1.4  |
| 神北地区     | 56<br>100.0  | 18<br>32.1  | 14<br>25.0           | 12<br>21.4                       | 30<br>53.6        | 19<br>33.9    | 19<br>33.9     | 29<br>51.8             | 26<br>46.4  | 8<br>14.3             | 8<br>14.3   | 1<br>1.8  | -         |
| 六角橋地区    | 54<br>100.0  | 14<br>25.9  | 15<br>27.8           | 12<br>22.2                       | 30<br>55.6        | 14<br>25.9    | 13<br>24.1     | 25<br>46.3             | 20<br>37.0  | 4<br>7.4              | 9<br>16.7   | 2<br>3.7  | 1<br>1.9  |
| 神大寺地区    | 70<br>100.0  | 12<br>17.1  | 23<br>32.9           | 5<br>7.1                         | 28<br>40.0        | 17<br>24.3    | 20<br>28.6     | 30<br>42.9             | 27<br>38.6  | 3<br>4.3              | 12<br>17.1  | 1<br>1.4  | 3<br>4.3  |
| 片倉地区     | 87<br>100.0  | 27<br>31.0  | 31<br>35.6           | 17<br>19.5                       | 39<br>44.8        | 25<br>28.7    | 31<br>35.6     | 36<br>41.4             | 30<br>34.5  | 3<br>3.4              | 13<br>14.9  | -         | -         |
| 菅田地区     | 86<br>100.0  | 13<br>15.1  | 24<br>27.9           | 19<br>22.1                       | 33<br>38.4        | 22<br>25.6    | 30<br>34.9     | 31<br>36.0             | 31<br>36.0  | 6<br>7.0              | 20<br>23.3  | 2<br>2.3  | 2<br>2.3  |
| 羽沢地区     | 63<br>100.0  | 11<br>17.5  | 22<br>34.9           | 9<br>14.3                        | 26<br>41.3        | 18<br>28.6    | 25<br>39.7     | 30<br>47.6             | 23<br>36.5  | 2<br>3.2              | 10<br>15.9  | 1<br>1.6  | 1<br>1.6  |
| 三枚地区     | 19<br>100.0  | 4<br>21.1   | 5<br>26.3            | 3<br>15.8                        | 10<br>52.6        | 3<br>15.8     | 8<br>42.1      | 9<br>47.4              | 5<br>26.3   | -                     | 4<br>21.1   | -         | -         |

| 地区名      | 問5 あなたは、お住まいの地域の避難場所を知っていますか。(あてはまるものすべてに○) |             |             |             |            |             |           |
|----------|---|-------------|-------------|-------------|------------|-------------|-----------|
|          | 全体  | いつとき避難場所    | 地域防災拠点      | 広域避難場所      | 津波避難施設     | 知らない        | 無回答       |
| 全体       | 1433<br>100.0                               | 504<br>35.2 | 409<br>28.5 | 853<br>59.5 | 91<br>6.4  | 282<br>19.7 | 41<br>2.9 |
| 新子安地区    | 77<br>100.0                                 | 17<br>22.1  | 14<br>18.2  | 47<br>61.0  | 6<br>7.8   | 15<br>19.5  | 3<br>3.9  |
| 子安通1丁目地区 | 13<br>100.0                                 | 3<br>23.1   | 3<br>23.1   | 9<br>69.2   | 1<br>7.7   | 3<br>23.1   | -         |
| 入江地区     | 26<br>100.0                                 | 6<br>23.1   | 4<br>15.4   | 14<br>53.8  | 1<br>3.8   | 8<br>30.8   | -         |
| 神之木西寺尾地区 | 97<br>100.0                                 | 32<br>33.0  | 28<br>28.9  | 59<br>60.8  | 8<br>8.2   | 20<br>20.6  | 3<br>3.1  |
| 松見地区     | 55<br>100.0                                 | 15<br>27.3  | 16<br>29.1  | 29<br>52.7  | 1<br>1.8   | 20<br>36.4  | 1<br>1.8  |
| 大口七島地区   | 76<br>100.0                                 | 35<br>46.1  | 26<br>34.2  | 44<br>57.9  | 5<br>6.6   | 13<br>17.1  | 4<br>5.3  |
| 白幡地区     | 78<br>100.0                                 | 39<br>50.0  | 28<br>35.9  | 59<br>75.6  | 7<br>9.0   | 9<br>11.5   | -         |
| 神奈川地区    | 86<br>100.0                                 | 33<br>38.4  | 16<br>18.6  | 42<br>48.8  | 11<br>12.8 | 18<br>20.9  | 2<br>2.3  |
| 幸ヶ谷地区    | 43<br>100.0                                 | 17<br>39.5  | 13<br>30.2  | 24<br>55.8  | 11<br>25.6 | 9<br>20.9   | -         |
| 神西地区     | 30<br>100.0                                 | 10<br>33.3  | 6<br>20.0   | 20<br>66.7  | -          | 5<br>16.7   | 1<br>3.3  |
| 浦島丘地区    | 16<br>100.0                                 | 8<br>50.0   | 7<br>43.8   | 13<br>81.3  | 2<br>12.5  | -           | 1<br>6.3  |
| 青木第一地区   | 83<br>100.0                                 | 27<br>32.5  | 26<br>31.3  | 55<br>66.3  | 9<br>10.8  | 14<br>16.9  | 2<br>2.4  |
| 青木第二地区   | 34<br>100.0                                 | 9<br>26.5   | 11<br>32.4  | 17<br>50.0  | 1<br>2.9   | 9<br>26.5   | 2<br>5.9  |
| 三ツ沢地区    | 73<br>100.0                                 | 17<br>23.3  | 33<br>45.2  | 45<br>61.6  | 3<br>4.1   | 17<br>23.3  | 1<br>1.4  |
| 神北地区     | 56<br>100.0                                 | 21<br>37.5  | 22<br>39.3  | 35<br>62.5  | 5<br>8.9   | 12<br>21.4  | -         |
| 六角橋地区    | 54<br>100.0                                 | 12<br>22.2  | 17<br>31.5  | 37<br>68.5  | 3<br>5.6   | 10<br>18.5  | 1<br>1.9  |
| 神大寺地区    | 70<br>100.0                                 | 23<br>32.9  | 21<br>30.0  | 45<br>64.3  | -          | 11<br>15.7  | 3<br>4.3  |
| 片倉地区     | 87<br>100.0                                 | 34<br>39.1  | 20<br>23.0  | 56<br>64.4  | -          | 15<br>17.2  | 1<br>1.1  |
| 菅田地区     | 86<br>100.0                                 | 40<br>46.5  | 25<br>29.1  | 44<br>51.2  | 2<br>2.3   | 16<br>18.6  | 5<br>5.8  |
| 羽沢地区     | 63<br>100.0                                 | 24<br>38.1  | 17<br>27.0  | 29<br>46.0  | -          | 14<br>22.2  | 3<br>4.8  |
| 三枚地区     | 19<br>100.0                                 | 7<br>36.8   | 2<br>10.5   | 11<br>57.9  | 2<br>10.5  | 5<br>26.3   | 1<br>5.3  |

上段：回答者数 下段：全体の数値(地区)に対する比率

| 地区名      | 問6 あなたは、地域防災拠点や自治会・町内会関係の訓練にどのくらい参加していますか。(〇は1つ) |           |           |             |                    |                                  |           |
|----------|--|-----------|-----------|-------------|--------------------|----------------------------------|-----------|
|          | 全 体  | 毎 回       | ほとんど毎 回   | ときどき        | 訓練を実施 していること を知らない | 訓練を実施 していること を知っている が、全く参加 していない | 無回答       |
| 全 体      | 1433<br>100.0                                    | 40<br>2.8 | 58<br>4.0 | 279<br>19.5 | 537<br>37.5        | 492<br>34.3                      | 27<br>1.9 |
| 新子安地区    | 77<br>100.0                                      | 3<br>3.9  | 5<br>6.5  | 10<br>13.0  | 25<br>32.5         | 32<br>41.6                       | 2<br>2.6  |
| 子安通1丁目地区 | 13<br>100.0                                      | 1<br>7.7  | 3<br>23.1 | 2<br>15.4   | 5<br>38.5          | 2<br>15.4                        | -         |
| 入江地区     | 26<br>100.0                                      | 1<br>3.8  | -         | 2<br>7.7    | 12<br>46.2         | 11<br>42.3                       | -         |
| 神之木西寺尾地区 | 97<br>100.0                                      | -         | 3<br>3.1  | 17<br>17.5  | 42<br>43.3         | 33<br>34.0                       | 2<br>2.1  |
| 松見地区     | 55<br>100.0                                      | 2<br>3.6  | 1<br>1.8  | 11<br>20.0  | 24<br>43.6         | 17<br>30.9                       | -         |
| 大口七島地区   | 76<br>100.0                                      | 2<br>2.6  | 4<br>5.3  | 20<br>26.3  | 19<br>25.0         | 31<br>40.8                       | -         |
| 白幡地区     | 78<br>100.0                                      | 2<br>2.6  | 5<br>6.4  | 23<br>29.5  | 25<br>32.1         | 23<br>29.5                       | -         |
| 神奈川地区    | 86<br>100.0                                      | 3<br>3.5  | 7<br>8.1  | 21<br>24.4  | 26<br>30.2         | 29<br>33.7                       | -         |
| 幸ヶ谷地区    | 43<br>100.0                                      | 1<br>2.3  | 1<br>2.3  | 10<br>23.3  | 15<br>34.9         | 16<br>37.2                       | -         |
| 神西地区     | 30<br>100.0                                      | 1<br>3.3  | 1<br>3.3  | 7<br>23.3   | 11<br>36.7         | 9<br>30.0                        | 1<br>3.3  |
| 浦島丘地区    | 16<br>100.0                                      | 1<br>6.3  | -         | 5<br>31.3   | 3<br>18.8          | 6<br>37.5                        | 1<br>6.3  |
| 青木第一地区   | 83<br>100.0                                      | -         | 8<br>9.6  | 13<br>15.7  | 37<br>44.6         | 24<br>28.9                       | 1<br>1.2  |
| 青木第二地区   | 34<br>100.0                                      | 1<br>2.9  | -         | 4<br>11.8   | 18<br>52.9         | 11<br>32.4                       | -         |
| 三ツ沢地区    | 73<br>100.0                                      | 2<br>2.7  | 2<br>2.7  | 11<br>15.1  | 29<br>39.7         | 28<br>38.4                       | 1<br>1.4  |
| 神北地区     | 56<br>100.0                                      | -         | 1<br>1.8  | 8<br>14.3   | 27<br>48.2         | 20<br>35.7                       | -         |
| 六角橋地区    | 54<br>100.0                                      | 1<br>1.9  | 2<br>3.7  | 6<br>11.1   | 27<br>50.0         | 15<br>27.8                       | 3<br>5.6  |
| 神大寺地区    | 70<br>100.0                                      | -         | 3<br>4.3  | 13<br>18.6  | 26<br>37.1         | 26<br>37.1                       | 2<br>2.9  |
| 片倉地区     | 87<br>100.0                                      | 4<br>4.6  | 2<br>2.3  | 14<br>16.1  | 37<br>42.5         | 30<br>34.5                       | -         |
| 菅田地区     | 86<br>100.0                                      | 4<br>4.7  | 3<br>3.5  | 28<br>32.6  | 19<br>22.1         | 27<br>31.4                       | 5<br>5.8  |
| 羽沢地区     | 63<br>100.0                                      | 2<br>3.2  | 2<br>3.2  | 11<br>17.5  | 31<br>49.2         | 16<br>25.4                       | 1<br>1.6  |
| 三枚地区     | 19<br>100.0                                      | -         | -         | 2<br>10.5   | 9<br>47.4          | 8<br>42.1                        | -         |

| 地区名      | 問7 あなたは、どのような状況であれば地域防災拠点や自治会・町内会関係の訓練に参加しますか。(あてはまるものすべてに〇) |                |                         |             |             |             |             |           |           |
|----------|--|----------------|-------------------------|-------------|-------------|-------------|-------------|-----------|-----------|
|          | 全 体  | 家族と一緒 に参加でき れば | 友人や知人 など、一緒に 参加する人 がいれば | 時間があれ ば     | 情報があれ ば     | 興味があれ ば     | 負担が少な ければ   | その他       | 無回答       |
| 全 体      | 1433<br>100.0  | 239<br>16.7    | 216<br>15.1             | 753<br>52.5 | 372<br>26.0 | 195<br>13.6 | 505<br>35.2 | 95<br>6.6 | 47<br>3.3 |
| 新子安地区    | 77<br>100.0  | 15<br>19.5     | 4<br>5.2                | 41<br>53.2  | 17<br>22.1  | 10<br>13.0  | 23<br>29.9  | 4<br>5.2  | 2<br>2.6  |
| 子安通1丁目地区 | 13<br>100.0  | 4<br>30.8      | 2<br>15.4               | 10<br>76.9  | 4<br>30.8   | 2<br>15.4   | 4<br>30.8   | 1<br>7.7  | -         |
| 入江地区     | 26<br>100.0  | 6<br>23.1      | 6<br>23.1               | 15<br>57.7  | 7<br>26.9   | 2<br>7.7    | 10<br>38.5  | 2<br>7.7  | 1<br>3.8  |
| 神之木西寺尾地区 | 97<br>100.0  | 20<br>20.6     | 14<br>14.4              | 57<br>58.8  | 23<br>23.7  | 15<br>15.5  | 35<br>36.1  | 9<br>9.3  | 2<br>2.1  |
| 松見地区     | 55<br>100.0  | 11<br>20.0     | 11<br>20.0              | 33<br>60.0  | 14<br>25.5  | 7<br>12.7   | 21<br>38.2  | 7<br>12.7 | 1<br>1.8  |
| 大口七島地区   | 76<br>100.0  | 8<br>10.5      | 16<br>21.1              | 43<br>56.6  | 14<br>18.4  | 11<br>14.5  | 24<br>31.6  | 3<br>3.9  | 1<br>1.3  |
| 白幡地区     | 78<br>100.0  | 13<br>16.7     | 16<br>20.5              | 41<br>52.6  | 21<br>26.9  | 19<br>24.4  | 19<br>24.4  | 1<br>1.3  | 3<br>3.8  |
| 神奈川地区    | 86<br>100.0  | 11<br>12.8     | 13<br>15.1              | 47<br>54.7  | 29<br>33.7  | 13<br>15.1  | 24<br>27.9  | 4<br>4.7  | 2<br>2.3  |
| 幸ヶ谷地区    | 43<br>100.0  | 8<br>18.6      | 3<br>7.0                | 28<br>65.1  | 16<br>37.2  | 5<br>11.6   | 16<br>37.2  | 1<br>2.3  | 1<br>2.3  |
| 神西地区     | 30<br>100.0  | 4<br>13.3      | 2<br>6.7                | 22<br>73.3  | 6<br>20.0   | 3<br>10.0   | 15<br>50.0  | -         | 2<br>6.7  |
| 浦島丘地区    | 16<br>100.0  | 3<br>18.8      | 2<br>12.5               | 9<br>56.3   | 4<br>25.0   | -           | 7<br>43.8   | 1<br>6.3  | 2<br>12.5 |
| 青木第一地区   | 83<br>100.0  | 9<br>10.8      | 10<br>12.0              | 47<br>56.6  | 23<br>27.7  | 14<br>16.9  | 29<br>34.9  | 6<br>7.2  | 3<br>3.6  |
| 青木第二地区   | 34<br>100.0  | 6<br>17.6      | 5<br>14.7               | 19<br>55.9  | 10<br>29.4  | 2<br>5.9    | 12<br>35.3  | 4<br>11.8 | -         |
| 三ツ沢地区    | 73<br>100.0  | 10<br>13.7     | 11<br>15.1              | 37<br>50.7  | 20<br>27.4  | 9<br>12.3   | 25<br>34.2  | 4<br>5.5  | 2<br>2.7  |
| 神北地区     | 56<br>100.0  | 5<br>8.9       | 17<br>30.4              | 23<br>41.1  | 8<br>14.3   | 9<br>16.1   | 20<br>35.7  | 7<br>12.5 | -         |
| 六角橋地区    | 54<br>100.0  | 8<br>14.8      | 6<br>11.1               | 22<br>40.7  | 17<br>31.5  | 6<br>11.1   | 23<br>42.6  | 4<br>7.4  | 3<br>5.6  |
| 神大寺地区    | 70<br>100.0  | 14<br>20.0     | 12<br>17.1              | 41<br>58.6  | 15<br>21.4  | 9<br>12.9   | 33<br>47.1  | 7<br>10.0 | 3<br>4.3  |
| 片倉地区     | 87<br>100.0  | 21<br>24.1     | 15<br>17.2              | 31<br>35.6  | 25<br>28.7  | 14<br>16.1  | 29<br>33.3  | 8<br>9.2  | 1<br>1.1  |
| 菅田地区     | 86<br>100.0  | 10<br>11.6     | 9<br>10.5               | 40<br>46.5  | 20<br>23.3  | 12<br>14.0  | 27<br>31.4  | 7<br>8.1  | 7<br>8.1  |
| 羽沢地区     | 63<br>100.0  | 13<br>20.6     | 9<br>14.3               | 35<br>55.6  | 26<br>41.3  | 5<br>7.9    | 19<br>30.2  | 4<br>6.3  | 1<br>1.6  |
| 三枚地区     | 19<br>100.0  | 3<br>15.8      | 2<br>10.5               | 11<br>57.9  | 1<br>5.3    | 1<br>5.3    | 9<br>47.4   | 2<br>10.5 | 2<br>10.5 |

上段：回答者数 下段：全体の数値(地区)に対する比率



## (6) 介護予防・高齢者支援について

| 地区名      | 問8 あなたは、高齢者が住み慣れた地域でいきいきと元気に暮らし続けるために必要な支援やサービスは何だと思いませんか。(〇は3つまで) |                |                  |                                   |                   |                       |                                    |                   |                |           |            |
|----------|--|----------------|------------------|-----------------------------------|-------------------|-----------------------|------------------------------------|-------------------|----------------|-----------|------------|
|          | 全 体  | 在宅で医療を受けられる仕組み | 隣近所で助け合える見守りや声掛け | 身近な場所での健康づくりや介護予防活動(ウォーキング、体操教室等) | 介護保険制度や介護予防等の情報提供 | サロンや茶話会など近所の人と交流ができる場 | 買い物サービスや配食サービス等、ちょっとした困りごとに対する生活支援 | 子どもや若い世代と交流する場や機会 | 保健師等による家庭訪問・相談 | その他       | 無回答        |
| 全 体      | 1433<br>100.0  | 689<br>48.1    | 398<br>27.8      | 377<br>26.3                       | 446<br>31.1       | 260<br>18.1           | 646<br>45.1                        | 140<br>9.8        | 302<br>21.1    | 27<br>1.9 | 142<br>9.9 |
| 新子安地区    | 77<br>100.0  | 36<br>46.8     | 20<br>26.0       | 22<br>28.6                        | 22<br>28.6        | 15<br>19.5            | 40<br>51.9                         | 5<br>6.5          | 9<br>11.7      | -         | 8<br>10.4  |
| 子安通1丁目地区 | 13<br>100.0  | 6<br>46.2      | 6<br>46.2        | 5<br>38.5                         | 5<br>38.5         | 1<br>7.7              | 6<br>46.2                          | 1<br>7.7          | 3<br>23.1      | -         | -          |
| 入江地区     | 26<br>100.0  | 11<br>42.3     | 7<br>26.9        | 8<br>30.8                         | 9<br>34.6         | 4<br>15.4             | 15<br>57.7                         | 2<br>7.7          | 9<br>34.6      | -         | 1<br>3.8   |
| 神之木西寺尾地区 | 97<br>100.0  | 50<br>51.5     | 24<br>24.7       | 24<br>24.7                        | 28<br>28.9        | 21<br>21.6            | 47<br>48.5                         | 12<br>12.4        | 19<br>19.6     | 2<br>2.1  | 7<br>7.2   |
| 松見地区     | 55<br>100.0  | 29<br>52.7     | 11<br>20.0       | 19<br>34.5                        | 15<br>27.3        | 13<br>23.6            | 21<br>38.2                         | 9<br>16.4         | 8<br>14.5      | 1<br>1.8  | 5<br>9.1   |
| 大口七島地区   | 76<br>100.0  | 39<br>51.3     | 22<br>28.9       | 28<br>36.8                        | 27<br>35.5        | 16<br>21.1            | 29<br>38.2                         | 7<br>9.2          | 12<br>15.8     | -         | 6<br>7.9   |
| 白幡地区     | 78<br>100.0  | 40<br>51.3     | 24<br>30.8       | 13<br>16.7                        | 27<br>34.6        | 10<br>12.8            | 44<br>56.4                         | 10<br>12.8        | 18<br>23.1     | -         | 7<br>9.0   |
| 神奈川地区    | 86<br>100.0  | 40<br>46.5     | 24<br>27.9       | 22<br>25.6                        | 25<br>29.1        | 20<br>23.3            | 33<br>38.4                         | 7<br>8.1          | 21<br>24.4     | -         | 10<br>11.6 |
| 幸ヶ谷地区    | 43<br>100.0  | 20<br>46.5     | 16<br>37.2       | 13<br>30.2                        | 18<br>41.9        | 9<br>20.9             | 16<br>37.2                         | 7<br>16.3         | 8<br>18.6      | 2<br>2.3  | 3<br>4.7   |
| 神西地区     | 30<br>100.0  | 19<br>63.3     | 5<br>16.7        | 8<br>26.7                         | 10<br>33.3        | 3<br>10.0             | 12<br>40.0                         | 2<br>6.7          | 9<br>30.0      | 2<br>6.7  | 3<br>10.0  |
| 浦島丘地区    | 16<br>100.0  | 5<br>31.3      | 6<br>37.5        | 3<br>18.8                         | 5<br>31.3         | 4<br>25.0             | 5<br>31.3                          | 4<br>25.0         | 3<br>18.8      | -         | 2<br>12.5  |
| 青木第一地区   | 83<br>100.0  | 35<br>42.2     | 19<br>22.9       | 21<br>25.3                        | 19<br>22.9        | 15<br>18.1            | 45<br>54.2                         | 13<br>15.7        | 21<br>25.3     | 3<br>3.6  | 7<br>8.4   |
| 青木第二地区   | 34<br>100.0  | 20<br>58.8     | 11<br>32.4       | 4<br>11.8                         | 10<br>29.4        | 4<br>11.8             | 20<br>58.8                         | 6<br>17.6         | 8<br>23.5      | 1<br>2.9  | 3<br>8.8   |
| 三ツ沢地区    | 73<br>100.0  | 33<br>45.2     | 19<br>26.0       | 19<br>26.0                        | 23<br>31.5        | 17<br>23.3            | 29<br>39.7                         | 8<br>11.0         | 15<br>20.5     | 1<br>1.4  | 8<br>11.0  |
| 神北地区     | 56<br>100.0  | 20<br>35.7     | 19<br>33.9       | 18<br>32.1                        | 14<br>25.0        | 8<br>14.3             | 24<br>42.9                         | 3<br>5.4          | 9<br>16.1      | 1<br>1.8  | 7<br>12.5  |
| 六角橋地区    | 54<br>100.0  | 29<br>53.7     | 18<br>33.3       | 14<br>25.9                        | 20<br>37.0        | 7<br>13.0             | 26<br>48.1                         | 7<br>13.0         | 9<br>16.7      | 1<br>1.9  | 5<br>9.3   |
| 神大寺地区    | 70<br>100.0  | 28<br>40.0     | 22<br>31.4       | 10<br>14.3                        | 21<br>30.0        | 18<br>25.7            | 29<br>41.4                         | 8<br>11.4         | 11<br>15.7     | 2<br>2.9  | 9<br>12.9  |
| 片倉地区     | 87<br>100.0  | 44<br>50.6     | 23<br>26.4       | 30<br>34.5                        | 29<br>33.3        | 18<br>20.7            | 30<br>34.5                         | 10<br>11.5        | 25<br>28.7     | 5<br>5.7  | 4<br>4.6   |
| 菅田地区     | 86<br>100.0  | 41<br>47.7     | 25<br>29.1       | 20<br>23.3                        | 28<br>32.6        | 14<br>16.3            | 35<br>40.7                         | 2<br>2.3          | 17<br>19.8     | 5<br>5.8  | 10<br>11.6 |
| 羽沢地区     | 63<br>100.0  | 27<br>42.9     | 16<br>25.4       | 16<br>25.4                        | 18<br>28.6        | 11<br>17.5            | 31<br>49.2                         | 2<br>3.2          | 12<br>19.0     | 1<br>1.6  | 11<br>17.5 |
| 三枚地区     | 19<br>100.0  | 12<br>63.2     | 5<br>26.3        | 5<br>26.3                         | 4<br>21.1         | 2<br>10.5             | 3<br>15.8                          | 2<br>10.5         | 5<br>26.3      | -         | 2<br>10.5  |

上段：回答者数 下段：全体の数値（地区）に対する比率

| 地区名      | 問9 あなたは、認知症についてどのようなことに関心がありますか。(○は3つまで) |                    |              |                    |                      |                            |                              |                    |                              |           |           |            |
|----------|--|--------------------|--------------|--------------------|----------------------|----------------------------|------------------------------|--------------------|------------------------------|-----------|-----------|------------|
|          | 全 体                                      | 認知症の<br>予防につ<br>いて | 認知症の<br>早期発見 | 認知症の<br>症状につ<br>いて | 認知症の<br>方の介護<br>について | 認知症に<br>なった場<br>合の相談<br>窓口 | 認知症の<br>診断を受<br>けられる<br>医療機関 | 認知症の<br>治療につ<br>いて | 認知症の<br>方の権利<br>や財産を<br>守る方法 | 関心はな<br>い | その他       | 無回答        |
| 全 体      | 1433<br>100.0                            | 719<br>50.2        | 593<br>41.4  | 210<br>14.7        | 385<br>26.9          | 548<br>38.2                | 304<br>21.2                  | 344<br>24.0        | 179<br>12.5                  | 57<br>4.0 | 20<br>1.4 | 105<br>7.3 |
| 新子安地区    | 77<br>100.0                              | 47<br>61.0         | 31<br>40.3   | 15<br>19.5         | 20<br>26.0           | 26<br>33.8                 | 18<br>23.4                   | 17<br>22.1         | 9<br>11.7                    | 2<br>2.6  | 1<br>1.3  | 5<br>6.5   |
| 子安通1丁目地区 | 13<br>100.0                              | 8<br>61.5          | 8<br>61.5    | 2<br>15.4          | 2<br>15.4            | 5<br>38.5                  | 3<br>23.1                    | 1<br>7.7           | 2<br>15.4                    | -         | -         | 1<br>7.7   |
| 入江地区     | 26<br>100.0                              | 12<br>46.2         | 10<br>38.5   | 6<br>23.1          | 11<br>42.3           | 14<br>53.8                 | 8<br>30.8                    | 3<br>11.5          | 5<br>19.2                    | 1<br>3.8  | -         | -          |
| 神之木西寺尾地区 | 97<br>100.0                              | 49<br>50.5         | 47<br>48.5   | 10<br>10.3         | 28<br>28.9           | 32<br>33.0                 | 23<br>23.7                   | 23<br>23.7         | 12<br>12.4                   | 4<br>4.1  | 1<br>1.0  | 7<br>7.2   |
| 松見地区     | 55<br>100.0                              | 27<br>49.1         | 25<br>45.5   | 10<br>18.2         | 11<br>20.0           | 16<br>29.1                 | 8<br>14.5                    | 14<br>25.5         | 8<br>14.5                    | 2<br>3.6  | 1<br>1.8  | 2<br>3.6   |
| 大口七島地区   | 76<br>100.0                              | 45<br>59.2         | 39<br>51.3   | 9<br>11.8          | 18<br>23.7           | 29<br>38.2                 | 18<br>23.7                   | 20<br>26.3         | 9<br>11.8                    | -         | -         | 4<br>5.3   |
| 白幡地区     | 78<br>100.0                              | 36<br>46.2         | 30<br>38.5   | 12<br>15.4         | 21<br>26.9           | 36<br>46.2                 | 22<br>28.2                   | 23<br>29.5         | 12<br>15.4                   | 5<br>6.4  | -         | 2<br>2.6   |
| 神奈川地区    | 86<br>100.0                              | 40<br>46.5         | 34<br>39.5   | 6<br>7.0           | 20<br>23.3           | 32<br>37.2                 | 17<br>19.8                   | 21<br>24.4         | 13<br>15.1                   | 3<br>3.5  | 2<br>2.3  | 6<br>7.0   |
| 幸ヶ谷地区    | 43<br>100.0                              | 27<br>62.8         | 18<br>41.9   | 6<br>14.0          | 15<br>34.9           | 24<br>55.8                 | 6<br>14.0                    | 9<br>20.9          | 10<br>23.3                   | -         | -         | 2<br>4.7   |
| 神西地区     | 30<br>100.0                              | 15<br>50.0         | 12<br>40.0   | 6<br>20.0          | 5<br>16.7            | 14<br>46.7                 | 6<br>20.0                    | 10<br>33.3         | 3<br>10.0                    | 2<br>6.7  | -         | 2<br>6.7   |
| 浦島丘地区    | 16<br>100.0                              | 9<br>56.3          | 8<br>50.0    | 2<br>12.5          | 5<br>31.3            | 5<br>31.3                  | 1<br>6.3                     | 5<br>31.3          | 1<br>6.3                     | -         | -         | 1<br>6.3   |
| 青木第一地区   | 83<br>100.0                              | 39<br>47.0         | 30<br>36.1   | 11<br>13.3         | 26<br>31.3           | 39<br>47.0                 | 20<br>24.1                   | 12<br>14.5         | 12<br>14.5                   | 7<br>8.4  | 2<br>2.4  | 4<br>4.8   |
| 青木第二地区   | 34<br>100.0                              | 14<br>41.2         | 16<br>47.1   | 5<br>14.7          | 18<br>52.9           | 10<br>29.4                 | 7<br>20.6                    | 7<br>20.6          | 5<br>14.7                    | -         | 1<br>2.9  | 3<br>8.8   |
| 三ツ沢地区    | 73<br>100.0                              | 35<br>47.9         | 32<br>43.8   | 11<br>15.1         | 24<br>32.9           | 20<br>27.4                 | 14<br>19.2                   | 20<br>27.4         | 7<br>9.6                     | 4<br>5.5  | 1<br>1.4  | 6<br>8.2   |
| 神北地区     | 56<br>100.0                              | 33<br>58.9         | 23<br>41.1   | 9<br>16.1          | 16<br>28.6           | 16<br>28.6                 | 9<br>16.1                    | 15<br>26.8         | 7<br>12.5                    | 1<br>1.8  | 2<br>3.6  | 2<br>3.6   |
| 六角橋地区    | 54<br>100.0                              | 23<br>42.6         | 20<br>37.0   | 10<br>18.5         | 22<br>40.7           | 18<br>33.3                 | 11<br>20.4                   | 15<br>27.8         | 10<br>18.5                   | 3<br>5.6  | 1<br>1.9  | 3<br>5.6   |
| 神大寺地区    | 70<br>100.0                              | 34<br>48.6         | 23<br>32.9   | 9<br>12.9          | 13<br>18.6           | 28<br>40.0                 | 17<br>24.3                   | 18<br>25.7         | 4<br>5.7                     | 2<br>2.9  | 2<br>2.9  | 10<br>14.3 |
| 片倉地区     | 87<br>100.0                              | 50<br>57.5         | 35<br>40.2   | 17<br>19.5         | 22<br>25.3           | 39<br>44.8                 | 19<br>21.8                   | 17<br>19.5         | 12<br>13.8                   | 3<br>3.4  | 1<br>1.1  | 4<br>4.6   |
| 菅田地区     | 86<br>100.0                              | 43<br>50.0         | 46<br>53.5   | 18<br>20.9         | 15<br>17.4           | 27<br>31.4                 | 15<br>17.4                   | 18<br>20.9         | 7<br>8.1                     | 4<br>4.7  | 1<br>1.2  | 9<br>10.5  |
| 羽沢地区     | 63<br>100.0                              | 24<br>38.1         | 22<br>34.9   | 5<br>7.9           | 17<br>27.0           | 26<br>41.3                 | 8<br>12.7                    | 17<br>27.0         | 7<br>11.1                    | 3<br>4.8  | -         | 12<br>19.0 |
| 三枚地区     | 19<br>100.0                              | 10<br>52.6         | 6<br>31.6    | 3<br>15.8          | 5<br>26.3            | 5<br>26.3                  | 4<br>21.1                    | 3<br>15.8          | -                            | 1<br>5.3  | -         | 2<br>10.5  |

| 地区名      | 問10 あなたは、人生の最期をどこで迎えたいと思いますか。(○は1つ) |             |          |                      |               |                              |             |           |            |
|----------|-------------------------------------|-------------|----------|----------------------|---------------|------------------------------|-------------|-----------|------------|
|          | 全 体                                 | 自宅          | 子どもの家    | 高齢者向け<br>のケア付き<br>住宅 | 病院などの<br>医療施設 | 特別養護老<br>人ホームな<br>どの福祉施<br>設 | わからない       | その他       | 無回答        |
| 全 体      | 1433<br>100.0                       | 614<br>42.8 | 6<br>0.4 | 118<br>8.2           | 186<br>13.0   | 60<br>4.2                    | 383<br>26.7 | 25<br>1.7 | 41<br>2.9  |
| 新子安地区    | 77<br>100.0                         | 37<br>48.1  | 1<br>1.3 | 10<br>13.0           | 9<br>11.7     | 3<br>3.9                     | 11<br>14.3  | 2<br>2.6  | 4<br>5.2   |
| 子安通1丁目地区 | 13<br>100.0                         | 5<br>38.5   | -        | 2<br>15.4            | 3<br>23.1     | -                            | 1<br>7.7    | -         | 2<br>15.4  |
| 入江地区     | 26<br>100.0                         | 13<br>50.0  | 1<br>3.8 | -                    | 4<br>15.4     | 1<br>3.8                     | 7<br>26.9   | -         | -          |
| 神之木西寺尾地区 | 97<br>100.0                         | 49<br>50.5  | 2<br>2.1 | 6<br>6.2             | 9<br>9.3      | 1<br>1.0                     | 27<br>27.8  | 2<br>2.1  | 10<br>10.3 |
| 松見地区     | 55<br>100.0                         | 23<br>41.8  | -        | 6<br>10.9            | 3<br>5.5      | 2<br>3.6                     | 21<br>38.2  | -         | -          |
| 大口七島地区   | 76<br>100.0                         | 26<br>34.2  | -        | 3<br>3.9             | 18<br>23.7    | 2<br>2.6                     | 23<br>30.3  | 3<br>3.9  | 1<br>1.3   |
| 白幡地区     | 78<br>100.0                         | 40<br>51.3  | -        | 8<br>10.3            | 9<br>11.5     | 1<br>1.3                     | 18<br>23.1  | 2<br>2.6  | -          |
| 神奈川地区    | 86<br>100.0                         | 41<br>47.7  | -        | 9<br>10.5            | 9<br>10.5     | 6<br>7.0                     | 19<br>22.1  | 1<br>1.2  | 1<br>1.2   |
| 幸ヶ谷地区    | 43<br>100.0                         | 14<br>32.6  | -        | 9<br>20.9            | 6<br>14.0     | -                            | 12<br>27.9  | -         | 2<br>4.7   |
| 神西地区     | 30<br>100.0                         | 11<br>36.7  | -        | 5<br>16.7            | 1<br>3.3      | 3<br>10.0                    | 9<br>30.0   | -         | 1<br>3.3   |
| 浦島丘地区    | 16<br>100.0                         | 5<br>31.3   | -        | -                    | 4<br>25.0     | -                            | 7<br>43.8   | -         | -          |
| 青木第一地区   | 83<br>100.0                         | 38<br>45.8  | -        | 9<br>10.8            | 10<br>12.0    | 2<br>2.4                     | 20<br>24.1  | 2<br>2.4  | 2<br>2.4   |
| 青木第二地区   | 34<br>100.0                         | 16<br>47.1  | -        | 4<br>11.8            | 3<br>8.8      | 1<br>2.9                     | 9<br>26.5   | 1<br>2.9  | -          |
| 三ツ沢地区    | 73<br>100.0                         | 32<br>43.8  | -        | 2<br>2.7             | 11<br>15.1    | 3<br>4.1                     | 23<br>31.5  | 1<br>1.4  | 1<br>1.4   |
| 神北地区     | 56<br>100.0                         | 22<br>39.3  | -        | 5<br>8.9             | 6<br>10.7     | 4<br>7.1                     | 18<br>32.1  | -         | 1<br>1.8   |
| 六角橋地区    | 54<br>100.0                         | 21<br>38.9  | -        | 4<br>7.4             | 7<br>13.0     | 2<br>3.7                     | 13<br>24.1  | 5<br>9.3  | 2<br>3.7   |
| 神大寺地区    | 70<br>100.0                         | 28<br>40.0  | -        | 7<br>10.0            | 9<br>12.9     | 6<br>8.6                     | 19<br>27.1  | -         | 1<br>1.4   |
| 片倉地区     | 87<br>100.0                         | 26<br>29.9  | -        | 8<br>9.2             | 16<br>18.4    | 5<br>5.7                     | 28<br>32.2  | 3<br>3.4  | 1<br>1.1   |
| 菅田地区     | 86<br>100.0                         | 33<br>38.4  | -        | 8<br>9.3             | 14<br>16.3    | 6<br>7.0                     | 18<br>20.9  | 1<br>1.2  | 6<br>7.0   |
| 羽沢地区     | 63<br>100.0                         | 32<br>50.8  | -        | 2<br>3.2             | 6<br>9.5      | 1<br>1.6                     | 20<br>31.7  | -         | 2<br>3.2   |
| 三枚地区     | 19<br>100.0                         | 9<br>47.4   | -        | -                    | 5<br>26.3     | 1<br>5.3                     | 4<br>21.1   | -         | -          |

上段：回答者数 下段：全体の数値（地区）に対する比率

## (7) 子育て支援について

| 地区名      | 問11 あなたは、神奈川県に子育てしやすいイメージはありますか。(〇は1つ) |            |             |             |            |             |           |
|----------|--|------------|-------------|-------------|------------|-------------|-----------|
|          | 全体                                     | ある         | どちらかといえば、ある | どちらかといえば、ない | ない         | どちらともいえない   | 無回答       |
| 全体       | 1433<br>100.0                          | 120<br>8.4 | 466<br>32.5 | 216<br>15.1 | 129<br>9.0 | 415<br>29.0 | 87<br>6.1 |
| 新子安地区    | 77<br>100.0                            | 4<br>5.2   | 18<br>23.4  | 20<br>26.0  | 10<br>13.0 | 22<br>28.6  | 3<br>3.9  |
| 子安通1丁目地区 | 13<br>100.0                            | 2<br>15.4  | 5<br>38.5   | 1<br>7.7    | 2<br>15.4  | 2<br>15.4   | 1<br>7.7  |
| 入江地区     | 26<br>100.0                            | 4<br>15.4  | 8<br>30.8   | 3<br>11.5   | 4<br>15.4  | 7<br>26.9   | -         |
| 神之木西寺尾地区 | 97<br>100.0                            | 4<br>4.1   | 40<br>41.2  | 16<br>16.5  | 9<br>9.3   | 26<br>26.8  | 2<br>2.1  |
| 松見地区     | 55<br>100.0                            | 5<br>9.1   | 19<br>34.5  | 11<br>20.0  | 5<br>9.1   | 13<br>23.6  | 2<br>3.6  |
| 大口七島地区   | 76<br>100.0                            | 5<br>6.6   | 33<br>43.4  | 5<br>6.6    | 6<br>7.9   | 23<br>30.3  | 4<br>5.3  |
| 白幡地区     | 78<br>100.0                            | 7<br>9.0   | 31<br>39.7  | 10<br>12.8  | 3<br>3.8   | 22<br>28.2  | 5<br>6.4  |
| 神奈川地区    | 86<br>100.0                            | 10<br>11.6 | 26<br>30.2  | 10<br>11.6  | 10<br>11.6 | 27<br>31.4  | 3<br>3.5  |
| 幸ヶ谷地区    | 43<br>100.0                            | 5<br>11.6  | 13<br>30.2  | 7<br>16.3   | 3<br>7.0   | 15<br>34.9  | -         |
| 神西地区     | 30<br>100.0                            | 2<br>6.7   | 5<br>16.7   | 6<br>20.0   | 3<br>10.0  | 13<br>43.3  | 1<br>3.3  |
| 浦島丘地区    | 16<br>100.0                            | 1<br>6.3   | 5<br>31.3   | 1<br>6.3    | 1<br>6.3   | 4<br>25.0   | 4<br>25.0 |
| 青木第一地区   | 83<br>100.0                            | 6<br>7.2   | 29<br>34.9  | 13<br>15.7  | 3<br>3.6   | 27<br>32.5  | 5<br>6.0  |
| 青木第二地区   | 34<br>100.0                            | -          | 9<br>26.5   | 10<br>29.4  | 3<br>8.8   | 9<br>26.5   | 3<br>8.8  |
| 三ツ沢地区    | 73<br>100.0                            | 7<br>9.6   | 27<br>37.0  | 9<br>12.3   | 10<br>13.7 | 18<br>24.7  | 2<br>2.7  |
| 神北地区     | 56<br>100.0                            | 7<br>12.5  | 16<br>28.6  | 6<br>10.7   | 4<br>7.1   | 19<br>33.9  | 4<br>7.1  |
| 六角橋地区    | 54<br>100.0                            | 4<br>7.4   | 23<br>42.6  | 6<br>11.1   | 6<br>11.1  | 10<br>18.5  | 5<br>9.3  |
| 神大寺地区    | 70<br>100.0                            | 12<br>17.1 | 20<br>28.6  | 11<br>15.7  | 8<br>11.4  | 16<br>22.9  | 3<br>4.3  |
| 片倉地区     | 87<br>100.0                            | 7<br>8.0   | 29<br>33.3  | 16<br>18.4  | 6<br>6.9   | 24<br>27.6  | 5<br>5.7  |
| 菅田地区     | 86<br>100.0                            | 6<br>7.0   | 22<br>25.6  | 11<br>12.8  | 7<br>8.1   | 33<br>38.4  | 7<br>8.1  |
| 羽沢地区     | 63<br>100.0                            | 5<br>7.9   | 16<br>25.4  | 9<br>14.3   | 7<br>11.1  | 21<br>33.3  | 5<br>7.9  |
| 三枚地区     | 19<br>100.0                            | -          | 6<br>31.6   | 4<br>21.1   | 1<br>5.3   | 5<br>26.3   | 3<br>15.8 |

| 地区名      | 問12 あなたは、地域で子どもを育てる世帯を支えるためには、どのようなことが重要だと考えますか。(〇は3つまで) |                  |                        |                                  |                                |                               |                       |                    |                         |                         |             |           |            |
|----------|--|------------------|------------------------|----------------------------------|--------------------------------|-------------------------------|-----------------------|--------------------|-------------------------|-------------------------|-------------|-----------|------------|
|          | 全体   | 地域の子育て世帯に声をかけること | 地域の子育て世帯に勉強やスポーツを教えること | 子育て中の人が子育てに関する不安や悩みを地域の人に相談できること | 子育て中の人が地域の人に気軽に子どもを預けることができること | 子育て中の人が忙しいと地域の人に家事を手伝ってもらえること | 子育て中の親同士で交流できる機会があること | 子育てに関する情報が充実していること | 地域の中に子どもが安心して遊べる場所があること | 地域の中に様々な世代が交流できる機会があること | わからない、特にない  | その他       | 無回答        |
| 全体       | 1433<br>100.0  | 261<br>18.2      | 114<br>8.0             | 410<br>28.6                      | 246<br>17.2                    | 66<br>4.6                     | 436<br>30.4           | 402<br>28.1        | 733<br>51.2             | 215<br>15.0             | 155<br>10.8 | 44<br>3.1 | 110<br>7.7 |
| 新子安地区    | 77<br>100.0  | 16<br>20.8       | 5<br>6.5               | 19<br>24.7                       | 17<br>22.1                     | 2<br>2.6                      | 20<br>26.0            | 28<br>36.4         | 36<br>46.8              | 12<br>15.6              | 5<br>6.5    | 3<br>3.9  | 6<br>7.8   |
| 子安通1丁目地区 | 13<br>100.0  | 3<br>23.1        | 1<br>7.7               | 5<br>38.5                        | 2<br>15.4                      | 2<br>15.4                     | 4<br>30.8             | 3<br>23.1          | 10<br>76.9              | 3<br>23.1               | -           | -         | 1<br>7.7   |
| 入江地区     | 26<br>100.0  | 4<br>15.4        | 1<br>3.8               | 8<br>30.8                        | 6<br>23.1                      | 1<br>3.8                      | 12<br>46.2            | 9<br>34.6          | 12<br>46.2              | 3<br>11.5               | -           | 2<br>7.7  | -          |
| 神之木西寺尾地区 | 97<br>100.0  | 11<br>11.3       | 7<br>7.2               | 23<br>23.7                       | 21<br>21.6                     | 3<br>3.1                      | 31<br>32.0            | 26<br>26.8         | 51<br>52.6              | 15<br>15.5              | 10<br>10.3  | 6<br>6.2  | 5<br>5.2   |
| 松見地区     | 55<br>100.0  | 11<br>20.0       | 3<br>5.5               | 14<br>25.5                       | 10<br>18.2                     | 4<br>7.3                      | 18<br>32.7            | 12<br>21.8         | 27<br>49.1              | 9<br>16.4               | 11<br>20.0  | -         | 3<br>5.5   |
| 大口七島地区   | 76<br>100.0  | 18<br>23.7       | 11<br>14.5             | 20<br>26.3                       | 10<br>13.2                     | 1<br>1.3                      | 27<br>35.5            | 23<br>30.3         | 45<br>59.2              | 11<br>14.5              | 5<br>6.6    | 2<br>2.6  | 2<br>2.6   |
| 白幡地区     | 78<br>100.0  | 16<br>20.5       | 7<br>9.0               | 21<br>26.9                       | 11<br>14.1                     | 3<br>3.8                      | 27<br>34.6            | 20<br>25.6         | 39<br>50.0              | 9<br>11.5               | 12<br>15.4  | 1<br>1.3  | 5<br>6.4   |
| 神奈川地区    | 86<br>100.0  | 14<br>16.3       | 9<br>10.5              | 19<br>22.1                       | 13<br>15.1                     | 6<br>7.0                      | 28<br>32.6            | 27<br>31.4         | 47<br>54.7              | 13<br>15.1              | 8<br>9.3    | 2<br>2.3  | 6<br>7.0   |
| 幸ヶ谷地区    | 43<br>100.0  | 6<br>14.0        | 4<br>9.3               | 12<br>27.9                       | 10<br>23.3                     | 2<br>4.7                      | 10<br>23.3            | 20<br>46.5         | 23<br>53.5              | 9<br>20.9               | 7<br>16.3   | -         | -          |
| 神西地区     | 30<br>100.0  | 2<br>6.7         | 3<br>10.0              | 7<br>23.3                        | 5<br>16.7                      | 2<br>6.7                      | 9<br>30.0             | 9<br>30.0          | 17<br>56.7              | 3<br>10.0               | 7<br>23.3   | -         | 1<br>3.3   |
| 浦島丘地区    | 16<br>100.0  | 3<br>18.8        | 1<br>6.3               | 5<br>31.3                        | 2<br>12.5                      | -                             | 2<br>12.5             | 2<br>12.5          | 7<br>43.8               | 2<br>12.5               | 1<br>6.3    | 1<br>6.3  | 3<br>18.8  |
| 青木第一地区   | 83<br>100.0  | 16<br>19.3       | 7<br>8.4               | 18<br>21.7                       | 11<br>13.3                     | 5<br>6.0                      | 25<br>30.1            | 23<br>27.7         | 40<br>48.2              | 14<br>16.9              | 13<br>15.7  | 2<br>2.4  | 8<br>9.6   |
| 青木第二地区   | 34<br>100.0  | 4<br>11.8        | 2<br>5.9               | 12<br>35.3                       | 8<br>23.5                      | 7<br>20.6                     | 9<br>26.5             | 9<br>26.5          | 15<br>44.1              | 4<br>11.8               | 3<br>8.8    | 2<br>5.9  | 3<br>8.8   |
| 三ツ沢地区    | 73<br>100.0  | 14<br>19.2       | 5<br>6.8               | 22<br>30.1                       | 9<br>12.3                      | 3<br>4.1                      | 20<br>27.4            | 28<br>38.4         | 40<br>54.8              | 9<br>12.3               | 6<br>8.2    | -         | 9<br>12.3  |
| 神北地区     | 56<br>100.0  | 11<br>19.6       | 2<br>3.6               | 12<br>21.4                       | 12<br>21.4                     | 2<br>3.6                      | 16<br>28.6            | 13<br>23.2         | 27<br>48.2              | 8<br>14.3               | 10<br>17.9  | -         | 4<br>7.1   |
| 六角橋地区    | 54<br>100.0  | 12<br>22.2       | 3<br>5.6               | 21<br>38.9                       | 8<br>14.8                      | 5<br>9.3                      | 14<br>25.9            | 16<br>29.6         | 23<br>42.6              | 6<br>11.1               | 2<br>3.7    | 7<br>13.0 | 5<br>9.3   |
| 神大寺地区    | 70<br>100.0  | 15<br>21.4       | 5<br>7.1               | 23<br>32.9                       | 12<br>17.1                     | 2<br>2.9                      | 21<br>30.0            | 22<br>31.4         | 38<br>54.3              | 9<br>12.9               | 6<br>8.6    | 4<br>5.7  | 6<br>8.6   |
| 片倉地区     | 87<br>100.0  | 21<br>24.1       | 17<br>19.5             | 31<br>35.6                       | 13<br>14.9                     | 2<br>2.3                      | 28<br>32.2            | 22<br>25.3         | 47<br>54.0              | 18<br>20.7              | 9<br>10.3   | 2<br>2.3  | 3<br>3.4   |
| 菅田地区     | 86<br>100.0  | 13<br>15.1       | 3<br>3.5               | 31<br>36.0                       | 12<br>14.0                     | 3<br>3.5                      | 25<br>29.1            | 15<br>17.4         | 39<br>45.3              | 14<br>16.3              | 12<br>14.0  | 3<br>3.5  | 10<br>11.6 |
| 羽沢地区     | 63<br>100.0  | 11<br>17.5       | 5<br>7.9               | 16<br>25.4                       | 13<br>20.6                     | 1<br>1.6                      | 16<br>25.4            | 22<br>34.9         | 34<br>54.0              | 4<br>6.3                | 5<br>7.9    | 3<br>4.8  | 7<br>11.1  |
| 三枚地区     | 19<br>100.0  | 3<br>15.8        | 2<br>10.5              | 1<br>5.3                         | 5<br>26.3                      | 1<br>5.3                      | 5<br>26.3             | 4<br>21.1          | 10<br>52.6              | 3<br>15.8               | 3<br>15.8   | -         | 3<br>15.8  |

上段：回答者数 下段：全体の数値（地区）に対する比率

| 地区名      | 問13 あなたは、地域で子育てを支えるためにどのようなことがしたいですか、またはしていますか。(〇は3つまで) |                      |                   |                          |               |                        |                      |                  |             |                   |             |           |           | 無回答 |
|----------|---|----------------------|-------------------|--------------------------|---------------|------------------------|----------------------|------------------|-------------|-------------------|-------------|-----------|-----------|-----|
|          | 全 体   | 子どもを育てる世帯に気軽に声をかけること | 子どもに勉強やスポーツを教えること | 子どもを育てる世帯の不安や悩みの相談に応じること | 子どもを一時的に預かること | 子育て中の人が忙しいときに、家事を手伝うこと | 子育て中の親同士が交流する機会を作ること | 子育てに関する情報を提供すること | 子どもと一緒に遊ぶこと | 様々な世帯が交流する機会を作ること | わからない、特にない  | その他       |           |     |
| 全 体      | 1433<br>100.0   | 334<br>23.3          | 119<br>8.3        | 207<br>14.4              | 128<br>8.9    | 57<br>4.0              | 215<br>15.0          | 222<br>15.5      | 250<br>17.4 | 239<br>16.7       | 461<br>32.2 | 44<br>3.1 | 90<br>6.3 |     |
| 新子安地区    | 77<br>100.0   | 14<br>18.2           | 9<br>11.7         | 15<br>19.5               | 7<br>9.1      | 3<br>3.9               | 10<br>13.0           | 14<br>18.2       | 17<br>22.1  | 10<br>13.0        | 23<br>29.9  | 1<br>1.3  | 4<br>5.2  |     |
| 子安通1丁目地区 | 13<br>100.0   | 5<br>38.5            | 3<br>23.1         | 1<br>7.7                 | 1<br>7.7      | 1<br>7.7               | 5<br>38.5            | 3<br>23.1        | 3<br>23.1   | 7<br>53.8         | 1<br>7.7    | -         | 1<br>7.7  |     |
| 入江地区     | 26<br>100.0   | 4<br>15.4            | 1<br>3.8          | 2<br>7.7                 | 3<br>11.5     | 2<br>7.7               | 2<br>7.7             | 3<br>11.5        | 4<br>15.4   | 4<br>15.4         | 11<br>42.3  | 2<br>7.7  | -         |     |
| 神之木西寺尾地区 | 97<br>100.0   | 22<br>22.7           | 9<br>9.3          | 15<br>15.5               | 11<br>11.3    | 2<br>2.1               | 21<br>21.6           | 15<br>15.5       | 23<br>23.7  | 17<br>17.5        | 30<br>30.9  | 1<br>1.0  | 2<br>2.1  |     |
| 松見地区     | 55<br>100.0   | 14<br>25.5           | 4<br>7.3          | 7<br>12.7                | 5<br>9.1      | -                      | 9<br>16.4            | 8<br>14.5        | 8<br>14.5   | 10<br>18.2        | 21<br>38.2  | -         | 2<br>3.6  |     |
| 大口七島地区   | 76<br>100.0   | 23<br>30.3           | 5<br>6.6          | 15<br>19.7               | 5<br>6.6      | 4<br>5.3               | 14<br>18.4           | 11<br>14.5       | 14<br>18.4  | 14<br>18.4        | 22<br>28.9  | 1<br>1.3  | 5<br>6.6  |     |
| 白幡地区     | 78<br>100.0   | 22<br>28.2           | 8<br>10.3         | 10<br>12.8               | 5<br>6.4      | 2<br>2.6               | 8<br>10.3            | 12<br>15.4       | 16<br>20.5  | 15<br>19.2        | 25<br>32.1  | 3<br>3.8  | 3<br>3.8  |     |
| 神奈川地区    | 86<br>100.0   | 17<br>19.8           | 5<br>5.8          | 9<br>10.5                | 11<br>12.8    | 4<br>4.7               | 11<br>12.8           | 17<br>19.8       | 10<br>11.6  | 9<br>10.5         | 31<br>36.0  | 7<br>8.1  | 4<br>4.7  |     |
| 幸ヶ谷地区    | 43<br>100.0   | 12<br>27.9           | 3<br>7.0          | 5<br>11.6                | 2<br>4.7      | -                      | 6<br>14.0            | 6<br>14.0        | 10<br>23.3  | 9<br>20.9         | 17<br>39.5  | 1<br>2.3  | -         |     |
| 神西地区     | 30<br>100.0   | 3<br>10.0            | 3<br>10.0         | 3<br>10.0                | 1<br>3.3      | 2<br>6.7               | 2<br>6.7             | 3<br>10.0        | 4<br>13.3   | 1<br>3.3          | 16<br>53.3  | 1<br>3.3  | 2<br>6.7  |     |
| 浦島丘地区    | 16<br>100.0   | 4<br>25.0            | 1<br>6.3          | 2<br>12.5                | -             | -                      | 2<br>12.5            | 3<br>18.8        | 3<br>18.8   | 4<br>25.0         | 3<br>18.8   | -         | 3<br>18.8 |     |
| 青木第一地区   | 83<br>100.0   | 21<br>25.3           | 9<br>10.8         | 11<br>13.3               | 11<br>13.3    | 1<br>1.2               | 5<br>6.0             | 10<br>12.0       | 9<br>10.8   | 13<br>15.7        | 31<br>37.3  | 3<br>3.6  | 6<br>7.2  |     |
| 青木第二地区   | 34<br>100.0   | 9<br>26.5            | 5<br>14.7         | 4<br>11.8                | 7<br>20.6     | 3<br>8.8               | 5<br>14.7            | 6<br>17.6        | 8<br>23.5   | 5<br>14.7         | 9<br>26.5   | 2<br>5.9  | 1<br>2.9  |     |
| 三ツ沢地区    | 73<br>100.0   | 18<br>24.7           | 9<br>12.3         | 13<br>17.8               | 9<br>12.3     | 5<br>6.8               | 13<br>17.8           | 10<br>13.7       | 14<br>19.2  | 13<br>17.8        | 18<br>24.7  | 3<br>4.1  | 4<br>5.5  |     |
| 神北地区     | 56<br>100.0   | 13<br>23.2           | 3<br>5.4          | 4<br>7.1                 | 6<br>10.7     | 2<br>3.6               | 9<br>16.1            | 11<br>19.6       | 5<br>8.9    | 8<br>14.3         | 21<br>37.5  | 1<br>1.8  | 2<br>3.6  |     |
| 六角橋地区    | 54<br>100.0   | 8<br>14.8            | 6<br>11.1         | 8<br>14.8                | 4<br>7.4      | 3<br>5.6               | 4<br>7.4             | 7<br>13.0        | 9<br>16.7   | 6<br>11.1         | 18<br>33.3  | 5<br>9.3  | 3<br>5.6  |     |
| 神大寺地区    | 70<br>100.0   | 17<br>24.3           | 5<br>7.1          | 11<br>15.7               | 5<br>7.1      | -                      | 14<br>20.0           | 10<br>14.3       | 10<br>14.3  | 13<br>18.6        | 20<br>28.6  | 2<br>2.9  | 6<br>8.6  |     |
| 片倉地区     | 87<br>100.0   | 22<br>25.3           | 10<br>11.5        | 14<br>16.1               | 7<br>8.0      | 7<br>8.0               | 18<br>20.7           | 17<br>19.5       | 14<br>16.1  | 22<br>25.3        | 27<br>31.0  | 1<br>1.1  | 2<br>2.3  |     |
| 菅田地区     | 86<br>100.0   | 21<br>24.4           | 5<br>5.8          | 14<br>16.3               | 8<br>9.3      | 3<br>3.5               | 9<br>10.5            | 14<br>16.3       | 15<br>17.4  | 17<br>19.8        | 25<br>29.1  | 3<br>3.5  | 8<br>9.3  |     |
| 羽沢地区     | 63<br>100.0   | 16<br>25.4           | 3<br>4.8          | 9<br>14.3                | 7<br>11.1     | 3<br>4.8               | 9<br>14.3            | 6<br>9.5         | 15<br>23.8  | 9<br>14.3         | 19<br>30.2  | 2<br>3.2  | 7<br>11.1 |     |
| 三枚地区     | 19<br>100.0   | 2<br>10.5            | -                 | 1<br>5.3                 | 2<br>10.5     | 1<br>5.3               | 2<br>10.5            | 2<br>10.5        | 4<br>21.1   | 2<br>10.5         | 8<br>42.1   | 1<br>5.3  | 2<br>10.5 |     |

上段：回答者数 下段：全体の数値（地区）に対する比率

## (8) 健康づくりについて

| 地区名      | 問14 あなたは、健康だと思いますか。(○は1つ) |             |                |                      |               |           |
|----------|---------------------------|-------------|----------------|----------------------|---------------|-----------|
|          | 全 体                       | 健康だと思<br>う  | まあまあ健<br>康だと思う | あまり健康<br>ではないと思<br>う | 健康ではな<br>いと思う | 無回答       |
| 全 体      | 1433<br>100.0             | 332<br>23.2 | 826<br>57.6    | 177<br>12.4          | 72<br>5.0     | 26<br>1.8 |
| 新子安地区    | 77<br>100.0               | 26<br>33.8  | 37<br>48.1     | 10<br>13.0           | 4<br>5.2      | -         |
| 子安通1丁目地区 | 13<br>100.0               | 1<br>7.7    | 10<br>76.9     | 1<br>7.7             | 1<br>7.7      | -         |
| 入江地区     | 26<br>100.0               | 3<br>11.5   | 20<br>76.9     | 2<br>7.7             | 1<br>3.8      | -         |
| 神之木西寺尾地区 | 97<br>100.0               | 21<br>21.6  | 55<br>56.7     | 12<br>12.4           | 9<br>9.3      | -         |
| 松見地区     | 55<br>100.0               | 11<br>20.0  | 35<br>63.6     | 5<br>9.1             | 3<br>5.5      | 1<br>1.8  |
| 大口七島地区   | 76<br>100.0               | 17<br>22.4  | 44<br>57.9     | 11<br>14.5           | 3<br>3.9      | 1<br>1.3  |
| 白幡地区     | 78<br>100.0               | 25<br>32.1  | 40<br>51.3     | 8<br>10.3            | 4<br>5.1      | 1<br>1.3  |
| 神奈川地区    | 86<br>100.0               | 16<br>18.6  | 54<br>62.8     | 13<br>15.1           | 3<br>3.5      | -         |
| 幸ヶ谷地区    | 43<br>100.0               | 14<br>32.6  | 21<br>48.8     | 7<br>16.3            | 1<br>2.3      | -         |
| 神西地区     | 30<br>100.0               | 3<br>10.0   | 21<br>70.0     | 4<br>13.3            | 1<br>3.3      | 1<br>3.3  |
| 浦島丘地区    | 16<br>100.0               | 1<br>6.3    | 10<br>62.5     | 2<br>12.5            | 2<br>12.5     | 1<br>6.3  |
| 青木第一地区   | 83<br>100.0               | 18<br>21.7  | 49<br>59.0     | 10<br>12.0           | 5<br>6.0      | 1<br>1.2  |
| 青木第二地区   | 34<br>100.0               | 9<br>26.5   | 20<br>58.8     | 3<br>8.8             | 1<br>2.9      | 1<br>2.9  |
| 三ツ沢地区    | 73<br>100.0               | 20<br>27.4  | 39<br>53.4     | 8<br>11.0            | 6<br>8.2      | -         |
| 神北地区     | 56<br>100.0               | 18<br>32.1  | 23<br>41.1     | 11<br>19.6           | 2<br>3.6      | 2<br>3.6  |
| 六角橋地区    | 54<br>100.0               | 11<br>20.4  | 32<br>59.3     | 9<br>16.7            | 2<br>3.7      | -         |
| 神大寺地区    | 70<br>100.0               | 7<br>10.0   | 50<br>71.4     | 8<br>11.4            | 3<br>4.3      | 2<br>2.9  |
| 片倉地区     | 87<br>100.0               | 23<br>26.4  | 52<br>59.8     | 6<br>6.9             | 4<br>4.6      | 2<br>2.3  |
| 菅田地区     | 86<br>100.0               | 20<br>23.3  | 49<br>57.0     | 11<br>12.8           | 4<br>4.7      | 2<br>2.3  |
| 羽沢地区     | 63<br>100.0               | 14<br>22.2  | 39<br>61.9     | 7<br>11.1            | 3<br>4.8      | -         |
| 三枚地区     | 19<br>100.0               | 3<br>15.8   | 11<br>57.9     | 3<br>15.8            | 2<br>10.5     | -         |

| 地区名      | 問15 (ア) 日頃から健康のために、取り組んでいること (あてはまるものすべてに○) |                             |   |                     |   |                      |                          |                      |                          |                                     |              |   |           |
|----------|---|-----------------------------|---|---------------------|---|----------------------|--------------------------|----------------------|--------------------------|-------------------------------------|--------------|---|-----------|
|          | 全 体   | ほとんど<br>毎日、朝・昼・<br>晩の3食、食べる | 主食・主<br>菜・副菜<br>を組み合<br>わせた食<br>事を1日<br>2回以上<br>ほぼ毎日<br>食べる | 野菜は、<br>毎食一<br>皿食べる | 食事の<br>時に、塩<br>分をとり<br>すぎない<br>ように気<br>をつける | 睡眠によ<br>り休養を<br>十分とる | 年1回の<br>健康診<br>断を受け<br>る | 年1回の<br>がん検診<br>を受ける | 年1回の<br>歯科検<br>診を受け<br>る | 週2回以<br>上、1回<br>30分以<br>上の運<br>動をする | 1日の歩<br>数を計る | 特に取り<br>組んでい<br>ない、取<br>り組みた<br>いと思う<br>ことはない | 無回答       |
| 全 体      | 1433<br>100.0                               | 1074<br>74.9                | 740<br>51.6   | 552<br>38.5         | 704<br>49.1                                 | 719<br>50.2          | 924<br>64.5              | 363<br>25.3          | 557<br>38.9              | 486<br>33.9                         | 616<br>43.0  | 11<br>0.8                                     | 34<br>2.4 |
| 新子安地区    | 77<br>100.0                                 | 64<br>83.1                  | 43<br>55.8  | 27<br>35.1          | 31<br>40.3                                  | 32<br>41.6           | 56<br>72.7               | 21<br>27.3           | 33<br>42.9               | 28<br>36.4                          | 34<br>44.2   | 1<br>1.3                                      | 1<br>1.3  |
| 子安通1丁目地区 | 13<br>100.0                                 | 8<br>61.5                   | 5<br>38.5   | 6<br>46.2           | 9<br>69.2                                   | 7<br>53.8            | 5<br>38.5                | -                    | 4<br>30.8                | 4<br>30.8                           | 5<br>38.5    | -   | -         |
| 入江地区     | 26<br>100.0                                 | 16<br>61.5                  | 11<br>42.3  | 9<br>34.6           | 11<br>42.3                                  | 8<br>30.8            | 18<br>69.2               | 7<br>26.9            | 7<br>26.9                | 6<br>23.1                           | 10<br>38.5   | -   | -         |
| 神之木西寺尾地区 | 97<br>100.0                                 | 75<br>77.3                  | 46<br>47.4  | 27<br>27.8          | 38<br>39.2                                  | 43<br>44.3           | 61<br>62.9               | 26<br>26.8           | 35<br>36.1               | 36<br>37.1                          | 39<br>40.2   | 1<br>1.0                                      | 3<br>3.1  |
| 松見地区     | 55<br>100.0                                 | 47<br>85.5                  | 35<br>63.6  | 29<br>52.7          | 26<br>47.3                                  | 30<br>54.5           | 35<br>63.6               | 16<br>29.1           | 23<br>41.8               | 12<br>21.8                          | 24<br>43.6   | -   | 1<br>1.8  |
| 大口七島地区   | 76<br>100.0                                 | 57<br>75.0                  | 37<br>48.7  | 29<br>38.2          | 46<br>60.5                                  | 48<br>63.2           | 50<br>65.8               | 14<br>18.4           | 35<br>46.1               | 31<br>40.8                          | 30<br>39.5   | -   | -         |
| 白幡地区     | 78<br>100.0                                 | 56<br>71.8                  | 43<br>55.1  | 25<br>32.1          | 40<br>51.3                                  | 46<br>59.0           | 54<br>69.2               | 25<br>32.1           | 37<br>47.4               | 33<br>42.3                          | 37<br>47.4   | 2<br>2.6                                      | 1<br>1.3  |
| 神奈川地区    | 86<br>100.0                                 | 61<br>70.9                  | 40<br>46.5  | 34<br>39.5          | 39<br>45.3                                  | 43<br>50.0           | 61<br>70.9               | 31<br>36.0           | 32<br>37.2               | 27<br>31.4                          | 39<br>45.3   | -   | -         |
| 幸ヶ谷地区    | 43<br>100.0                                 | 30<br>69.8                  | 20<br>46.5  | 20<br>46.5          | 21<br>48.8                                  | 19<br>44.2           | 31<br>72.1               | 9<br>20.9            | 22<br>51.2               | 15<br>34.9                          | 15<br>34.9   | -   | -         |
| 神西地区     | 30<br>100.0                                 | 19<br>63.3                  | 9<br>30.0   | 7<br>23.3           | 11<br>36.7                                  | 15<br>50.0           | 22<br>73.3               | 7<br>23.3            | 12<br>40.0               | 6<br>20.0                           | 20<br>66.7   | -   | -         |
| 浦島丘地区    | 16<br>100.0                                 | 11<br>68.8                  | 8<br>50.0   | 5<br>31.3           | 8<br>50.0                                   | 10<br>62.5           | 8<br>50.0                | 2<br>12.5            | 4<br>25.0                | 4<br>25.0                           | 8<br>50.0    | -   | -         |
| 青木第一地区   | 83<br>100.0                                 | 59<br>71.1                  | 42<br>50.6  | 33<br>39.8          | 45<br>54.2                                  | 38<br>45.8           | 49<br>59.0               | 20<br>24.1           | 31<br>37.3               | 25<br>30.1                          | 41<br>49.4   | -   | 3<br>3.6  |
| 青木第二地区   | 34<br>100.0                                 | 25<br>73.5                  | 20<br>58.8  | 17<br>50.0          | 15<br>44.1                                  | 19<br>55.9           | 22<br>64.7               | 10<br>29.4           | 17<br>50.0               | 12<br>35.3                          | 16<br>47.1   | -   | 1<br>2.9  |
| 三ツ沢地区    | 73<br>100.0                                 | 55<br>75.3                  | 42<br>57.5  | 32<br>43.8          | 34<br>46.6                                  | 34<br>46.6           | 47<br>64.4               | 16<br>21.9           | 27<br>37.0               | 23<br>31.5                          | 26<br>35.6   | 1<br>1.4                                      | 2<br>2.7  |
| 神北地区     | 56<br>100.0                                 | 46<br>82.1                  | 32<br>57.1  | 24<br>42.9          | 30<br>53.6                                  | 27<br>48.2           | 40<br>71.4               | 16<br>28.6           | 26<br>46.4               | 25<br>44.6                          | 25<br>44.6   | -   | 2<br>3.6  |
| 六角橋地区    | 54<br>100.0                                 | 39<br>72.2                  | 25<br>46.3  | 16<br>29.6          | 26<br>48.1                                  | 23<br>42.6           | 37<br>68.5               | 15<br>27.8           | 20<br>37.0               | 16<br>29.6                          | 20<br>37.0   | 1<br>1.9                                      | 1<br>1.9  |
| 神大寺地区    | 70<br>100.0                                 | 56<br>80.0                  | 36<br>51.4  | 31<br>44.3          | 36<br>51.4                                  | 38<br>54.3           | 48<br>68.6               | 18<br>25.7           | 23<br>32.9               | 24<br>34.3                          | 58<br>83.6   | -   | 1<br>1.4  |
| 片倉地区     | 87<br>100.0                                 | 70<br>80.5                  | 53<br>60.9  | 32<br>36.8          | 44<br>50.6                                  | 48<br>55.2           | 55<br>63.2               | 24<br>27.6           | 29<br>33.3               | 30<br>34.5                          | 38<br>43.7   | 1<br>1.1                                      | 1<br>1.1  |
| 菅田地区     | 86<br>100.0                                 | 72<br>83.7                  | 41<br>47.7  | 31<br>36.0          | 51<br>59.3                                  | 47<br>54.7           | 52<br>60.5               | 17<br>19.8           | 30<br>34.9               | 24<br>27.9                          | 36<br>41.9   | 1<br>1.2                                      | 2<br>2.3  |
| 羽沢地区     | 63<br>100.0                                 | 47<br>74.6                  | 35<br>55.6  | 32<br>50.8          | 32<br>50.8                                  | 38<br>60.3           | 42<br>66.7               | 13<br>20.6           | 18<br>28.6               | 28<br>44.4                          | 29<br>46.0   | 2<br>3.2                                      | -         |
| 三枚地区     | 19<br>100.0                                 | 13<br>68.4                  | 11<br>57.9  | 8<br>42.1           | 10<br>52.6                                  | 7<br>36.8            | 10<br>52.6               | 4<br>21.1            | 8<br>42.1                | 5<br>26.3                           | 7<br>36.8    | -   | 2<br>10.5 |

上段：回答者数 下段：全体の数値（地区）に対する比率

| 地区名      | 問15 (イ) 日頃から健康のために、取り組みたいと思うこと(あてはまるものすべてに○) |                     |                                 |             |                         |              |              |              |              |                     |             |                           |             |
|----------|--|---------------------|---------------------------------|-------------|-------------------------|--------------|--------------|--------------|--------------|---------------------|-------------|---------------------------|-------------|
|          | 全体   | ほとんど毎日、朝・昼・晩の3食、食べる | 主食・主菜・副菜を組み合わせた食事を1日2回以上ほぼ毎日食べる | 野菜は、毎食一皿食べる | 食事の時に、塩分をとりすぎないように気をつける | 睡眠により休養を十分とる | 年1回の健康診断を受ける | 年1回のがん検診を受ける | 年1回の歯科検診を受ける | 週2回以上、1回30分以上の運動をする | 1日の歩数を計る    | 特に取り組んでいない、取り組みたいと思うことはない | 無回答         |
| 全体       | 1433<br>100.0                                | 202<br>14.1         | 378<br>26.4                     | 523<br>36.5 | 446<br>31.1             | 527<br>36.8  | 333<br>23.2  | 647<br>45.2  | 505<br>35.2  | 665<br>46.4         | 492<br>34.3 | 23<br>1.6                 | 231<br>16.1 |
| 新子安地区    | 77<br>100.0                                  | 8<br>10.4           | 14<br>18.2                      | 29<br>37.7  | 32<br>41.6              | 32<br>41.6   | 15<br>19.5   | 35<br>45.5   | 30<br>39.0   | 36<br>46.8          | 25<br>32.5  | 1<br>1.3                  | 6<br>7.8    |
| 子安通1丁目地区 | 13<br>100.0                                  | 3<br>23.1           | 7<br>53.8                       | 3<br>23.1   | 4<br>30.8               | 5<br>38.5    | 6<br>46.2    | 9<br>69.2    | 6<br>46.2    | 5<br>38.5           | 3<br>23.1   | -                         | -           |
| 入江地区     | 26<br>100.0                                  | 4<br>15.4           | 8<br>30.8                       | 11<br>42.3  | 8<br>30.8               | 15<br>57.7   | 8<br>30.8    | 15<br>57.7   | 13<br>50.0   | 17<br>65.4          | 11<br>42.3  | -                         | 1<br>3.8    |
| 神之木西寺尾地区 | 97<br>100.0                                  | 10<br>10.3          | 33<br>34.0                      | 40<br>41.2  | 38<br>39.2              | 43<br>44.3   | 24<br>24.7   | 45<br>46.4   | 40<br>41.2   | 45<br>46.4          | 31<br>32.0  | 1<br>1.0                  | 13<br>13.4  |
| 松見地区     | 55<br>100.0                                  | 3<br>5.5            | 9<br>16.4                       | 14<br>25.5  | 19<br>34.5              | 17<br>30.9   | 13<br>23.6   | 24<br>43.6   | 19<br>34.5   | 29<br>52.7          | 23<br>41.8  | 1<br>1.8                  | 10<br>18.2  |
| 大口七島地区   | 76<br>100.0                                  | 17<br>22.4          | 24<br>31.6                      | 26<br>34.2  | 15<br>19.7              | 24<br>31.6   | 15<br>19.7   | 33<br>43.4   | 22<br>28.9   | 32<br>42.1          | 25<br>32.9  | 1<br>1.3                  | 13<br>17.1  |
| 白幡地区     | 78<br>100.0                                  | 9<br>11.5           | 21<br>26.9                      | 33<br>42.3  | 22<br>28.2              | 28<br>35.9   | 15<br>19.2   | 32<br>41.0   | 24<br>30.8   | 38<br>48.7          | 18<br>23.1  | 2<br>2.6                  | 12<br>15.4  |
| 神奈川地区    | 86<br>100.0                                  | 13<br>15.1          | 27<br>31.4                      | 36<br>41.9  | 31<br>36.0              | 30<br>34.9   | 17<br>19.8   | 33<br>38.4   | 32<br>37.2   | 47<br>54.7          | 31<br>36.0  | 1<br>1.2                  | 16<br>18.6  |
| 幸ヶ谷地区    | 43<br>100.0                                  | 9<br>20.9           | 10<br>23.3                      | 15<br>34.9  | 14<br>32.6              | 17<br>39.5   | 10<br>23.3   | 22<br>51.2   | 11<br>25.6   | 16<br>37.2          | 14<br>32.6  | 2<br>4.7                  | 5<br>11.6   |
| 神西地区     | 30<br>100.0                                  | 7<br>23.3           | 10<br>33.3                      | 13<br>43.3  | 11<br>36.7              | 12<br>40.0   | 7<br>23.3    | 16<br>53.3   | 15<br>50.0   | 15<br>50.0          | 6<br>20.0   | 1<br>3.3                  | 4<br>13.3   |
| 浦島丘地区    | 16<br>100.0                                  | 1<br>6.3            | 4<br>25.0                       | 6<br>37.5   | 5<br>31.3               | 5<br>31.3    | 4<br>25.0    | 8<br>50.0    | 6<br>37.5    | 6<br>37.5           | 5<br>31.3   | -                         | 2<br>12.5   |
| 青木第一地区   | 83<br>100.0                                  | 18<br>21.7          | 23<br>27.7                      | 31<br>37.3  | 24<br>28.9              | 35<br>42.2   | 24<br>28.9   | 36<br>43.4   | 32<br>38.6   | 38<br>45.8          | 29<br>34.9  | -                         | 15<br>18.1  |
| 青木第二地区   | 34<br>100.0                                  | 4<br>11.8           | 6<br>17.6                       | 9<br>26.5   | 9<br>26.5               | 10<br>29.4   | 7<br>20.6    | 11<br>32.4   | 7<br>20.6    | 21<br>61.8          | 12<br>35.3  | 1<br>2.9                  | 4<br>11.8   |
| 三ツ沢地区    | 73<br>100.0                                  | 7<br>9.6            | 14<br>19.2                      | 24<br>32.9  | 24<br>32.9              | 32<br>43.8   | 14<br>19.2   | 34<br>46.6   | 25<br>34.2   | 34<br>46.6          | 21<br>28.8  | 1<br>1.4                  | 12<br>16.4  |
| 神北地区     | 56<br>100.0                                  | 7<br>12.5           | 16<br>28.6                      | 23<br>41.1  | 15<br>26.8              | 21<br>37.5   | 9<br>16.1    | 27<br>48.2   | 16<br>28.6   | 23<br>41.1          | 20<br>35.7  | -                         | 8<br>14.3   |
| 六角橋地区    | 54<br>100.0                                  | 8<br>14.8           | 15<br>27.8                      | 18<br>33.3  | 15<br>27.8              | 24<br>44.4   | 11<br>20.4   | 21<br>38.9   | 19<br>35.2   | 27<br>50.0          | 17<br>31.5  | -                         | 9<br>16.7   |
| 神大寺地区    | 70<br>100.0                                  | 11<br>15.7          | 22<br>31.4                      | 25<br>35.7  | 21<br>30.0              | 26<br>37.1   | 17<br>24.3   | 32<br>45.7   | 27<br>38.6   | 29<br>41.4          | 21<br>30.0  | 1<br>1.4                  | 14<br>20.0  |
| 片倉地区     | 87<br>100.0                                  | 9<br>10.3           | 13<br>14.9                      | 27<br>31.0  | 25<br>28.7              | 24<br>27.6   | 22<br>25.3   | 36<br>41.4   | 27<br>31.0   | 36<br>41.4          | 26<br>29.9  | 4<br>4.6                  | 14<br>16.1  |
| 菅田地区     | 86<br>100.0                                  | 10<br>11.6          | 31<br>36.0                      | 39<br>45.3  | 25<br>29.1              | 35<br>40.7   | 20<br>23.3   | 45<br>52.3   | 34<br>39.5   | 44<br>51.2          | 39<br>45.3  | 1<br>1.2                  | 15<br>17.4  |
| 羽沢地区     | 63<br>100.0                                  | 9<br>14.3           | 10<br>15.9                      | 19<br>30.2  | 15<br>23.8              | 16<br>25.4   | 14<br>22.2   | 27<br>42.9   | 26<br>41.3   | 24<br>38.1          | 20<br>31.7  | 1<br>1.6                  | 9<br>14.3   |
| 三枚地区     | 19<br>100.0                                  | 2<br>10.5           | 5<br>26.3                       | 5<br>26.3   | 3<br>15.8               | 5<br>26.3    | 4<br>21.1    | 7<br>36.8    | 4<br>21.1    | 8<br>42.1           | 7<br>36.8   | -                         | 6<br>31.6   |

| 地区名      | 問15「(ア) 取り組んでいること」で「(10) 1日の歩数を計る」と答えた方におたずねします。<br>問15-1 1日どれくらい歩いていますか。(○は1つ) |             |                |             |           |
|----------|---|-------------|----------------|-------------|-----------|
|          | 全体  | 5,000歩未満    | 5,000～8,000歩未満 | 8,000歩以上    | 無回答       |
| 全体       | 616<br>100.0  | 224<br>36.4 | 262<br>42.5    | 114<br>18.5 | 16<br>2.6 |
| 新子安地区    | 34<br>100.0   | 14<br>41.2  | 15<br>44.1     | 5<br>14.7   | -         |
| 子安通1丁目地区 | 5<br>100.0  | 1<br>20.0   | 1<br>20.0      | 3<br>60.0   | -         |
| 入江地区     | 10<br>100.0   | 2<br>20.0   | 6<br>60.0      | 2<br>20.0   | -         |
| 神之木西寺尾地区 | 39<br>100.0   | 9<br>23.1   | 14<br>35.9     | 14<br>35.9  | 2<br>5.1  |
| 松見地区     | 24<br>100.0   | 13<br>54.2  | 8<br>33.3      | 3<br>12.5   | -         |
| 大口七島地区   | 30<br>100.0   | 11<br>36.7  | 12<br>40.0     | 5<br>16.7   | 2<br>6.7  |
| 白幡地区     | 37<br>100.0   | 14<br>37.8  | 17<br>45.9     | 6<br>16.2   | -         |
| 神奈川地区    | 39<br>100.0   | 17<br>43.6  | 14<br>35.9     | 5<br>12.8   | 3<br>7.7  |
| 幸ヶ谷地区    | 15<br>100.0   | 5<br>33.3   | 6<br>40.0      | 4<br>26.7   | -         |
| 神西地区     | 20<br>100.0   | 3<br>15.0   | 14<br>70.0     | 2<br>10.0   | 1<br>5.0  |
| 浦島丘地区    | 8<br>100.0  | 1<br>12.5   | 6<br>75.0      | 1<br>12.5   | -         |
| 青木第一地区   | 41<br>100.0   | 11<br>26.8  | 16<br>39.0     | 12<br>29.3  | 2<br>4.9  |
| 青木第二地区   | 16<br>100.0   | 4<br>25.0   | 4<br>25.0      | 8<br>50.0   | -         |
| 三ツ沢地区    | 26<br>100.0   | 10<br>38.5  | 12<br>46.2     | 3<br>11.5   | 1<br>3.8  |
| 神北地区     | 25<br>100.0   | 6<br>24.0   | 13<br>52.0     | 5<br>20.0   | 1<br>4.0  |
| 六角橋地区    | 20<br>100.0   | 5<br>25.0   | 12<br>60.0     | 3<br>15.0   | -         |
| 神大寺地区    | 41<br>100.0   | 18<br>43.9  | 18<br>43.9     | 5<br>12.2   | -         |
| 片倉地区     | 38<br>100.0   | 15<br>39.5  | 20<br>52.6     | 3<br>7.9    | -         |
| 菅田地区     | 36<br>100.0   | 21<br>58.3  | 10<br>27.8     | 5<br>13.9   | -         |
| 羽沢地区     | 29<br>100.0   | 12<br>41.4  | 12<br>41.4     | 5<br>17.2   | -         |
| 三枚地区     | 7<br>100.0  | 3<br>42.9   | 3<br>42.9      | 1<br>14.3   | -         |

上段：回答者数 下段：全体の数値(地区)に対する比率

| 地区名      | 問16 あなたが健康のための取組をするには、どのようなことがあればできるようになると思いますか。(あてはまるものすべてに○) |               |                                |               |                                |                      |                        |                      |           |           |  |
|----------|--|---------------|--------------------------------|---------------|--------------------------------|----------------------|------------------------|----------------------|-----------|-----------|--|
|          | 全 体  | 時間の確保<br>ができる | 費用負担が<br>少なく取り<br>組むことが<br>できる | 取り組む場<br>所がある | 参加できる<br>講座や教え<br>てくれる人<br>がいる | 一緒に取り<br>組む仲間が<br>いる | 健康の情報<br>が入手しや<br>すいこと | 特に取り組<br>もうと思わ<br>ない | その他       | 無回答       |  |
| 全 体      | 1433<br>100.0  | 742<br>51.8   | 791<br>55.2                    | 631<br>44.0   | 323<br>22.5                    | 364<br>25.4          | 649<br>45.3            | 65<br>4.5            | 43<br>3.0 | 42<br>2.9 |  |
| 新子安地区    | 77<br>100.0  | 44<br>57.1    | 38<br>49.4                     | 35<br>45.5    | 17<br>22.1                     | 16<br>20.8           | 35<br>45.5             | 2<br>2.6             | 3<br>3.9  | 1<br>1.3  |  |
| 子安通1丁目地区 | 13<br>100.0  | 8<br>61.5     | 10<br>76.9                     | 4<br>30.8     | 2<br>15.4                      | 4<br>30.8            | 7<br>53.8              | -                    | -         | -         |  |
| 入江地区     | 26<br>100.0  | 14<br>53.8    | 15<br>57.7                     | 10<br>38.5    | 6<br>23.1                      | 5<br>19.2            | 7<br>26.9              | -                    | 2<br>7.7  | -         |  |
| 神之木西寺尾地区 | 97<br>100.0  | 48<br>49.5    | 55<br>56.7                     | 46<br>47.4    | 23<br>23.7                     | 33<br>34.0           | 40<br>41.2             | 5<br>5.2             | 4<br>4.1  | 1<br>1.0  |  |
| 松見地区     | 55<br>100.0  | 32<br>58.2    | 25<br>45.5                     | 23<br>41.8    | 9<br>16.4                      | 14<br>25.5           | 24<br>43.6             | 2<br>3.6             | -         | -         |  |
| 大口七島地区   | 76<br>100.0  | 36<br>47.4    | 39<br>51.3                     | 40<br>52.6    | 19<br>25.0                     | 23<br>30.3           | 34<br>44.7             | 5<br>6.6             | 4<br>5.3  | 1<br>1.3  |  |
| 白幡地区     | 78<br>100.0  | 47<br>60.3    | 48<br>61.5                     | 34<br>43.6    | 13<br>16.7                     | 22<br>28.2           | 31<br>39.7             | 6<br>7.7             | 2<br>2.6  | 2<br>2.6  |  |
| 神奈川地区    | 86<br>100.0  | 45<br>52.3    | 55<br>64.0                     | 46<br>53.5    | 24<br>27.9                     | 22<br>25.6           | 48<br>55.8             | 1<br>1.2             | 1<br>1.2  | 1<br>1.2  |  |
| 幸ヶ谷地区    | 43<br>100.0  | 25<br>58.1    | 23<br>53.5                     | 17<br>39.5    | 13<br>30.2                     | 10<br>23.3           | 24<br>55.8             | -                    | 1<br>2.3  | -         |  |
| 神西地区     | 30<br>100.0  | 15<br>50.0    | 21<br>70.0                     | 12<br>40.0    | 9<br>30.0                      | 7<br>23.3            | 9<br>30.0              | 2<br>6.7             | 1<br>3.3  | 1<br>3.3  |  |
| 浦島丘地区    | 16<br>100.0  | 9<br>56.3     | 8<br>50.0                      | 4<br>25.0     | -                              | 3<br>18.8            | 5<br>31.3              | -                    | 2<br>12.5 | 1<br>6.3  |  |
| 青木第一地区   | 83<br>100.0  | 41<br>49.4    | 40<br>48.2                     | 29<br>34.9    | 20<br>24.1                     | 11<br>13.3           | 42<br>50.6             | 4<br>4.8             | 3<br>3.6  | 3<br>3.6  |  |
| 青木第二地区   | 34<br>100.0  | 23<br>67.6    | 18<br>52.9                     | 15<br>44.1    | 5<br>14.7                      | 8<br>23.5            | 17<br>50.0             | 1<br>2.9             | 1<br>2.9  | 1<br>2.9  |  |
| 三ツ沢地区    | 73<br>100.0  | 41<br>56.2    | 43<br>58.9                     | 39<br>53.4    | 30<br>41.1                     | 23<br>31.5           | 42<br>57.5             | 2<br>2.7             | 1<br>1.4  | -         |  |
| 神北地区     | 56<br>100.0  | 31<br>55.4    | 32<br>57.1                     | 27<br>48.2    | 16<br>28.6                     | 16<br>28.6           | 27<br>48.2             | 3<br>5.4             | 1<br>1.8  | 1<br>1.8  |  |
| 六角橋地区    | 54<br>100.0  | 31<br>57.4    | 25<br>46.3                     | 26<br>48.1    | 13<br>24.1                     | 15<br>27.8           | 23<br>42.6             | 1<br>1.9             | 3<br>5.6  | 2<br>3.7  |  |
| 神大寺地区    | 70<br>100.0  | 42<br>60.0    | 47<br>67.1                     | 39<br>55.7    | 18<br>25.7                     | 17<br>24.3           | 34<br>48.6             | 5<br>7.1             | 1<br>1.4  | 1<br>1.4  |  |
| 片倉地区     | 87<br>100.0  | 45<br>51.7    | 49<br>56.3                     | 39<br>44.8    | 15<br>17.2                     | 26<br>29.9           | 40<br>46.0             | 5<br>5.7             | 3<br>3.4  | 1<br>1.1  |  |
| 菅田地区     | 86<br>100.0  | 40<br>46.5    | 48<br>55.8                     | 34<br>39.5    | 17<br>19.8                     | 17<br>19.8           | 45<br>52.3             | 5<br>5.8             | 5<br>5.8  | 6<br>7.0  |  |
| 羽沢地区     | 63<br>100.0  | 33<br>52.4    | 36<br>57.1                     | 26<br>41.3    | 10<br>15.9                     | 17<br>27.0           | 26<br>41.3             | 2<br>3.2             | 1<br>1.6  | 1<br>1.6  |  |
| 三枚地区     | 19<br>100.0  | 5<br>26.3     | 9<br>47.4                      | 9<br>47.4     | 2<br>10.5                      | 5<br>26.3            | 7<br>36.8              | 3<br>15.8            | -         | 1<br>5.3  |  |

| 地区名      | 問16で「6.健康の情報が入手しやすいこと」と答えた方におたずねします。<br>問16-1 情報を入手したい媒体はどれですか。(あてはまるものすべてに○) |                                   |             |             |           |            |             |             |           |     |
|----------|---|-----------------------------------|-------------|-------------|-----------|------------|-------------|-------------|-----------|-----|
|          | 全 体   | 市や区が発<br>行する広報<br>紙(例 広<br>報よこはま) | 新聞          | テレビ         | ラジオ       | 本          | インターネッ<br>ト | ロコミ         | その他       | 無回答 |
| 全 体      | 649<br>100.0  | 357<br>55.0                       | 199<br>30.7 | 289<br>44.5 | 52<br>8.0 | 74<br>11.4 | 320<br>49.3 | 111<br>17.1 | 30<br>4.6 | -   |
| 新子安地区    | 35<br>100.0   | 17<br>48.6                        | 6<br>17.1   | 8<br>22.9   | 3<br>8.6  | 2<br>5.7   | 21<br>60.0  | 2<br>5.7    | 2<br>5.7  | -   |
| 子安通1丁目地区 | 7<br>100.0  | 4<br>57.1                         | 3<br>42.9   | 3<br>42.9   | 1<br>14.3 | 3<br>42.9  | 4<br>57.1   | 1<br>14.3   | -         | -   |
| 入江地区     | 7<br>100.0  | 5<br>71.4                         | 2<br>28.6   | 2<br>28.6   | -         | -          | 5<br>71.4   | 1<br>14.3   | -         | -   |
| 神之木西寺尾地区 | 40<br>100.0   | 25<br>62.5                        | 12<br>30.0  | 18<br>45.0  | 4<br>10.0 | 6<br>15.0  | 22<br>55.0  | 7<br>17.5   | 1<br>2.5  | -   |
| 松見地区     | 24<br>100.0   | 12<br>50.0                        | 9<br>37.5   | 11<br>45.8  | 2<br>8.3  | 2<br>8.3   | 6<br>25.0   | 5<br>20.8   | 1<br>4.2  | -   |
| 大口七島地区   | 34<br>100.0   | 21<br>61.8                        | 10<br>29.4  | 17<br>50.0  | 2<br>5.9  | 4<br>11.8  | 15<br>44.1  | 7<br>20.6   | 3<br>8.8  | -   |
| 白幡地区     | 31<br>100.0   | 17<br>54.8                        | 11<br>35.5  | 14<br>45.2  | 5<br>16.1 | 5<br>16.1  | 16<br>51.6  | 6<br>19.4   | 3<br>9.7  | -   |
| 神奈川地区    | 48<br>100.0   | 26<br>54.2                        | 14<br>29.2  | 23<br>47.9  | 4<br>8.3  | 5<br>10.4  | 21<br>43.8  | 6<br>12.5   | 3<br>6.3  | -   |
| 幸ヶ谷地区    | 24<br>100.0   | 13<br>54.2                        | 6<br>25.0   | 14<br>58.3  | 2<br>8.3  | 4<br>16.7  | 17<br>70.8  | 5<br>20.8   | 2<br>8.3  | -   |
| 神西地区     | 9<br>100.0  | 7<br>77.8                         | 3<br>33.3   | 4<br>44.4   | -         | 2<br>22.2  | 6<br>66.7   | 4<br>44.4   | 1<br>11.1 | -   |
| 浦島丘地区    | 5<br>100.0  | 2<br>40.0                         | 1<br>20.0   | 1<br>20.0   | -         | -          | 3<br>60.0   | -           | 1<br>20.0 | -   |
| 青木第一地区   | 42<br>100.0   | 21<br>50.0                        | 15<br>35.7  | 21<br>50.0  | 5<br>11.9 | 3<br>7.1   | 22<br>52.4  | 6<br>14.3   | -         | -   |
| 青木第二地区   | 17<br>100.0   | 8<br>47.1                         | 2<br>11.8   | 8<br>47.1   | -         | 5<br>29.4  | 12<br>70.6  | 2<br>11.8   | 1<br>5.9  | -   |
| 三ツ沢地区    | 42<br>100.0   | 23<br>54.8                        | 10<br>23.8  | 16<br>38.1  | 2<br>4.8  | 3<br>7.1   | 27<br>64.3  | 4<br>9.5    | -         | -   |
| 神北地区     | 27<br>100.0   | 16<br>59.3                        | 11<br>40.7  | 8<br>29.6   | 4<br>14.8 | 4<br>14.8  | 10<br>37.0  | 6<br>22.2   | 1<br>3.7  | -   |
| 六角橋地区    | 23<br>100.0   | 8<br>34.8                         | 9<br>39.1   | 10<br>43.5  | 2<br>8.7  | 4<br>17.4  | 13<br>56.5  | 5<br>21.7   | 2<br>8.7  | -   |
| 神大寺地区    | 34<br>100.0   | 22<br>64.7                        | 8<br>23.5   | 15<br>44.1  | 3<br>8.8  | 2<br>5.9   | 18<br>52.9  | 8<br>23.5   | 2<br>5.9  | -   |
| 片倉地区     | 40<br>100.0   | 26<br>65.0                        | 12<br>30.0  | 15<br>37.5  | 3<br>7.5  | 5<br>12.5  | 18<br>45.0  | 9<br>22.5   | 2<br>5.0  | -   |
| 菅田地区     | 45<br>100.0   | 24<br>53.3                        | 20<br>44.4  | 27<br>60.0  | 2<br>4.4  | 7<br>15.6  | 17<br>37.8  | 8<br>17.8   | 1<br>2.2  | -   |
| 羽沢地区     | 26<br>100.0   | 12<br>46.2                        | 8<br>30.8   | 11<br>42.3  | 2<br>7.7  | 2<br>7.7   | 15<br>57.7  | 6<br>23.1   | 1<br>3.8  | -   |
| 三枚地区     | 7<br>100.0  | 4<br>57.1                         | -           | 2<br>28.6   | -         | -          | 5<br>71.4   | -           | -         | -   |

上段：回答者数 下段：全体の数値（地区）に対する比率

## (9) 地域との関わりについて

| 地区名      | 問17 あなたは、ご自分やご家族の生活のことで心配ごとや困っていることがありますか。(○は3つまで) |             |              |               |             |             |              |            |           |             |            |            |                 |           |            |
|----------|--|-------------|--------------|---------------|-------------|-------------|--------------|------------|-----------|-------------|------------|------------|-----------------|-----------|------------|
|          | 全体   | 自分の病気や老後のこと | 家族の健康や生活上の問題 | 失業・倒産や収入が減ること | 仕事や職場のこと    | 景気や生活費のこと   | 子どもの保育や教育のこと | 近隣からの悪臭・騒音 | 環境問題      | 事故や災害のこと    | 犯罪や防犯のこと   | 住宅のこと      | 心配ごとや困っていることはない | その他       | 無回答        |
| 全体       | 1433<br>100.0                                      | 584<br>40.8 | 464<br>32.4  | 126<br>8.8    | 144<br>10.0 | 270<br>18.8 | 185<br>12.9  | 64<br>4.5  | 58<br>4.0 | 211<br>14.7 | 125<br>8.7 | 134<br>9.4 | 224<br>15.6     | 34<br>2.4 | 109<br>7.6 |
| 新子安地区    | 77<br>100.0  | 34<br>44.2  | 18<br>23.4   | 10<br>13.0    | 10<br>13.0  | 9<br>11.7   | 15<br>19.5   | 4<br>5.2   | 7<br>9.1  | 16<br>20.8  | 9<br>11.7  | 5<br>6.5   | 12<br>15.6      | -         | 2<br>2.6   |
| 子安通1丁目地区 | 13<br>100.0  | 5<br>38.5   | 4<br>30.8    | 1<br>7.7      | 3<br>23.1   | 2<br>15.4   | 1<br>7.7     | 1<br>7.7   | 2<br>15.4 | 4<br>30.8   | 2<br>15.4  | 2<br>15.4  | -               | -         | 1<br>7.7   |
| 入江地区     | 26<br>100.0  | 14<br>53.8  | 11<br>42.3   | 4<br>15.4     | 2<br>7.7    | 6<br>23.1   | 4<br>15.4    | 1<br>3.8   | 1<br>3.8  | 4<br>15.4   | 1<br>3.8   | 1<br>3.8   | 2<br>7.7        | 2<br>7.7  | 1<br>3.8   |
| 神之木西寺尾地区 | 97<br>100.0  | 41<br>42.3  | 27<br>27.8   | 4<br>4.1      | 8<br>8.2    | 22<br>22.7  | 19<br>19.6   | 6<br>6.2   | 3<br>3.1  | 13<br>13.4  | 9<br>9.3   | 7<br>7.2   | 15<br>15.5      | 6<br>6.2  | 4<br>4.1   |
| 松見地区     | 55<br>100.0  | 19<br>34.5  | 16<br>29.1   | 4<br>7.3      | 4<br>7.3    | 10<br>18.2  | 9<br>16.4    | 1<br>1.8   | 3<br>5.5  | 5<br>9.1    | 6<br>10.9  | 8<br>14.5  | 12<br>21.8      | 1<br>1.8  | 5<br>9.1   |
| 大口七島地区   | 76<br>100.0  | 32<br>42.1  | 23<br>30.3   | 9<br>11.8     | 8<br>10.5   | 16<br>21.1  | 8<br>10.5    | 1<br>1.3   | 3<br>3.9  | 12<br>15.8  | 8<br>10.5  | 4<br>5.3   | 12<br>15.8      | 3<br>3.9  | 6<br>7.9   |
| 白幡地区     | 78<br>100.0  | 25<br>32.1  | 31<br>39.7   | 5<br>6.4      | 12<br>15.4  | 12<br>15.4  | 9<br>11.5    | 5<br>6.4   | 2<br>2.6  | 12<br>15.4  | 5<br>6.4   | 8<br>10.3  | 14<br>17.9      | 1<br>1.3  | 5<br>6.4   |
| 神奈川地区    | 86<br>100.0  | 33<br>38.4  | 30<br>34.9   | 10<br>11.6    | 7<br>8.1    | 14<br>16.3  | 20<br>23.3   | 3<br>3.5   | 4<br>4.7  | 16<br>18.6  | 9<br>10.5  | 7<br>8.1   | 13<br>15.1      | 1<br>1.2  | 5<br>5.8   |
| 幸ヶ谷地区    | 43<br>100.0  | 22<br>51.2  | 18<br>41.9   | 4<br>9.3      | 5<br>11.6   | 7<br>16.3   | 9<br>20.9    | -          | 1<br>2.3  | 6<br>14.0   | -          | 6<br>14.0  | 7<br>16.3       | -         | 3<br>7.0   |
| 神西地区     | 30<br>100.0  | 14<br>46.7  | 9<br>30.0    | 2<br>6.7      | 5<br>16.7   | 5<br>16.7   | 5<br>16.7    | 1<br>3.3   | -         | 4<br>13.3   | 2<br>6.7   | 3<br>10.0  | 3<br>10.0       | 2<br>6.7  | 2<br>6.7   |
| 浦島丘地区    | 16<br>100.0  | 7<br>43.8   | 5<br>31.3    | 1<br>6.3      | 1<br>6.3    | 3<br>18.8   | 3<br>18.8    | 1<br>6.3   | 1<br>6.3  | 4<br>25.0   | 2<br>12.5  | 1<br>6.3   | 1<br>6.3        | -         | 1<br>6.3   |
| 青木第一地区   | 83<br>100.0  | 29<br>34.9  | 30<br>36.1   | 7<br>8.4      | 6<br>7.2    | 10<br>12.0  | 8<br>9.6     | 5<br>6.0   | 5<br>6.0  | 14<br>16.9  | 11<br>13.3 | 11<br>13.3 | 14<br>16.9      | 2<br>2.4  | 1<br>1.2   |
| 青木第二地区   | 34<br>100.0  | 11<br>32.4  | 8<br>23.5    | 3<br>8.8      | 5<br>14.7   | 4<br>11.8   | 3<br>8.8     | 3<br>8.8   | 2<br>5.9  | 7<br>20.6   | 5<br>14.7  | 4<br>11.8  | 7<br>20.6       | -         | 3<br>8.8   |
| 三ツ沢地区    | 73<br>100.0  | 31<br>42.5  | 26<br>35.6   | 6<br>8.2      | 5<br>6.8    | 19<br>26.0  | 6<br>8.2     | 3<br>4.1   | 3<br>4.1  | 12<br>16.4  | 5<br>6.8   | 9<br>12.3  | 7<br>9.6        | 2<br>2.7  | 5<br>6.8   |
| 神北地区     | 56<br>100.0  | 24<br>42.9  | 15<br>26.8   | 3<br>5.4      | 6<br>10.7   | 10<br>17.9  | 5<br>8.9     | 1<br>1.8   | 1<br>1.8  | 8<br>14.3   | 5<br>8.9   | 6<br>10.7  | 10<br>17.9      | 3<br>5.4  | 6<br>10.7  |
| 六角橋地区    | 54<br>100.0  | 17<br>31.5  | 19<br>35.2   | 4<br>7.4      | 8<br>14.8   | 9<br>16.7   | 8<br>14.8    | 4<br>7.4   | 3<br>5.6  | 8<br>14.8   | 5<br>9.3   | 8<br>14.8  | 9<br>16.7       | 1<br>1.9  | 5<br>9.3   |
| 神大寺地区    | 70<br>100.0  | 29<br>41.4  | 25<br>35.7   | 6<br>8.6      | 5<br>7.1    | 16<br>22.9  | 12<br>17.1   | 1<br>1.4   | 4<br>5.7  | 6<br>8.6    | 9<br>12.9  | 7<br>10.0  | 11<br>15.7      | -         | 4<br>5.7   |
| 片倉地区     | 87<br>100.0  | 29<br>33.3  | 31<br>35.6   | 6<br>6.9      | 9<br>10.3   | 16<br>18.4  | 10<br>11.5   | 1<br>1.1   | 2<br>2.3  | 10<br>11.5  | 7<br>8.0   | 9<br>10.3  | 21<br>24.1      | 1<br>1.1  | 7<br>8.0   |
| 菅田地区     | 86<br>100.0  | 43<br>50.0  | 27<br>31.4   | 10<br>11.6    | 8<br>9.3    | 19<br>22.1  | 3<br>3.5     | 2<br>2.3   | 2<br>2.3  | 8<br>9.3    | 4<br>4.7   | 9<br>10.5  | 11<br>12.8      | 2<br>2.3  | 12<br>14.0 |
| 羽沢地区     | 63<br>100.0  | 24<br>38.1  | 22<br>34.9   | 8<br>12.7     | 8<br>7.9    | 5<br>7.9    | 9<br>14.3    | 4<br>6.3   | 1<br>1.6  | 4<br>6.3    | 3<br>4.8   | 4<br>6.3   | 15<br>23.8      | 2<br>3.2  | 5<br>7.9   |
| 三枚地区     | 19<br>100.0  | 4<br>21.1   | 6<br>31.6    | -             | 3<br>15.8   | 5<br>26.3   | 1<br>5.3     | 1<br>5.3   | 1<br>5.3  | 1<br>5.3    | -          | 2<br>10.5  | 2<br>10.5       | -         | 3<br>15.8  |

| 地区名      | 問18 近所との付き合い方 (ア) 普段の付き合い方 (○は1つ) |             |               |                  |                             |                                     |                    |             |
|----------|-----------------------------------|-------------|---------------|------------------|-----------------------------|-------------------------------------|--------------------|-------------|
|          | 全体                                | 挨拶をする       | たまに立ち話を<br>する | 気のあった人と<br>仲良くする | 困ったとき、相<br>談したり助け<br>合ったりする | 周りの人たちと<br>協力して地域<br>のために活動<br>している | ほとんど付き合<br>いをしていない | 無回答         |
| 全体       | 1433<br>100.0                     | 373<br>26.0 | 77<br>5.4     | 42<br>2.9        | 18<br>1.3                   | 12<br>0.8                           | 118<br>8.2         | 793<br>55.3 |
| 新子安地区    | 77<br>100.0                       | 22<br>28.6  | 3<br>3.9      | 2<br>2.6         | -                           | -                                   | 6<br>7.8           | 40<br>51.9  |
| 子安通1丁目地区 | 13<br>100.0                       | 3<br>23.1   | -             | -                | -                           | -                                   | -                  | 10<br>76.9  |
| 入江地区     | 26<br>100.0                       | 9<br>34.6   | 2<br>7.7      | -                | 1<br>3.8                    | -                                   | 4<br>15.4          | 10<br>38.5  |
| 神之木西寺尾地区 | 97<br>100.0                       | 24<br>24.7  | 6<br>6.2      | 2<br>2.1         | 2<br>2.1                    | 1<br>1.0                            | 10<br>10.3         | 52<br>53.6  |
| 松見地区     | 55<br>100.0                       | 16<br>29.1  | 5<br>9.1      | -                | 1<br>1.8                    | -                                   | 5<br>9.1           | 28<br>50.9  |
| 大口七島地区   | 76<br>100.0                       | 17<br>22.4  | 7<br>9.2      | 5<br>6.6         | 1<br>1.3                    | 2<br>2.6                            | 5<br>6.6           | 39<br>51.3  |
| 白幡地区     | 78<br>100.0                       | 20<br>25.6  | 7<br>9.0      | 2<br>2.6         | 2<br>2.6                    | -                                   | 5<br>6.4           | 42<br>53.8  |
| 神奈川地区    | 86<br>100.0                       | 22<br>25.6  | 3<br>3.5      | 4<br>4.7         | -                           | -                                   | 7<br>8.1           | 50<br>58.1  |
| 幸ヶ谷地区    | 43<br>100.0                       | 16<br>37.2  | 2<br>4.7      | 2<br>4.7         | 1<br>2.3                    | -                                   | 3<br>7.0           | 19<br>44.2  |
| 神西地区     | 30<br>100.0                       | 10<br>33.3  | -             | 1<br>3.3         | -                           | 1<br>3.3                            | 4<br>13.3          | 14<br>46.7  |
| 浦島丘地区    | 16<br>100.0                       | 6<br>37.5   | 1<br>6.3      | -                | 1<br>6.3                    | -                                   | 1<br>6.3           | 7<br>43.8   |
| 青木第一地区   | 83<br>100.0                       | 32<br>38.6  | 5<br>6.0      | 4<br>4.8         | -                           | 1<br>1.2                            | 4<br>4.8           | 37<br>44.6  |
| 青木第二地区   | 34<br>100.0                       | 18<br>52.9  | -             | 1<br>2.9         | -                           | -                                   | 6<br>17.6          | 9<br>26.5   |
| 三ツ沢地区    | 73<br>100.0                       | 21<br>28.8  | 3<br>4.1      | 2<br>2.7         | 2<br>2.7                    | -                                   | 3<br>4.1           | 42<br>57.5  |
| 神北地区     | 56<br>100.0                       | 12<br>21.4  | 5<br>8.9      | 2<br>3.6         | -                           | -                                   | 10<br>17.9         | 27<br>48.2  |
| 六角橋地区    | 54<br>100.0                       | 7<br>13.0   | 3<br>5.6      | 1<br>1.9         | 2<br>3.7                    | -                                   | 10<br>18.5         | 31<br>57.4  |
| 神大寺地区    | 70<br>100.0                       | 15<br>21.4  | 4<br>5.7      | 3<br>4.3         | -                           | 1<br>1.4                            | 7<br>10.0          | 40<br>57.1  |
| 片倉地区     | 87<br>100.0                       | 25<br>28.7  | 2<br>2.3      | 2<br>2.3         | -                           | 1<br>1.1                            | 6<br>6.9           | 51<br>58.6  |
| 菅田地区     | 86<br>100.0                       | 15<br>17.4  | 7<br>8.1      | 2<br>2.3         | 1<br>1.2                    | 1<br>1.2                            | 2<br>2.3           | 58<br>67.4  |
| 羽沢地区     | 63<br>100.0                       | 13<br>20.6  | 2<br>3.2      | 4<br>6.3         | -                           | 1<br>1.6                            | 6<br>9.5           | 37<br>58.7  |
| 三枚地区     | 19<br>100.0                       | 6<br>31.6   | -             | -                | -                           | -                                   | 1<br>5.3           | 12<br>63.2  |

上段：回答者数 下段：全体の数値（地区）に対する比率



| 地区名      | 問18 近所との付き合い方 (イ)今後の付き合い方(○は1つ) |            |               |                      |                                 |   |                        |             |
|----------|---------------------------------|------------|---------------|----------------------|---------------------------------|---|------------------------|-------------|
|          | 全 体                             | 挨拶をする      | たまに立ち話を<br>する | 気のあった<br>人と仲良くす<br>る | 困ったとき、<br>相談したり<br>助け合ったり<br>する | 周りの人た<br>ちと協力して<br>地域のため<br>に活動して<br>いる | ほとんど付き<br>合いをしてい<br>ない | 無回答         |
| 全 体      | 1433<br>100.0                   | 136<br>9.5 | 67<br>4.7     | 63<br>4.4            | 151<br>10.5                     | 115<br>8.0                              | 47<br>3.3              | 854<br>59.6 |
| 新子安地区    | 77<br>100.0                     | 6<br>7.8   | 6<br>7.8      | 6<br>7.8             | 10<br>13.0                      | 6<br>7.8                                | 2<br>2.6               | 41<br>53.2  |
| 子安通1丁目地区 | 13<br>100.0                     | -          | -             | -                    | -                               | -                                       | 1<br>7.7               | 12<br>92.3  |
| 入江地区     | 26<br>100.0                     | 5<br>19.2  | 1<br>3.8      | 2<br>7.7             | 2<br>7.7                        | -                                       | 1<br>3.8               | 15<br>57.7  |
| 神之木西寺尾地区 | 97<br>100.0                     | 10<br>10.3 | 5<br>5.2      | 4<br>4.1             | 11<br>11.3                      | 10<br>10.3                              | 2<br>2.1               | 55<br>56.7  |
| 松見地区     | 55<br>100.0                     | 5<br>9.1   | 2<br>3.6      | 1<br>1.8             | 9<br>16.4                       | 6<br>10.9                               | -                      | 32<br>58.2  |
| 大口七島地区   | 76<br>100.0                     | 3<br>3.9   | 3<br>3.9      | 4<br>5.3             | 12<br>15.8                      | 8<br>10.5                               | 5<br>6.6               | 41<br>53.9  |
| 白幡地区     | 78<br>100.0                     | 7<br>9.0   | 4<br>5.1      | 2<br>2.6             | 8<br>10.3                       | 8<br>10.3                               | 5<br>6.4               | 44<br>56.4  |
| 神奈川地区    | 86<br>100.0                     | 6<br>7.0   | 2<br>2.3      | 4<br>4.7             | 12<br>14.0                      | 8<br>9.3                                | 4<br>4.7               | 50<br>58.1  |
| 幸ヶ谷地区    | 43<br>100.0                     | 8<br>18.6  | 5<br>11.6     | 1<br>2.3             | 6<br>14.0                       | 3<br>7.0                                | -                      | 20<br>46.5  |
| 神西地区     | 30<br>100.0                     | 4<br>13.3  | 3<br>10.0     | 3<br>10.0            | 2<br>6.7                        | 1<br>3.3                                | 1<br>3.3               | 16<br>53.3  |
| 浦島丘地区    | 16<br>100.0                     | 3<br>18.8  | -             | 1<br>6.3             | 2<br>12.5                       | 1<br>6.3                                | 1<br>6.3               | 8<br>50.0   |
| 青木第一地区   | 83<br>100.0                     | 7<br>8.4   | 4<br>4.8      | 4<br>4.8             | 8<br>9.6                        | 10<br>12.0                              | 1<br>1.2               | 49<br>59.0  |
| 青木第二地区   | 34<br>100.0                     | 7<br>20.6  | 2<br>5.9      | -                    | 5<br>14.7                       | 2<br>5.9                                | 3<br>8.8               | 15<br>44.1  |
| 三ツ沢地区    | 73<br>100.0                     | 10<br>13.7 | 6<br>8.2      | 3<br>4.1             | 6<br>8.2                        | 6<br>8.2                                | 2<br>2.7               | 40<br>54.8  |
| 神北地区     | 56<br>100.0                     | 4<br>7.1   | 5<br>8.9      | 3<br>5.4             | 6<br>10.7                       | 2<br>3.6                                | 3<br>5.4               | 33<br>58.9  |
| 六角橋地区    | 54<br>100.0                     | 7<br>13.0  | 1<br>1.9      | 2<br>3.7             | 5<br>9.3                        | 4<br>7.4                                | 2<br>3.7               | 33<br>61.1  |
| 神大寺地区    | 70<br>100.0                     | 7<br>10.0  | 2<br>2.9      | 2<br>2.9             | 8<br>11.4                       | 8<br>11.4                               | -                      | 43<br>61.4  |
| 片倉地区     | 87<br>100.0                     | 8<br>9.2   | 1<br>1.1      | 6<br>6.9             | 7<br>8.0                        | 7<br>8.0                                | 5<br>5.7               | 53<br>60.9  |
| 菅田地区     | 86<br>100.0                     | 6<br>7.0   | 4<br>4.7      | 3<br>3.5             | 10<br>11.6                      | 8<br>9.3                                | 1<br>1.2               | 54<br>62.8  |
| 羽沢地区     | 63<br>100.0                     | 9<br>14.3  | 3<br>4.8      | 5<br>7.9             | 6<br>9.5                        | 5<br>7.9                                | 1<br>1.6               | 34<br>54.0  |
| 三枚地区     | 19<br>100.0                     | 3<br>15.8  | 1<br>5.3      | 2<br>10.5            | -                               | -                                       | 1<br>5.3               | 11<br>57.9  |

| 地区名      | 問19 近所の助け合い (ア)ちょっとした手助けとしてできそうなこと(あてはまるものすべてに○) |              |              |             |             |                              |                            |             |                    |             |           |             |
|----------|--|--------------|--------------|-------------|-------------|------------------------------|----------------------------|-------------|--------------------|-------------|-----------|-------------|
|          | 全 体  | 声掛けや<br>安否確認 | ごみ出し<br>の手伝い | 買い物の<br>手伝い | 子どもの<br>預かり | 通院や施<br>設などへ<br>の外出の<br>付き添い | 部屋の掃<br>除の手伝<br>いや草む<br>しり | 話し相手        | ちょっと<br>した相談<br>相手 | 特にな<br>い    | その他       | 無回答         |
| 全 体      | 1433<br>100.0                                    | 875<br>61.1  | 484<br>33.8  | 266<br>18.6 | 137<br>9.6  | 150<br>10.5                  | 157<br>11.0                | 452<br>31.5 | 326<br>22.7        | 195<br>13.6 | 13<br>0.9 | 180<br>12.6 |
| 新子安地区    | 77<br>100.0                                      | 44<br>57.1   | 17<br>22.1   | 14<br>18.2  | 10<br>13.0  | 9<br>11.7                    | 6<br>7.8                   | 18<br>23.4  | 17<br>22.1         | 12<br>15.6  | 2<br>2.6  | 9<br>11.7   |
| 子安通1丁目地区 | 13<br>100.0                                      | 7<br>53.8    | 5<br>38.5    | 5<br>38.5   | 2<br>15.4   | 3<br>23.1                    | 4<br>30.8                  | 4<br>30.8   | 3<br>23.1          | 1<br>7.7    | -         | 3<br>23.1   |
| 入江地区     | 26<br>100.0                                      | 15<br>57.7   | 10<br>38.5   | 5<br>19.2   | 5<br>19.2   | 2<br>7.7                     | 3<br>11.5                  | 2<br>7.7    | 4<br>15.4          | 7<br>26.9   | -         | 3<br>11.5   |
| 神之木西寺尾地区 | 97<br>100.0                                      | 54<br>55.7   | 31<br>32.0   | 17<br>17.5  | 15<br>15.5  | 13<br>13.4                   | 11<br>11.3                 | 31<br>32.0  | 13<br>13.4         | 10<br>10.3  | -         | 16<br>16.5  |
| 松見地区     | 55<br>100.0                                      | 34<br>61.8   | 15<br>27.3   | 5<br>9.1    | 5<br>9.1    | 7<br>12.7                    | 5<br>9.1                   | 17<br>30.9  | 12<br>21.8         | 10<br>18.2  | 2<br>3.6  | 6<br>10.9   |
| 大口七島地区   | 76<br>100.0                                      | 43<br>56.6   | 23<br>30.3   | 12<br>15.8  | 6<br>7.9    | 6<br>7.9                     | 4<br>5.3                   | 25<br>32.9  | 15<br>19.7         | 12<br>15.8  | 1<br>1.3  | 10<br>13.2  |
| 白幡地区     | 78<br>100.0                                      | 58<br>74.4   | 44<br>56.4   | 22<br>28.2  | 5<br>6.4    | 7<br>9.0                     | 12<br>15.4                 | 37<br>47.4  | 21<br>26.9         | 7<br>9.0    | -         | 5<br>6.4    |
| 神奈川地区    | 86<br>100.0                                      | 61<br>70.9   | 30<br>34.9   | 20<br>23.3  | 13<br>15.1  | 9<br>10.5                    | 9<br>10.5                  | 28<br>32.6  | 21<br>24.4         | 11<br>12.8  | -         | 8<br>9.3    |
| 幸ヶ谷地区    | 43<br>100.0                                      | 32<br>74.4   | 15<br>34.9   | 8<br>18.6   | 4<br>9.3    | 5<br>11.6                    | 1<br>2.3                   | 10<br>23.3  | 8<br>18.6          | 5<br>11.6   | -         | 2<br>4.7    |
| 神西地区     | 30<br>100.0                                      | 21<br>70.0   | 9<br>30.0    | 7<br>23.3   | 3<br>10.0   | 4<br>13.3                    | 7<br>23.3                  | 10<br>33.3  | 6<br>20.0          | 3<br>10.0   | -         | 3<br>10.0   |
| 浦島丘地区    | 16<br>100.0                                      | 8<br>50.0    | 3<br>18.8    | 2<br>12.5   | -           | 1<br>6.3                     | -                          | 6<br>37.5   | 2<br>12.5          | 3<br>18.8   | -         | 2<br>12.5   |
| 青木第一地区   | 83<br>100.0                                      | 50<br>60.2   | 30<br>36.1   | 12<br>14.5  | 11<br>13.3  | 6<br>7.2                     | 9<br>10.8                  | 22<br>26.5  | 15<br>18.1         | 13<br>15.7  | 3<br>3.6  | 9<br>10.8   |
| 青木第二地区   | 34<br>100.0                                      | 15<br>44.1   | 6<br>17.6    | 4<br>11.8   | 3<br>8.8    | 4<br>11.8                    | 4<br>11.8                  | 12<br>35.3  | 9<br>26.5          | 6<br>17.6   | 1<br>2.9  | 6<br>17.6   |
| 三ツ沢地区    | 73<br>100.0                                      | 46<br>63.0   | 28<br>38.4   | 12<br>16.4  | 7<br>9.6    | 9<br>12.3                    | 11<br>15.1                 | 24<br>32.9  | 23<br>31.5         | 4<br>5.5    | -         | 8<br>11.0   |
| 神北地区     | 56<br>100.0                                      | 33<br>58.9   | 18<br>32.1   | 14<br>25.0  | 4<br>7.1    | 3<br>5.4                     | 7<br>12.5                  | 14<br>25.0  | 7<br>12.5          | 8<br>14.3   | 1<br>1.8  | 8<br>14.3   |
| 六角橋地区    | 54<br>100.0                                      | 30<br>55.6   | 13<br>24.1   | 6<br>11.1   | 5<br>9.3    | 2<br>3.7                     | 4<br>7.4                   | 15<br>27.8  | 14<br>25.9         | 9<br>16.7   | -         | 8<br>14.8   |
| 神大寺地区    | 70<br>100.0                                      | 45<br>64.3   | 26<br>37.1   | 11<br>15.7  | 7<br>10.0   | 7<br>10.0                    | 6<br>8.6                   | 25<br>35.7  | 15<br>21.4         | 10<br>14.3  | 1<br>1.4  | 7<br>10.0   |
| 片倉地区     | 87<br>100.0                                      | 56<br>64.4   | 28<br>32.2   | 19<br>21.8  | 7<br>8.0    | 7<br>8.0                     | 8<br>9.2                   | 26<br>29.9  | 25<br>28.7         | 13<br>14.9  | -         | 8<br>9.2    |
| 菅田地区     | 86<br>100.0                                      | 52<br>60.5   | 36<br>41.9   | 17<br>19.8  | 6<br>7.0    | 9<br>10.5                    | 12<br>14.0                 | 30<br>34.9  | 25<br>29.1         | 11<br>12.8  | -         | 15<br>17.4  |
| 羽沢地区     | 63<br>100.0                                      | 40<br>63.5   | 18<br>28.6   | 10<br>15.9  | 3<br>4.8    | 7<br>11.1                    | 8<br>12.7                  | 22<br>34.9  | 18<br>28.6         | 9<br>14.3   | 1<br>1.6  | 5<br>7.9    |
| 三枚地区     | 19<br>100.0                                      | 9<br>47.4    | 7<br>36.8    | 4<br>21.1   | 3<br>15.8   | 3<br>15.8                    | 4<br>21.1                  | 7<br>36.8   | 4<br>21.1          | 3<br>15.8   | 1<br>5.3  | 2<br>10.5   |

上段：回答者数 下段：全体の数値（地区）に対する比率

| 地区名      | 問19 近所の助け合い（イ）生活している中であると良いと思う手助け（あてはまるものすべてに○） |              |              |             |             |                              |                            |             |                    |             |           |             |  |
|----------|---|--------------|--------------|-------------|-------------|------------------------------|----------------------------|-------------|--------------------|-------------|-----------|-------------|--|
|          | 全 体   | 声掛けや<br>安否確認 | ごみ出し<br>の手伝い | 買い物の<br>手伝い | 子どもの<br>預かり | 通院や施<br>設などへ<br>の外出の<br>付き添い | 部屋の掃<br>除の手伝<br>いや草む<br>しり | 話し相手        | ちょっとし<br>た相談相<br>手 | 特にない        | その他       | 無回答         |  |
| 全 体      | 1433<br>100.0                                   | 320<br>22.3  | 300<br>20.9  | 406<br>28.3 | 415<br>29.0 | 406<br>28.3                  | 386<br>26.9                | 321<br>22.4 | 377<br>26.3        | 155<br>10.8 | 23<br>1.6 | 416<br>29.0 |  |
| 新子安地区    | 77<br>100.0                                     | 19<br>24.7   | 13<br>16.9   | 16<br>20.8  | 25<br>32.5  | 19<br>24.7                   | 21<br>27.3                 | 17<br>22.1  | 16<br>20.8         | 12<br>15.6  | 2<br>2.6  | 21<br>27.3  |  |
| 子安通1丁目地区 | 13<br>100.0                                     | 4<br>30.8    | 5<br>38.5    | 6<br>46.2   | 5<br>38.5   | 5<br>38.5                    | 5<br>38.5                  | 6<br>46.2   | 6<br>46.2          | -           | 1<br>7.7  | 3<br>23.1   |  |
| 入江地区     | 26<br>100.0                                     | 4<br>15.4    | 2<br>7.7     | 6<br>23.1   | 10<br>38.5  | 11<br>42.3                   | 5<br>19.2                  | 8<br>30.8   | 4<br>15.4          | 3<br>11.5   | 1<br>3.8  | 3<br>11.5   |  |
| 神之木西寺尾地区 | 97<br>100.0                                     | 34<br>35.1   | 31<br>32.0   | 35<br>36.1  | 29<br>29.9  | 29<br>29.9                   | 35<br>36.1                 | 30<br>30.9  | 33<br>34.0         | 10<br>10.3  | 1<br>1.0  | 17<br>17.5  |  |
| 松見地区     | 55<br>100.0                                     | 8<br>14.5    | 13<br>23.6   | 17<br>30.9  | 16<br>29.1  | 15<br>27.3                   | 13<br>23.6                 | 10<br>18.2  | 14<br>25.5         | 11<br>20.0  | -         | 16<br>29.1  |  |
| 大口七島地区   | 76<br>100.0                                     | 19<br>25.0   | 12<br>15.8   | 19<br>25.0  | 26<br>34.2  | 20<br>26.3                   | 21<br>27.6                 | 20<br>26.3  | 26<br>34.2         | 13<br>17.1  | -         | 16<br>21.1  |  |
| 白幡地区     | 78<br>100.0                                     | 13<br>16.7   | 10<br>12.8   | 17<br>21.8  | 26<br>33.3  | 22<br>28.2                   | 21<br>26.9                 | 13<br>16.7  | 14<br>17.9         | 8<br>10.3   | -         | 23<br>29.5  |  |
| 神奈川地区    | 86<br>100.0                                     | 14<br>16.3   | 19<br>22.1   | 28<br>32.6  | 27<br>31.4  | 29<br>33.7                   | 27<br>31.4                 | 17<br>19.8  | 17<br>19.8         | 9<br>10.5   | 3<br>3.5  | 27<br>31.4  |  |
| 幸ヶ谷地区    | 43<br>100.0                                     | 15<br>34.9   | 11<br>25.6   | 15<br>34.9  | 13<br>30.2  | 17<br>39.5                   | 14<br>32.6                 | 15<br>34.9  | 22<br>51.2         | 4<br>9.3    | 2<br>4.7  | 4<br>9.3    |  |
| 神西地区     | 30<br>100.0                                     | 2<br>6.7     | 5<br>16.7    | 6<br>20.0   | 7<br>23.3   | 7<br>23.3                    | 6<br>20.0                  | 4<br>13.3   | 8<br>26.7          | 2<br>6.7    | 1<br>3.3  | 10<br>33.3  |  |
| 浦島丘地区    | 16<br>100.0                                     | 1<br>6.3     | 1<br>6.3     | -           | 1<br>6.3    | 2<br>12.5                    | 2<br>12.5                  | 2<br>12.5   | 2<br>12.5          | 3<br>18.8   | -         | 7<br>43.8   |  |
| 青木第一地区   | 83<br>100.0                                     | 10<br>12.0   | 11<br>13.3   | 17<br>20.5  | 18<br>21.7  | 16<br>19.3                   | 15<br>18.1                 | 13<br>15.7  | 23<br>27.7         | 10<br>12.0  | 3<br>3.6  | 30<br>36.1  |  |
| 青木第二地区   | 34<br>100.0                                     | 12<br>35.3   | 9<br>26.5    | 11<br>32.4  | 7<br>20.6   | 9<br>26.5                    | 7<br>20.6                  | 9<br>26.5   | 12<br>35.3         | 5<br>14.7   | 1<br>2.9  | 6<br>17.6   |  |
| 三ツ沢地区    | 73<br>100.0                                     | 17<br>23.3   | 16<br>21.9   | 23<br>31.5  | 20<br>27.4  | 19<br>26.0                   | 18<br>24.7                 | 13<br>17.8  | 20<br>27.4         | 6<br>8.2    | 1<br>1.4  | 19<br>26.0  |  |
| 神北地区     | 56<br>100.0                                     | 15<br>26.8   | 10<br>17.9   | 11<br>19.6  | 13<br>23.2  | 12<br>21.4                   | 6<br>10.7                  | 12<br>21.4  | 11<br>19.6         | 5<br>8.9    | -         | 18<br>32.1  |  |
| 六角橋地区    | 54<br>100.0                                     | 12<br>22.2   | 13<br>24.1   | 14<br>25.9  | 14<br>25.9  | 18<br>33.3                   | 14<br>25.9                 | 14<br>25.9  | 15<br>27.8         | 8<br>14.8   | -         | 17<br>31.5  |  |
| 神大寺地区    | 70<br>100.0                                     | 16<br>22.9   | 16<br>22.9   | 24<br>34.3  | 20<br>28.6  | 17<br>24.3                   | 17<br>24.3                 | 17<br>24.3  | 18<br>25.7         | 4<br>5.7    | 2<br>2.9  | 24<br>34.3  |  |
| 片倉地区     | 87<br>100.0                                     | 14<br>16.1   | 17<br>19.5   | 22<br>25.3  | 21<br>24.1  | 19<br>21.8                   | 24<br>27.6                 | 18<br>20.7  | 14<br>16.1         | 13<br>14.9  | -         | 27<br>31.0  |  |
| 菅田地区     | 86<br>100.0                                     | 25<br>29.1   | 23<br>26.7   | 33<br>38.4  | 30<br>34.9  | 33<br>38.4                   | 23<br>26.7                 | 17<br>19.8  | 18<br>20.9         | 9<br>10.5   | 1<br>1.2  | 27<br>31.4  |  |
| 羽沢地区     | 63<br>100.0                                     | 14<br>22.2   | 12<br>19.0   | 17<br>27.0  | 17<br>27.0  | 16<br>25.4                   | 17<br>27.0                 | 13<br>20.6  | 15<br>23.8         | 7<br>11.1   | 1<br>1.6  | 19<br>30.2  |  |
| 三枚地区     | 19<br>100.0                                     | 4<br>21.1    | 5<br>26.3    | 5<br>26.3   | 4<br>21.1   | 5<br>26.3                    | 4<br>21.1                  | 5<br>26.3   | 7<br>36.8          | -           | -         | 8<br>42.1   |  |

| 地区名      | 問20 あなたは、地域のためにどのようなことであれば関われると思いますか。（あてはまるものすべてに○） |                              |                                     |                                   |             |                             |             |             |           |           |
|----------|---|------------------------------|-------------------------------------|-----------------------------------|-------------|-----------------------------|-------------|-------------|-----------|-----------|
|          | 全 体   | 地域清掃<br>等の町の<br>美化活動<br>への参加 | お祭りや<br>運動会等<br>のイベント<br>運営の手<br>伝い | 夜間パト<br>ロール等<br>の防犯活<br>動への参<br>加 | 防災訓練<br>の参加 | 自治会町<br>内会の役<br>員として<br>の活動 | 地域委員<br>の活動 | 特にない        | その他       | 無回答       |
| 全 体      | 1433<br>100.0                                       | 545<br>38.0                  | 355<br>24.8                         | 167<br>11.7                       | 447<br>31.2 | 103<br>7.2                  | 83<br>5.8   | 481<br>33.6 | 41<br>2.9 | 64<br>4.5 |
| 新子安地区    | 77<br>100.0   | 23<br>29.9                   | 23<br>29.9                          | 13<br>16.9                        | 20<br>26.0  | 2<br>2.6                    | 6<br>7.8    | 26<br>33.8  | 1<br>1.3  | 1<br>1.3  |
| 子安通1丁目地区 | 13<br>100.0   | 7<br>53.8                    | 8<br>61.5                           | 3<br>23.1                         | 9<br>69.2   | 4<br>30.8                   | 2<br>15.4   | 2<br>15.4   | -         | -         |
| 入江地区     | 26<br>100.0   | 7<br>26.9                    | 4<br>15.4                           | 1<br>3.8                          | 5<br>19.2   | 1<br>3.8                    | 1<br>3.8    | 14<br>53.8  | 1<br>3.8  | -         |
| 神之木西寺尾地区 | 97<br>100.0   | 32<br>33.0                   | 30<br>30.9                          | 12<br>12.4                        | 23<br>23.7  | 7<br>7.2                    | 2<br>2.1    | 31<br>32.0  | 5<br>5.2  | 5<br>5.2  |
| 松見地区     | 55<br>100.0   | 15<br>27.3                   | 9<br>16.4                           | 3<br>5.5                          | 14<br>25.5  | 4<br>7.3                    | 3<br>5.5    | 26<br>47.3  | 2<br>3.6  | 2<br>3.6  |
| 大口七島地区   | 76<br>100.0   | 36<br>47.4                   | 14<br>18.4                          | 10<br>13.2                        | 29<br>38.2  | 7<br>9.2                    | 6<br>7.9    | 22<br>28.9  | 1<br>1.3  | 2<br>2.6  |
| 白幡地区     | 78<br>100.0   | 38<br>48.7                   | 19<br>24.4                          | 10<br>12.8                        | 29<br>37.2  | 8<br>10.3                   | 3<br>3.8    | 24<br>30.8  | 1<br>1.3  | 3<br>3.8  |
| 神奈川地区    | 86<br>100.0   | 32<br>37.2                   | 26<br>30.2                          | 11<br>12.8                        | 36<br>41.9  | 5<br>5.8                    | 4<br>4.7    | 27<br>31.4  | 1<br>1.2  | 6<br>7.0  |
| 幸ヶ谷地区    | 43<br>100.0   | 18<br>41.9                   | 14<br>32.6                          | 1<br>2.3                          | 12<br>27.9  | 1<br>2.3                    | 5<br>11.6   | 11<br>25.6  | -         | 3<br>7.0  |
| 神西地区     | 30<br>100.0   | 11<br>36.7                   | 7<br>23.3                           | 6<br>20.0                         | 12<br>40.0  | 1<br>3.3                    | 1<br>3.3    | 10<br>33.3  | 3<br>10.0 | 2<br>6.7  |
| 浦島丘地区    | 16<br>100.0   | 3<br>18.8                    | 4<br>25.0                           | 3<br>18.8                         | 5<br>31.3   | 2<br>12.5                   | 2<br>12.5   | 5<br>31.3   | 1<br>6.3  | 1<br>6.3  |
| 青木第一地区   | 83<br>100.0   | 30<br>36.1                   | 22<br>26.5                          | 11<br>13.3                        | 30<br>36.1  | 7<br>8.4                    | 4<br>4.8    | 27<br>32.5  | 2<br>2.4  | 2<br>2.4  |
| 青木第二地区   | 34<br>100.0   | 12<br>35.3                   | 5<br>14.7                           | 5<br>14.7                         | 9<br>26.5   | -                           | 2<br>5.9    | 13<br>38.2  | 2<br>5.9  | 1<br>2.9  |
| 三ツ沢地区    | 73<br>100.0   | 34<br>46.6                   | 23<br>31.5                          | 6<br>8.2                          | 22<br>30.1  | 8<br>11.0                   | 7<br>9.6    | 19<br>26.0  | 3<br>4.1  | 2<br>2.7  |
| 神北地区     | 56<br>100.0   | 21<br>37.5                   | 15<br>26.8                          | 6<br>10.7                         | 20<br>35.7  | 3<br>5.4                    | 3<br>5.4    | 16<br>28.6  | 3<br>5.4  | 4<br>7.1  |
| 六角橋地区    | 54<br>100.0   | 15<br>27.8                   | 19<br>35.2                          | 6<br>11.1                         | 18<br>33.3  | 2<br>3.7                    | 3<br>5.6    | 19<br>35.2  | -         | 3<br>5.6  |
| 神大寺地区    | 70<br>100.0   | 26<br>37.1                   | 13<br>18.6                          | 10<br>14.3                        | 18<br>25.7  | 4<br>5.7                    | 4<br>5.7    | 26<br>37.1  | 5<br>7.1  | 3<br>4.3  |
| 片倉地区     | 87<br>100.0   | 40<br>46.0                   | 15<br>17.2                          | 8<br>9.2                          | 25<br>28.7  | 2<br>2.3                    | 7<br>8.0    | 36<br>41.4  | 2<br>2.3  | 3<br>3.4  |
| 菅田地区     | 86<br>100.0   | 41<br>47.7                   | 10<br>11.6                          | 9<br>10.5                         | 26<br>30.2  | 10<br>11.6                  | 4<br>4.7    | 24<br>27.9  | 1<br>1.2  | 4<br>4.7  |
| 羽沢地区     | 63<br>100.0   | 29<br>46.0                   | 24<br>38.1                          | 6<br>9.5                          | 20<br>31.7  | 5<br>7.9                    | 3<br>4.8    | 17<br>27.0  | 4<br>6.3  | 1<br>1.6  |
| 三枚地区     | 19<br>100.0   | 4<br>21.1                    | 2<br>10.5                           | 2<br>10.5                         | 3<br>15.8   | 3<br>15.8                   | 1<br>5.3    | 11<br>57.9  | -         | 1<br>5.3  |

上段：回答者数 下段：全体の数値（地区）に対する比率

| 地区名      | 問21 地域の活動について、あなたはどんな工夫があれば活動に参加できるようになる、または今まで以上に参加しやすくなると思いますか。(あてはまるものすべてに○) |                               |                           |                       |              |                                |                           |                              |                  |                           |           |             |
|----------|---|-------------------------------|---------------------------|-----------------------|--------------|--------------------------------|---------------------------|------------------------------|------------------|---------------------------|-----------|-------------|
|          | 全 体   | 広報紙や町内掲示板などを使った情報の周知が増加・充実すれば | ホームページで活動の存在や内容を知ることができれば | 家族や友人、知り合い等と一緒に参加できれば | 曜日や時間が都合に合えば | 子どもと一緒に参加できるイベントがあったり、一時保育があれば | 持病や障害があっても安心して参加できる工夫があれば | ペットの同伴が可能であったり、一時的に預ける場所があれば | 同年代の参加者が多い活動であれば | 防災や生活に関する知識・情報が得られる活動であれば | その他       | 無回答         |
| 全 体      | 1433<br>100.0   | 349<br>24.4                   | 210<br>14.7               | 394<br>27.5           | 791<br>55.2  | 171<br>11.9                    | 132<br>9.2                | 50<br>3.5                    | 348<br>24.3      | 301<br>21.0               | 67<br>4.7 | 145<br>10.1 |
| 新子安地区    | 77<br>100.0   | 19<br>24.7                    | 20<br>26.0                | 15<br>19.5            | 37<br>48.1   | 11<br>14.3                     | 4<br>5.2                  | 4<br>5.2                     | 18<br>23.4       | 15<br>19.5                | 4<br>5.2  | 11<br>14.3  |
| 子安通1丁目地区 | 13<br>100.0   | 3<br>23.1                     | 3<br>23.1                 | 6<br>46.2             | 8<br>61.5    | 2<br>15.4                      | 2<br>15.4                 | -                            | 3<br>23.1        | 4<br>30.8                 | -         | -           |
| 入江地区     | 26<br>100.0   | 4<br>15.4                     | 7<br>26.9                 | 5<br>19.2             | 18<br>69.2   | 3<br>11.5                      | 1<br>3.8                  | 1<br>3.8                     | 5<br>19.2        | 5<br>19.2                 | 2<br>7.7  | 1<br>3.8    |
| 神之木西寺尾地区 | 97<br>100.0   | 33<br>34.0                    | 12<br>12.4                | 33<br>34.0            | 57<br>58.8   | 18<br>18.6                     | 10<br>10.3                | 4<br>4.1                     | 25<br>25.8       | 20<br>20.6                | 5<br>5.2  | 8<br>8.2    |
| 松見地区     | 55<br>100.0   | 10<br>18.2                    | 6<br>10.9                 | 16<br>29.1            | 30<br>54.5   | 5<br>9.1                       | 4<br>7.3                  | 1<br>1.8                     | 8<br>14.5        | 12<br>21.8                | 3<br>5.5  | 6<br>10.9   |
| 大口七島地区   | 76<br>100.0   | 20<br>26.3                    | 10<br>13.2                | 22<br>28.9            | 50<br>65.8   | 9<br>11.8                      | 6<br>7.9                  | 2<br>2.6                     | 23<br>30.3       | 13<br>17.1                | 4<br>5.3  | 5<br>6.6    |
| 白幡地区     | 78<br>100.0   | 20<br>25.6                    | 12<br>15.4                | 29<br>37.2            | 47<br>60.3   | 7<br>9.0                       | 6<br>7.7                  | 1<br>1.3                     | 21<br>26.9       | 18<br>23.1                | 4<br>5.1  | 5<br>6.4    |
| 神奈川地区    | 86<br>100.0   | 20<br>23.3                    | 17<br>19.8                | 26<br>30.2            | 53<br>61.6   | 19<br>22.1                     | 9<br>10.5                 | 6<br>7.0                     | 19<br>22.1       | 23<br>26.7                | 2<br>2.3  | 6<br>7.0    |
| 幸ヶ谷地区    | 43<br>100.0   | 17<br>39.5                    | 9<br>20.9                 | 8<br>18.6             | 29<br>67.4   | 11<br>25.6                     | 5<br>11.6                 | 1<br>2.3                     | 11<br>25.6       | 8<br>18.6                 | 1<br>2.3  | 1<br>2.3    |
| 神西地区     | 30<br>100.0   | 7<br>23.3                     | 5<br>16.7                 | 8<br>26.7             | 17<br>56.7   | 5<br>16.7                      | 3<br>10.0                 | -                            | 7<br>23.3        | 7<br>23.3                 | 1<br>3.3  | 4<br>13.3   |
| 浦島丘地区    | 16<br>100.0   | 1<br>6.3                      | 3<br>18.8                 | 3<br>18.8             | 7<br>43.8    | 1<br>6.3                       | 1<br>6.3                  | 1<br>6.3                     | 3<br>18.8        | 4<br>25.0                 | 1<br>6.3  | 1<br>6.3    |
| 青木第一地区   | 83<br>100.0   | 17<br>20.5                    | 13<br>15.7                | 19<br>22.9            | 41<br>49.4   | 8<br>9.6                       | 7<br>8.4                  | 3<br>3.6                     | 15<br>18.1       | 26<br>31.3                | 4<br>4.8  | 10<br>12.0  |
| 青木第二地区   | 34<br>100.0   | 8<br>23.5                     | 8<br>23.5                 | 8<br>23.5             | 19<br>55.9   | 2<br>5.9                       | 2<br>5.9                  | 1<br>2.9                     | 8<br>23.5        | 5<br>14.7                 | 2<br>5.9  | 2<br>5.9    |
| 三ツ沢地区    | 73<br>100.0   | 19<br>26.0                    | 13<br>17.8                | 13<br>17.8            | 46<br>63.0   | 8<br>11.0                      | 8<br>11.0                 | 2<br>2.7                     | 20<br>27.4       | 11<br>15.1                | 5<br>6.8  | 2<br>2.7    |
| 神北地区     | 56<br>100.0   | 14<br>25.0                    | 5<br>8.9                  | 16<br>28.6            | 29<br>51.8   | 6<br>10.7                      | 4<br>7.1                  | -                            | 14<br>25.0       | 13<br>23.2                | 4<br>7.1  | 4<br>7.1    |
| 六角橋地区    | 54<br>100.0   | 6<br>11.1                     | 11<br>20.4                | 18<br>33.3            | 27<br>50.0   | 7<br>13.0                      | 5<br>9.3                  | 6<br>11.1                    | 12<br>22.2       | 9<br>16.7                 | 1<br>1.9  | 5<br>9.3    |
| 神大寺地区    | 70<br>100.0   | 14<br>20.0                    | 9<br>12.9                 | 21<br>30.0            | 38<br>54.3   | 11<br>15.7                     | 8<br>11.4                 | 5<br>7.1                     | 18<br>25.7       | 11<br>15.7                | 4<br>5.7  | 10<br>14.3  |
| 片倉地区     | 87<br>100.0   | 28<br>32.2                    | 10<br>11.5                | 33<br>37.9            | 39<br>44.8   | 13<br>14.9                     | 10<br>11.5                | 4<br>4.6                     | 26<br>29.9       | 25<br>28.7                | 4<br>4.6  | 4<br>4.6    |
| 菅田地区     | 86<br>100.0   | 18<br>20.9                    | 7<br>8.1                  | 20<br>23.3            | 46<br>53.5   | 4<br>4.7                       | 8<br>9.3                  | 3<br>3.5                     | 13<br>15.1       | 18<br>20.9                | 4<br>4.7  | 15<br>17.4  |
| 羽沢地区     | 63<br>100.0   | 20<br>31.7                    | 7<br>11.1                 | 20<br>31.7            | 37<br>58.7   | 5<br>7.9                       | 5<br>7.9                  | 1<br>1.6                     | 24<br>38.1       | 12<br>19.0                | 3<br>4.8  | 5<br>7.9    |
| 三枚地区     | 19<br>100.0   | 1<br>5.3                      | 3<br>15.8                 | 4<br>21.1             | 11<br>57.9   | 1<br>5.3                       | 3<br>15.8                 | -                            | 3<br>15.8        | -                         | -         | 6<br>31.6   |

上段：回答者数 下段：全体の数値（地区）に対する比率

## (10) 神奈川区の魅力について

| 地区名      | 問22 魅力にあふれた活力あるまちづくりのために、あなたは今後、神奈川区の良さや特徴についてどのような所を積極的にPRしていくと良いと思いますか。(あてはまるものすべてに○) |             |             |                |                 |             |                |                   |             |                |                 |           |            |
|----------|---|-------------|-------------|----------------|-----------------|-------------|----------------|-------------------|-------------|----------------|-----------------|-----------|------------|
|          | 全体  | 鉄道駅数の多さ     | 旧東海道などの歴史資産 | 運河など歴史ある水辺の街並み | 多くの工場がある臨海部工業地帯 | 活気ある商店街や名産品 | 横浜の台所である中央卸売市場 | 丘陵部などで盛んに行われている農業 | 緑豊かな自然      | スポーツに身近に親しめる環境 | 文化・芸術に身近に親しめる環境 | その他       | 無回答        |
| 全体       | 1433<br>100.0   | 601<br>41.9 | 441<br>30.8 | 257<br>17.9    | 131<br>9.1      | 433<br>30.2 | 477<br>33.3    | 187<br>13.0       | 394<br>27.5 | 228<br>15.9    | 246<br>17.2     | 44<br>3.1 | 107<br>7.5 |
| 新子安地区    | 77<br>100.0   | 39<br>50.6  | 21<br>27.3  | 13<br>16.9     | 15<br>19.5      | 17<br>22.1  | 24<br>31.2     | 4<br>5.2          | 14<br>18.2  | 9<br>11.7      | 9<br>11.7       | 4<br>5.2  | 5<br>6.5   |
| 子安通1丁目地区 | 13<br>100.0   | 5<br>38.5   | 4<br>30.8   | 5<br>38.5      | 4<br>30.8       | 9<br>69.2   | 8<br>61.5      | 1<br>7.7          | -           | 1<br>7.7       | 3<br>23.1       | -         | -          |
| 入江地区     | 26<br>100.0   | 11<br>42.3  | 9<br>34.6   | 5<br>19.2      | 3<br>11.5       | 9<br>34.6   | 11<br>42.3     | 4<br>15.4         | 5<br>19.2   | 3<br>11.5      | 3<br>11.5       | -         | 2<br>7.7   |
| 神之木西寺尾地区 | 97<br>100.0   | 43<br>44.3  | 21<br>21.6  | 17<br>17.5     | 10<br>10.3      | 36<br>37.1  | 25<br>25.8     | 8<br>8.2          | 24<br>24.7  | 19<br>19.6     | 10<br>10.3      | 4<br>4.1  | 9<br>9.3   |
| 松見地区     | 55<br>100.0   | 28<br>50.9  | 18<br>32.7  | 9<br>16.4      | 4<br>7.3        | 21<br>20.0  | 14<br>25.5     | 7<br>12.7         | 14<br>25.5  | 6<br>10.9      | 11<br>20.0      | 2<br>3.6  | 8<br>14.5  |
| 大口七島地区   | 76<br>100.0   | 34<br>44.7  | 27<br>35.5  | 14<br>18.4     | 7<br>9.2        | 29<br>38.2  | 21<br>27.6     | 6<br>7.9          | 7<br>9.2    | 11<br>14.5     | 17<br>22.4      | 3<br>3.9  | 4<br>5.3   |
| 白幡地区     | 78<br>100.0   | 39<br>50.0  | 30<br>38.5  | 15<br>19.2     | 5<br>6.4        | 29<br>37.2  | 27<br>34.6     | 6<br>7.7          | 19<br>24.4  | 16<br>20.5     | 11<br>14.1      | -         | 4<br>5.1   |
| 神奈川地区    | 86<br>100.0   | 45<br>52.3  | 36<br>41.9  | 26<br>30.2     | 9<br>10.5       | 16<br>18.6  | 45<br>52.3     | 10<br>11.6        | 12<br>14.0  | 7<br>8.1       | 10<br>11.6      | 3<br>3.5  | 5<br>5.8   |
| 幸ヶ谷地区    | 43<br>100.0   | 19<br>44.2  | 21<br>48.8  | 16<br>37.2     | 5<br>11.6       | 10<br>23.3  | 30<br>69.8     | 6<br>14.0         | 10<br>23.3  | 10<br>23.3     | 10<br>23.3      | -         | -          |
| 神西地区     | 30<br>100.0   | 21<br>70.0  | 9<br>30.0   | 4<br>13.3      | 1<br>3.3        | 9<br>30.0   | 10<br>33.3     | 4<br>13.3         | 4<br>13.3   | 2<br>6.7       | 4<br>13.3       | -         | -          |
| 浦島丘地区    | 16<br>100.0   | 7<br>43.8   | 8<br>50.0   | 2<br>12.5      | 1<br>6.3        | 4<br>25.0   | 6<br>37.5      | -                 | 3<br>18.8   | 2<br>12.5      | 4<br>25.0       | -         | 3<br>18.8  |
| 青木第一地区   | 83<br>100.0   | 37<br>44.6  | 28<br>33.7  | 18<br>21.7     | 5<br>6.0        | 20<br>24.1  | 30<br>36.1     | 14<br>16.9        | 29<br>34.9  | 10<br>12.0     | 18<br>21.7      | 5<br>6.0  | 6<br>7.2   |
| 青木第二地区   | 34<br>100.0   | 21<br>61.8  | 23<br>67.6  | 6<br>17.6      | 2<br>5.9        | 9<br>26.5   | 11<br>32.4     | 1<br>2.9          | 2<br>5.9    | 2<br>5.9       | 7<br>20.6       | -         | 1<br>2.9   |
| 三ツ沢地区    | 73<br>100.0   | 25<br>34.2  | 23<br>31.5  | 12<br>16.4     | 4<br>5.5        | 20<br>27.4  | 20<br>27.4     | 9<br>12.3         | 27<br>37.0  | 26<br>35.6     | 15<br>20.5      | 3<br>4.1  | 1<br>1.4   |
| 神北地区     | 56<br>100.0   | 30<br>53.6  | 15<br>26.8  | 6<br>10.7      | 4<br>7.1        | 23<br>41.1  | 23<br>41.1     | 3<br>5.4          | 12<br>21.4  | 8<br>14.3      | 9<br>16.1       | 2<br>3.6  | 5<br>8.9   |
| 六角橋地区    | 54<br>100.0   | 25<br>46.3  | 17<br>31.5  | 7<br>13.0      | 5<br>9.3        | 20<br>37.0  | 18<br>33.3     | 10<br>18.5        | 11<br>20.4  | 3<br>5.6       | 6<br>11.1       | 5<br>9.3  | 4<br>7.4   |
| 神大寺地区    | 70<br>100.0   | 28<br>40.0  | 21<br>30.0  | 14<br>20.0     | 2<br>2.9        | 25<br>35.7  | 24<br>34.3     | 15<br>21.4        | 25<br>35.7  | 15<br>21.4     | 9<br>12.9       | 2<br>2.9  | 3<br>4.3   |
| 片倉地区     | 87<br>100.0   | 34<br>39.1  | 24<br>27.6  | 16<br>18.4     | 10<br>11.5      | 30<br>34.5  | 17<br>19.5     | 17<br>19.5        | 33<br>37.9  | 21<br>24.1     | 20<br>23.0      | 3<br>3.4  | 3<br>3.4   |
| 菅田地区     | 86<br>100.0   | 16<br>18.6  | 15<br>17.4  | 12<br>14.0     | 5<br>5.8        | 24<br>27.9  | 23<br>26.7     | 20<br>23.3        | 38<br>44.2  | 10<br>11.6     | 17<br>19.8      | -         | 10<br>11.6 |
| 羽沢地区     | 63<br>100.0   | 16<br>25.4  | 13<br>20.6  | 10<br>15.9     | 9<br>14.3       | 18<br>28.6  | 16<br>25.4     | 15<br>23.8        | 28<br>44.4  | 10<br>15.9     | 8<br>12.7       | 3<br>4.8  | 5<br>7.9   |
| 三枚地区     | 19<br>100.0   | 6<br>31.6   | 4<br>21.1   | 2<br>10.5      | 1<br>5.3        | 1<br>5.3    | 3<br>15.8      | 4<br>21.1         | 9<br>47.4   | 4<br>21.1      | 4<br>21.1       | -         | 3<br>15.8  |

| 地区名      | 問23 あなたは、地域の住民に対し、神奈川区の魅力を発信・アピールするための取組として、どのような取組が望ましいと思いますか。(○は3つまで) |                 |   |                 |                |                 |           |            |
|----------|---|-----------------|---|-----------------|----------------|-----------------|-----------|------------|
|          | 全体  | 広報紙やパンフレットでPRする | 区ホームページや区が実施するSNS(ソーシャル・ネットワーキング・サービス)でPRする | 区民参加型のイベントを実施する | PRグッズを作成して配布する | 大学や企業と連携した取組を行う | その他       | 無回答        |
| 全体       | 1433<br>100.0   | 610<br>42.6     | 547<br>38.2                                 | 478<br>33.4     | 127<br>8.9     | 524<br>36.6     | 45<br>3.1 | 139<br>9.7 |
| 新子安地区    | 77<br>100.0   | 32<br>41.6      | 39<br>50.6                                  | 29<br>37.7      | 7<br>9.1       | 26<br>33.8      | 2<br>2.6  | 6<br>7.8   |
| 子安通1丁目地区 | 13<br>100.0   | 7<br>53.8       | 4<br>30.8                                   | 6<br>46.2       | 3<br>23.1      | 5<br>38.5       | -         | 1<br>7.7   |
| 入江地区     | 26<br>100.0   | 12<br>46.2      | 11<br>42.3                                  | 9<br>34.6       | 3<br>11.5      | 12<br>46.2      | 1<br>3.8  | -          |
| 神之木西寺尾地区 | 97<br>100.0   | 40<br>41.2      | 38<br>39.2                                  | 40<br>41.2      | 9<br>9.3       | 31<br>32.0      | 3<br>3.1  | 9<br>9.3   |
| 松見地区     | 55<br>100.0   | 19<br>34.5      | 22<br>40.0                                  | 15<br>27.3      | 4<br>7.3       | 20<br>36.4      | 2<br>3.6  | 4<br>7.3   |
| 大口七島地区   | 76<br>100.0   | 38<br>50.0      | 28<br>36.8                                  | 20<br>26.3      | 3<br>3.9       | 30<br>39.5      | 3<br>3.9  | 5<br>6.6   |
| 白幡地区     | 78<br>100.0   | 37<br>47.4      | 35<br>44.9                                  | 30<br>38.5      | 8<br>10.3      | 29<br>37.2      | 2<br>2.6  | 4<br>5.1   |
| 神奈川地区    | 86<br>100.0   | 31<br>36.0      | 35<br>40.7                                  | 30<br>34.9      | 9<br>10.5      | 29<br>33.7      | -         | 10<br>11.6 |
| 幸ヶ谷地区    | 43<br>100.0   | 16<br>37.2      | 22<br>51.2                                  | 19<br>44.2      | -              | 20<br>46.5      | -         | 1<br>2.3   |
| 神西地区     | 30<br>100.0   | 14<br>46.7      | 10<br>33.3                                  | 9<br>30.0       | 4<br>13.3      | 10<br>33.3      | 3<br>9.3  | 4<br>13.3  |
| 浦島丘地区    | 16<br>100.0   | 6<br>37.5       | 4<br>25.0                                   | 7<br>43.8       | 1<br>6.3       | 3<br>18.8       | -         | 3<br>18.8  |
| 青木第一地区   | 83<br>100.0   | 32<br>38.6      | 35<br>42.2                                  | 26<br>31.3      | 9<br>10.8      | 33<br>39.8      | 5<br>6.0  | 7<br>8.4   |
| 青木第二地区   | 34<br>100.0   | 8<br>23.5       | 20<br>58.8                                  | 11<br>32.4      | 5<br>14.7      | 14<br>41.2      | 1<br>2.9  | 2<br>5.9   |
| 三ツ沢地区    | 73<br>100.0   | 34<br>46.6      | 37<br>50.7                                  | 31<br>42.5      | 3<br>4.1       | 31<br>42.5      | 2<br>2.7  | 1<br>1.4   |
| 神北地区     | 56<br>100.0   | 32<br>57.1      | 17<br>30.4                                  | 20<br>35.7      | 3<br>5.4       | 19<br>33.9      | 2<br>3.6  | 3<br>5.4   |
| 六角橋地区    | 54<br>100.0   | 14<br>25.9      | 19<br>35.2                                  | 15<br>27.8      | 7<br>13.0      | 31<br>57.4      | 3<br>5.6  | 7<br>13.0  |
| 神大寺地区    | 70<br>100.0   | 28<br>40.0      | 26<br>37.1                                  | 29<br>41.4      | 9<br>12.9      | 31<br>44.3      | 5<br>7.1  | 5<br>7.1   |
| 片倉地区     | 87<br>100.0   | 42<br>48.3      | 31<br>35.6                                  | 27<br>31.0      | 9<br>10.3      | 35<br>40.2      | 3<br>3.4  | 4<br>4.6   |
| 菅田地区     | 86<br>100.0   | 36<br>41.9      | 24<br>27.9                                  | 16<br>18.6      | 4<br>4.7       | 28<br>32.6      | -         | 18<br>20.9 |
| 羽沢地区     | 63<br>100.0   | 29<br>46.0      | 20<br>31.7                                  | 20<br>31.7      | 7<br>11.1      | 22<br>34.9      | 2<br>3.2  | 5<br>7.9   |
| 三枚地区     | 19<br>100.0   | 10<br>52.6      | 7<br>36.8                                   | 4<br>21.1       | 1<br>5.3       | 3<br>15.8       | -         | 4<br>21.1  |

上段：回答者数 下段：全体の数値(地区)に対する比率

| 地区名      | 問24 あなたが、神奈川区の魅力について、紹介している取組として、次のうちご存知なものは何ですか。(あてはまるものすべてに○) |                               |               |              |                     |  |                      |             |           |            |
|----------|---|-------------------------------|---------------|--------------|---------------------|--|----------------------|-------------|-----------|------------|
|          | 全 体   | わが町かな<br>がわとって<br>おき散歩ガ<br>イド | 商店街かめ<br>太郎ラー | 神奈川宿<br>歴史の道 | かながわ歴<br>史 亀さん<br>ぼ | ことりっ<br>ぶ 地産地消<br>を楽しむ<br>おいしい<br>神奈川<br>区 | かめ太郎<br>健康みち<br>ウォーク | 知らない        | その他       | 無回答        |
| 全 体      | 1433<br>100.0   | 375<br>26.2                   | 284<br>19.8   | 373<br>26.0  | 125<br>8.7          | 174<br>12.1                                | 236<br>16.5          | 629<br>43.9 | 14<br>1.0 | 66<br>4.6  |
| 新子安地区    | 77<br>100.0   | 16<br>20.8                    | 7<br>9.1      | 11<br>14.3   | 3<br>3.9            | 7<br>9.1                                   | 7<br>9.1             | 47<br>61.0  | -         | 2<br>2.6   |
| 子安通1丁目地区 | 13<br>100.0   | 7<br>53.8                     | 6<br>46.2     | 7<br>53.8    | 3<br>23.1           | 2<br>15.4                                  | 5<br>38.5            | 1<br>7.7    | -         | 1<br>7.7   |
| 入江地区     | 26<br>100.0   | 7<br>26.9                     | 4<br>15.4     | 5<br>19.2    | -                   | 2<br>7.7                                   | 2<br>7.7             | 17<br>65.4  | -         | -          |
| 神之木西寺尾地区 | 97<br>100.0   | 24<br>24.7                    | 28<br>28.9    | 17<br>17.5   | 7<br>7.2            | 9<br>9.3                                   | 14<br>14.4           | 45<br>46.4  | -         | 4<br>4.1   |
| 松見地区     | 55<br>100.0   | 10<br>18.2                    | 12<br>21.8    | 10<br>18.2   | 4<br>7.3            | 6<br>10.9                                  | 9<br>16.4            | 26<br>47.3  | -         | 1<br>1.8   |
| 大口七島地区   | 76<br>100.0   | 20<br>26.3                    | 27<br>35.5    | 20<br>26.3   | 8<br>10.5           | 12<br>15.8                                 | 16<br>21.1           | 24<br>31.6  | 1<br>1.3  | 1<br>1.3   |
| 白幡地区     | 78<br>100.0   | 19<br>24.4                    | 16<br>20.5    | 24<br>30.8   | 6<br>7.7            | 9<br>11.5                                  | 13<br>16.7           | 33<br>42.3  | 1<br>1.3  | 2<br>2.6   |
| 神奈川地区    | 86<br>100.0   | 24<br>27.9                    | 21<br>24.4    | 33<br>38.4   | 10<br>11.6          | 9<br>10.5                                  | 12<br>14.0           | 35<br>40.7  | 1<br>1.2  | 6<br>7.0   |
| 幸ヶ谷地区    | 43<br>100.0   | 9<br>20.9                     | 5<br>11.6     | 17<br>39.5   | 1<br>2.3            | 5<br>11.6                                  | 6<br>14.0            | 21<br>48.8  | -         | -          |
| 神西地区     | 30<br>100.0   | 8<br>26.7                     | 4<br>13.3     | 12<br>40.0   | 2<br>6.7            | 5<br>16.7                                  | 5<br>16.7            | 10<br>33.3  | -         | 1<br>3.3   |
| 浦島丘地区    | 16<br>100.0   | 3<br>18.8                     | 4<br>25.0     | 6<br>37.5    | 3<br>18.8           | 4<br>25.0                                  | 5<br>31.3            | 4<br>25.0   | -         | 2<br>12.5  |
| 青木第一地区   | 83<br>100.0   | 24<br>28.9                    | 17<br>20.5    | 29<br>34.9   | 8<br>9.6            | 14<br>16.9                                 | 18<br>21.7           | 28<br>33.7  | 1<br>1.2  | 3<br>3.6   |
| 青木第二地区   | 34<br>100.0   | 5<br>14.7                     | 9<br>26.5     | 13<br>38.2   | 2<br>5.9            | 6<br>17.6                                  | 5<br>14.7            | 14<br>41.2  | -         | 1<br>2.9   |
| 三ツ沢地区    | 73<br>100.0   | 23<br>31.5                    | 21<br>28.8    | 18<br>24.7   | 7<br>9.6            | 13<br>17.8                                 | 17<br>23.3           | 27<br>37.0  | 1<br>1.4  | 1<br>1.4   |
| 神北地区     | 56<br>100.0   | 22<br>39.3                    | 15<br>26.8    | 20<br>35.7   | 5<br>8.9            | 9<br>16.1                                  | 7<br>12.5            | 18<br>32.1  | 2<br>3.6  | 2<br>3.6   |
| 六角橋地区    | 54<br>100.0   | 10<br>18.5                    | 9<br>16.7     | 9<br>16.7    | 3<br>5.6            | 9<br>16.7                                  | 10<br>18.5           | 30<br>55.6  | -         | 1<br>1.9   |
| 神大寺地区    | 70<br>100.0   | 20<br>28.6                    | 13<br>18.6    | 21<br>30.0   | 6<br>8.6            | 9<br>12.9                                  | 15<br>21.4           | 33<br>47.1  | 1<br>1.4  | 2<br>2.9   |
| 片倉地区     | 87<br>100.0   | 26<br>29.9                    | 15<br>17.2    | 21<br>24.1   | 11<br>12.6          | 11<br>12.6                                 | 15<br>17.2           | 45<br>51.7  | -         | 4<br>4.6   |
| 菅田地区     | 86<br>100.0   | 22<br>25.6                    | 11<br>12.8    | 13<br>15.1   | 6<br>7.0            | 8<br>9.3                                   | 14<br>16.3           | 36<br>41.9  | 1<br>1.2  | 12<br>14.0 |
| 羽沢地区     | 63<br>100.0   | 16<br>25.4                    | 7<br>11.1     | 10<br>15.9   | 6<br>9.5            | 8<br>12.7                                  | 8<br>12.7            | 33<br>52.4  | 2<br>3.2  | -          |
| 三枚地区     | 19<br>100.0   | 5<br>26.3                     | 4<br>21.1     | 5<br>26.3    | 3<br>15.8           | 4<br>21.1                                  | 4<br>21.1            | 7<br>36.8   | -         | 2<br>10.5  |

| 地区名      | 問25 あなたは、昨年神奈川区が区制90周年を迎えたことをご存知でしたか。また、区制90周年に関係したイベントに参加されましたか。(○は1つ) |                                 |  |             |             |            |
|----------|---|---------------------------------|--|-------------|-------------|------------|
|          | 全 体   | 知っていた<br>し、行事やイ<br>ベントに参<br>加した | 知っていた<br>が、行事やイ<br>ベントに参<br>加しなかつ<br>た | 知らなかつ<br>た  | よくわからな<br>い | 無回答        |
| 全 体      | 1433<br>100.0   | 53<br>3.7                       | 298<br>20.8                            | 901<br>62.9 | 58<br>4.0   | 123<br>8.6 |
| 新子安地区    | 77<br>100.0   | 1<br>1.3                        | 16<br>20.8                             | 52<br>67.5  | 2<br>2.6    | 6<br>7.8   |
| 子安通1丁目地区 | 13<br>100.0   | 2<br>15.4                       | 6<br>46.2                              | 4<br>30.8   | -           | 1<br>7.7   |
| 入江地区     | 26<br>100.0   | 1<br>3.8                        | 3<br>11.5                              | 21<br>80.8  | 1<br>3.8    | -          |
| 神之木西寺尾地区 | 97<br>100.0   | 7<br>7.2                        | 14<br>14.4                             | 63<br>64.9  | 4<br>4.1    | 9<br>9.3   |
| 松見地区     | 55<br>100.0   | 2<br>3.6                        | 8<br>14.5                              | 38<br>69.1  | 3<br>5.5    | 4<br>7.3   |
| 大口七島地区   | 76<br>100.0   | 5<br>6.6                        | 21<br>27.6                             | 42<br>55.3  | 1<br>1.3    | 7<br>9.2   |
| 白幡地区     | 78<br>100.0   | 3<br>3.8                        | 20<br>25.6                             | 49<br>62.8  | 2<br>2.6    | 4<br>5.1   |
| 神奈川地区    | 86<br>100.0   | 3<br>3.5                        | 21<br>24.4                             | 53<br>61.6  | -           | 9<br>10.5  |
| 幸ヶ谷地区    | 43<br>100.0   | 2<br>4.7                        | 6<br>14.0                              | 27<br>62.8  | 2<br>4.7    | 6<br>14.0  |
| 神西地区     | 30<br>100.0   | 2<br>6.7                        | 9<br>30.0                              | 14<br>46.7  | 2<br>6.7    | 3<br>10.0  |
| 浦島丘地区    | 16<br>100.0   | 1<br>6.3                        | 4<br>25.0                              | 9<br>56.3   | -           | 2<br>12.5  |
| 青木第一地区   | 83<br>100.0   | 3<br>3.6                        | 22<br>26.5                             | 46<br>55.4  | 4<br>4.8    | 8<br>9.6   |
| 青木第二地区   | 34<br>100.0   | 2<br>5.9                        | 7<br>20.6                              | 22<br>64.7  | 1<br>2.9    | 2<br>5.9   |
| 三ツ沢地区    | 73<br>100.0   | 2<br>2.7                        | 15<br>20.5                             | 50<br>68.5  | 2<br>2.7    | 4<br>5.5   |
| 神北地区     | 56<br>100.0   | 4<br>7.1                        | 10<br>17.9                             | 35<br>62.5  | 2<br>3.6    | 5<br>8.9   |
| 六角橋地区    | 54<br>100.0   | 1<br>1.9                        | 10<br>18.5                             | 36<br>66.7  | 3<br>5.6    | 4<br>7.4   |
| 神大寺地区    | 70<br>100.0   | 3<br>4.3                        | 11<br>15.7                             | 41<br>58.6  | 4<br>5.7    | 11<br>15.7 |
| 片倉地区     | 87<br>100.0   | 1<br>1.1                        | 16<br>18.4                             | 62<br>71.3  | 5<br>5.7    | 3<br>3.4   |
| 菅田地区     | 86<br>100.0   | 2<br>2.3                        | 13<br>15.1                             | 53<br>61.6  | 6<br>7.0    | 12<br>14.0 |
| 羽沢地区     | 63<br>100.0   | 2<br>3.2                        | 12<br>19.0                             | 41<br>65.1  | 4<br>6.3    | 4<br>6.3   |
| 三枚地区     | 19<br>100.0   | 1<br>5.3                        | 4<br>21.1                              | 14<br>73.7  | -           | -          |

上段：回答者数 下段：全体の数値（地区）に対する比率

## 2 調査票

### 平成 30 年度 横浜市神奈川区 区民意識調査ご協力をお願い

～ 皆さまの声をぜひお聞かせください!! ～



神奈川区マスコットキャラクター  
かめ太郎

神奈川区役所では、皆さまからのご意見をお待ちしています!!

日ごろより、神奈川区政にご理解、ご協力をいただき、ありがとうございます。

このたび、神奈川区役所では、より良い区政の運営の参考とするため、「神奈川区区民意識調査」を実施いたします。

この調査は、区内にお住まいの 18 歳以上の方々から 3,000 人を無作為に抽出しています。調査の趣旨をご理解いただき、ご協力くださいますようお願い申し上げます。

#### 【回答方法について】

- この調査は、封筒の宛名のご本人がお答えください。
- 回答方法については、郵送かインターネットのいずれか1つをお選びください。  
※調査票の回答につきましては、統計的に処理しますので、個人が特定されることはありません。  
調査結果につきましては、区のホームページ等で公表する予定です。

**回答期限 平成 30 年 9 月 28 日 (金)**

#### 郵送で回答する場合

- ご記入が終わりましたら、同封の返信用封筒(切手不要)に調査票を入れて上記の回答期限までに郵便ポストへご投函ください。
- 調査票や返信用封筒に、ご住所やお名前をご記入いただく必要はありません。
- 調査票のご記入にあたっては、該当する項目の番号を○で囲んでください。その他( )には、具体的にご記入ください。

#### インターネットで回答する場合

整理番号

- 「横浜市電子申請・届出サービス」から上記の回答期限までにご回答ください。詳しくは下記区ホームページをご覧ください。なお、ご回答の際は、上記の整理番号を入力する必要があります。
- 「10 あなた自身について」F3は、16 ページから該当する番号を入力してください。  
※整理番号は1人が複数回答することを避けるためのものであり、個人の特定をするためのものではありません。

区ホームページ <http://www.city.yokohama.lg.jp/kanagawa/kusei/ishiki/>

<調査票回答用二次元バーコード>



#### ◆調査に関するお問合せ先◆

担当：横浜市神奈川区役所 区政推進課 企画調整係  
電話：045-411-7027 FAX：045-314-8890  
Eメール：kg-kusei@city.yokohama.jp

## 1 定住意向についておたずねします

問1 あなたは、現在お住まいの地域（あるいは周辺の地域）に住み続けたいですか。（○は1つ）

1. 住み続けたい
2. たぶん住み続ける
3. たぶん住み続けない
4. 住み続けたくない
5. わからない

問1で「3. たぶん住み続けない」「4. 住み続けたくない」と答えた方におたずねします。

問1-1 転居先としては、どの地域を希望されますか。（○は1つ）

1. 神奈川区内
2. 横浜市内
3. 横浜市以外
4. 具体的にはわからない

## 2 現在のお住まいの環境についておたずねします

問2 あなたは、現在のお住まいの環境に関する次の項目について、どのように感じていますか。

（ア）現在の状況と（イ）以前と比べた変化、それぞれについて該当する番号に○を付けてください。（（ア）、（イ）○はそれぞれ1つずつ）

|                       | （ア）現在の状況 |        |        |    |       | （イ）以前と比べて |   |   |
|-----------------------|----------|--------|--------|----|-------|-----------|---|---|
|                       | よい       | まあまあよい | まあまあ悪い | 悪い | 悪くはない | 悪くなった     |   |   |
| （記入例）（1）周辺の静けさ        | ①        | 2      | 3      | 4  | 5     | ①         | 2 | 3 |
| （1）周辺の静けさ             | 1        | 2      | 3      | 4  | 5     | 1         | 2 | 3 |
| （2）緑や自然、オープンスペースの豊かさ  | 1        | 2      | 3      | 4  | 5     | 1         | 2 | 3 |
| （3）まちなみなどの景観のよさ       | 1        | 2      | 3      | 4  | 5     | 1         | 2 | 3 |
| （4）保育所や公園などの子育て環境のよさ  | 1        | 2      | 3      | 4  | 5     | 1         | 2 | 3 |
| （5）学校、図書館など教育・学習環境のよさ | 1        | 2      | 3      | 4  | 5     | 1         | 2 | 3 |
| （6）近所づきあいのしやすさ        | 1        | 2      | 3      | 4  | 5     | 1         | 2 | 3 |
| （7）交通・通勤などの便利さ        | 1        | 2      | 3      | 4  | 5     | 1         | 2 | 3 |
| （8）病院・医院の近さ           | 1        | 2      | 3      | 4  | 5     | 1         | 2 | 3 |
| （9）ふだん買い物をする場所の近さ     | 1        | 2      | 3      | 4  | 5     | 1         | 2 | 3 |
| （10）飲食やショッピングの便利さ     | 1        | 2      | 3      | 4  | 5     | 1         | 2 | 3 |
| （11）遊びや余暇活動の便利さ       | 1        | 2      | 3      | 4  | 5     | 1         | 2 | 3 |
| （12）防災・防犯などの安心さ       | 1        | 2      | 3      | 4  | 5     | 1         | 2 | 3 |

### 3 神奈川区の行政サービスについておたずねします

問3 神奈川区の行政サービスの中で、あなたが、(ア) 満足しているサービス、(イ) 今後、充実すべきだと思うサービスは何ですか。

((ア)、(イ) それぞれあてはまるものすべてに○)

|   | (ア)<br>満足している<br>サービス | (イ)<br>今後、充実す<br>べきだと思う<br>サービス |
|---|-----------------------|---------------------------------|
| (1) 道路の整備・安全性                               | 1                     | 1                               |
| (2) 公園・広場の整備                                | 2                     | 2                               |
| (3) 日常の買い物の利便性                              | 3                     | 3                               |
| (4) 緑の保全と緑化の推進                              | 4                     | 4                               |
| (5) ごみの分別収集・リサイクル                           | 5                     | 5                               |
| (6) ごみの不法投棄対策や街の美化                          | 6                     | 6                               |
| (7) 地震や火災などの災害対策                            | 7                     | 7                               |
| (8) 防犯対策                                    | 8                     | 8                               |
| (9) 子育て支援                                   | 9                     | 9                               |
| (10) 青少年の健全育成                               | 10                    | 10                              |
| (11) 病院や救急医療など地域医療                          | 11                    | 11                              |
| (12) 高齢者への福祉サービス                            | 12                    | 12                              |
| (13) 障害児・者への福祉サービス                          | 13                    | 13                              |
| (14) 経済的に困っている人への生活支援                       | 14                    | 14                              |
| (15) 地区センターやコミュニティハウスなどの整備や<br>生涯学習・市民活動の充実 | 15                    | 15                              |
| (16) スポーツ・レクリエーション施設の整備                     | 16                    | 16                              |
| (17) 国際交流・協力の推進                             | 17                    | 17                              |
| (18) 広報や広聴、市民相談、情報公開など市民参加の推進               | 18                    | 18                              |
| (19) 区役所サービス(窓口での対応、庁舎の使いやすさなど)             | 19                    | 19                              |
| (20) わからない<br>※上記項目(1)から(19)までのいずれも該当しない場合  | 20                    | 20                              |
| (21) その他                                    | 21                    | 21                              |

問3で「(21) その他」と答えた方におたずねします。

問3-1 具体的に内容を記入してください。

(ア) 満足しているサービス ( )

(イ) 充実すべきだと思うサービス ( )



## 4 防災についておたずねします

**問4 あなたの家庭での日ごろの防災対策（自助）についておたずねします。**  
**あなたやあなたのご家庭では、災害に対して、現在どのような対策をしていますか。**  
**（あてはまるものすべてに○）**

1. 自宅を耐震化している
2. 家具類（タンスや食器棚等）を固定している
3. 感震ブレーカー（自動的に電気の供給を遮断する器具）を設置している
4. 食料、飲料水を3日以上備蓄している
5. トイレパックを備蓄している
6. 家族との連絡方法を決めている
7. 近くの学校や公園など避難する場所を決めている
8. 消火器を準備している
9. 窓ガラスに飛散防止フィルムを貼り付けている
10. 特にしていない
11. その他（具体的に \_\_\_\_\_ )

**問5 あなたは、お住まいの地域の避難場所を知っていますか。（あてはまるものすべてに○）**

1. いੱつき避難場所
2. 地域防災拠点
3. 広域避難場所
4. 津波避難施設
5. 知らない

### <避難場所等の役割>

|            |   |
|------------|---|
| ① いੱつき避難場所 | 地震が起きたとき、一時的に地域の方々が避難する場所として自治会・町内会が選定した近くの公園や駐車場・空き地<br>※自宅では生活できない場合は、地域防災拠点へ避難します。 |
| ② 地域防災拠点   | 家屋の倒壊などにより自宅で生活できない人が一定期間生活をする場所  |
| ③ 広域避難場所   | 地震による火災が延焼拡大したときに、その熱や煙から生命・身体を守るため、公園やグラウンドなど一時的に避難する場所                              |
| ④ 津波避難施設   | 津波が発生または発生するおそれのある際に、津波からの避難者を一時的に受け入れる施設   |

### 【参考】

|                 |  |
|-----------------|--|
| ⑤ 福祉避難所         | 高齢者や障害者などのうち、避難生活で特別な配慮が必要である人のための二次的避難場所                  |
| ⑥ 帰宅困難者一時滞在施設   | 交通機関の運休などにより帰宅できない人が一時的に滞在する場所で主要駅の近隣に設置                   |
| ⑦ 災害時帰宅支援ステーション | 徒歩帰宅者の支援拠点として、水、トイレ、一時的な休憩場所を提供する施設（コンビニエンスストア、ガソリンスタンドなど） |

※①～⑥は神奈川区防災マップ（区役所で配布、区HPでも公開）などで、区内の施設及び避難場所を確認することができます。

※⑦は市HPなどで、協定締結事業者について確認することができます。

**問6 あなたは、地域防災拠点や自治会・町内会関係の訓練にどのくらい参加していますか。**  
(○は1つ)

1. 毎回
2. ほとんど毎回
3. ときどき
4. 訓練を実施していることを知らない
5. 訓練を実施していることを知っているが、全く参加していない

**問7 あなたは、どのような状況であれば地域防災拠点や自治会・町内会関係の訓練に参加しますか。(あてはまるものすべてに○)**

1. 家族と一緒に参加できれば
2. 友人や知人など、一緒に参加する人がいれば
3. 時間があれば
4. 情報があれば
5. 興味があれば
6. 負担が少なければ
7. その他(具体的に )

## 5 介護予防・高齢者支援についておたずねします

**問 8 あなたは、高齢者が住み慣れた地域でいきいきと元気に暮らし続けるために必要な支援やサービスは何だと思えますか。(〇は3つまで)**

1. 在宅で医療を受けられる仕組み
2. 隣近所で助け合える見守りや声掛け
3. 身近な場所での健康づくりや介護予防活動（ウォーキング、体操教室等）
4. 介護保険制度や介護予防等の情報提供
5. サロンや茶話会などご近所の人と交流ができる場
6. 買い物サービスや配食サービス等、ちょっとした困りごとに対する生活支援
7. 子どもや若い世代と交流する場や機会
8. 保健師等による家庭訪問・相談
9. その他（具体的に \_\_\_\_\_ )

**問 9 あなたは、認知症についてどのようなことに関心がありますか。(〇は3つまで)**

1. 認知症の予防について
2. 認知症の早期発見
3. 認知症の症状について
4. 認知症の方の介護について
5. 認知症になった場合の相談窓口
6. 認知症の診断を受けられる医療機関
7. 認知症の治療について
8. 認知症の方の権利や財産を守る方法
9. 関心はない
10. その他（具体的に \_\_\_\_\_ )

**問 10 あなたは、人生の最期をどこで迎えたいと思えますか。(〇は1つ)**

1. 自宅
2. 子どもの家
3. 高齢者向けのケア付き住宅
4. 病院などの医療施設
5. 特別養護老人ホームなどの福祉施設
6. わからない
7. その他（具体的に \_\_\_\_\_ )

### 【用語説明】

|                     |   |
|---------------------|---|
| 3. 高齢者向けケア付き住宅      | 緊急時の通報システムや介護サービス、給食サービスなど、各種のケアサービスを提供する住宅のこと    |
| 5. 特別養護老人ホームなどの福祉施設 | 入浴・排せつ・食事の介護等、日常生活の世話、機能訓練、健康管理および療養上の世話をを行う施設のこと |

## 6 子育て支援についておたずねします

問 11 あなたは、神奈川区に子育てしやすいイメージはありますか。(○は1つ)

1. ある
2. どちらかといえば、ある
3. どちらかといえば、ない
4. ない
5. どちらともいえない

問 12 あなたは、地域で子どもを育てる世帯を支えるためには、どのようなことが重要だと考えますか。(○は3つまで)

1. 地域の人が子どもを育てる世帯に気軽に声をかけること
2. 地域の人が子どもに勉強やスポーツを教えること
3. 子育て中の人の子育てに関する不安や悩みを地域の人に相談できること
4. 子育て中の人地域の人に気軽に子どもを預けることができること
5. 子育て中の人忙しいときに地域の人に家事を手伝ってもらうこと
6. 子育て中の親同士で交流できる機会があること
7. 子育てに関する情報が充実していること
8. 地域の中に子どもが安心して遊べる場所があること
9. 地域の中に様々な世代が交流できる機会があること
10. わからない、特にない
11. その他(具体的 )

問 13 あなたは、地域で子育てを支えるためにどのようなことがしたいですか、またはしていますか。(○は3つまで)

1. 子どもを育てる世帯に気軽に声をかけること
2. 子どもに勉強やスポーツを教えること
3. 子どもを育てる世帯の不安や悩みの相談に応じること
4. 子どもを一時的に預かること
5. 子育て中の人忙しいときに、家事を手伝うこと
6. 子育て中の親同士が交流する機会を作ること
7. 子育てに関する情報を提供すること
8. 子どもと一緒に遊ぶこと
9. 様々な世帯が交流する機会を作ること
10. わからない、特にない
11. その他(具体的 )

## 7 健康づくりについておたずねします

問 14 あなたは、健康だと思えますか。(○は1つ)

1. 健康だと思う
2. まあまあ健康だと思う
3. あまり健康ではないと思う
4. 健康ではないと思う

問 15 日頃から健康のために、あなたは、(ア) 取り組んでいること、(イ) 取り組みたいと思うことはありますか。 ((ア)、(イ) それぞれあてはまるものすべてに○)

|                                     | (ア)<br>取り組んで<br>いること | (イ)<br>取り組みた<br>いと思うこと |
|-------------------------------------|----------------------|------------------------|
| (1) ほとんど毎日、朝・昼・晩の3食、食べる             | 1                    | 1                      |
| (2) 主食・主菜・副菜を組み合わせた食事を1日2回以上ほぼ毎日食べる | 2                    | 2                      |
| (3) 野菜は、毎食一皿食べる                     | 3                    | 3                      |
| (4) 食事の時に、塩分をとりすぎないように気をつける         | 4                    | 4                      |
| (5) 睡眠により休養を十分とる                    | 5                    | 5                      |
| (6) 年1回の健康診断を受ける                    | 6                    | 6                      |
| (7) 年1回のがん検診を受ける                    | 7                    | 7                      |
| (8) 年1回の歯科検診を受ける                    | 8                    | 8                      |
| (9) 週2回以上、1回30分以上の運動をする             | 9                    | 9                      |
| (10) 1日の歩数を計る                       | 10                   | 10                     |
| (11) 特に取り組んでいない、取り組みたいと思うことはない      | 11                   | 11                     |

問 15 「(ア) 取り組んでいること」で「(10) 1日の歩数を計る」と答えた方におたずねします。

問 15-1 1日どれくらい歩いていますか。(○は1つ)

1. 5,000 歩未満
2. 5,000～8,000 歩未満
3. 8,000 歩以上

**問 16** あなたが健康のための取組をするには、どのようなことがあればできるようになると思いますか。(あてはまるものすべてに○)

1. 時間の確保ができる
2. 費用負担が少なく取り組むことができる
3. 取り組む場所がある
4. 参加できる講座や教えてくれる人がいる
5. 一緒に取り組む仲間がいる
6. 健康の情報が入手しやすいこと
7. 特に取り組もうと思わない
8. その他(具体的に )

問 16 で「6. 健康の情報が入手しやすいこと」と答えた方におたずねします。

**問 16-1** 情報を入手したい媒体はどれですか。(あてはまるものすべてに○)

1. 市や区が発行する広報紙(例 広報よこはま)
2. 新聞
3. テレビ
4. ラジオ
5. 本
6. インターネット
7. 口コミ
8. その他(具体的に )

## 8 地域との関わりについておたずねします

問 17 あなたは、ご自分やご家族の生活のことで心配ごとや困っていることがありますか。  
(○は3つまで)

1. 自分の病気や老後のこと
2. 家族の健康や生活上の問題
3. 失業・倒産や収入が減ること
4. 仕事や職場のこと
5. 景気や生活費のこと
6. 子どもの保育や教育のこと
7. 近隣からの悪臭・騒音
8. 環境問題
9. 事故や災害のこと
10. 犯罪や防犯のこと
11. 住宅のこと
12. 心配ごとや困っていることはない
13. その他（具体的に )

問 18 あなたの近所との付き合い方についておたずねします。あなたは、(ア) 普段どのような付き合い方をしていますか、(イ) 今後の付き合い方をどのようにしたいと思えますか。  
( (ア)、(イ) それぞれ○は1つ )

|                             | (ア)<br>普段の<br>付き合い方 | (イ)<br>今後の<br>付き合い方 |
|-----------------------------|---------------------|---------------------|
| (1) 挨拶をする                   | 1                   | 1                   |
| (2) たまに立ち話をする               | 2                   | 2                   |
| (3) 気のあった人と仲良くする            | 3                   | 3                   |
| (4) 困ったとき、相談したり助け合ったりする     | 4                   | 4                   |
| (5) 周りの人たちと協力して地域のために活動している | 5                   | 5                   |
| (6) ほとんど付き合いをしていない          | 6                   | 6                   |

問 19 近所の助け合いについておたずねします。近所で、(ア)あなたがちょっとした手助けとしてできそうなことはありますか、(イ)あなたが生活している中でであると良いと思う手助けはありますか。

((ア)、(イ)それぞれあてはまるものすべてに○)

|                      | (ア)<br>ちょっとした<br>手助けででき<br>そうなこと | (イ)<br>あると良いと<br>思う手助け |
|----------------------|----------------------------------|------------------------|
| (1) 声掛けや安否確認         | 1                                | 1                      |
| (2) ごみ出しの手伝い         | 2                                | 2                      |
| (3) 買い物の手伝い          | 3                                | 3                      |
| (4) 子どもの預かり          | 4                                | 4                      |
| (5) 通院や施設などへの外出の付き添い | 5                                | 5                      |
| (6) 部屋の掃除の手伝いや草むしり   | 6                                | 6                      |
| (7) 話し相手             | 7                                | 7                      |
| (8) ちょっとした相談相手       | 8                                | 8                      |
| (9) 特にない             | 9                                | 9                      |
| (10) その他(具体的に )      | 10                               | 10                     |

問 20 あなたは、地域のためにどのようなことであれば関われると思いますか。

(あてはまるものすべてに○)

1. 地域清掃等の町の美化活動への参加
2. お祭りや運動会等のイベント運営の手伝い
3. 夜間パトロール等防犯活動への参加
4. 防災訓練の参加
5. 自治会町内会の役員としての活動
6. 地域委員の活動(例 スポーツ推進委員、青少年指導員、環境事業推進委員、保健活動推進員、民生委員・児童委員、子ども会育成者、地域防災拠点役員など)
7. 特にない
8. その他(具体的に )



**問 21 地域の活動について、あなたはどんな工夫があれば活動に参加できるようになる、または今まで以上に参加しやすくなると思いますか。**  
(あてはまるものすべてに○)

1. 広報紙や町内掲示板などを使った情報の周知が増加・充実すれば
2. ホームページで活動の存在や内容を知ることができれば
3. 家族や友人、知り合い等と一緒に参加できれば
4. 曜日や時間が都合に合えば
5. 子どもと一緒に参加できるイベントであったり、一時保育があれば
6. 持病や障害があっても安心して参加できる工夫があれば
7. ペットの同伴が可能であったり、一時的に預ける場所があれば
8. 同年代の参加者が多い活動であれば
9. 防災や生活に関する知識・情報が得られる活動であれば
10. その他(具体的に

)

## 9 神奈川区の魅力についておたずねします

問 22 魅力にあふれた活力あるまちづくりのために、あなたは今後、神奈川区の良さや特徴についてどのような所を積極的にPRしていくと良いと思いますか。

(あてはまるものすべてに○)

1. 鉄道駅数の多さ
2. 旧東海道などの歴史資産
3. 運河など歴史ある水辺の街並み
4. 多くの工場がある臨海部工業地帯
5. 活気ある商店街や名産品
6. 横浜の台所である中央卸売市場
7. 丘陵部などで盛んに行われている農業
8. 緑豊かな自然
9. スポーツに身近に親しめる環境
10. 文化・芸術に身近に親しめる環境
11. その他(具体的に

)

問 23 あなたは、地域の住民に対し、神奈川区の魅力を発信・アピールするための取組として、どのような取組が望ましいと思いますか。(○は3つまで)

1. 広報紙やパンフレットでPRする
2. 区ホームページや区が実施するSNS※(ソーシャル・ネットワーキング・サービス)でPRする
3. 区民参加型のイベントを実施する
4. PRグッズを作成して配布する
5. 大学や企業と連携した取組を行う
6. その他(具体的に

)

※SNSとは、ツイッターやフェイスブックなどを示します。

問 24 あなたが、神奈川区の魅力について、紹介している取組として、次のうちご存じなものは何ですか。(あてはまるものすべてに○)

※選択肢「1」～「6」については、パンフレット等の表紙と概要を次ページに掲載しています。

1. わが町かながわとっておき散歩ガイド
2. 商店街かめ太郎ラリー
3. 神奈川宿 歴史の道
4. かながわ歴史 亀さんぽ
5. ことりっぷ 地産地消を楽しむ おいしい神奈川区
6. かめ太郎 健康みちウォーク
7. 知らない
8. その他(具体的に

)

神奈川区の魅力紹介



「わが町かながわとっておき散歩ガイド」  
区内のとっておき資産を巡る散歩コースを紹介しています。



「商店街かめ太郎ラリー」  
区内にある商店街や店舗を紹介しています。  
※毎年、商店街ラリー開催に合わせて配布しています。



「神奈川宿 歴史の道」  
区内にある旧東海道神奈川宿にまつわる資産を紹介しています。



「かながわ歴史 亀さんぽ」  
区の歴史にまつわるスポットを紹介しています。



「ことりっぷ 地産地消を楽しむ おいしい神奈川区」  
区内で採れる野菜や野菜を使用したお店を紹介しています。



「かめ太郎 健康みちウォーク」  
健康みち神奈川区ルートを紹介しています。

問 25 あなたは、昨年神奈川区が区制 90 周年を迎えたことをご存知でしたか。また、区制 90 周年に関係したイベントに参加されましたか。(○は1つ)

1. 知っていたし、行事やイベントに参加した
2. 知っていたが、行事やイベントに参加しなかった
3. 知らなかった
4. よくわからない

## 10 最後あなた自身についておたずねします

### F 1 性別をお答えください。(○は1つ)

※差し支えない範囲でご回答ください。

選択することに違和感のある場合は、「3.その他」を選択してください。

1. 男性

2. 女性

3. その他

### F 2 年齢をお答えください。(○は1つ)

1. 18～19 歳

2. 20～24 歳

3. 25～29 歳

4. 30～34 歳

5. 35～39 歳

6. 40～44 歳

7. 45～49 歳

8. 50～54 歳

9. 55～59 歳

10. 60～64 歳

11. 65～69 歳

12. 70～74 歳

13. 75 歳以上

※F3については、インターネットで回答する場合、下記から該当する番号を選択し、入力してください。

**F3 現在お住まいの町をお答えください。(○は1つ)**

|              |              |               |               |              |
|--------------|--------------|---------------|---------------|--------------|
| ア行           | 1. 青木町       | 2. 旭ヶ丘        | 3. 出田町        |              |
|              | 4. 泉町        | 5. 入江一～二丁目    | 6. 浦島丘        |              |
|              | 7. 浦島町       | 8. 恵比須町       | 9. 大口通        |              |
| カ行           | 10. 大口仲町     | 11. 大野町       |               |              |
|              | 12. 片倉一丁目    | 13. 片倉二丁目     | 14. 片倉三丁目     |              |
|              | 15. 片倉四丁目    | 16. 片倉五丁目     | 17. 神奈川一～二丁目  |              |
|              | 18. 神奈川本町    | 19. 上反町一～二丁目  | 20. 神之木台      |              |
|              | 21. 神之木町     | 22. 亀住町       | 23. 神大寺一～四丁目  |              |
|              | 24. 桐畑       | 25. 金港町       | 26. 栗田谷       |              |
|              | 27. 幸ヶ谷      | 28. 子安台一～二丁目  | 29. 子安通一丁目    |              |
|              | 30. 子安通二～三丁目 |               |               |              |
|              | サ行           | 31. 斎藤分町      | 32. 栄町        | 33. 沢渡       |
|              |              | 34. 三枚町       | 35. 白幡上町      | 36. 白幡仲町     |
| 37. 白幡東町     |              | 38. 白幡西町      | 39. 白幡南町      |              |
| 40. 白幡向町     |              | 41. 白幡町       | 42. 新浦島町一～二丁目 |              |
| 43. 新子安一～二丁目 |              | 44. 新町        | 45. 菅田町       |              |
| 46. 鈴繁町      |              |               |               |              |
| タ行           |              | 47. 台町        | 48. 高島台       | 49. 宝町       |
|              | 50. 立町       | 51. 反町一～二丁目   | 52. 反町三～四丁目   |              |
|              | 53. 千若町一～三丁目 | 54. 鶴屋町一～三丁目  | 55. 富家町       |              |
|              | 56. 鳥越       |               |               |              |
|              | ナ行           | 57. 中丸        | 58. 七島町       | 59. 西大口      |
| 60. 西神奈川一丁目  |              | 61. 西神奈川二～三丁目 | 62. 西寺尾一丁目    |              |
| 63. 西寺尾二丁目   |              | 64. 西寺尾三丁目    | 65. 西寺尾四丁目    |              |
| 66. 二本榎      |              |               |               |              |
| ハ行           |              | 67. 白楽        | 68. 羽沢町       | 69. 羽沢南一～四丁目 |
|              | 70. 橋本町一～三丁目 | 71. 東神奈川一～二丁目 | 72. 平川町       |              |
|              | 73. 広台太田町    | 74. ニツ谷町      | 75. 星野町       |              |
| マ行           | 76. 松ヶ丘      | 77. 松見町一～四丁目  | 78. 松本町一～六丁目  |              |
|              | 79. 瑞穂町      | 80. 三ツ沢上町     | 81. 三ツ沢中町     |              |
|              | 82. 三ツ沢下町    | 83. 三ツ沢東町     | 84. 三ツ沢西町     |              |
|              | 85. 三ツ沢南町    | 86. 守屋町一～四丁目  |               |              |
| ヤ行           | 87. 山内町      |               |               |              |
| ラ行           | 88. 六角橋一～六丁目 |               |               |              |

**F 4 現在のお住まいでの居住年数をお答えください。(〇は1つ)**

- |            |             |
|------------|-------------|
| 1. 3年未満    | 2. 3～5年未満   |
| 3. 5～10年未満 | 4. 10～20年未満 |
| 5. 20年以上   |             |

**F 5 居住形態についてお答えください。(〇は1つ)**

- |                       |                   |
|-----------------------|-------------------|
| 1. 持家(一戸建て)           | 2. 持家(マンション・共同住宅) |
| 3. 借家(一戸建て)           | 4. 借家(県営・市営の共同住宅) |
| 5. 借家(都市再生機構・公社の共同住宅) | 6. 社宅、公務員住宅       |
| 7. 民間アパート、民間賃貸マンション   | 8. その他(具体的に )     |

**F 6 あなたのご家族(同居されている方)の構成をお答えください。(〇は1つ)**

- |                 |           |             |
|-----------------|-----------|-------------|
| 1. ひとり暮らし       | 2. 夫婦のみ   | 3. 親と子(2世代) |
| 4. 祖父母と親と子(3世代) | 5. その他( ) |             |

**F 7 同居されているご家族(回答者ご本人を含む)の人数をお答えください。(〇は1つ)**

- |       |       |         |
|-------|-------|---------|
| 1. 1人 | 2. 2人 | 3. 3人   |
| 4. 4人 | 5. 5人 | 6. 6人以上 |

**F 8 現在同居しているご家族で、あなた自身を除き、下記にあてはまる方はいますか。(あてはまるものすべてに〇)**

- |             |              |              |
|-------------|--------------|--------------|
| 1. 乳幼児・未就学児 | 2. 小学生       | 3. 中学生       |
| 4. 高校生      | 5. 専門学生、大学生  | 6. 65歳～74歳の方 |
| 7. 75歳以上の方  | 8. 該当の家族はいない |              |

**F 9 就労状況についてお答えください。(〇は1つ)**

- |                   |                        |
|-------------------|------------------------|
| 1. 自営業            | 2. 正社員・正職員(公務員・団体職員含む) |
| 3. 契約社員・嘱託社員・派遣社員 | 4. パート・アルバイト等          |
| 5. 専業主婦・専業主夫      | 6. 学生                  |
| 7. 就業していない        | 8. その他                 |

**F 10 自治会町内会への加入状況をお答えください。(〇は1つ)**

- |           |            |
|-----------|------------|
| 1. 加入している | 2. 加入していない |
|-----------|------------|



質問はこれで終了です。  
長時間お疲れ様でした。  
ご協力ありがとうございました。



平成 30 年度

神奈川区区民意識調査 調査結果報告書

平成 31 年 2 月 【調査実施 平成 30 年 9 月】

横浜市神奈川区役所 区政推進課

〒221-0824 横浜市神奈川区広台太田町 3-8

TEL 045-411-7027 (直通)

FAX 045-314-8890