

令和3年度 「磯子センター」 収支予算書兼決算書
(R3年4月1日～R4年3月31日)

収入の部

(税込、単位：円)

科目	当初予算額 (A)	補正額 (B)	予算現額 (C=A+B)	決算額 (D)	差引 (C-D)	説明
指定管理料	90,954,000	△ 11,134,927	79,819,073	79,819,073	0	新型コロナウイルス感染症の影響による業務縮減に伴い、一部を返還(11,209,507円)・利用者向けWi-Fi設置費用の補正(74,580円)
利用料金収入	2,150,000		2,150,000	3,870,790	△ 1,720,790	うち、新型コロナウイルス感染症のワクチン接種会場使用に伴う利用料金(2,086,200円)
自主事業(指定管理料充当の自主事業)収入	1,633,000		1,633,000	997,300	635,700	自主事業参加費(区民教養講座、ワンバク事業、趣味の教室分)
自主事業収入			0	0	0	
横浜市からの協力金				612,000	△ 612,000	新型コロナウイルス感染症のワクチン接種会場使用に伴う協力金
雑入	850,000	0	850,000	475,994	374,006	
印刷代	150,000		150,000	43,081	106,919	印刷・コピー代
自動販売機手数料	700,000		700,000	409,854	290,146	自動販売機手数料
駐車場利用料収入	0		0	0	0	
その他(預金利息)	0		0	23,059	△ 23,059	
収入合計	95,587,000	△ 11,134,927	84,452,073	85,775,157	△ 1,323,084	

支出の部

科目	当初予算額 (A)	補正額 (B)	予算現額 (C=A+B)	決算額 (D)	差引 (C-D)	説明
人件費	35,442,000	0	35,442,000	32,646,588	2,795,412	
給与・賃金	31,938,000		31,938,000	28,954,615	2,983,385	常勤・スタッフ
社会保険料	2,180,000		2,180,000	2,432,223	△ 252,223	事業主負担分
通勤手当	1,200,000		1,200,000	1,143,020	56,980	通勤費
健康診断費	100,000		100,000	92,730	7,270	健康診断費
勤労者福祉共済掛金	24,000		24,000	24,000	0	横浜市勤労者福祉共済
退職給付引当金繰入額	0		0	0	0	
事務費	5,245,000	0	5,245,000	3,445,648	1,799,352	
旅費	80,000		80,000	28,488	51,512	事務連絡、会議等出張旅費
消耗品費	2,690,000		2,690,000	961,885	1,728,115	事務用消耗品
会議贈り費	50,000		50,000	21,724	28,276	会議用茶菓代
印刷製本費	300,000		300,000	55,770	244,230	利用申込書等印刷代
通信費	500,000		500,000	402,471	97,529	電話代、インターネット使用料、郵便代等
使用料及び賃借料	100,000	0	100,000	84,492	15,508	
横浜市への支払分	0		0	0	0	目的外使用料は業者負担のため未計上
その他	100,000		100,000	84,492	15,508	NHK受信料、清掃用具以外料(使用料/賃借料へ)
備品購入費	1,200,000		1,200,000	1,677,910	△ 477,910	什器備品購入費
図書購入費	0		0	0	0	
施設賠償責任保険	25,000		25,000	23,250	1,750	施設損害賠償責任保険料
職員等研修費	50,000		50,000	0	50,000	職員・スタッフ研修費
振込手数料	0		0	0	0	
リース料	50,000		50,000	50,160	△ 160	AEDリース料
手数料	150,000		150,000	129,498	20,502	イベント告知掲載料
その他	50,000		50,000	10,000	40,000	諸費
事業費	4,608,000	0	4,608,000	2,302,235	2,305,765	自主事業費(区民教養講座、ワンバク事業、趣味の教室、介護予防事業他)
自主事業(指定管理料充当の自主事業)費	4,608,000		4,608,000	2,302,235	2,305,765	
自主事業費	0		0	0	0	
管理費	37,039,000	△ 11,209,507	25,829,493	20,258,628	5,570,865	
光熱水費	17,602,000	△ 11,209,507	6,392,493	6,536,052	△ 143,559	
電気料金	4,602,000		4,602,000	4,287,048	314,952	電気使用料
ガス料金	5,000,000	△ 3,352,278	1,647,722	1,655,163	△ 7,441	ガス使用料
水道料金	8,000,000	△ 7,857,229	142,771	593,841	△ 451,070	水道使用料
清掃費	5,500,000		5,500,000	5,809,046	△ 309,046	定期清掃費
修繕費	7,817,000		7,817,000	2,022,113	5,794,887	施設修繕費
機械警備費	500,000		500,000	156,683	343,317	機械警備費
設備保全費	5,620,000	0	5,620,000	5,734,734	△ 114,734	
空調衛生設備保守	1,800,000		1,800,000	1,484,684	315,316	空調機器保守
消防設備保守	440,000		440,000	172,823	267,177	消防設備点検
電気設備保守	1,300,000		1,300,000	2,557,069	△ 1,257,069	エレベーター保守、自動扉保守等電気設備保守
害虫駆除清掃保守	80,000		80,000	38,816	41,184	害虫駆除
その他保全費	2,000,000		2,000,000	1,481,342	518,658	カラオケ維持費、印刷機・北機保守、ごみ回収他
駐車場設備保全費	0		0	0	0	
共益費	0		0	0	0	
公租公課	6,004,000	0	6,004,000	5,168,171	835,829	
事業所税	2,252,000		2,252,000	25,550	2,226,450	法人、市民税
消費税	3,752,000		3,752,000	5,142,621	△ 1,390,621	消費税
印紙税	0		0	0	0	
その他()	0		0	0	0	
事務経費(計算根拠を説明欄に記載)	6,549,000	0	6,549,000	9,304,649	△ 2,755,649	
本部分	6,549,000		6,549,000	9,304,649	△ 2,755,649	事務局経費
当該施設分			0	0	0	
二一ズ対応費	700,000	74,580	774,580	776,088	△ 1,508	利用者二一ズ対応、Wi-Fi設置費用(74,580円)
支出合計	95,587,000	△ 11,134,927	84,452,073	73,902,007	10,550,066	
差引	0	0	0	11,873,150	△ 11,873,150	

自主事業費収入	0		0	0	0	
自主事業費支出	0		0	0	0	
自主事業収支	0		0	0	0	
管理許可・目的外使用許可収入	700,000		700,000	409,854	290,146	
管理許可・目的外使用許可支出	0		0	0	0	
管理許可・目的外使用許可収支	700,000		700,000	409,854	290,146	

令和3年度 「喜楽荘」 収支予算書兼決算書
(R3年4月1日～R4年3月31日)

収入の部 (税込、単位：円)

Table with 7 columns: 科目, 当初予算額 (A), 補正額 (B), 予算現額 (C=A+B), 決算額 (D), 差引 (C-D), 説明. Rows include 指定管理料, 利用料金収入, 自主事業 (指定管理料充当の自主事業) 収入, 自主事業収入, 雑入, 印刷代, 自動販売機手数料, 駐車場利用料収入, その他 (預金利息), 収入合計.

支出の部

Table with 7 columns: 科目, 当初予算額 (A), 補正額 (B), 予算現額 (C=A+B), 決算額 (D), 差引 (C-D), 説明. Rows include 人件費, 旅費, 消耗品費, 会議用費, 印刷製本費, 通信費, 使用料及び賃借料, 備品購入費, 図書購入費, 施設賠償責任保険, 職員等研修費, 振込手数料, リース料, 手数料, その他, 事業費, 自主事業 (指定管理料充当の自主事業) 費, 自主事業費, 管理費, 光熱水費, 電気料金, ガス料金, 水道料金, 清掃費, 修繕費, 機械警備費, 設備保全費, 空調衛生設備保守, 消防設備保守, 電気設備保守, 害虫駆除清掃保守, その他保全費, 駐車場設備保全費, 共益費, 公租公課, 事業所税, 消費税, 印紙税, その他, 事務経費 (計算根拠を説明欄に記載), 本部分, 当該施設分, ニーズ対応費, 支出合計.

Summary table with 7 columns: 科目, 当初予算額 (A), 補正額 (B), 予算現額 (C=A+B), 決算額 (D), 差引 (C-D), 説明. Rows include 自主事業費収入, 自主事業費支出, 自主事業収支, 管理許可・目的外使用許可収入, 管理許可・目的外使用許可支出, 管理許可・目的外使用許可収支.

4.老人福祉センター喜楽荘 団体利用者数

月別	開館日数 (日)	入館者数(人)			利用層別利用者数(人)										前年度 合計(B)	前年比(%) A/B	居住区別利用者数(人)			
		男性	女性	合計(A)	幼児	小学生	中学生	高校生	大学生	一般 (男性)	一般 (女性)	65歳以上 (男性)	65歳以上 (女性)	合計			区内	区外	市外	合計
4月	29	298	938	1,236	0	0	0	0	0	0	86	304	846	1,236	0	0%	1,012	187	37	1,236
5月	30	227	1,000	1,227	0	0	0	0	0	3	72	223	929	1,227	0	#DIV/0!	1,018	186	23	1,227
6月	29	241	1,049	1,290	0	0	0	0	0	1	111	235	943	1,290	491	263%	1,050	217	23	1,290
7月	30	298	1,058	1,356	0	0	0	0	0	6	95	285	970	1,356	922	147%	1,086	248	22	1,356
8月	30	174	756	930	0	0	0	0	0	5	53	169	703	930	730	127%	709	214	7	930
9月	29	198	996	1,194	0	0	0	0	0	7	94	192	901	1,194	1,220	98%	920	251	23	1,194
上半期計	177	1,436	5,797	7,233	0	0	0	0	0	22	511	1,408	5,292	7,233	3,372	215%	5,795	1,303	135	7,233
10月	0	0	0	0	0	0	0	0	0	0	0	0	0	0	1,338	0%	0	0	0	0
11月	0	0	0	0	0	0	0	0	0	0	0	0	0	0	1,279	0%	0	0	0	0
12月	26	215	853	1,068	0	0	0	0	0	6	102	213	747	1,068	1,303	82%	869	181	18	1,068
1月	26	277	979	1,256	0	0	0	0	0	5	91	274	886	1,256	807	156%	1,020	217	19	1,256
2月	27	208	829	1,037	0	0	0	0	0	1	99	205	732	1,037	872	119%	812	213	12	1,037
3月	30	298	938	1,236	0	0	0	0	0	0	86	304	846	1,236	1,135	109%	1,012	187	37	1,236
下半期計	109	998	3,599	4,597	0	0	0	0	0	12	378	996	3,211	4,597	6,734	68%	3,713	798	86	4,597
年間合計	286	2,434	9,396	11,830	0	0	0	0	0	34	889	2,404	8,503	11,830	10,106	117%	9,508	2,101	221	11,830

5.老人福祉センター喜楽荘 個人利用者数

月別	開館日数 (日)	入館者数(人)			利用層別利用者数(人)										前年度 合計(B)	前年比(%) A/B	居住区別利用者数(人)			
		男性	女性	合計(A)	幼児	小学生	中学生	高校生	大学生	一般 (男性)	一般 (女性)	65歳以上 (男性)	65歳以上 (女性)	合計			区内	区外	市外	合計
4月	29	165	1	166	0	0	0	0	0	0	0	165	1	166	0	#DIV/0!	151	15	0	166
5月	30	127	1	128	0	0	0	0	0	0	0	127	1	128	0	#DIV/0!	117	11	0	128
6月	29	172	2	174	0	0	0	0	0	0	0	172	2	174	0	#DIV/0!	146	28	0	174
7月	30	210	3	213	0	0	0	0	0	0	0	210	3	213	0	#DIV/0!	183	30	0	213
8月	30	148	2	150	0	0	0	0	0	0	0	148	2	150	18	833%	136	14	0	150
9月	29	148	2	150	0	0	0	0	0	0	0	148	2	150	31	484%	136	14	0	150
上半期計	177	970	11	981	0	0	0	0	0	0	0	970	11	981	49	2002%	869	112	0	981
10月	0	0	0	0	0	0	0	0	0	0	0	0	0	0	82	0%	0	0	0	0
11月	0	0	0	0	0	0	0	0	0	0	0	0	0	0	132	0%	0	0	0	0
12月	26	61	0	61	0	0	0	0	0	0	0	61	0	61	149	41%	53	8	0	61
1月	26	113	0	113	0	0	0	0	0	0	0	113	0	113	97	116%	95	18	0	113
2月	27	144	2	146	0	0	0	0	0	0	0	144	2	146	106	138%	128	18	0	146
3月	30	156	5	161	0	0	0	0	0	0	0	156	5	161	123	131%	139	22	0	161
下半期計	109	474	7	481	0	0	0	0	0	0	0	474	7	481	689	70%	415	66	0	481
年間合計	286	1,444	18	1,462	0	0	0	0	0	0	0	1,444	18	1,462	738	198%	1,284	178	0	1,462

令和3年度老人福祉センター喜楽荘利用状況(団体+個人利用)

月別	開館日数 (日)	入館者数(人)			利用層別利用者数(人)										前年度 合計(B)	前年比(%) A/B	居住区別利用者数(人)			
		男性	女性	合計(A)	幼児	小学生	中学生	高校生	大学生	一般 (男性)	一般 (女性)	65歳以上 (男性)	65歳以上 (女性)	合計			区内	区外	市外	合計
4月	29	463	939	1,402	0	0	0	0	0	0	86	469	847	1,402	0	#DIV/0!	1,163	202	37	1,402
5月	30	354	1,001	1,355	0	0	0	0	0	3	72	350	930	1,355	0	#DIV/0!	1,135	197	23	1,355
6月	29	413	1,051	1,464	0	0	0	0	0	1	111	407	945	1,464	491	298%	1,196	245	23	1,464
7月	30	508	1,061	1,569	0	0	0	0	0	6	95	495	973	1,569	922	170%	1,269	278	22	1,569
8月	30	322	758	1,080	0	0	0	0	0	5	53	317	705	1,080	748	144%	845	228	7	1,080
9月	29	346	998	1,344	0	0	0	0	0	7	94	340	903	1,344	1,260	107%	1,056	265	23	1,344
上半期計	177	2,406	5,808	8,214	0	0	0	0	0	22	511	2,378	5,303	8,214	3,421	240%	6,664	1,415	135	8,214
10月	0	0	0	0	0	0	0	0	0	0	0	0	0	0	1,420	0%	0	0	0	0
11月	0	0	0	0	0	0	0	0	0	0	0	0	0	0	1,411	0%	0	0	0	0
12月	26	276	853	1,129	0	0	0	0	0	6	102	274	747	1,129	1,452	78%	922	189	18	1,129
1月	26	390	979	1,369	0	0	0	0	0	5	91	387	886	1,369	904	151%	1,115	235	19	1,369
2月	27	352	831	1,183	0	0	0	0	0	1	99	349	734	1,183	978	121%	940	231	12	1,183
3月	30	454	943	1,397	0	0	0	0	0	0	86	460	851	1,397	1,258	111%	1,151	209	37	1,397
下半期計	109	1,472	3,606	5,078	0	0	0	0	0	12	378	1,470	3,218	5,078	7,423	68%	4,128	864	86	5,078
年間合計	286	3,878	9,414	13,292	0	0	0	0	0	34	889	3,848	8,521	13,292	10,844	123%	10,792	2,279	221	13,292

令和3年度横浜市磯子センター利用状況(磯子地区センター+喜楽荘)

月別	開館日数(日)	入館者数(人)			利用層別利用数(人)										前年度合計(B)	前年比(%) A/B	居住区別利用数(人)				その他利用数(人)
		男性	女性	合計(A)	幼児	小学生	中学生	高校生	大学生	一般(男性)	一般(女性)	65歳以上(男性)	65歳以上(女性)	合計			区内	区外	市外	合計	
4月	29	2,303	3,831	6,134	116	183	186	75	66	542	860	1,368	2,738	6,134	0	#DIV/0!	5,201	821	112	6,134	1,674
5月	30	1,979	3,873	5,852	116	109	250	97	61	604	873	1,049	2,693	5,852	0	#DIV/0!	4,941	815	96	5,852	1,775
6月	29	2,253	3,867	6,120	160	193	184	108	142	543	870	1,214	2,706	6,120	2,117	289%	5,118	915	87	6,120	1,780
7月	30	2,336	4,129	6,465	146	230	215	106	69	623	1,039	1,293	2,744	6,465	4,298	150%	5,449	918	98	6,465	1,657
8月	30	1,869	3,047	4,916	130	190	257	90	63	449	646	923	2,168	4,916	4,655	106%	4,153	695	68	4,916	1,448
9月	29	1,231	3,470	4,701	200	67	29	29	19	253	804	828	2,472	4,701	5,797	81%	3,863	739	99	4,701	1,137
上半期計	177	11,971	22,217	34,188	868	972	1,121	506	420	3,014	5,092	6,675	15,521	34,188	16,867	203%	28,725	4,903	560	34,188	9,471
10月	0	0	0	0	0	0	0	0	0	0	0	0	0	0	6,689	0%	0	0	0	0	0
11月	0	0	0	0	0	0	0	0	0	0	0	0	0	0	5,848	0%	0	0	0	0	1,717
12月	26	1,402	3,027	4,429	113	112	171	102	24	296	639	802	2,170	4,429	5,747	77%	3,703	657	69	4,429	1,244
1月	26	1,611	3,304	4,915	118	186	128	102	37	329	751	991	2,273	4,915	3,950	124%	4,095	750	70	4,915	1,231
2月	27	1,639	2,772	4,411	114	99	172	131	43	375	625	934	1,918	4,411	4,673	94%	3,707	623	81	4,411	1,106
3月	30	2,011	3,717	5,728	170	336	184	89	35	385	858	1,150	2,521	5,728	5,756	100%	4,851	780	97	5,728	1,565
下半期計	109	6,663	12,820	19,483	515	733	655	424	139	1,385	2,873	3,877	8,882	19,483	32,663	60%	16,356	2,810	317	19,483	6,863
年間合計	286	18,634	35,037	53,671	1,383	1,705	1,776	929	559	4,399	7,965	10,552	24,403	53,671	49,530	108%	45,081	7,713	877	53,671	16,334

◎横浜市磯子センター利用者構成比

	男性	女性	合計	幼児	小学生	中学生	高校生	大学生	一般男	一般女	65歳男	65歳女	合計	区内	区外	市外
令和3年度	18,634	35,037	53,671	1,383	1,705	1,776	929	559	4,399	7,965	10,552	24,403	53,671	45,081	7,713	877
構成比	35%	65%	100%	3%	3%	3%	2%	1%	8%	15%	20%	45%	100%	84.0%	14.4%	1.6%
令和2年度	38%	62%	100%	2%	5%	4%	1%	1%	11%	14%	19%	43%	100%	84.3%	14.1%	1.6%

◎老人福祉センター喜楽荘利用者構成比

	男性	女性	合計	幼児	小学生	中学生	高校生	大学生	一般男	一般女	65歳男	65歳女	合計	区内	区外	市外
令和3年度	3,873	9,414	13,292	0	0	0	0	0	34	889	3,848	8,521	13,292	1,284	178	0
構成比	29%	71%	100%	0%	0%	0%	0%	0%	0.3%	6.7%	28.9%	64.1%	100%	9.7%	1.3%	0.0%
令和2年度	30%	70%	100%	0%	0%	0%	0%	0%	0.5%	6.2%	29.7%	63.6%	100%	81.7%	16.1%	2.2%

磯子地区センター 団体利用者数構成比

	男性	女性	合計	幼児	小学生	中学生	高校生	大学生	一般男	一般女	65歳男	65歳女	合計	区内	区外	市外
令和3年度	5,674	14,967	20,641	444	686	361	444	262	2,017	4,709	2,722	8,996	20,641	14,551	5,434	656
構成比	27%	73%	100%	2%	3%	2%	2%	1%	10%	23%	13%	44%	100%	70%	26%	3%
令和2年度	33%	67%	100%	1%	5%	2%	1%	1%	13%	19%	14%	43%	100%	72%	25%	3%

磯子地区センター 個人利用者数構成比

	男性	女性	合計	幼児	小学生	中学生	高校生	大学生	一般男	一般女	65歳男	65歳女	合計	区内	区外	市外
令和3年度	9,082	10,656	19,738	939	1,019	1,415	485	297	2,348	2,367	3,982	6,886	19,738	19,738	0	0
構成比	46%	54%	100%	5%	5%	7%	2%	2%	12%	12%	20%	35%	100%	100.0%	0.0%	0%
令和2年度	50%	50%	100%	5%	8%	8%	2%	1%	14%	12%	18%	31%	100%	100.0%	0.0%	0%

老人福祉センター喜楽荘 団体利用者数

	男性	女性	合計	幼児	小学生	中学生	高校生	大学生	一般男	一般女	65歳男	65歳女	合計	区内	区外	市外
令和3年度	2,434	9,396	11,830	0	0	0	0	0	34	889	2,404	8,503	11,830	9,508	2,101	221
構成比	21%	79%	100%	0%	0%	0%	0%	0%	0%	8%	43%	72%	100%	80%	18%	2%
令和2年度	25%	75%	100%	0%	0%	0%	0%	0%	1%	7%	43%	68%	100%	82%	16%	2%

老人福祉センター喜楽荘 個人利用者数構成比

	男性	女性	合計	幼児	小学生	中学生	高校生	大学生	一般男	一般女	65歳男	65歳女	合計	区内	区外	市外
令和3年度	1,444	18	1,462	0	0	0	0	0	0	0	1,444	18	1,462	1,284	178	0
構成比	99%	1%	100%	0%	0%	0%	0%	0%	0%	0%	99%	1%	100%	88%	12%	0%
令和2年度	98%	2%	100%	0%	0%	0%	0%	0%	0%	0%	98%	2%	100%	81%	19%	0%

令和3年度 自主事業報告書(趣味の教室)4月～3月

1/2

募集対象	事業名 (教室名)	開催時期	開催回数	参加人員		自主事業経費			1人あたり参加費		講師謝金		備考 (共催団体・その他)	
				募集人数 (人)	延参加人数 (人)	委託料支出 総額 (円)	参加者 負担総額 (円)	総経費 (円)	徴収の 有・無	参加費用 (円)	1回1講師 あたり (円)	1教室講 師謝金額 (円)		
1	60歳以上	ひめトレエクササイズⅠ	4月～5月	6	10	66	20,571	15,000	35,571	有	1,500	5,568	33,411	
2	60歳以上	ビーズでアクセサリ作り	4/18	1	10	12	6,682	18,000	24,682	有	1,500	6,682	6,682	
3	60歳以上	脳トレそろばん教室	4月～6月	5	10	54	15,840	12,000	27,840	有	500	5,568	27,840	
4	60歳以上	人生を楽しむ整理収納	4/24	1	15	18	-3,432	9,000	5,568	有	500	5,568	5,000	
5	60歳以上	ふっくら美味しいパン作り教室Ⅰ	5月～7月	3	12	10	15,130	22,000	37,130	有	2,000	8,909	26,727	助手1名
6	60歳以上	シニアスマホ体験教室Ⅰ	5/21	1	15	17	0	0	0	無	0	0	0	ソフトバンク(株)出張教室
7	60歳以上	ひめトレエクササイズⅡ	6月～7月	3	10	36	18,411	15,000	33,411	有	1,500	5,568	33,411	
8	60歳以上	シニアの男メシ	6月～8月	3	12	5	16,983	14,000	30,983	有	2,000	5,568	16,704	
9	60歳以上	ヨガリズム体操Ⅰ	6月～9月	8	30	205	8,980	76,800	85,780	有	3,000	10,000	100,000	保険5,780円、助手1名
10	60歳以上	カンタンぬか漬け教室	6/18,6/25	2	24	24	8,626	11,000	19,626	有	500	5,568	11,136	
11	60歳以上	エンディングノート	7/10	1	15	13	0	0	0	無	0	0	0	磯子地域ケアプラザ共催
12	60歳以上	シニアスマホ体験教室Ⅱ	7/28	1	15	15	0	0	0	無	0	0	0	ソフトバンク(株)出張教室
13	60歳以上	ひめトレエクササイズⅢ	8/2～9/20	6	10	34	25,041	9,000	34,041	有	1,500	5,568	33,411	保険630円
14	60歳以上	健康寿命を延ばす料理教室	8/18～9/29	3	12	19	20,411	14,000	34,411	有	2,000	5,568	20,046	
15	60歳以上	脳トレそろばん教室Ⅰ	9/14,9/28	2	10	13	7,537	3,600	11,137	有	3,600	5,568	11,137	
16	60歳以上	釣り入門教室	9/30,10/7	2	7	7	280	0	280	無	0	0	0	実費(入場料、竿レンタル、仕掛け代等)は各自で精算
17	60歳以上	脳トレそろばん教室Ⅱ	12月～2月	5	10	15	22,840	5,000	27,840	有	1,000	5,568	27,840	
合 計				53		563	183,900	224,400	408,300	0	21,100	81,271	353,345	

自主事業に要した総経費は、指定管理料(自主事業費)から充当した額と参加者負担額等の合計となります。

令和3年度 自主事業報告書(趣味の教室)4月～3月

募集対象	事業名 (教室名)	開催時期	開催回数	参加人員		自主事業経費			1人あたり参加費		講師謝金		備考 (共催団体・その他)	
				募集人数 (人)	延参加 人数(人)	委託料支 出総額 (円)	参加者 負担総額 (円)	総経費 (円)	徴収の 有・無	参加費用 (円)	1回1講師 あたり (円)	1教室講 師謝金額 (円)		
1	60歳以上	吊るし飾り作り	1月～3月	6	15	117	16,751	44,000	60,751	有	2,000	5,568	33,411	
2	60歳以上	ひめトレエクササイズⅣ	1月～3月	6	10	59	23,849	16,500	40,349	有	1,500	5,568	33,411	保険料1,188円
3	60歳以上	そば打ち教室	1/14,1/28	2	9	15	13,534	17,000	30,534	有	2,000	6,682	13,364	
4	60歳以上	健康相談	1月～3月	6	—	18	46,775	0	46,775	無	0	7,795	46,775	
5	60歳以上	ヨガリズム体操Ⅱ	2/8,2/22,3/8,3/22	4	30	77	17,768	24,000	41,768	有	1,000	10,000	40,000	保険料1,768円
6									0					
7									0					
8									0					
9									0					
10									0					
11									0					
12									0					
13									0					
14									0					
15									0					
16									0					
17									0					
(2/4分) 合計			24		286		118,677	101,500	220,177	0	6500	35613	166961	
(1/4～2/4) 総合計			77		849		302,577	325,900	628,477	0	27,600	116,884	520,306	

自主事業に要した総経費は、指定管理料(自主事業費)から充当した額と参加者負担額等の合計となります。

令和3年度 事業報告書(介護予防事業)4月～12月

募集対象	事業名 (教室名)	開催時期	開催回数	参加人員		自主事業経費			1人あたり参加費		講師謝金		備考 (共催団体・その他)	
				募集人数 (人)	延参加 人数(人)	委託料支 出総額 (円)	参加者 負担総額 (円)	総経費 (円)	徴収の 有・無	参加費用 (円)	1回1講師 あたり (円)	1教室講 師謝金額 (円)		
1	60歳以上	介護予防事業 (いきいき健康エクササイズ) 前期	7月～9月	10	15	164	0	0	0	無	0	20,500	205,000	横浜市スポーツ協会
2	60歳以上	介護予防事業 (いきいき健康エクササイズ) 後期	1月～3月	10	15	131	0	0	463,580	無	0	20,500	205,000	振込手数料880円
3														
4														
5														
6														
7														
8														
9														
10														
11														
12														
13														
14														
15														
16														
17														
合計				20		295	0	0	463,580	0	0	41,000	410,000	

自主事業に要した総経費は、指定管理料(自主事業費)から充当した額と参加者負担額等の合計となります。

令和 3年度 自主事業報告書(フェスティバル)4月～9月

募集対象	事業名 (教室名)	開催時期	開催回数	参加人員		自主事業経費			1人あたり参加費		講師謝金		備考 (共催団体・その他)
				募集人数 (人)	延参加人数 (人)	委託料支出 総額 (円)	参加者 負担総額 (円)	総経費 (円)	徴収の 有・無	参加費用 (円)	1回1講師 あたり (円)	1教室講 師謝金額 (円)	
1								0					
2								0					
3								0					
4								0					
5								0					
6								0					
7								0					
8								0					
9								0					
10								0					
11								0					
12								0					
13								0					
14								0					
15								0					
16								0					
17								0					
合計			0		0	0	0	0	0	0	0	0	

自主事業に要した総経費は、指定管理料(自主事業費)から充当した額と参加者負担額等の合計となります。

令和3年度 自主事業報告書(ロビーコンサート)4月～9月

募集対象	事業名 (教室名)	開催時期	開催回数	参加人員		自主事業経費			1人あたり参加費		講師謝金		備考 (共催団体・その他)
				募集人数 (人)	延参加 人数(人)	委託料支 出総額 (円)	参加者 負担総額 (円)	総経費 (円)	徴収の 有・無	参加費用 (円)	1回1講師 あたり (円)	1教室講 師謝金額 (円)	
1	一般												
2													
3													
4													
5													
6													
7													
8													
9													
10													
11													
12													
13													
14													
15													
16													
17													
合計			0		0	0	0	0	0	0	0	0	

自主事業に要した総経費は、指定管理料(自主事業費)から充当した額と参加者負担額等の合計となります。

令和3年度 委託内容一覧

No.	委託期間	委託内容	金額(円)	業者名
1	R3.4.1~ R4.3.31	日常清掃業務及び定期清掃業務	5,557,084	(株)市川総業
2	R3.4.1~ R4.3.31	エレベーター保守点検	518,734	日本オーチスエレベーター
3	R3.4.1~ R4.3.31	自動ドア保守点検	95,278	(株)市川総業
4	R3.4.1~ R4.3.31	自家用電気工作物保安管理	431,244	一般社団法人 関東電気保安協会
5	H3.4.1~ R4.3.31	自動放送機器年間プログラム設定	27,500	(株)エムテックメディア ジャパン
6	R3.4.1~ R4.3.31	消防用設備定期点検	172,823	横浜消火器(株)
7	R3.4.1~ R4.3.31	機械警備業務	156,680	セコム(株)
8	R3.4.1~ R4.3.31	空調設備点検	1,484,684	(株)セントラル設備
9	R3.4.1~ R4.3.31	害虫駆除	38,816	(株)三共消毒
10	R3.4.1~ R4.3.31	空気環境測定	111,157	(株)市川総業
		衛生管理技術者選任	211,728	
11	R3.4.1~ R4.3.31	カラオケ通信	145,200	(株)第一興商
			8,950,928	

令和3年度 修繕一覧

	修繕年月日	修繕箇所	金額(円)	業者名
1	R3.5.12	給湯管配管替工事(女子)	424,050	(株)イシケン
2	R3.5.21	廊下名札札再取付工事	49,500	和同建設(株)
3	R3.7.6	2階男子トイレ洗面カウンター補修工事	165,000	和同建設(株)
4	R3.7.6	屋上アルミ扉修繕工事	99,000	和同建設(株)
5	R3.7.12	体育館バレーボール支柱埋め筒内修理及び取付代	2,420	オリオンスポーツ
6	R3.7.20	3階女子トイレ手洗い左側光電センサー 2階男子トイレ手洗い水量調整	34,276	(株)南部
7	R3.7.20	高照度内蔵型LED交換工事・LED電気工事	30,800	(株)大塚商会
8	R3.9.3	バスケットゴール ネット取付作業	6,407	オリオンスポーツ
9	R3.9.8	1階・4階トイレ洗面台光電センサー駆動部修理	80,949	(株)南部
10	R310.20	磯子センター消防用設備不良箇所改修工事	131,890	横浜消火器(株)
11	R310.25	磯子センター屋上防水部分補修工事	247,016	和同建設(株)
12	R311.12	磯子センター1階排煙窓修繕工事	506,000	和同建設(株)
13	R311.24	2階女子トイレ手洗い光電センサー修理	37,895	(株)南部
14	R3.12.20	バドミントン床金(BADO-TB)取り換え作業	108,900	(株)金港スポーツ
15	R3.12.15	電路不良改修工事一式(防煙防火ダンパー起動 用感知器の配線引き換え工事)	91,520	横浜消火器(株)
16	R4.3.9	バスケットゴール ネット取付作業	6,490	オリオンスポーツ
17				
18				
19				
20				
計		計	2,022,113	

令和3年度 備品一覧

No.	品名	形状・その他	単価(円)	購入		廃棄		増減
				数量	年月日	数量	年月日	
1	NSSアクセスポイント&サーマルAIカメラ	AS17213Y-V3-T1	81,000	2	2021/5/28			増
2	スカイウエル 03-99-02	高圧電位治療器 SW-301	435,855	2	2007/2/19	2	2021/10/21	減
3	6人用ロッカー	(アイリスチトセ) T-67-CW シリンダー錠 W900×D515×H1790	52,800	1	2022/1/20			増
4	8人用ロッカー	(アイリスチトセ) SG-8NA シリンダー錠 W900×D515×H1790	76,230	1	2022/1/20			増
5	スカイウエル (高圧電位治療器)	スカイウエル SW9000H-pc	693,440	1	2022/2/10			増
6	スカイウエル (高圧電位治療器)	スカイウエル SW9000H-pc	693,440	1	2022/3/10			増
7	卓球台	(株)エバーニュー EKD608 NC-25N	140,000	3	2022/3/8			増
8								
9								
10								
11								
12								
13								
13								
14								
15								
16								
17								
18								
		購入計	2,097,910					

(注)当該年度予算で購入した備品、または廃棄した備品を記入してください。

令和3年度 サービス向上及び経費節減努力事項報告

No.	実施時期	内 容	効 果
1	4年3月	卓球台の更新（3台）	長年の利用により傷みが激しかった卓球台を更新した。
2	4年3月	フリーWi-Fiの設置	館内でWi-Fiが利用できるエリアを設けて、利用の利便性が向上した。
3	3年7月	LED照明交換	さらなる電力使用量の縮減を進めた。
4	3年5月 11月	ピアノの定期調律	日々の使用による不調や音調を整え、利用しやすい状態を維持している。
5			
6			
7			
8			
9			

2022年度（令和3年度）利用者アンケート集計結果の概要

2022年4月

磯子センター

1 実施期間

2022年2月1日（火）～28日（月）

2 実施方法

別紙様式及び投函箱をセンター玄関脇に設置した自由投函方式

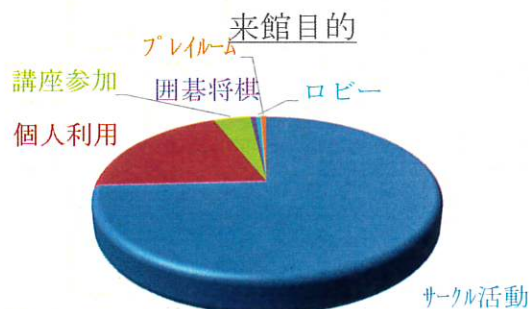
3 回収枚数 179枚

4 主な集計結果（枚数及び割合は有効枚数に対するもの）

問1 来館目的（有効枚数 167人）

- ① サークル活動、124人（74%）
- ② 個人利用、33人（20%）
- ③ 講座参加、7人（3%）
- ④ プレイルーム、1人（1%）
- ⑤ 囲碁将棋室、1人（1%）
- ⑥ ロビー 1人（1%）

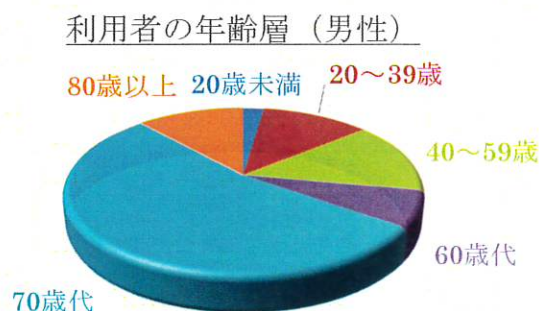
※大広間、浴室、リラクスルームは閉鎖中です。



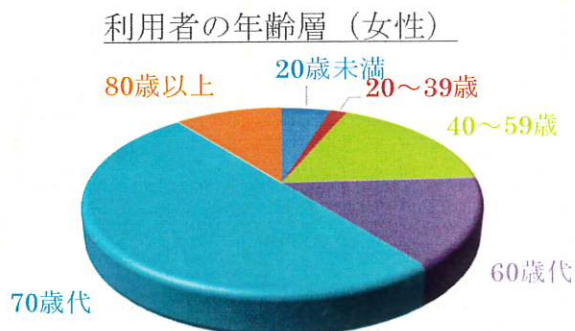
問2 性別、年齢（有効枚数 166人）

1) 男性 42人（25%）

- ① 20歳未満、1人（3%）
- ② 20～39歳、5人（12%）
- ③ 40～59歳、6人（14%）
- ④ 60歳代、3人（7%）
- ⑤ 70歳代、23人（52%）
- ⑥ 80歳以上、5人（12%）



- 2) 女性 124 人 (75%)
- ① 20 歳未満、 6 人 (5%)
 - ② 20～39 歳、 2 人 (2%)
 - ③ 40～59 歳、 22 人 (18%)
 - ④ 60 歳代、 19 人 (15%)
 - ⑤ 70 歳代、 62 人 (50%)
 - ⑥ 80 歳以上、 13 人 (10%)



問3 居住地 (有効枚数 164 人)

- (1) 磯子区 (127 人、79%)

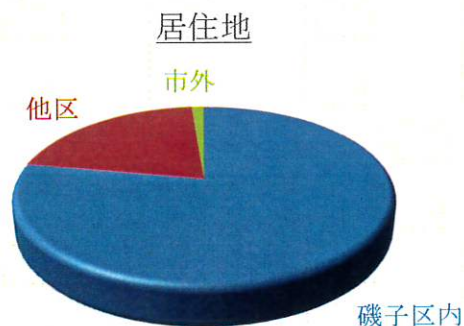
磯子 (46 人)、森 (25 人)、杉田 (8 人)、中原 (7 人) 岡村 (6 人)、洋光台 (4 人)、滝頭 (4 人)、磯子台 (3 人) 久木町 (3 人) 氷取沢町 (3 人)、汐見台 (2 人)、丸山 (2 人)、中浜町 (2 人) 西町 (2 人)、森が丘 (2 人)、杉田坪呑 (2 人) 栗木・坂下町・東町・原町・上中里・下町 (各 1 人)

- (2) 区外 (34 人、20%)

南区 (11 人)、港南区 (9 人)、中区 (9 人)、金沢区 (7 人) 栄区 (6 人)、泉区 (4 人)、保土ヶ谷区 (3 人)、戸塚区 (2 人) 西区 (2 人)、神奈川区 (2 人) その他 1 人

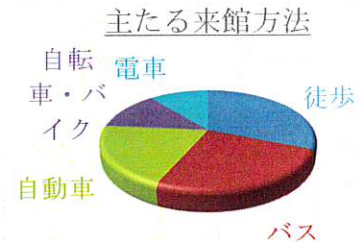
- (3) 市外 (3 人、1%)

川崎市 (2 人)、逗子市 (1 人)



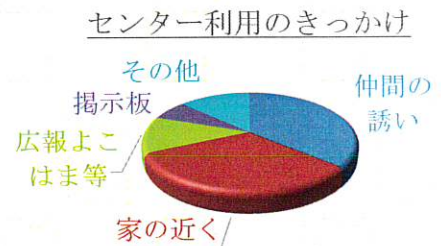
問4 交通手段（有効枚数 166 人）

徒歩 52 人（32%）、バス 42 人（25%）、自動車 33 人（20%）
自転車・バイク 21 人（12%）、電車 18 人（11%）



問5 来館のきっかけ（有効枚数 152 人）

- ① 仲間に誘われたから（55 人、34%）
- ② 家の近くだったから（49 人、30%）
- ③ 広報よこはまを見て（18 人、16%）
- ④ 町内の掲示板を見て（10 人、6%）
- ⑤ その他（20 人、14%）



問6 利用頻度（有効枚数 166 人）

- ① 月2回以上、100 人（60%）
- ② 年数回、26 人（16%）
- ③ 週3回以上、15 人（9%）
- ④ 週1回以上、12 人（7%）
- ⑤ その他、13 人（8%）



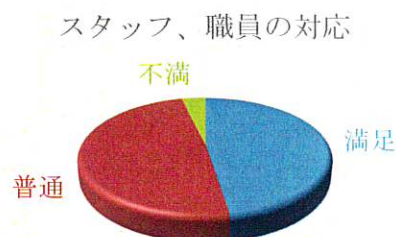
問7 利用料金への評価（有効枚数 162 人）

- ① 適正、113 人（70%）
- ② 高い、9 人（5%）
- ③ 安い、40 人（25%）



問 8 スタッフ・職員のお客様対応（有効枚数 162 人）

- ① 満足、77 人（47%）
- ② 普通、79 人（49%）
- ③ 不満、6 人（4%）



【問 7、問 8 についてのご意見・ご要望】

- ・親切（他 2 件）
- ・いつもテキパキ対応くださり優しい（他 1 件）
- ・受付の感じが悪い
- ・スタッフの交代が頻繁で引継ぎが十分なされていない
- ・受付の感じが悪い
- ・人によって感じの悪い人がいる
- ・男の人が怖い！
- ・スタッフによって対応が違うので統一してほしい

問 9 予約方法や利用時間帯のコマ割りなど、施設の利用ルールについてのご意見・ご要望

- 1) 丁度よいコマ割り
- 2) わかりやすいルールで良い（他 2 件）
- 3) ネット予約を希望（他 4 件）
- 4) コロナ渦で適正な利用方法だと思う
- 5) 卓球台を 1 面 3 台を 4 台に増やしてほしい（他 2 件）
- 6) 集会後の談話の場所、時間が欲しい
- 7) 1 コマ 3 時間にしてほしい
- 8) 予約申込み時点で予約状況が分かれば良い（他 2 件）
- 9) 来館必須なのが面倒
- 10) 前のグループが 15 分前に終わっていただき、次のグループが 15 分前に入室できると良い
- 11) コロナ渦の抽選方法を続けてほしい（会場に来なくて良い）（他 3 件）
- 12) 駐車場が空いていれば、もう 1～2 台停めさせていただきたい
- 13) 個人利用の予約が 2 週間前からになって、とても助かる

- 14) 抽選はやめてほしい（当選できないのが分かりづらい）
- 15) 事務局での抽選は申込み者のいないところでなされており公平性の面で疑問
- 16) ずっと利用しているグループはそのまま続けられるようにしてほしい
- 17) 1 時間の延長を認めてほしい
- 18) コロナ渦とはいえ 15 分前の退出は早すぎる
- 19) FAX での申込みができて助かる
- 20) 窓口で諸室の利用状況を把握していないことがある（予定表を 1 つ 1 つ確認しながら行っている）

問 10 設備、備品に対するご意見・ご要望

- 1) 施設内をいつもきれいにしてください感謝している／満足（他 6 件）
- 2) 黒板が消しづらい・大広間を防音にしてほしい
- 3) 音響システムを Bluetooth で使えるようにしてほしい（他 2 件）
- 4) 音響システムを新しくしてほしい（他 1 件）
- 5) 体育館のモップが汚い（他 1 件）
- 6) ホワイトボードのマーカの色がでないのがある
- 7) 練習室の床が滑りやすい
- 8) 早くマットが使えるようにしてほしい（他 1 件）
- 9) 電子レンジがあるといい
- 10) 空調機器の使用期間が耐用年数を過ぎていないか？
- 11) 料理室のまな板は今より大きいのを希望、おろし金は長くて良いものを希望
- 12) 体育館は換気扇でバドミントンではプレイに支障をきたす。定期的に切ることはできないか？
- 13) 体育館の掃除機の吸引力が落ちている
- 14) ロッカーがあれば良い（会議室利用者）
- 15) 全館 wi-fi を希望・オーディオ関係機器が古くて度々故障する
- 16) 練習室で手荷物などを置けるボックスか棚があれば便利
- 17) ピアノの調律を定期的に行ってもらえたらありがたい（他 1 件）
- 18) 体育館の得点版が全て 5 分までしかないので 10 分試合ができるような得点版があるといい
- 19) コピー料金を 10 円から 5 円にしてほしい
- 20) 早くロビカフェの再開を願っています

問 11 今後実施事業への希望

- 1) 運動系講座（12件、バドミントン、ヨガ、卓球、太極拳教室、街歩き、菊池式体操、鎌倉散歩）
- 2) 文科系講座（6件、似顔絵教室、磯子の歴史、料理教室、手芸、茶道）
- 3) 講演会（2件、パソコン教室、有名な作家の後援会）
- 4) イベント、行事（4件、俳句大会、日舞発表、気功教室、ロビーコンサートの再開）

【その他の意見】

- 1) 1日も早く正常な運営ができるよう希望します。いつもお世話になり、ありがとうございます。清潔でお掃除がされているので気持ち良く利用できえる（13人）
- 2) 地域住民の色々な活動を支えていただき感謝しています。・いつもありがとうございます（9人）
- 3) きれいで明るい部屋で大変お世話になりありがとうございます。
- 4) いつもありがとうございます（他4件）
- 5) 入室前に暖房を入れていただきありがとうございます。
- 6) また展示会が開催されることを望んでいます
- 7) この場所でお稽古が続けられるよう願っています。家の近くで使用料が掛からないなんて高齢者にとってこの上ないことです。
- 8) 体育館は寒いので換気扇か窓を開けるかのどちらかにしてほしい
- 9) 体育館の利用時間は決まりのとおり5分前に完全撤収にしてもらいたい。15分前に中に入ってきて、いろいろ言われるのはこのセンターだけ。男の人が怖すぎ。
- 10) 4階の老人クラブの広い部屋は、団体に貸すなどして有効活用できないか？
- 11) 喫茶・軽食をいただける場所があれば良い
- 12) wi-fiがあれば良い
- 13) 加湿器があると良い
- 14) 土日の個人利用または小・中学生の枠は多くの方が利用しているようには感じないので
- 15) 利用後、練習の反省を兼ね、ロビー部分で反省会をしていたところ、5分もしないうちにスタッフからこの部分は使わないでほしいと指摘を受けた。利用できないのであれば利用できないような配置にすべきではないか。

- 16) もう少し利用者の事を考えて欲しい！例えば食事が中では出来ないので、外では寒い。中の職員は OK というのはおかしいのでは？せめて離れていても大丈夫な場所を作ってほしい。
- 17) パソコン教室開催可能です
- 18) 良く音楽室を利用しています。以前は高齢者の方達がお風呂に入ったり、カラオケを楽しんでいる様子を見て、この施設が高齢者の憩いの場になって健康的、文化的な生活の質を高めることに一役買っているのだらうと思っていました。
またお年寄りが楽しく、集える場に戻ることを願ってやみません。
音楽室もそれほど込み合ってなく、予約が取りやすいのと、団体なら駐車場も使えることからとっても重宝しています。