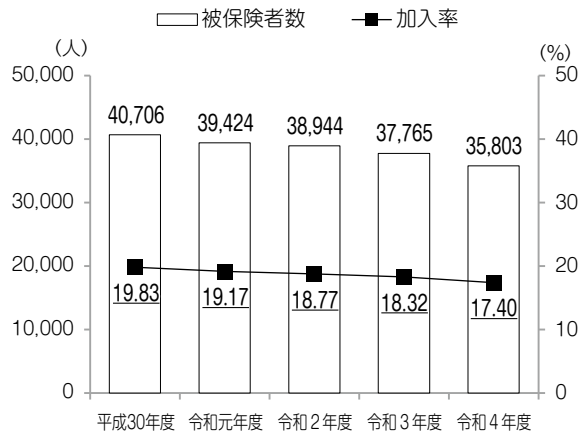


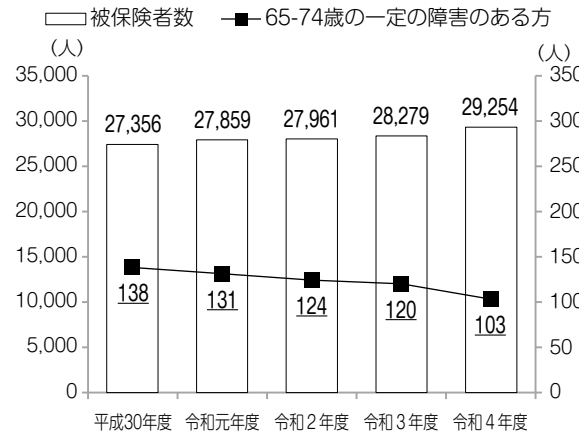
6 保険・年金

○国民健康保険被保険者数の推移



※加入率は被保険者数を推計人口で除しています。
資料：保土ヶ谷区保険年金課

○後期高齢者医療制度被保険者数の推移



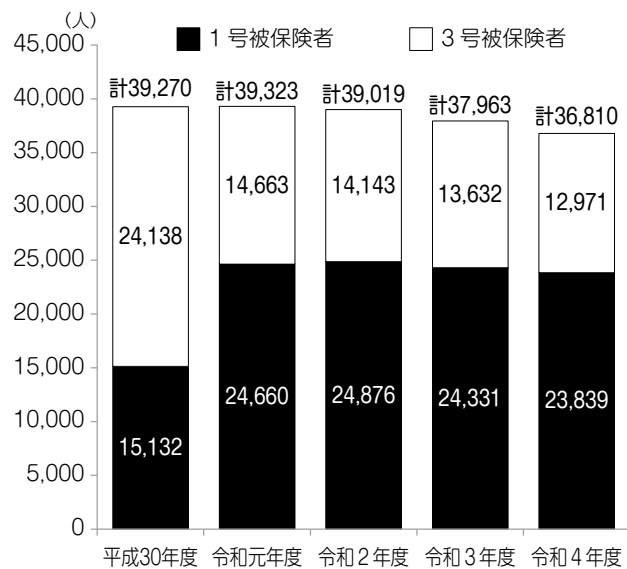
※65～74歳の一定の障害のある方は、加入する健康保険について、「後期高齢者医療制度」又は「国民健康保険や会社等に入る健康保険」どちらかを選択することが可能です。
資料：保土ヶ谷区保険年金課

○国民年金受給者数の推移

区分		平成30年度	令和元年度	令和2年度	令和3年度	令和4年度
(拠出年金)	老齢年金・老齢基礎年金	49,846	49,810	50,234	50,473	50,463
	障害年金・障害基礎年金	1,216	1,289	1,315	1,345	1,423
	母子年金・遺族基礎年金	303	293	288	268	243
	寡婦年金	22	22	15	12	12
(無拠出年金)	老齢福祉年金	0	0	0	0	0
	障害基礎年金	1,876	1,890	1,912	1,980	2,048
合計		53,263	53,304	53,764	54,078	54,189

資料：保土ヶ谷区保険年金課

○国民年金被保険者数の推移



※1号被保険者……自営業・自由業・農林漁業・学生・無職の方などで20歳以上60歳未満の方(任意加入被保険者は除きます)
※3号被保険者……厚生年金や共済年金の加入者の被扶養配偶者で20歳以上60歳未満の方

資料：保土ヶ谷区保険年金課