

## 2. 歳入決算の概要

### (1) 歳入決算の概要

16年度の一般会計歳入決算額は、1兆3,167億8,200万円(対前年度 1.8%)となりました。主な歳入の増減については以下の通りです。

市 税：市税収入は個人市民税や固定資産税の減などにより、前年度と比べ 11億7,600万円(0.2%)減の、6,532億900万円となりました。

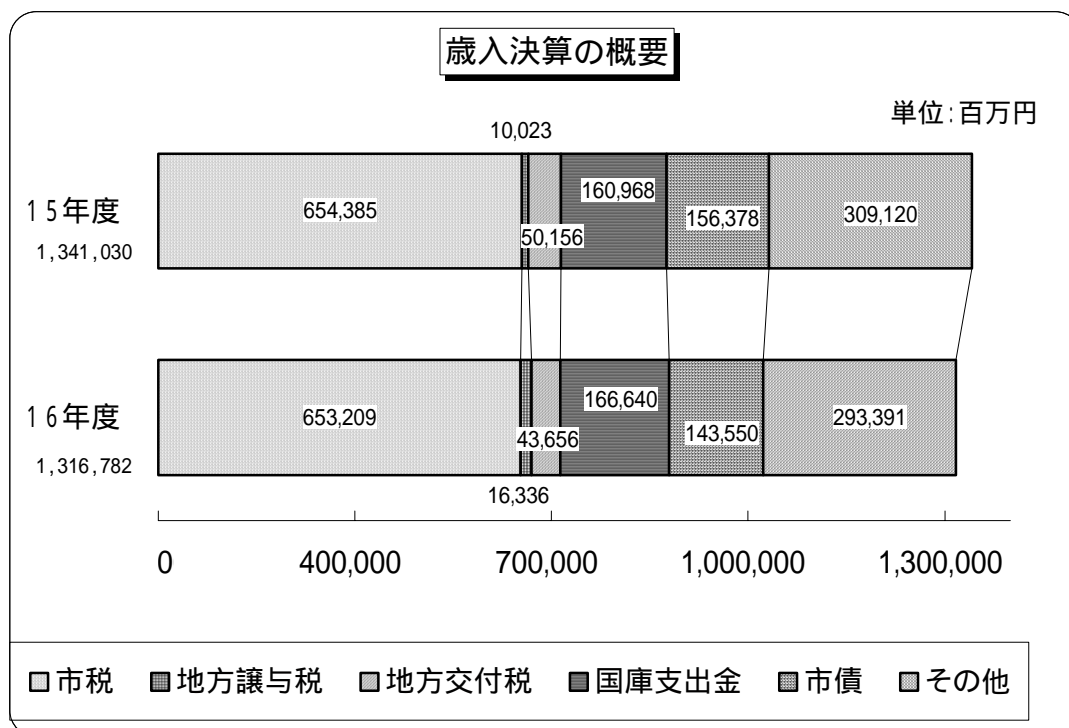
地方譲与税：地方譲与税は、所得譲与税の創設などにより、前年度に比べ 63億1,300万円(63.0%)増の 163億3,600万円となりました。

地方交付税：地方交付税は 436億5,600万円と、前年度と比べ 65億円(13.0%)の減となりました。

13年度から発行している臨時財政対策債は、前年度と比べ 207億400万円減の 538億3,800万円となり、臨時財政対策債を含む広義の地方交付税額では前年度と比べ 272億400万円(21.8%)減の 974億9,400万円となりました。

国庫支出金：国庫支出金は、公共事業における負担金の減があった一方で、生活保護費の増などにより、前年度に比べ 56億7,200万円(3.5%)増の 1,666億4,000万円となりました。

市 債：中期財政ビジョンに基づき、すべての市債について対前年度 8%の発行抑制に努めた結果、1,435億5,000万円となり、前年度と比べ 128億2,800万円(8.2%)の減となりました。



## (2) 市税の決算額について

16年度の市税決算額は、前年度に比べて11億7,600万円(0.2%)の減となりました。

これは、「法人市民税」は企業収益の回復を反映して63億5,300万円(13.6%、過去10年間で2番目の伸率)の増収となったものの、勤労者の所得減少により「個人市民税」が43億9,900万円(1.8%)の減収となったこと、また「固定資産税」が、新增築家屋分の増があったものの、地価の下落傾向が続いたことに伴い18億900万円(0.7%)の減となったことなどによるものです。

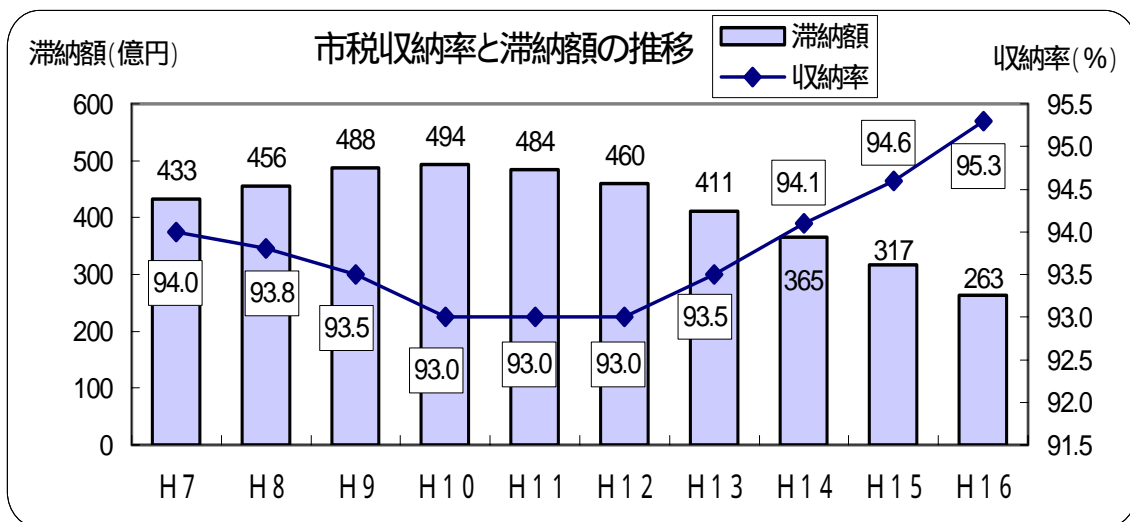
一方、局と区が一体となった収納対策の強化などにより、「滞納額」は前年度から54億100万円(17.0%)減少し、「収納率」については前年度から0.7ポイント向上し、95.3%となりました。

市税決算額の前年度対比

(単位：百万円、%)

	16年度		15年度		差引 A - B
	決算額 A	対前年度比	決算額 B	対前年度比	
市民税	287,733	0.7	285,779	2.6	1,954
個人分	234,655	1.8	239,054	4.5	4,399
法人分	53,078	13.6	46,725	8.7	6,353
固定資産税	270,253	0.7	272,062	4.4	1,809
市たばこ税	21,730	0.9	21,540	2.9	190
特別土地保有税	160	79.4	774	2.3	614
事業所税	14,963	1.3	15,158	7.9	195
都市計画税	56,887	1.3	57,651	5.5	764
その他	1,483	4.4	1,421	4.5	62
<b>市税合計</b>	<b>653,209</b>	<b>0.2</b>	<b>654,385</b>	<b>3.5</b>	<b>1,176</b>

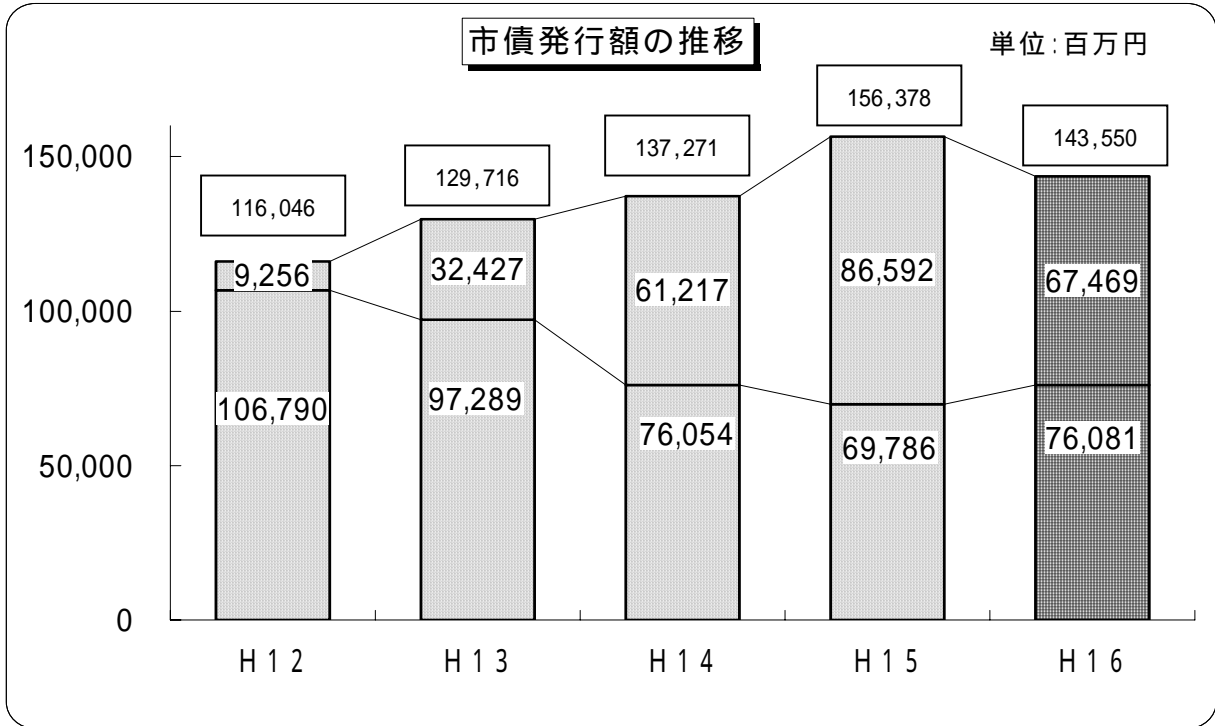
市税滞納額	26,314	17.0	31,715	13.1	5,401
収納率	95.3%		94.6%		



### (3) 市債の決算額について

市債発行額は、中期財政ビジョンにおいて、すべての市債について対前年度 8%の発行抑制を掲げており、それに基づいて取り組んだ結果、1,435 億 5,000 万円となり、前年度と比べて 128 億 2,800 万円( 8.2%)の減となっています。

なお、市債残高は、2 兆 3,267 億 4,500 万円となりました。



上段は臨時財政対策債等、下段はそれ以外の一般的な市債です。

9年度から15年度まで、市債の発行抑制策として、減税補てん債、臨時財政対策債等を除く市債について対前年度12%減を続けてきましたが、16年度からは、中期財政ビジョンに基づき、すべての市債を対象に対前年度8%減としています。

#### (参考) 全会計市債残高の推移

(単位: 百万円、%)

	12年度	伸率	13年度	伸率	14年度	伸率	15年度	伸率	16年度	伸率
一般会計	2,108,534	2.5	2,170,521	2.9	2,226,300	2.6	2,303,330	3.5	<b>2,326,745</b>	<b>1.0</b>
特別会計	466,966	4.0	440,453	5.7	386,443	12.3	348,113	9.9	<b>298,415</b>	<b>14.3</b>
企業会計	2,359,270	0.9	2,379,581	0.9	2,393,144	0.6	2,376,709	0.7	<b>2,341,239</b>	<b>1.5</b>
合計	4,934,770	1.1	4,990,554	1.1	5,005,886	0.3	5,028,151	0.4	<b>4,966,399</b>	<b>1.2</b>

\* 各項目で四捨五入しているため、合計欄と一致しない場合があります。