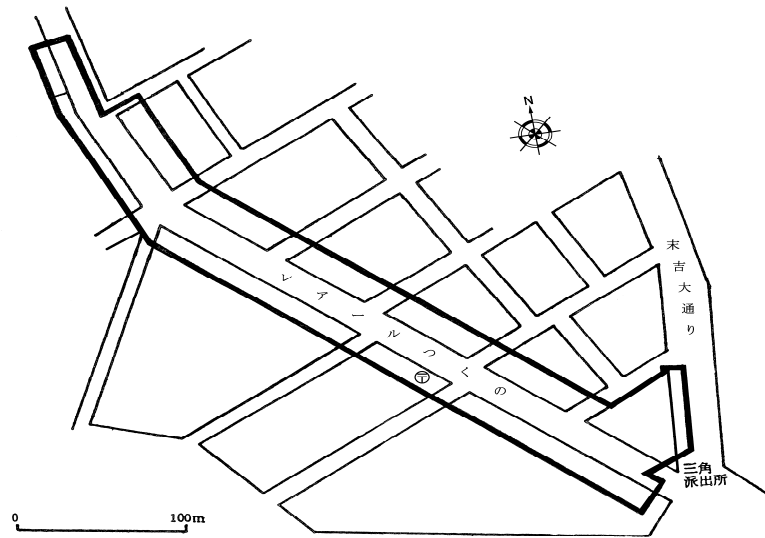


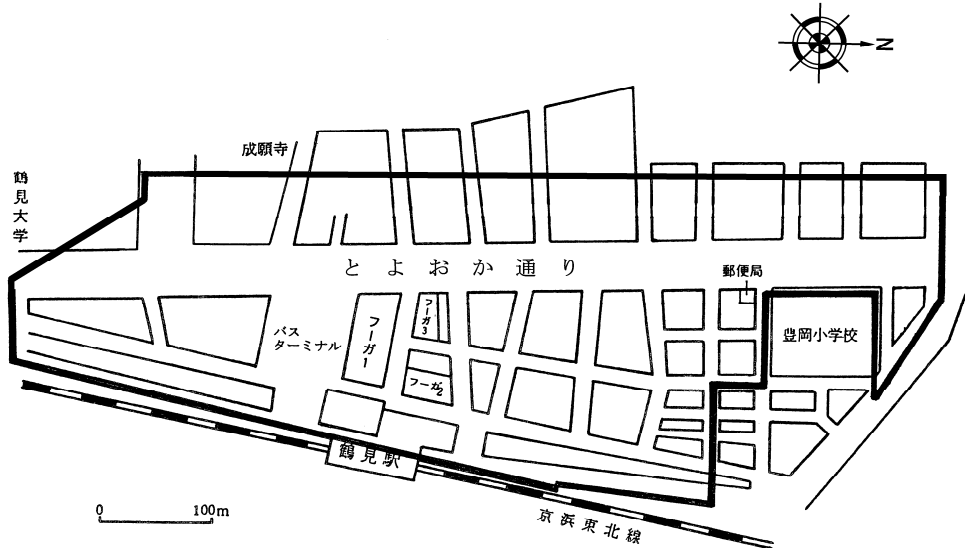
第6表 繁華街別、産業中分類別事業所数（売場面積規模別）、従業者数、年間商品販売額、商品

鶴見区
佃野



産業中分類	売場面積規模別事業所数										従業者数	年間商品販売額	商品手持額	売場面積
	計	9㎡以下	10～29㎡	30～49㎡	50～99㎡	100～299㎡	300～499㎡	500㎡以上	不詳					
小売業計	75	2	25	25	19	2	2	-	-	334	453,809	28,916	3,723	
55 各種商品小売業	-	-	-	-	-	-	-	-	-	-	-	-	-	
56 織物・衣服・身の回り品小売業	17	-	6	5	6	-	-	-	-	37	24,586	9,113	712	
57 飲食料品小売業	37	2	14	12	6	1	2	-	-	209	326,169	5,085	1,913	
58 自動車・自転車小売業	-	-	-	-	-	-	-	-	-	-	-	-	-	
59 家具・じゅう器・機械器具小売業	5	-	1	1	2	1	-	-	-	36	41,857	6,320	445	
60 その他の小売業	16	-	4	7	5	-	-	-	-	52	61,197	8,398	653	

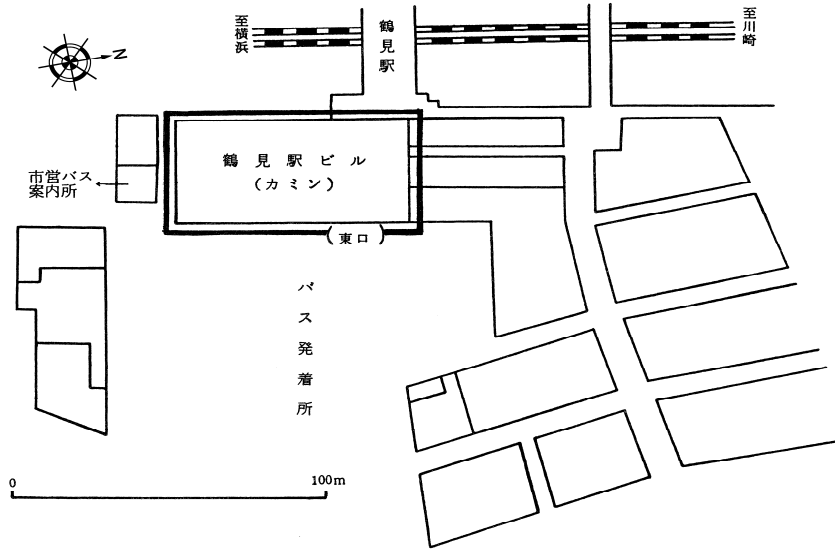
鶴見区
豊岡



産業中分類	売場面積規模別事業所数										従業者数	年間商品販売額	商品手持額	売場面積
	計	9㎡以下	10～29㎡	30～49㎡	50～99㎡	100～299㎡	300～499㎡	500㎡以上	不詳					
小売業計	93	2	25	21	27	11	1	5	1	1,042	2,110,499	155,019	18,493	
55 各種商品小売業	1	-	-	-	-	-	-	1	-	196	X	X	X	
56 織物・衣服・身の回り品小売業	17	-	7	4	5	-	-	1	-	122	125,675	22,773	2,780	
57 飲食料品小売業	24	2	7	5	3	5	-	2	-	403	524,870	14,077	4,753	
58 自動車・自転車小売業	-	-	-	-	-	-	-	-	-	-	-	-	-	
59 家具・じゅう器・機械器具小売業	12	-	4	3	3	-	1	1	-	88	134,507	35,923	2,292	
60 その他の小売業	39	-	7	9	16	6	-	-	1	233	X	X	X	

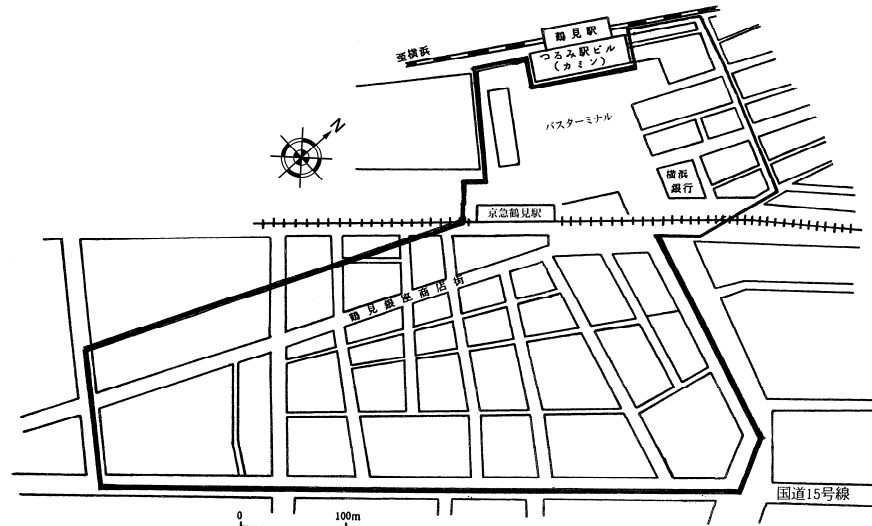
手持額及び売場面積（小売業のみ）

鶴見区
鶴見駅ビル



産業中分類	売場面積規模別事業所数										従業者数	年間商品販売額 万円	商品手持額 万円	売場面積 ㎡
	計	9㎡以下	10～29㎡	30～49㎡	50～99㎡	100～299㎡	300～499㎡	500㎡以上	不詳					
小売業計	73	4	21	18	22	6	-	2	-	424	670,708	69,747	4,686	
55 各種商品小売業	-	-	-	-	-	-	-	-	-	-	-	-	-	
56 織物・衣服・身の回り品小売業	31	1	2	9	16	2	-	1	-	133	223,475	28,639	2,456	
57 飲食料品小売業	31	2	17	6	3	3	-	-	-	227	326,368	5,456	1,175	
58 自動車・自転車小売業	-	-	-	-	-	-	-	-	-	-	-	-	-	
59 家具・じゅう器・機械器具小売業	-	-	-	-	-	-	-	-	-	-	-	-	-	
60 その他の小売業	11	1	2	3	3	1	-	1	-	64	120,865	35,652	1,055	

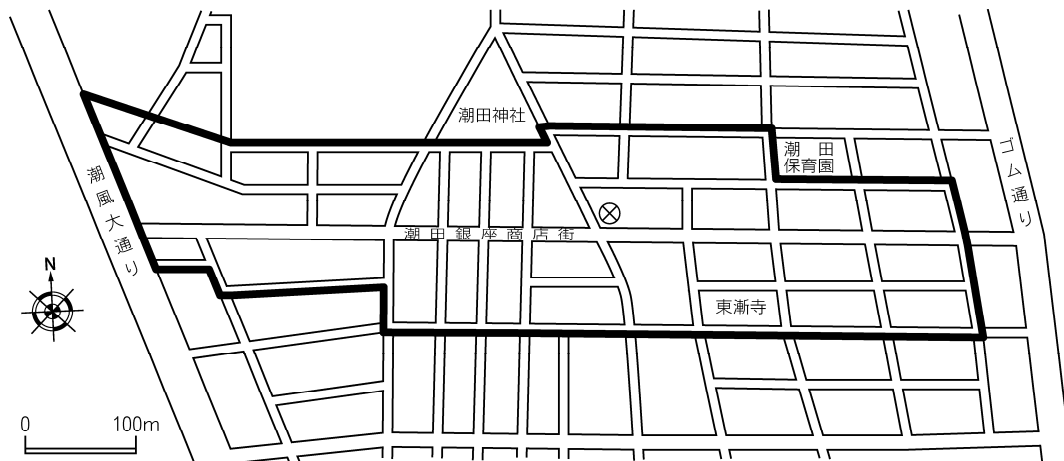
鶴見区
鶴見銀座



産業中分類	売場面積規模別事業所数										従業者数	年間商品販売額 万円	商品手持額 万円	売場面積 ㎡
	計	9㎡以下	10～29㎡	30～49㎡	50～99㎡	100～299㎡	300～499㎡	500㎡以上	不詳					
小売業計	67	1	18	19	15	10	-	1	3	470	543,060	59,244	4,746	
55 各種商品小売業	1	-	-	-	-	1	-	-	-	16	X	X	X	
56 織物・衣服・身の回り品小売業	13	-	4	7	2	-	-	-	-	37	39,408	13,049	429	
57 飲食料品小売業	21	1	5	3	7	5	-	-	-	284	262,036	6,344	1,455	
58 自動車・自転車小売業	1	-	-	-	-	1	-	-	-	2	X	X	X	
59 家具・じゅう器・機械器具小売業	8	-	-	3	3	1	-	-	1	26	21,164	5,989	573	
60 その他の小売業	23	-	9	6	3	2	-	1	2	105	X	X	X	

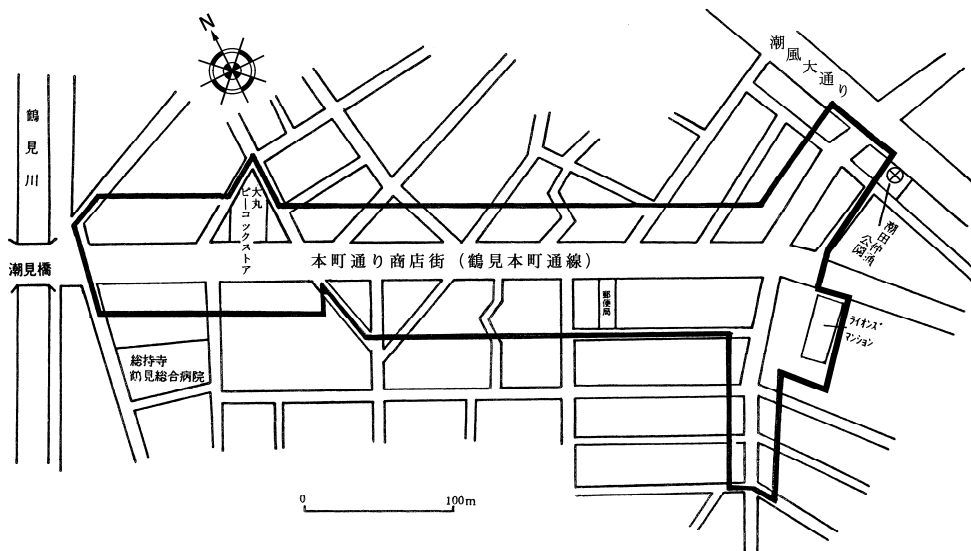
第6表 繁華街別、産業中分類別事業所数（売場面積規模別）、従業者数、年間商品販売額、商品

鶴見区
潮田



産業中分類	売場面積規模別事業所数										従業者数	年間商品販売額	商品手持額	売場面積
	計	9㎡以下	10～29㎡	30～49㎡	50～99㎡	100～299㎡	300～499㎡	500㎡以上	不詳					
小売業計	52	5	15	18	5	2	2	-	5	208	321,677	15,796	2,313	
55 各種商品小売業	-	-	-	-	-	-	-	-	-	-	-	-	-	
56 織物・衣服・身の回り品小売業	7	-	2	4	-	1	-	-	-	26	36,960	1,733	306	
57 飲食料品小売業	21	1	7	8	2	1	1	-	1	103	193,852	5,055	1,052	
58 自動車・自転車小売業	1	-	-	1	-	-	-	-	-	1	X	X	X	
59 家具・じゅう器・機械器具小売業	8	-	1	2	3	-	-	-	2	25	25,271	2,854	325	
60 その他の小売業	15	4	5	3	-	-	1	-	2	53	X	X	X	

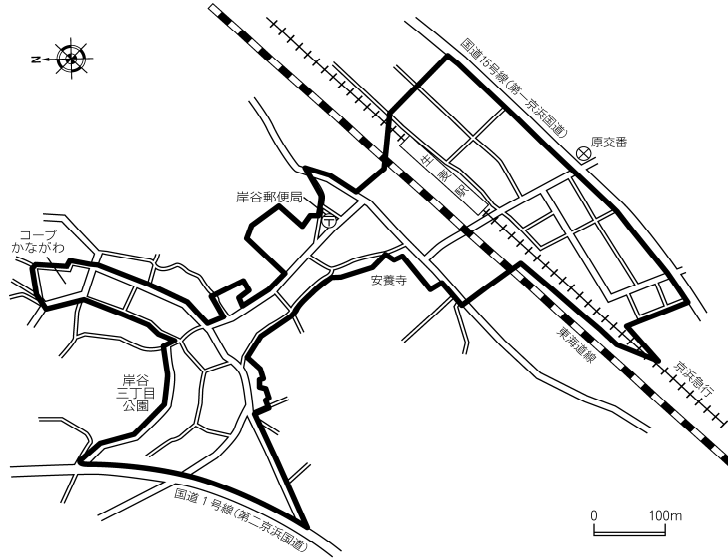
鶴見区
本町通り



産業中分類	売場面積規模別事業所数										従業者数	年間商品販売額	商品手持額	売場面積
	計	9㎡以下	10～29㎡	30～49㎡	50～99㎡	100～299㎡	300～499㎡	500㎡以上	不詳					
小売業計	69	-	17	9	24	13	2	2	2	384	465,239	44,196	6,229	
55 各種商品小売業	1	-	-	-	-	-	1	-	-	7	X	X	X	
56 織物・衣服・身の回り品小売業	21	-	7	1	6	7	-	-	-	56	118,930	21,922	1,622	
57 飲食料品小売業	24	-	5	5	9	3	-	2	-	208	256,250	7,633	2,749	
58 自動車・自転車小売業	1	-	-	-	1	-	-	-	-	2	X	X	X	
59 家具・じゅう器・機械器具小売業	6	-	3	1	2	-	-	-	-	16	4,787	1,958	225	
60 その他の小売業	16	-	2	2	6	3	1	-	2	95	X	X	X	

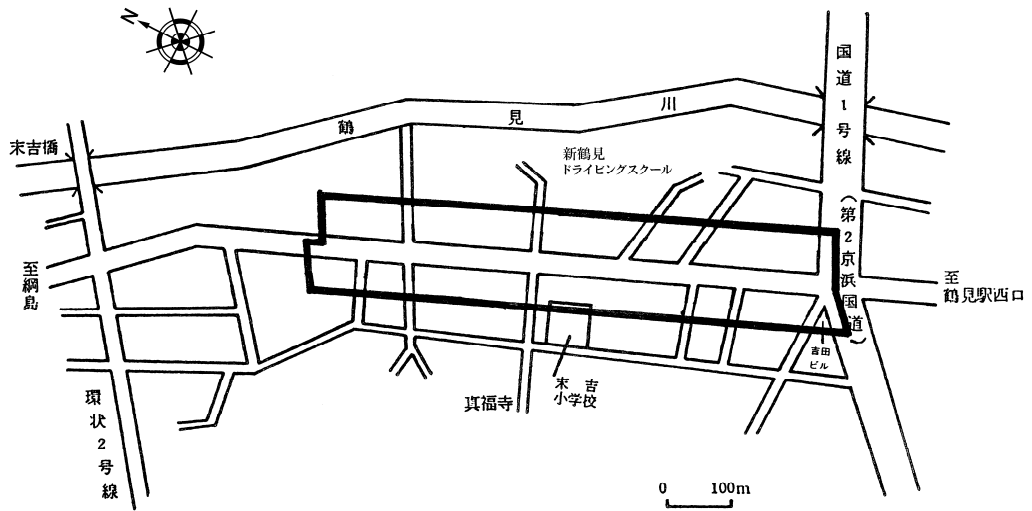
手持額及び売場面積（小売業のみ）（つづき）

鶴見区
生麦、岸谷



産業中分類	売場面積規模別事業所数									従業者数	年間商品販売額	商品手持額	売場面積
	計	9㎡以下	10～29㎡	30～49㎡	50～99㎡	100～299㎡	300～499㎡	500㎡以上	不詳				
小売業計	71	6	21	22	13	4	-	1	4	348	482,362	22,671	3,560
55 各種商品小売業	-	-	-	-	-	-	-	-	-	-	-	-	-
56 織物・衣服・身の回り品小売業	9	-	3	5	-	1	-	-	-	23	19,548	6,910	347
57 飲食料品小売業	37	3	13	10	7	3	-	1	-	268	360,863	4,685	2,460
58 自動車・自転車小売業	2	-	2	-	-	-	-	-	-	3	X	X	X
59 家具・じゅう器・機械器具小売業	4	-	-	1	2	-	-	-	1	9	7,667	1,945	191
60 その他の小売業	19	3	3	6	4	-	-	-	3	45	X	X	X

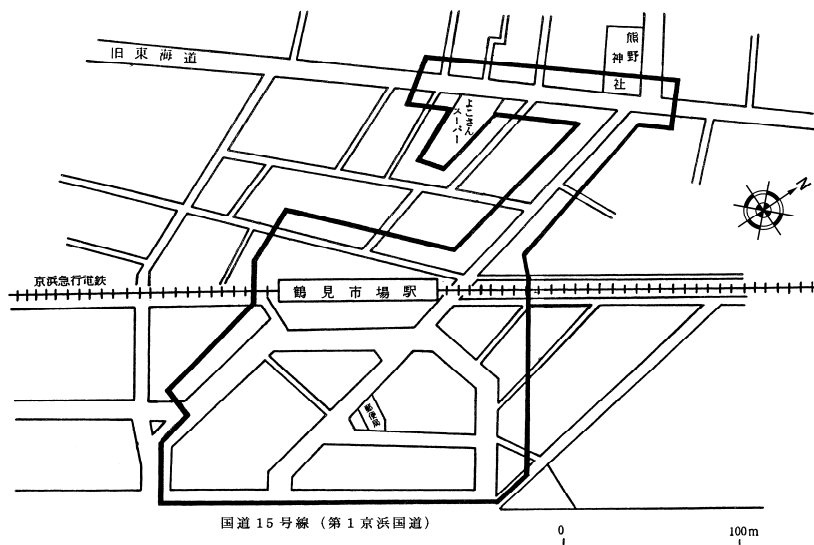
鶴見区
上末吉、下末吉



産業中分類	売場面積規模別事業所数									従業者数	年間商品販売額	商品手持額	売場面積
	計	9㎡以下	10～29㎡	30～49㎡	50～99㎡	100～299㎡	300～499㎡	500㎡以上	不詳				
小売業計	48	3	12	6	14	4	-	1	8	284	508,854	30,117	2,907
55 各種商品小売業	-	-	-	-	-	-	-	-	-	-	-	-	-
56 織物・衣服・身の回り品小売業	1	-	-	-	1	-	-	-	-	3	X	X	X
57 飲食料品小売業	18	1	5	4	5	1	-	1	1	152	172,633	6,488	1,710
58 自動車・自転車小売業	4	-	-	1	2	-	-	-	1	8	5,944	1,497	186
59 家具・じゅう器・機械器具小売業	5	-	1	-	1	1	-	-	2	35	232,761	10,632	190
60 その他の小売業	20	2	6	1	5	2	-	-	4	86	X	X	X

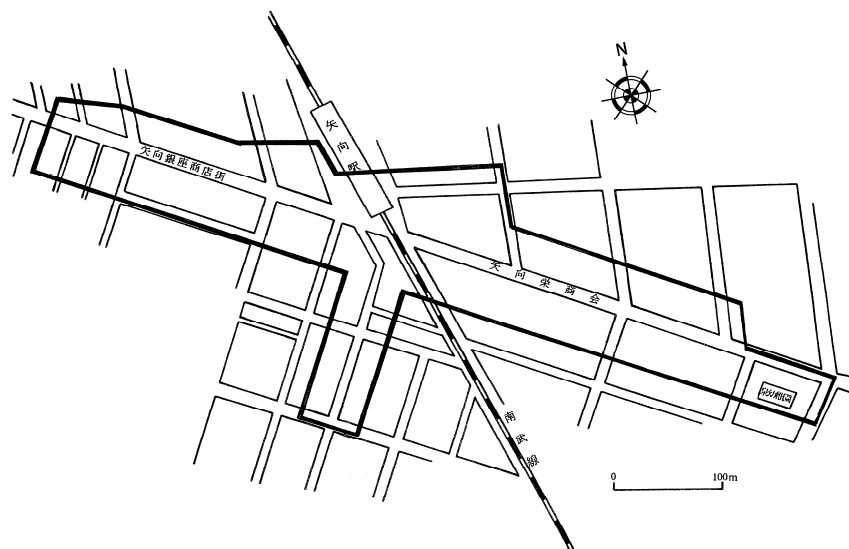
第6表 繁華街別、産業中分類別事業所数（売場面積規模別）、従業者数、年間商品販売額、商品

鶴見区
市場



産業中分類	売場面積規模別事業所数										従業者数	年間商品販売額	商品手持額	売場面積
	計	9㎡以下	10～29㎡	30～49㎡	50～99㎡	100～299㎡	300～499㎡	500㎡以上	不詳					
小売業計	41	2	12	11	9	4	-	1	2	252	252,649	15,746	2,356	
55 各種商品小売業	-	-	-	-	-	-	-	-	-	-	-	-	-	
56 織物・衣服・身の回り品小売業	4	-	1	-	2	1	-	-	-	8	3,110	2,330	248	
57 飲食料品小売業	19	2	5	4	3	3	-	1	1	201	193,564	5,319	1,514	
58 自動車・自転車小売業	-	-	-	-	-	-	-	-	-	-	-	-	-	
59 家具・じゅう器・機械器具小売業	3	-	-	2	1	-	-	-	-	6	3,105	511	144	
60 その他の小売業	15	-	6	5	3	-	-	-	1	37	52,870	7,586	450	

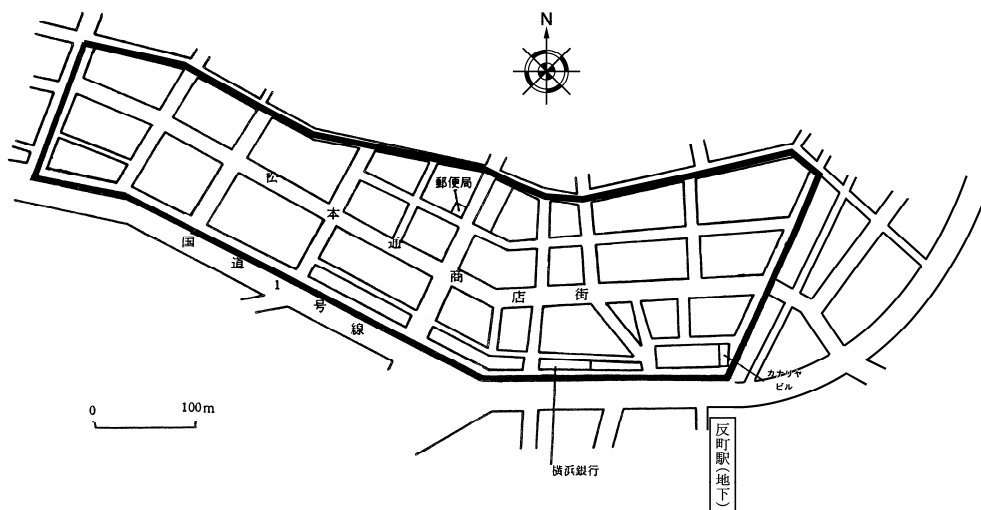
鶴見区
矢向



産業中分類	売場面積規模別事業所数										従業者数	年間商品販売額	商品手持額	売場面積
	計	9㎡以下	10～29㎡	30～49㎡	50～99㎡	100～299㎡	300～499㎡	500㎡以上	不詳					
小売業計	61	4	18	13	9	10	3	2	2	369	523,666	36,255	5,232	
55 各種商品小売業	-	-	-	-	-	-	-	-	-	-	-	-	-	
56 織物・衣服・身の回り品小売業	10	1	4	3	2	-	-	-	-	21	13,795	4,181	343	
57 飲食料品小売業	26	-	7	3	5	6	2	2	1	257	400,517	6,834	3,302	
58 自動車・自転車小売業	1	-	1	-	-	-	-	-	-	1	X	X	X	
59 家具・じゅう器・機械器具小売業	4	-	1	3	-	-	-	-	-	9	12,508	1,210	114	
60 その他の小売業	20	3	5	4	2	4	1	-	1	81	X	X	X	

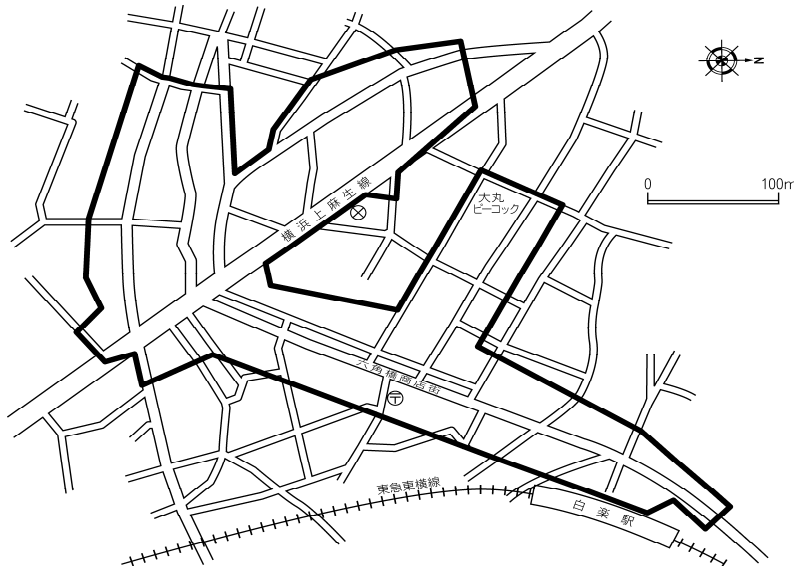
手持額及び売場面積（小売業のみ）（つづき）

神奈川県
松本町



産業中分類	売場面積規模別事業所数										従業者数	年間商品販売額	商品手持額	売場面積
	計	9㎡以下	10～29㎡	30～49㎡	50～99㎡	100～299㎡	300～499㎡	500㎡以上	不詳					
小売業計	58	3	23	11	12	4	1	-	4	250	172,976	16,591	2,802	
55 各種商品小売業	-	-	-	-	-	-	-	-	-	-	-	-	-	
56 織物・衣服・身の回り品小売業	10	-	4	3	3	-	-	-	-	24	12,140	4,865	412	
57 飲食料品小売業	22	-	11	2	5	3	-	-	1	136	80,389	2,490	1,087	
58 自動車・自転車小売業	2	1	-	1	-	-	-	-	-	7	X	X	X	
59 家具・じゅう器・機械器具小売業	6	-	3	1	-	1	-	-	1	15	18,949	2,434	211	
60 その他の小売業	18	2	5	4	4	-	1	-	2	68	X	X	X	

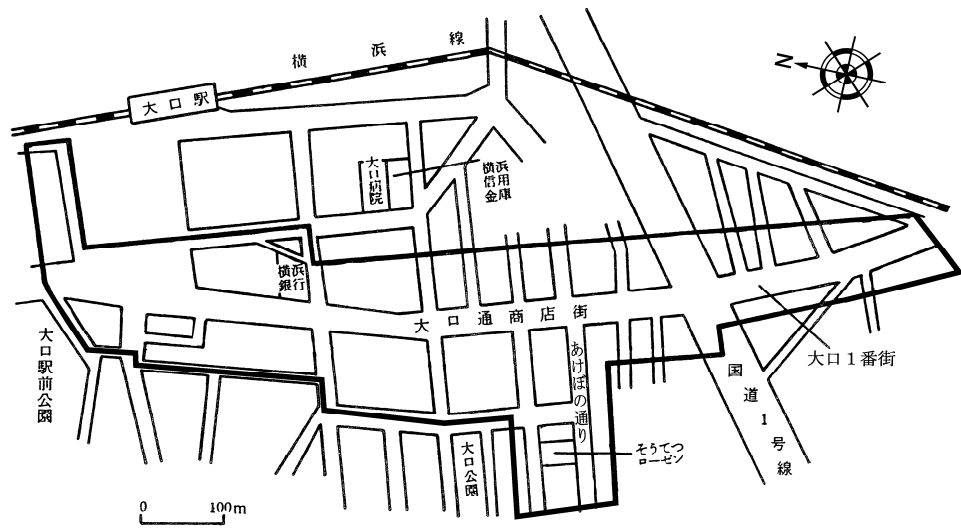
神奈川県
六角橋



産業中分類	売場面積規模別事業所数										従業者数	年間商品販売額	商品手持額	売場面積
	計	9㎡以下	10～29㎡	30～49㎡	50～99㎡	100～299㎡	300～499㎡	500㎡以上	不詳					
小売業計	159	5	71	42	25	10	1	1	4	643	887,475	110,233	8,175	
55 各種商品小売業	-	-	-	-	-	-	-	-	-	-	-	-	-	
56 織物・衣服・身の回り品小売業	34	-	18	8	6	1	1	-	-	78	81,210	17,137	1,507	
57 飲食料品小売業	49	1	27	11	5	2	-	1	2	291	501,249	35,637	3,198	
58 自動車・自転車小売業	-	-	-	-	-	-	-	-	-	-	-	-	-	
59 家具・じゅう器・機械器具小売業	17	1	5	4	4	2	-	-	1	47	22,419	11,862	866	
60 その他の小売業	59	3	21	19	10	5	-	-	1	227	282,597	45,597	2,604	

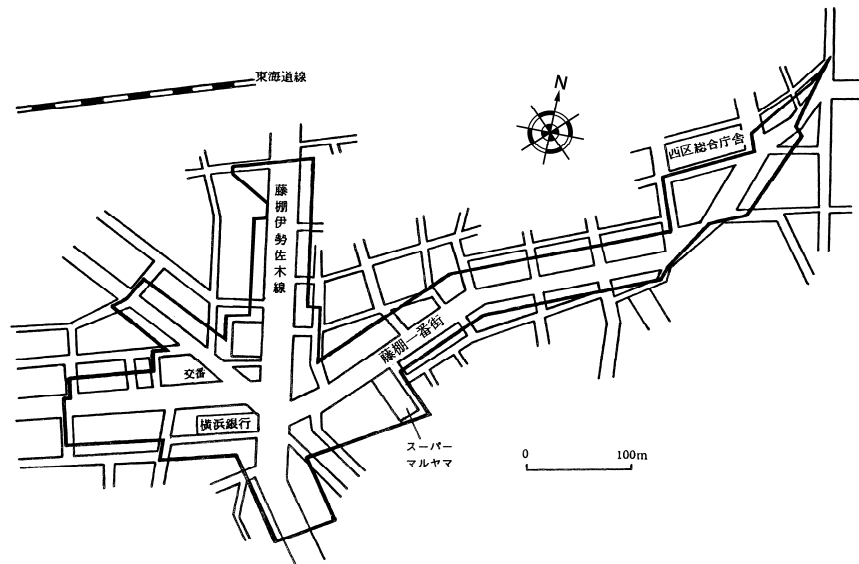
第6表 繁華街別、産業中分類別事業所数（売場面積規模別）、従業者数、年間商品販売額、商品

神奈川県
大口通り



産業中分類	売場面積規模別事業所数										従業者数	年間商品販売額	商品手持額	売場面積
	計	9㎡以下	10～29㎡	30～49㎡	50～99㎡	100～299㎡	300～499㎡	500㎡以上	不詳					
小売業計	124	6	38	34	29	11	3	2	1	585	699,938	62,901	8,657	
55 各種商品小売業	-	-	-	-	-	-	-	-	-	-	-	-	-	
56 織物・衣服・身の回り品小売業	19	-	3	4	10	2	-	-	-	62	44,458	14,166	1,215	
57 飲食料品小売業	49	2	22	13	8	2	1	1	-	331	409,457	9,187	3,107	
58 自動車・自転車小売業	1	-	-	-	1	-	-	-	-	3	X	X	X	
59 家具・じゅう器・機械器具小売業	12	-	-	7	2	2	1	-	-	43	X	X	X	
60 その他の小売業	43	4	13	10	8	5	1	1	1	146	158,630	31,026	3,201	

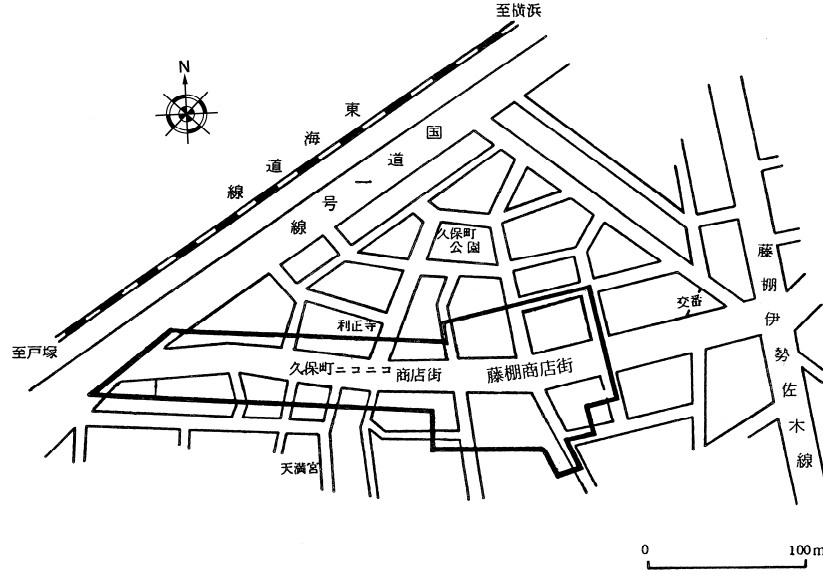
西区
中央一・二丁目、
藤棚、浜松町



産業中分類	売場面積規模別事業所数										従業者数	年間商品販売額	商品手持額	売場面積
	計	9㎡以下	10～29㎡	30～49㎡	50～99㎡	100～299㎡	300～499㎡	500㎡以上	不詳					
小売業計	112	4	43	30	21	11	-	1	2	557	594,110	61,831	6,175	
55 各種商品小売業	-	-	-	-	-	-	-	-	-	-	-	-	-	
56 織物・衣服・身の回り品小売業	18	2	5	5	5	1	-	-	-	39	25,383	7,025	817	
57 飲食料品小売業	44	1	18	13	5	6	-	1	-	345	336,351	13,460	3,277	
58 自動車・自転車小売業	1	-	-	1	-	-	-	-	-	2	X	X	X	
59 家具・じゅう器・機械器具小売業	12	-	5	2	4	-	-	-	1	34	25,927	7,404	394	
60 その他の小売業	37	1	15	9	7	4	-	-	1	137	X	X	X	

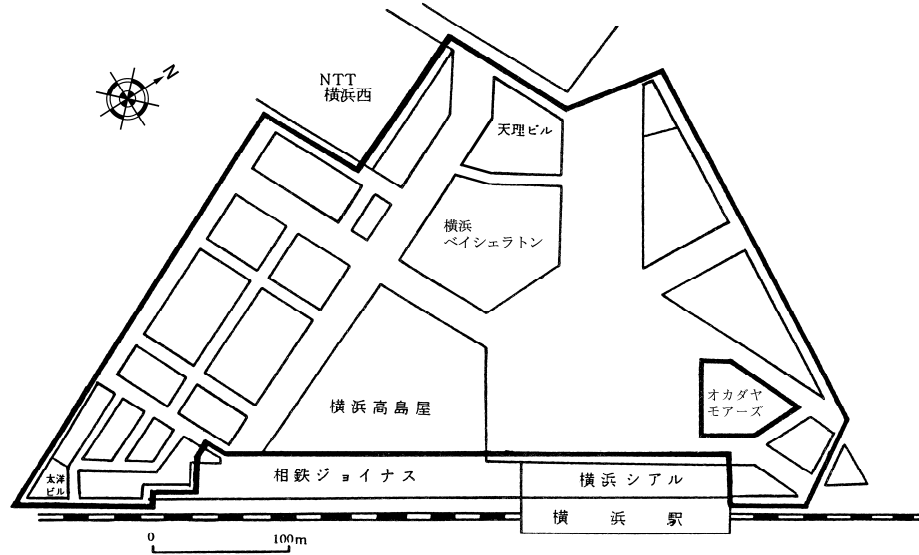
手持額及び売場面積（小売業のみ）（つづき）

西 区
久保町連合



産業中分類	売場面積規模別事業所数										従業者数	年間商品販売額	商品手持額	売場面積
	計	9㎡以下	10～29㎡	30～49㎡	50～99㎡	100～299㎡	300～499㎡	500㎡以上	不詳					
小 売 業 計	39	4	11	16	7	-	-	1	-	174	172,930	8,046	1,826	
55 各種商品小売業	-	-	-	-	-	-	-	-	-	-	-	-	-	
56 織物・衣服・身の回り品小売業	6	-	1	4	1	-	-	-	-	13	18,635	1,205	228	
57 飲食料品小売業	16	-	7	5	3	-	-	1	-	112	112,715	1,582	1,061	
58 自動車・自転車小売業	-	-	-	-	-	-	-	-	-	-	-	-	-	
59 家具・じゅう器・機械器具小売業	2	-	1	-	1	-	-	-	-	4	X	X	X	
60 その他の小売業	15	4	2	7	2	-	-	-	-	45	X	X	X	

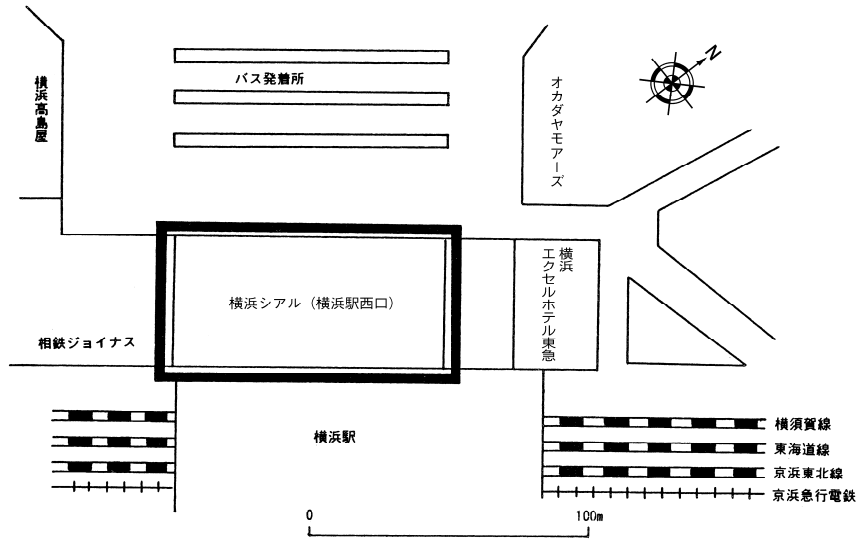
西 区
横浜駅西口



産業中分類	売場面積規模別事業所数										従業者数	年間商品販売額	商品手持額	売場面積
	計	9㎡以下	10～29㎡	30～49㎡	50～99㎡	100～299㎡	300～499㎡	500㎡以上	不詳					
小 売 業 計	56	3	5	7	17	12	3	8	1	3,231	23,863,603	1,053,744	86,903	
55 各種商品小売業	2	-	-	-	1	-	-	1	-	2,214	X	X	X	
56 織物・衣服・身の回り品小売業	16	-	-	2	4	3	3	4	-	192	388,906	34,810	6,182	
57 飲食料品小売業	8	3	2	-	1	1	-	-	1	106	116,488	3,146	321	
58 自動車・自転車小売業	-	-	-	-	-	-	-	-	-	-	-	-	-	
59 家具・じゅう器・機械器具小売業	6	-	-	-	4	-	-	2	-	382	5,973,016	47,472	19,842	
60 その他の小売業	24	-	3	5	7	8	-	1	-	337	X	X	X	

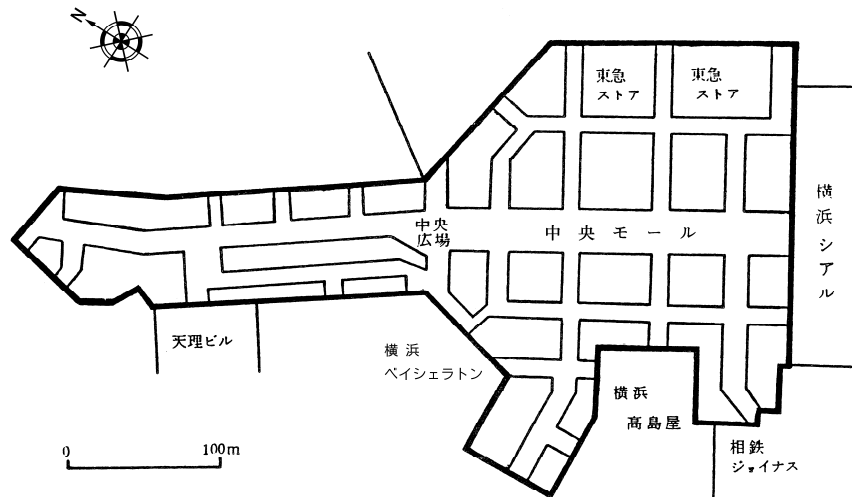
第6表 繁華街別、産業中分類別事業所数（売場面積規模別）、従業者数、年間商品販売額、商品

西 区
横浜駅西口
駅ビル（シアル）



産業中分類	売場面積規模別事業所数									従業者数	年間商品販売額	商品手持額	売場面積
	計	9㎡以下	10～29㎡	30～49㎡	50～99㎡	100～299㎡	300～499㎡	500㎡以上	不詳				
小 売 業 計	129	6	36	25	42	18	2	-	-	1,312	2,465,432	119,037	7,677
55 各種商品小売業	-	-	-	-	-	-	-	-	-	-	-	-	-
56 織物・衣服・身の回り品小売業	82	-	11	20	39	10	2	-	-	672	1,487,325	99,262	5,646
57 飲食料品小売業	32	3	19	1	2	7	-	-	-	513	737,167	1,580	1,493
58 自動車・自転車小売業	-	-	-	-	-	-	-	-	-	-	-	-	-
59 家具・じゅう器・機械器具小売業	1	-	-	-	-	1	-	-	-	42	X	X	X
60 その他の小売業	14	3	6	4	1	-	-	-	-	85	X	X	X

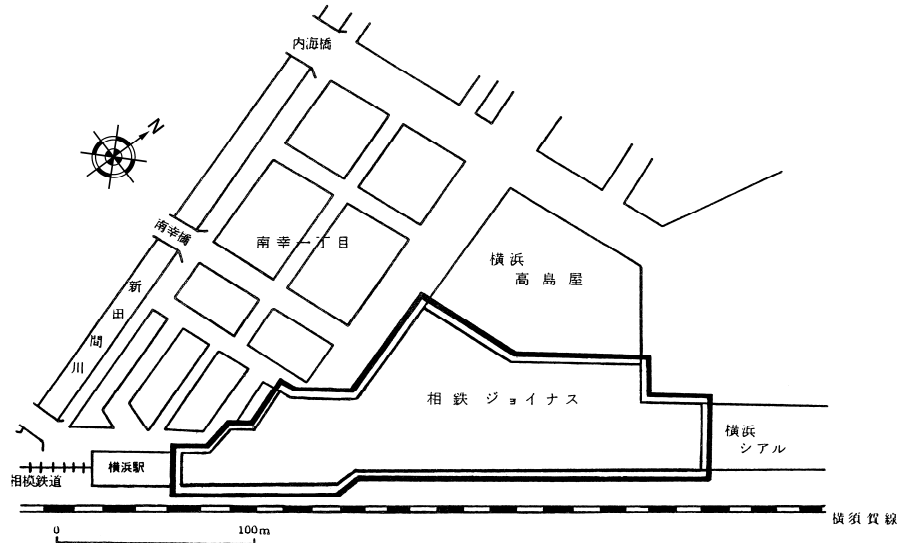
西 区
横浜駅西口
ダイヤモンド地下街



産業中分類	売場面積規模別事業所数									従業者数	年間商品販売額	商品手持額	売場面積
	計	9㎡以下	10～29㎡	30～49㎡	50～99㎡	100～299㎡	300～499㎡	500㎡以上	不詳				
小 売 業 計	105	4	29	32	27	8	3	2	-	871	2,236,137	268,511	7,852
55 各種商品小売業	-	-	-	-	-	-	-	-	-	-	-	-	-
56 織物・衣服・身の回り品小売業	59	1	11	25	17	4	-	1	-	331	688,277	79,478	3,434
57 飲食料品小売業	24	3	15	1	3	-	1	1	-	313	805,799	15,886	2,473
58 自動車・自転車小売業	-	-	-	-	-	-	-	-	-	-	-	-	-
59 家具・じゅう器・機械器具小売業	2	-	-	-	1	1	-	-	-	26	X	X	X
60 その他の小売業	20	-	3	6	6	3	2	-	-	201	X	X	X

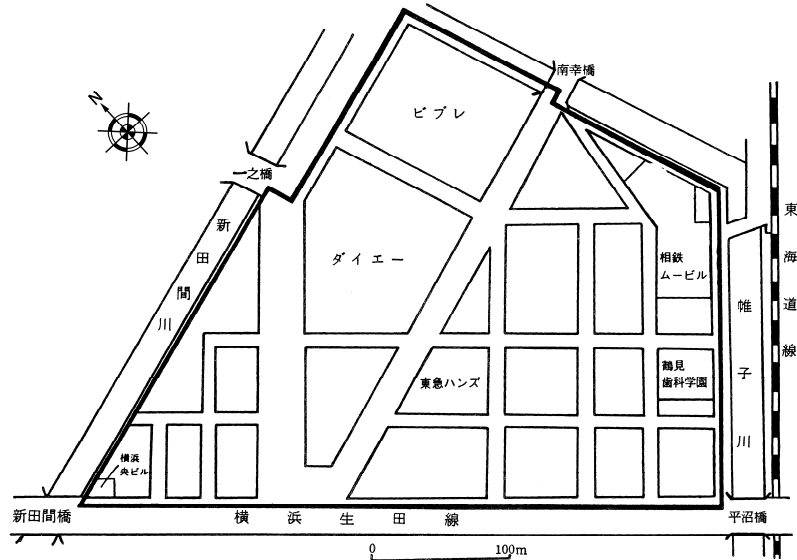
手持額及び売場面積（小売業のみ）（つづき）

西 区
相鉄ジョイナス



産業中分類	売場面積規模別事業所数									従業者数	年間商品販売額	商品手持額	売場面積
	計	9㎡以下	10~29㎡	30~49㎡	50~99㎡	100~299㎡	300~499㎡	500㎡以上	不詳				
小 売 業 計	154	8	29	18	66	29	2	2	-	1,177	2,337,823	242,028	12,972
55 各種商品小売業	-	-	-	-	-	-	-	-	-	-	-	-	-
56 織物・衣服・身の回り品小売業	88	-	7	11	48	21	1	-	-	525	1,307,866	104,953	7,723
57 飲食料品小売業	26	6	12	-	7	1	-	-	-	227	263,169	2,407	919
58 自動車・自転車小売業	-	-	-	-	-	-	-	-	-	-	-	-	-
59 家具・じゅう器・機械器具小売業	6	-	-	2	1	3	-	-	-	86	47,372	6,545	546
60 その他の小売業	34	2	10	5	10	4	1	2	-	339	719,416	128,123	3,784

西 区
南幸二丁目

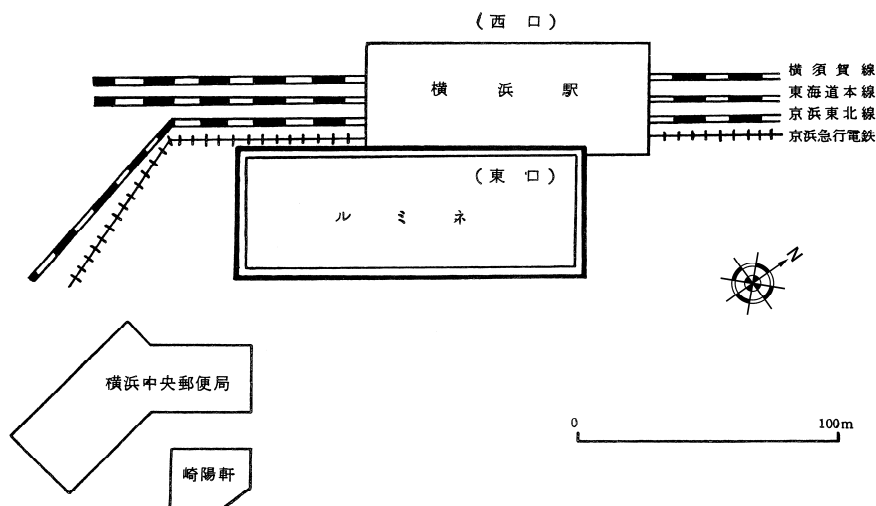


産業中分類	売場面積規模別事業所数									従業者数	年間商品販売額	商品手持額	売場面積
	計	9㎡以下	10~29㎡	30~49㎡	50~99㎡	100~299㎡	300~499㎡	500㎡以上	不詳				
小 売 業 計	110	3	24	16	27	27	4	8	1	1,802	4,924,793	381,684	42,984
55 各種商品小売業	2	-	-	-	-	-	-	2	-	412	X	X	X
56 織物・衣服・身の回り品小売業	48	-	12	10	10	12	2	2	-	442	1,822,506	87,088	17,630
57 飲食料品小売業	6	-	1	1	2	2	-	-	-	83	55,542	1,319	457
58 自動車・自転車小売業	-	-	-	-	-	-	-	-	-	-	-	-	-
59 家具・じゅう器・機械器具小売業	6	1	-	1	-	1	-	2	1	189	915,453	57,172	2,846
60 その他の小売業	48	2	11	4	15	12	2	2	-	676	X	X	X

第6表 繁華街別、産業中分類別事業所数（売場面積規模別）、従業者数、年間商品販売額、商品

西 区

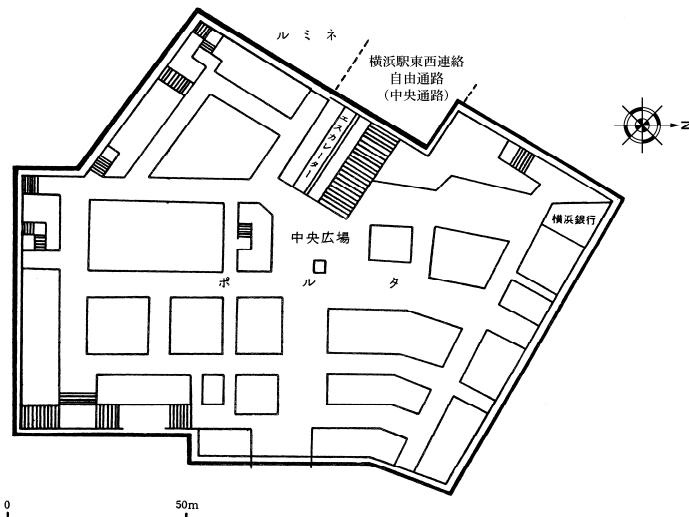
横浜駅東口
駅ビル（ルミネ）



産業中分類	売場面積規模別事業所数									従業者数	年間商品販売額	商品手持額	売場面積
	計	9㎡以下	10～29㎡	30～49㎡	50～99㎡	100～299㎡	300～499㎡	500㎡以上	不詳				
小 売 業 計	92	-	6	20	26	33	4	3	-	869	2,330,029	250,410	10,963
55 各種商品小売業	-	-	-	-	-	-	-	-	-	-	-	-	-
56 織物・衣服・身の回り品小売業	73	-	5	15	23	26	2	2	-	612	1,698,926	162,226	7,805
57 飲食料品小売業	-	-	-	-	-	-	-	-	-	-	-	-	-
58 自動車・自転車小売業	-	-	-	-	-	-	-	-	-	-	-	-	-
59 家具・じゅう器・機械器具小売業	3	-	-	-	-	3	-	-	-	29	74,435	7,124	415
60 その他の小売業	16	-	1	5	3	4	2	1	-	228	556,668	81,060	2,743

西 区

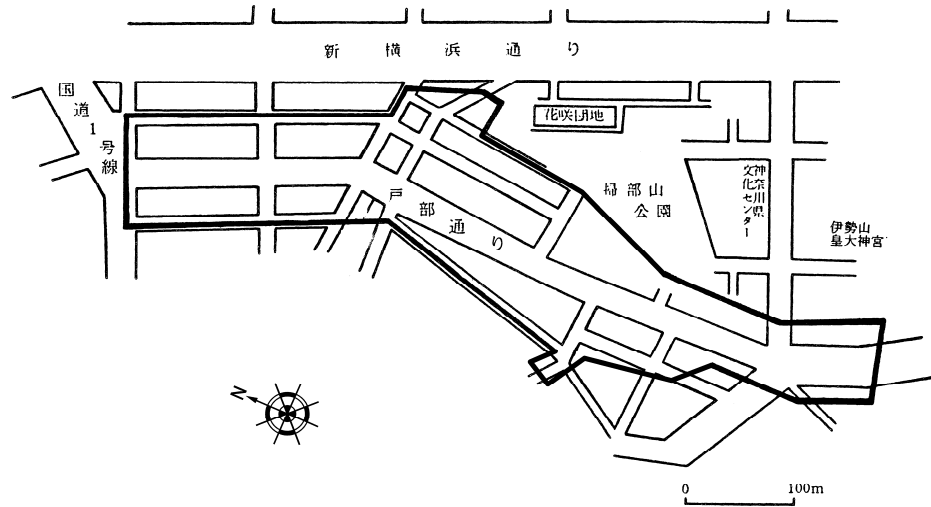
横浜駅東口
地下街（ポルタ）



産業中分類	売場面積規模別事業所数									従業者数	年間商品販売額	商品手持額	売場面積
	計	9㎡以下	10～29㎡	30～49㎡	50～99㎡	100～299㎡	300～499㎡	500㎡以上	不詳				
小 売 業 計	62	1	5	14	24	16	-	1	1	475	1,170,689	131,023	5,034
55 各種商品小売業	-	-	-	-	-	-	-	-	-	-	-	-	-
56 織物・衣服・身の回り品小売業	45	1	2	10	20	12	-	-	-	275	855,584	94,472	3,448
57 飲食料品小売業	4	-	-	2	1	-	-	-	1	40	34,570	1,165	165
58 自動車・自転車小売業	-	-	-	-	-	-	-	-	-	-	-	-	-
59 家具・じゅう器・機械器具小売業	2	-	1	-	-	1	-	-	-	22	X	X	X
60 その他の小売業	11	-	2	2	3	3	-	1	-	138	X	X	X

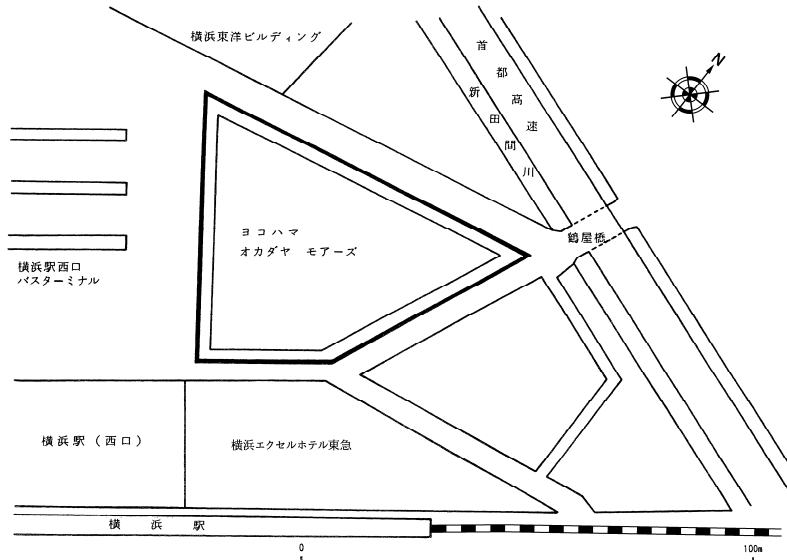
手持額及び売場面積（小売業のみ）（つづき）

西 区
戸 部



産業中分類	売場面積規模別事業所数									従業者数	年間商品販売額	商品手持額	売場面積
	計	9㎡以下	10～29㎡	30～49㎡	50～99㎡	100～299㎡	300～499㎡	500㎡以上	不詳				
小 売 業 計	41	-	16	8	8	2	2	-	5	216	394,489	22,623	2,187
55 各種商品小売業	-	-	-	-	-	-	-	-	-	-	-	-	-
56 織物・衣服・身の回り品小売業	5	-	4	1	-	-	-	-	-	7	1,898	400	100
57 飲食料品小売業	16	-	6	4	3	-	1	-	2	78	95,006	2,245	886
58 自動車・自転車小売業	-	-	-	-	-	-	-	-	-	-	-	-	-
59 家具・じゅう器・機械器具小売業	7	-	3	-	2	1	-	-	1	76	211,627	11,401	275
60 その他の小売業	13	-	3	3	3	1	1	-	2	55	85,958	8,577	926

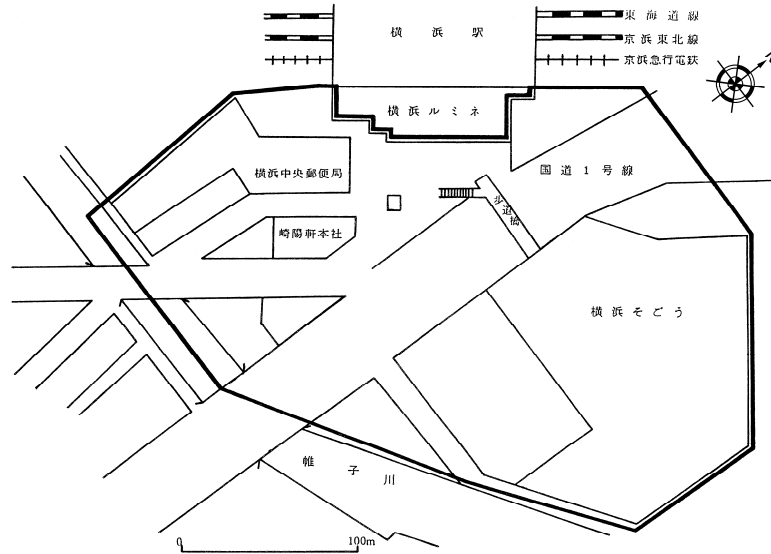
西 区
横浜駅西口
岡田屋E7-ズ



産業中分類	売場面積規模別事業所数									従業者数	年間商品販売額	商品手持額	売場面積
	計	9㎡以下	10～29㎡	30～49㎡	50～99㎡	100～299㎡	300～499㎡	500㎡以上	不詳				
小 売 業 計	36	-	4	8	12	10	1	1	-	278	668,859	95,498	4,986
55 各種商品小売業	-	-	-	-	-	-	-	-	-	-	-	-	-
56 織物・衣服・身の回り品小売業	23	-	3	4	9	6	1	-	-	137	294,846	53,158	2,380
57 飲食料品小売業	-	-	-	-	-	-	-	-	-	-	-	-	-
58 自動車・自転車小売業	-	-	-	-	-	-	-	-	-	-	-	-	-
59 家具・じゅう器・機械器具小売業	2	-	-	-	-	2	-	-	-	18	X	X	X
60 その他の小売業	11	-	1	4	3	2	-	1	-	123	X	X	X

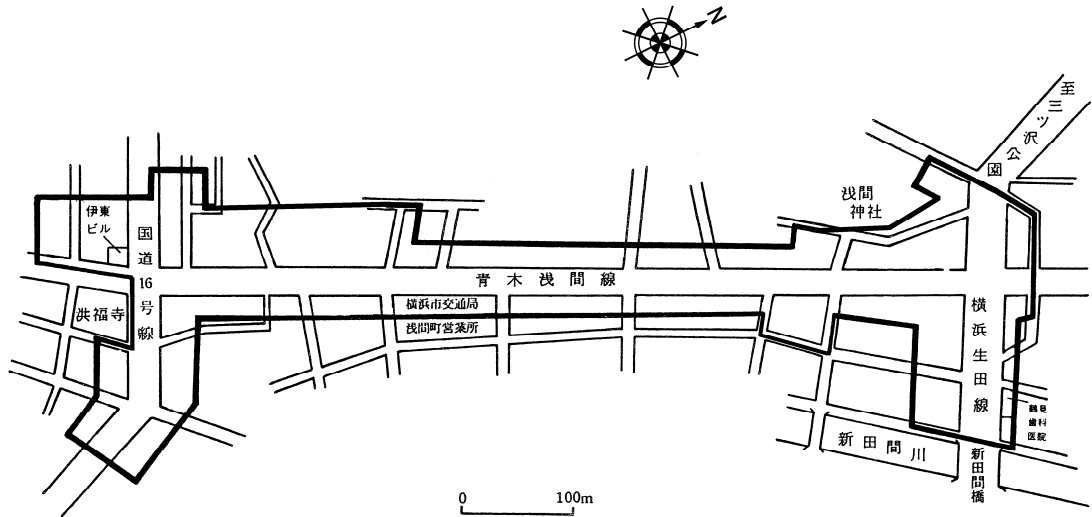
第6表 繁華街別、産業中分類別事業所数（売場面積規模別）、従業者数、年間商品販売額、商品

西 区
横浜駅東口



産業中分類	売場面積規模別事業所数									従業者数	年間商品販売額	商品手持額	売場面積
	計	9㎡以下	10~29㎡	30~49㎡	50~99㎡	100~299㎡	300~499㎡	500㎡以上	不詳				
小 売 業 計	52	12	11	7	4	6	4	5	3	1,647	14,740,488	767,062	96,401
55 各種商品小売業	1	-	-	-	-	-	-	1	-	805	X	X	X
56 織物・衣服・身の回り品小売業	9	1	-	1	2	1	2	2	-	403	2,783,470	576,788	18,587
57 飲食料品小売業	22	9	8	-	1	3	-	-	1	209	442,996	3,373	538
58 自動車・自転車小売業	-	-	-	-	-	-	-	-	-	-	-	-	-
59 家具・じゅう器・機械器具小売業	1	-	-	1	-	-	-	-	-	7	X	X	X
60 その他の小売業	19	2	3	5	1	2	2	2	2	223	X	X	X

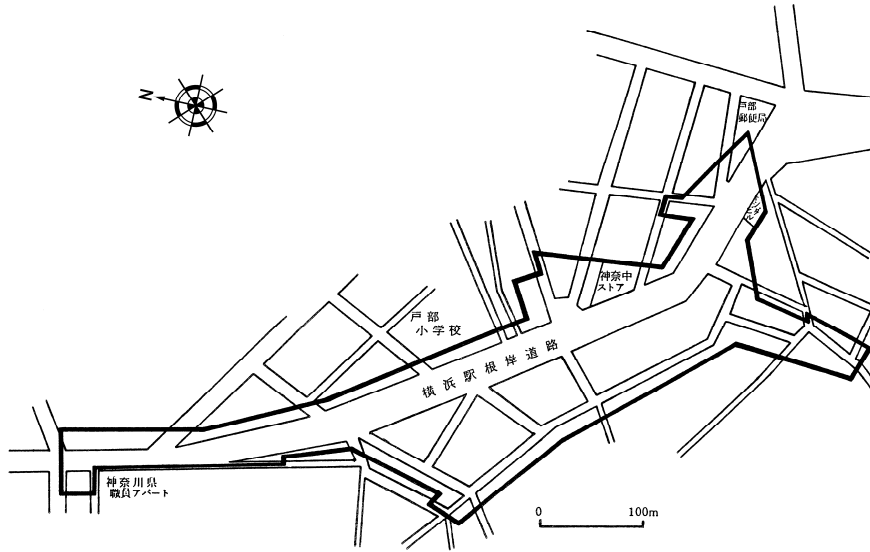
西 区
浅間町



産業中分類	売場面積規模別事業所数									従業者数	年間商品販売額	商品手持額	売場面積
	計	9㎡以下	10~29㎡	30~49㎡	50~99㎡	100~299㎡	300~499㎡	500㎡以上	不詳				
小 売 業 計	67	2	28	12	10	6	1	-	8	440	420,508	30,671	2,694
55 各種商品小売業	-	-	-	-	-	-	-	-	-	-	-	-	-
56 織物・衣服・身の回り品小売業	5	-	3	-	1	-	1	-	-	20	19,965	7,066	490
57 飲食料品小売業	25	-	10	5	5	3	-	-	2	214	200,630	4,859	999
58 自動車・自転車小売業	2	-	-	-	-	1	-	-	1	10	X	X	X
59 家具・じゅう器・機械器具小売業	9	-	4	2	1	1	-	-	1	57	59,581	7,687	296
60 その他の小売業	26	2	11	5	3	1	-	-	4	139	X	X	X

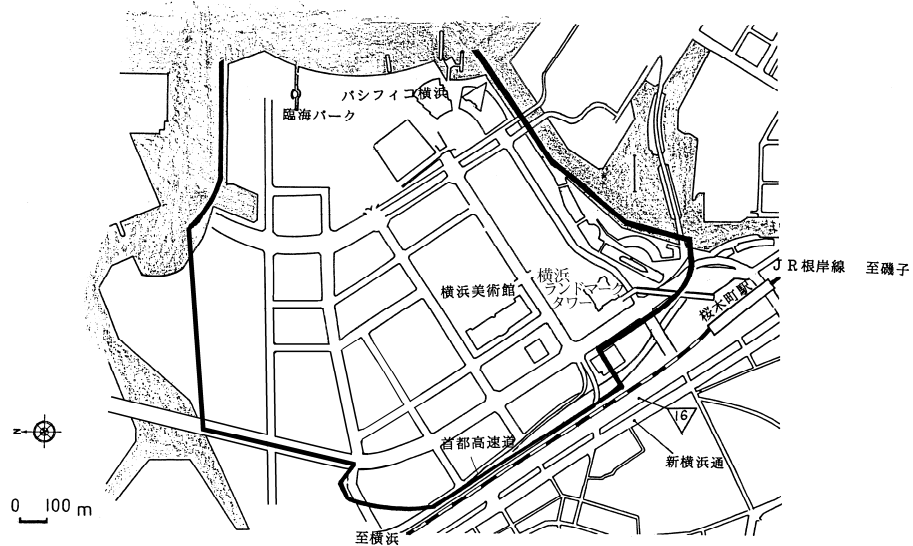
手持額及び売場面積（小売業のみ）（つづき）

西 区
伊 勢 町



産業中分類	売場面積規模別事業所数									従業者数	年間商品販売額	商品手持額	売場面積
	計	9㎡以下	10～29㎡	30～49㎡	50～99㎡	100～299㎡	300～499㎡	500㎡以上	不詳				
小 売 業 計	39	2	18	10	4	3	1	-	1	283	230,733	19,829	2,020
55 各種商品小売業	-	-	-	-	-	-	-	-	-	-	-	-	-
56 織物・衣服・身の回り品小売業	5	-	3	2	-	-	-	-	-	8	1,838	471	131
57 飲食料品小売業	20	-	10	5	3	1	1	-	-	99	138,343	10,482	1,192
58 自動車・自転車小売業	2	-	2	-	-	-	-	-	-	2	X	X	X
59 家具・じゅう器・機械器具小売業	3	-	1	-	1	1	-	-	-	142	62,047	7,102	386
60 その他の小売業	9	2	2	3	-	1	-	-	1	32	X	X	X

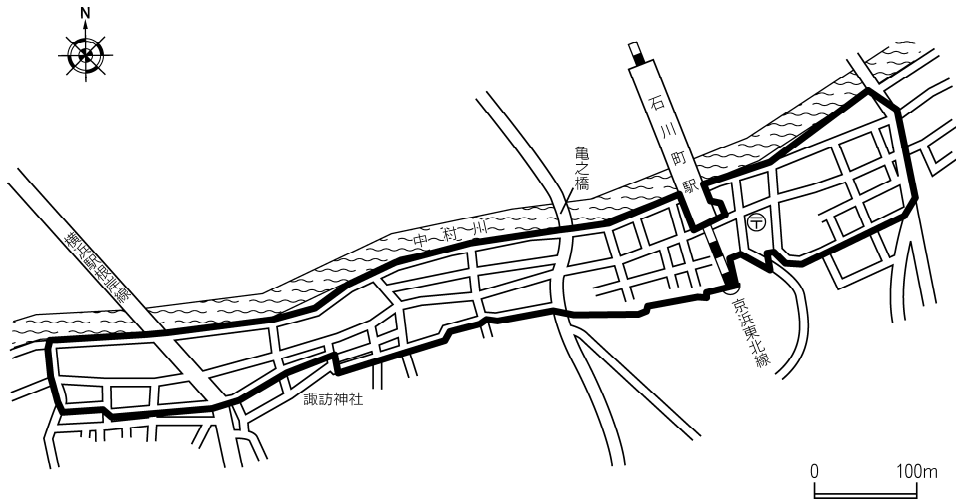
西 区
みなとみらい



産業中分類	売場面積規模別事業所数									従業者数	年間商品販売額	商品手持額	売場面積
	計	9㎡以下	10～29㎡	30～49㎡	50～99㎡	100～299㎡	300～499㎡	500㎡以上	不詳				
小 売 業 計	176	2	20	18	49	52	9	20	6	2,206	6,395,656	853,823	89,808
55 各種商品小売業	-	-	-	-	-	-	-	-	-	-	-	-	-
56 織物・衣服・身の回り品小売業	86	-	6	6	32	31	5	6	-	715	1,932,164	238,938	34,404
57 飲食料品小売業	21	2	4	4	4	6	-	-	1	266	372,676	13,757	1,325
58 自動車・自転車小売業	5	-	-	-	-	-	-	1	4	110	727,701	43,073	1,369
59 家具・じゅう器・機械器具小売業	9	-	-	1	1	2	-	5	-	334	1,604,468	225,119	28,946
60 その他の小売業	55	-	10	7	12	13	4	8	1	781	1,758,647	332,936	23,764

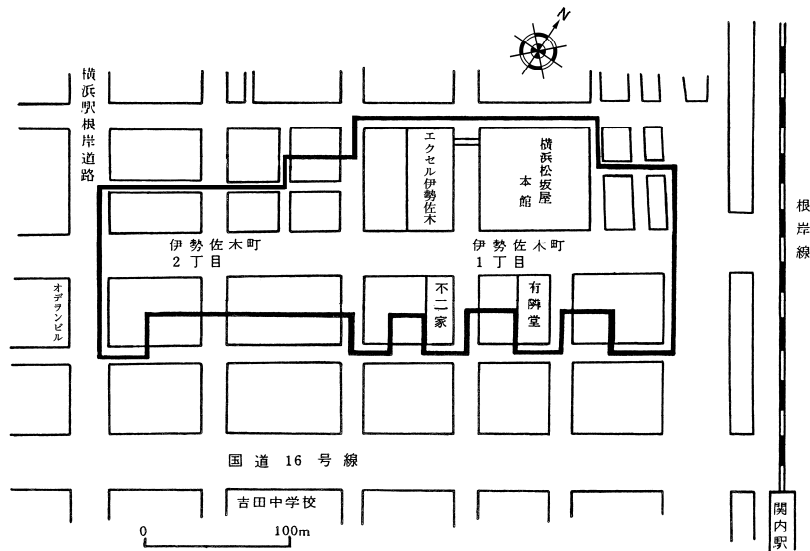
第6表 繁華街別、産業中分類別事業所数（売場面積規模別）、従業者数、年間商品販売額、商品

中 区
石 川 町



産業中分類	売場面積規模別事業所数									従業者数	年間商品販売額	商品手持額	売場面積
	計	9㎡以下	10～29㎡	30～49㎡	50～99㎡	100～299㎡	300～499㎡	500㎡以上	不詳				
小 売 業 計	97	2	29	33	23	7	-	1	2	380	512,298	66,784	5,470
55 各種商品小売業	-	-	-	-	-	-	-	-	-	-	-	-	-
56 織物・衣服・身の回り品小売業	24	-	7	9	5	3	-	-	-	79	127,521	20,709	1,308
57 飲食料品小売業	29	1	11	7	6	1	-	1	2	136	150,749	5,514	2,001
58 自動車・自転車小売業	1	-	-	-	1	-	-	-	-	2	X	X	X
59 家具・じゅう器・機械器具小売業	2	-	-	-	2	-	-	-	-	10	X	X	X
60 その他の小売業	41	1	11	17	9	3	-	-	-	153	229,960	40,273	1,960

中 区
伊勢佐木町
1・2丁目

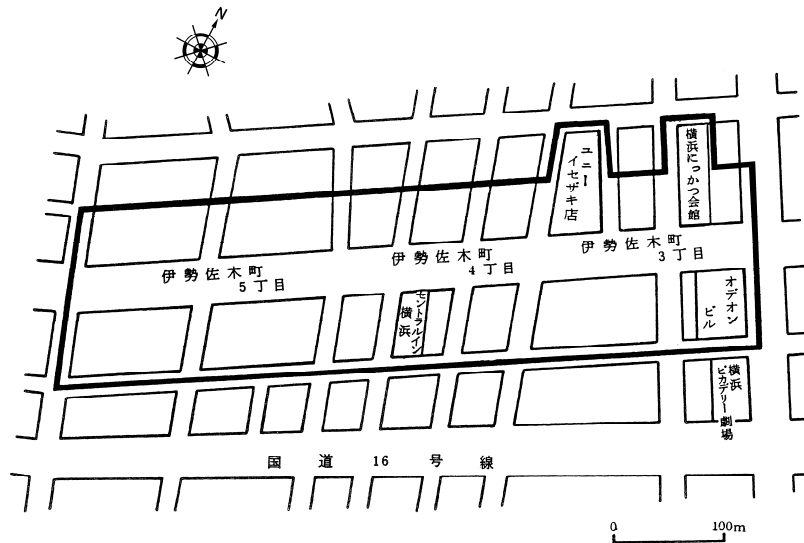


産業中分類	売場面積規模別事業所数									従業者数	年間商品販売額	商品手持額	売場面積
	計	9㎡以下	10～29㎡	30～49㎡	50～99㎡	100～299㎡	300～499㎡	500㎡以上	不詳				
小 売 業 計	73	3	8	13	28	17	-	4	-	877	2,028,721	195,353	26,720
55 各種商品小売業	1	-	-	-	-	-	-	1	-	249	X	X	X
56 織物・衣服・身の回り品小売業	23	-	2	5	8	7	-	1	-	150	274,886	25,427	2,988
57 飲食料品小売業	14	1	2	3	5	3	-	-	-	161	177,280	6,551	904
58 自動車・自転車小売業	-	-	-	-	-	-	-	-	-	-	-	-	-
59 家具・じゅう器・機械器具小売業	5	-	-	-	2	3	-	-	-	23	25,482	7,866	694
60 その他の小売業	30	2	4	5	13	4	-	2	-	294	X	X	X

手持額及び売場面積（小売業のみ）（つづき）

中 区

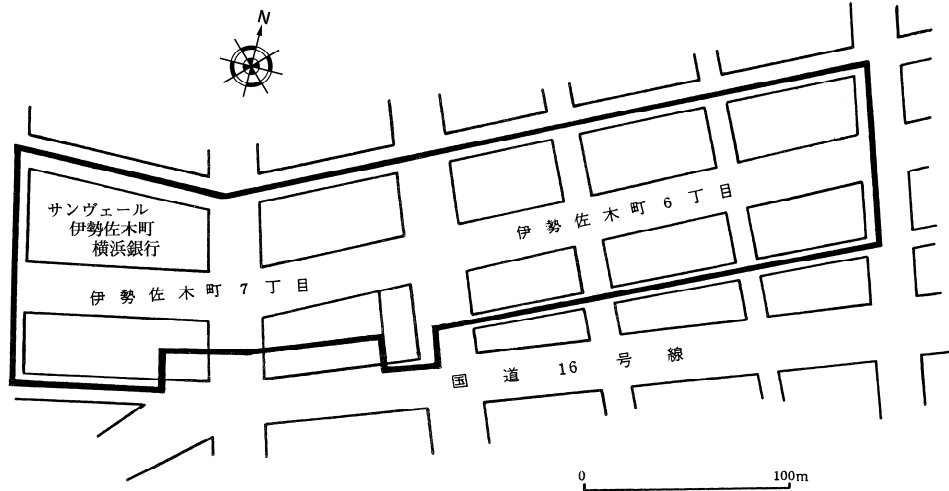
伊勢佐木町
3～5丁目



産業中分類	売場面積規模別事業所数									従業者数	年間商品販売額	商品手持額	売場面積
	計	9㎡以下	10～29㎡	30～49㎡	50～99㎡	100～299㎡	300～499㎡	500㎡以上	不詳				
小 売 業 計	87	1	11	29	32	12	-	1	1	494	739,293	96,431	9,386
55 各種商品小売業	1	-	-	-	-	-	-	1	-	117	X	X	X
56 織物・衣服・身の回り品小売業	28	-	5	11	9	3	-	-	-	72	85,145	20,959	1,641
57 飲食料品小売業	19	1	1	7	6	4	-	-	-	160	176,200	30,013	1,178
58 自動車・自転車小売業	1	-	-	-	1	-	-	-	-	2	X	X	X
59 家具・じゅう器・機械器具小売業	5	-	1	3	1	-	-	-	-	13	10,950	2,230	192
60 その他の小売業	33	-	4	8	15	5	-	-	1	130	X	X	X

中 区

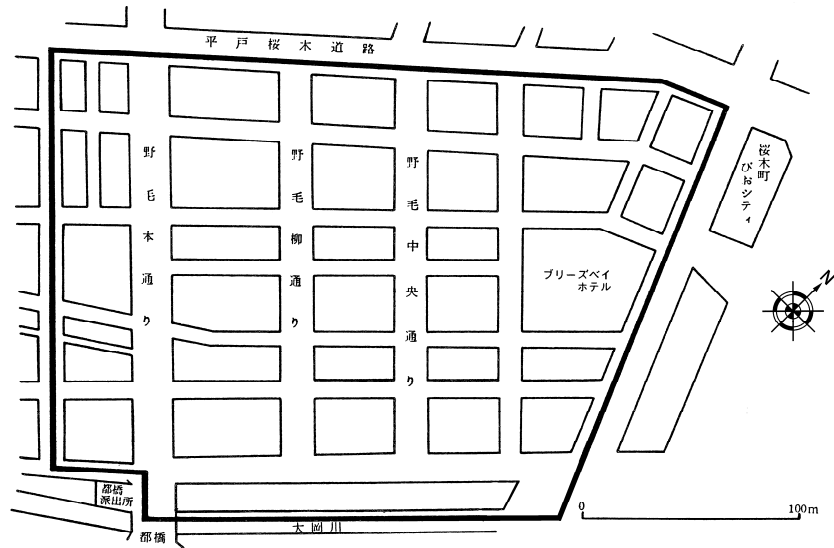
伊勢佐木町
6・7丁目



産業中分類	売場面積規模別事業所数									従業者数	年間商品販売額	商品手持額	売場面積
	計	9㎡以下	10～29㎡	30～49㎡	50～99㎡	100～299㎡	300～499㎡	500㎡以上	不詳				
小 売 業 計	41	1	9	12	15	3	-	1	-	161	178,662	41,495	2,733
55 各種商品小売業	-	-	-	-	-	-	-	-	-	-	-	-	-
56 織物・衣服・身の回り品小売業	7	-	3	3	1	-	-	-	-	19	32,497	18,379	196
57 飲食料品小売業	8	1	-	2	3	2	-	-	-	61	62,642	2,210	599
58 自動車・自転車小売業	1	-	1	-	-	-	-	-	-	3	X	X	X
59 家具・じゅう器・機械器具小売業	6	-	1	3	1	-	-	1	-	17	13,629	4,177	844
60 その他の小売業	19	-	4	4	10	1	-	-	-	61	X	X	X

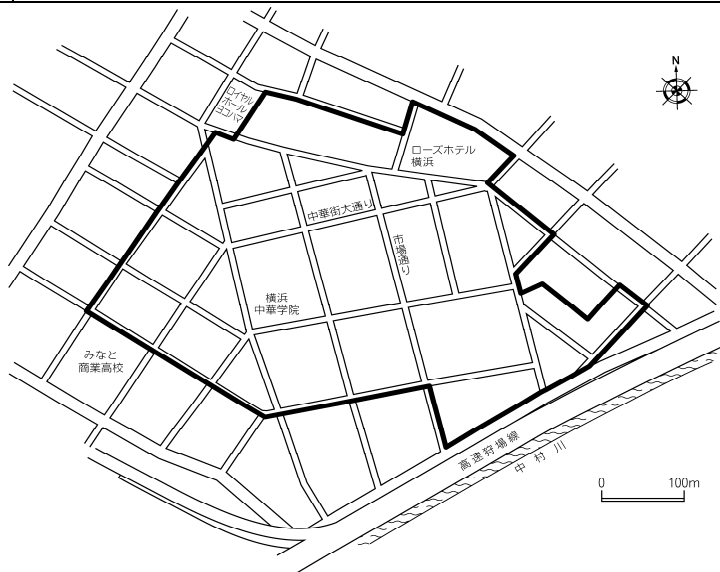
第6表 繁華街別、産業中分類別事業所数（売場面積規模別）、従業者数、年間商品販売額、商品

中 区
野毛町、花咲町1丁目



産業中分類	売場面積規模別事業所数									従業者数	年間商品販売額	商品手持額	売場面積
	計	9㎡以下	10～29㎡	30～49㎡	50～99㎡	100～299㎡	300～499㎡	500㎡以上	不詳				
小 売 業 計	44	1	15	15	7	6	-	-	-	201	295,708	31,366	2,094
55 各種商品小売業	-	-	-	-	-	-	-	-	-	-	-	-	-
56 織物・衣服・身の回り品小売業	6	-	3	-	1	2	-	-	-	34	57,110	7,544	404
57 飲食料品小売業	15	1	2	7	1	4	-	-	-	98	154,640	7,775	905
58 自動車・自転車小売業	2	-	-	2	-	-	-	-	-	5	X	X	X
59 家具・じゅう器・機械器具小売業	2	-	2	-	-	-	-	-	-	5	X	X	X
60 その他の小売業	19	-	8	6	5	-	-	-	-	59	78,528	15,531	682

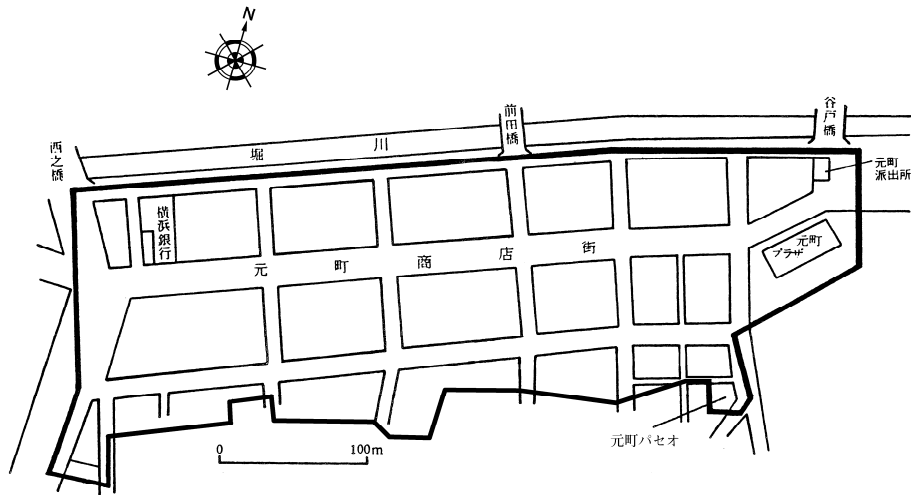
中 区
中 華 街



産業中分類	売場面積規模別事業所数									従業者数	年間商品販売額	商品手持額	売場面積
	計	9㎡以下	10～29㎡	30～49㎡	50～99㎡	100～299㎡	300～499㎡	500㎡以上	不詳				
小 売 業 計	153	4	41	39	38	27	3	-	1	1,201	1,526,420	174,335	9,690
55 各種商品小売業	1	-	-	-	-	1	-	-	-	8	X	X	X
56 織物・衣服・身の回り品小売業	36	1	12	13	5	4	1	-	-	146	130,680	46,402	1,865
57 飲食料品小売業	65	-	16	14	21	13	1	-	-	780	764,131	39,735	4,466
58 自動車・自転車小売業	3	-	1	1	-	-	-	-	1	37	308,961	10,775	59
59 家具・じゅう器・機械器具小売業	7	-	-	4	1	2	-	-	-	24	35,018	4,351	554
60 その他の小売業	41	3	12	7	11	7	1	-	-	206	X	X	X

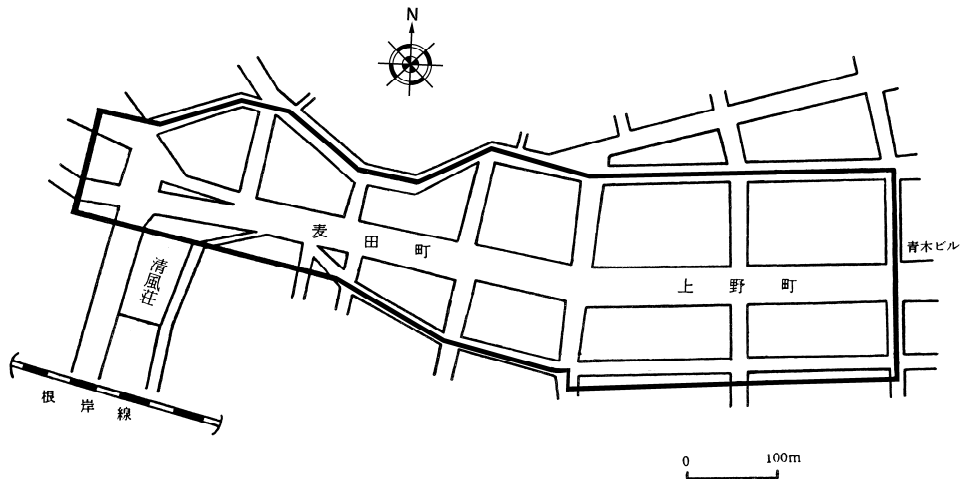
手持額及び売場面積（小売業のみ）（つづき）

中 区
元 町



産業中分類	売場面積規模別事業所数									従業者数	年間商品販売額	商品手持額	売場面積
	計	9㎡以下	10～29㎡	30～49㎡	50～99㎡	100～299㎡	300～499㎡	500㎡以上	不詳				
小 売 業 計	212	6	28	57	57	49	11	3	1	1,299	2,595,081	564,996	20,619
55 各種商品小売業	-	-	-	-	-	-	-	-	-	-	-	-	-
56 織物・衣服・身の回り品小売業	123	2	11	36	34	31	8	1	-	698	1,437,255	287,381	12,432
57 飲食料品小売業	19	3	4	3	5	2	1	1	-	242	275,107	8,908	2,036
58 自動車・自転車小売業	-	-	-	-	-	-	-	-	-	-	-	-	-
59 家具・じゅう器・機械器具小売業	14	-	4	1	4	4	-	1	-	80	96,946	25,296	1,801
60 その他の小売業	56	1	9	17	14	12	2	-	1	279	785,773	243,411	4,350

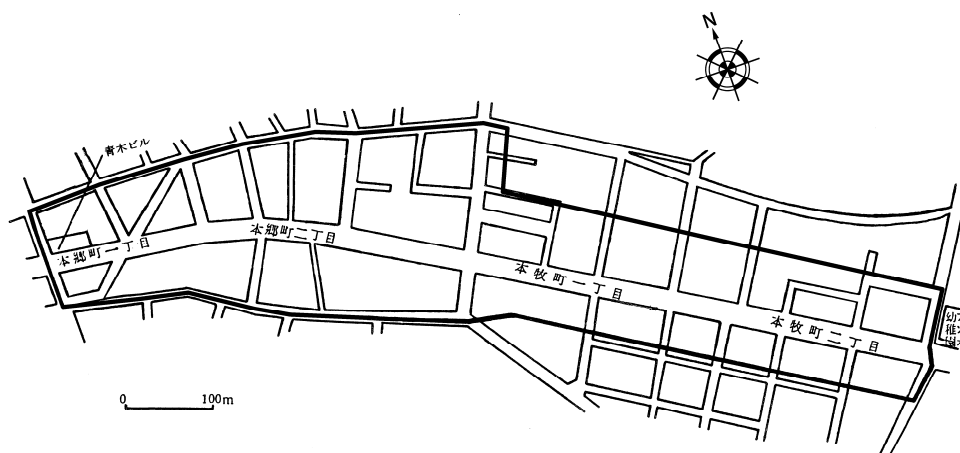
中 区
上野町、麦田町



産業中分類	売場面積規模別事業所数									従業者数	年間商品販売額	商品手持額	売場面積
	計	9㎡以下	10～29㎡	30～49㎡	50～99㎡	100～299㎡	300～499㎡	500㎡以上	不詳				
小 売 業 計	30	3	5	7	7	5	-	-	3	147	161,690	17,561	1,602
55 各種商品小売業	-	-	-	-	-	-	-	-	-	-	-	-	-
56 織物・衣服・身の回り品小売業	6	1	2	2	-	1	-	-	-	18	11,774	1,145	219
57 飲食料品小売業	7	2	2	1	2	-	-	-	-	27	28,780	1,347	255
58 自動車・自転車小売業	2	-	-	-	-	1	-	-	1	9	X	X	X
59 家具・じゅう器・機械器具小売業	6	-	1	1	1	2	-	-	1	18	22,706	3,588	424
60 その他の小売業	9	-	-	3	4	1	-	-	1	75	X	X	X

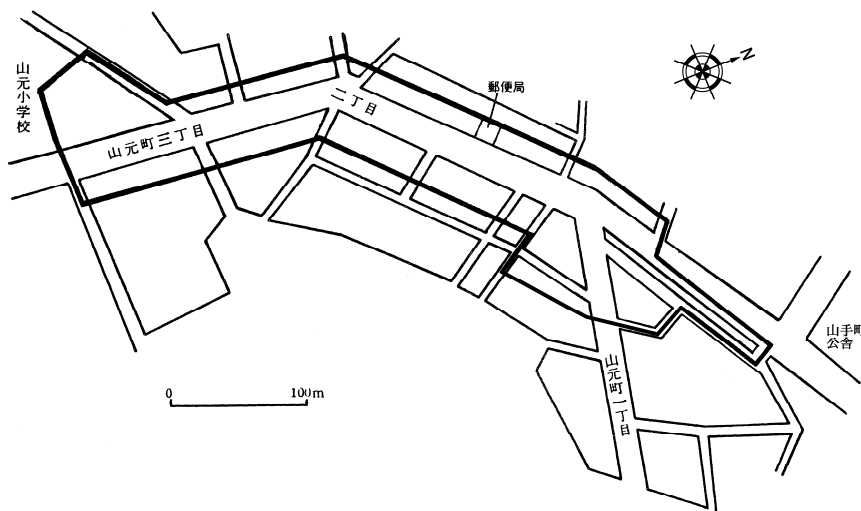
第6表 繁華街別、産業中分類別事業所数（売場面積規模別）、従業者数、年間商品販売額、商品

中 区
本郷町、本牧町



産業中分類	売場面積規模別事業所数									従業者数	年間商品販売額	商品手持額	売場面積
	計	9㎡以下	10~29㎡	30~49㎡	50~99㎡	100~299㎡	300~499㎡	500㎡以上	不詳				
小 売 業 計	87	3	19	22	25	11	2	-	5	466	487,002	30,819	5,349
55 各種商品小売業	-	-	-	-	-	-	-	-	-	-	-	-	-
56 織物・衣服・身の回り品小売業	15	-	3	6	6	-	-	-	-	37	24,283	6,832	672
57 飲食料品小売業	33	1	7	9	9	6	1	-	-	255	275,811	7,527	2,413
58 自動車・自転車小売業	2	-	-	-	1	-	-	-	1	11	X	X	X
59 家具・じゅう器・機械器具小売業	8	-	1	3	1	1	-	-	2	17	8,784	1,610	405
60 その他の小売業	29	2	8	4	8	4	1	-	2	146	X	X	X

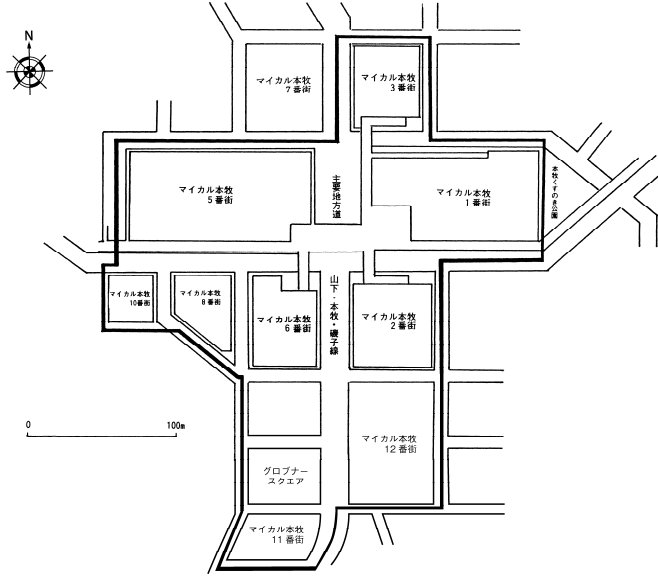
中 区
山元町1~3丁目



産業中分類	売場面積規模別事業所数									従業者数	年間商品販売額	商品手持額	売場面積
	計	9㎡以下	10~29㎡	30~49㎡	50~99㎡	100~299㎡	300~499㎡	500㎡以上	不詳				
小 売 業 計	40	1	20	4	8	3	-	-	4	217	211,931	9,603	1,702
55 各種商品小売業	-	-	-	-	-	-	-	-	-	-	-	-	-
56 織物・衣服・身の回り品小売業	4	-	3	1	-	-	-	-	-	11	2,974	539	96
57 飲食料品小売業	19	-	11	3	2	2	-	-	1	107	127,636	2,042	896
58 自動車・自転車小売業	1	-	-	-	1	-	-	-	-	2	X	X	X
59 家具・じゅう器・機械器具小売業	4	-	2	-	1	-	-	-	1	13	11,602	1,365	127
60 その他の小売業	12	1	4	-	4	1	-	-	2	84	X	X	X

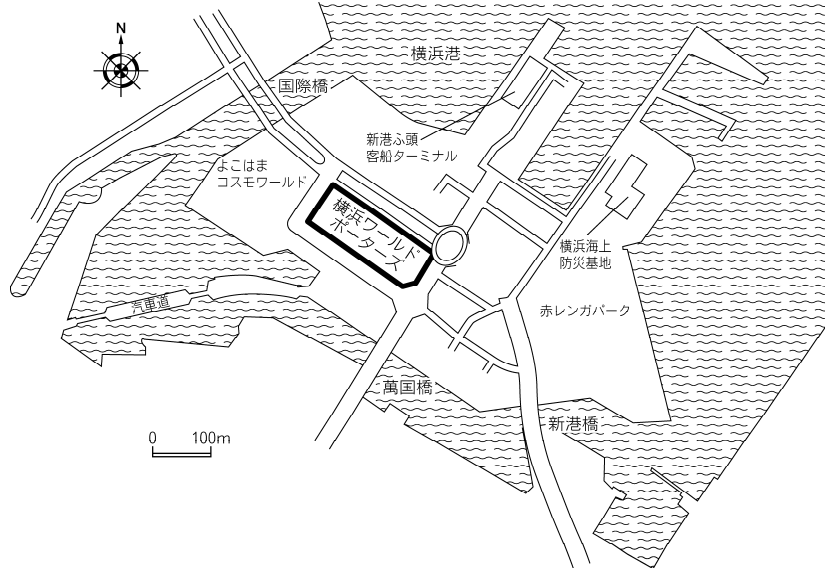
手持額及び売場面積（小売業のみ）（つづき）

中 区
MYCAL本牧



産業中分類	売場面積規模別事業所数									従業者数	年間商品販売額	商品手持額	売場面積
	計	9㎡以下	10～29㎡	30～49㎡	50～99㎡	100～299㎡	300～499㎡	500㎡以上	不詳				
小 売 業 計	14	-	2	2	3	4	1	2	-	506	987,443	51,076	16,515
55 各種商品小売業	1	-	-	-	-	-	-	1	-	403	X	X	X
56 織物・衣服・身の回り品小売業	4	-	-	1	2	-	1	-	-	21	12,364	3,289	538
57 飲食料品小売業	2	-	1	-	-	1	-	-	-	20	X	X	X
58 自動車・自転車小売業	-	-	-	-	-	-	-	-	-	-	-	-	-
59 家具・じゅう器・機械器具小売業	-	-	-	-	-	-	-	-	-	-	-	-	-
60 その他の小売業	7	-	1	1	1	3	-	1	-	62	113,562	12,099	1,270

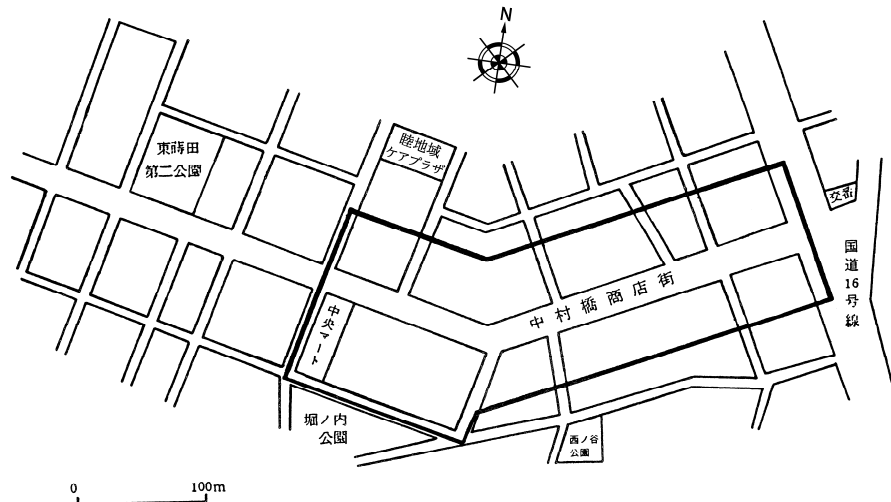
中 区
ワールドポーターズ



産業中分類	売場面積規模別事業所数									従業者数	年間商品販売額	商品手持額	売場面積
	計	9㎡以下	10～29㎡	30～49㎡	50～99㎡	100～299㎡	300～499㎡	500㎡以上	不詳				
小 売 業 計	107	-	5	17	44	36	2	3	-	905	1,549,770	143,503	25,286
55 各種商品小売業	1	-	-	-	-	-	-	1	-	103	X	X	X
56 織物・衣服・身の回り品小売業	66	-	1	9	35	20	1	-	-	462	486,934	66,908	5,763
57 飲食料品小売業	6	-	2	3	1	-	-	-	-	52	29,600	2,730	213
58 自動車・自転車小売業	-	-	-	-	-	-	-	-	-	-	-	-	-
59 家具・じゅう器・機械器具小売業	15	-	1	1	3	9	-	1	-	144	171,626	36,699	2,502
60 その他の小売業	19	-	1	4	5	7	1	1	-	144	X	X	X

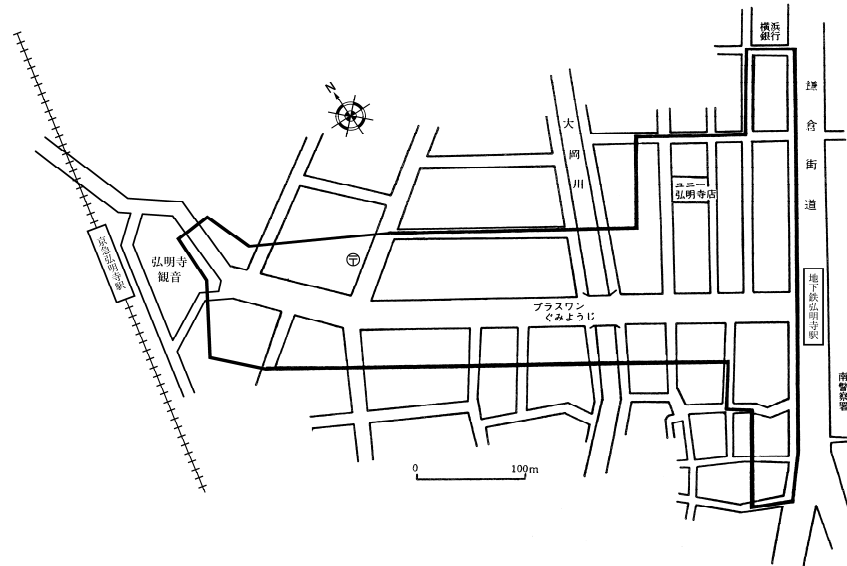
第6表 繁華街別、産業中分類別事業所数（売場面積規模別）、従業者数、年間商品販売額、商品

南 区
中村橋商店街



産業中分類	売場面積規模別事業所数									従業者数	年間商品販売額	商品手持額	売場面積
	計	9㎡以下	10～29㎡	30～49㎡	50～99㎡	100～299㎡	300～499㎡	500㎡以上	不詳				
小 売 業 計	36	2	14	6	9	3	-	-	2	124	84,315	5,595	1,716
55 各種商品小売業	-	-	-	-	-	-	-	-	-	-	-	-	-
56 織物・衣服・身の回り品小売業	4	-	2	-	1	1	-	-	-	7	1,360	415	384
57 飲食料品小売業	16	-	6	6	3	1	-	-	-	71	52,256	1,859	736
58 自動車・自転車小売業	-	-	-	-	-	-	-	-	-	-	-	-	-
59 家具・じゅう器・機械器具小売業	6	-	2	-	3	-	-	-	1	15	9,027	659	208
60 その他の小売業	10	2	4	-	2	1	-	-	1	31	21,672	2,662	388

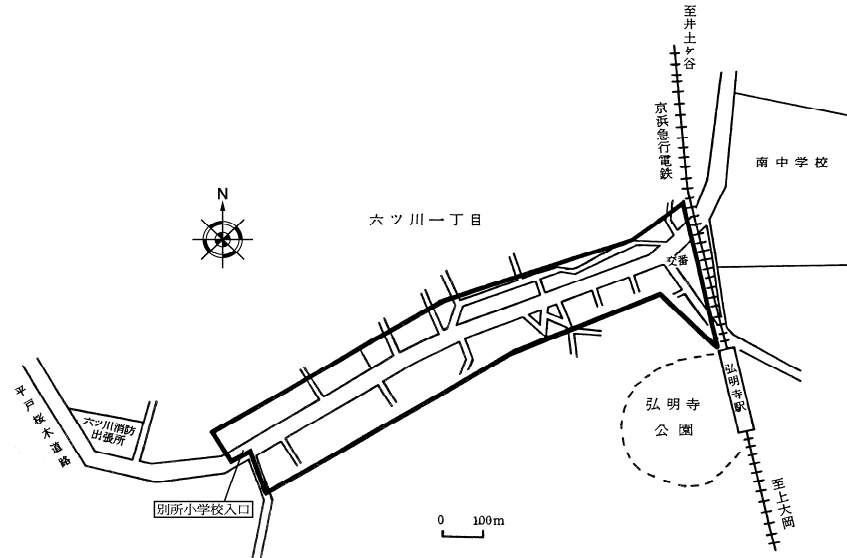
南 区
弘明寺



産業中分類	売場面積規模別事業所数									従業者数	年間商品販売額	商品手持額	売場面積
	計	9㎡以下	10～29㎡	30～49㎡	50～99㎡	100～299㎡	300～499㎡	500㎡以上	不詳				
小 売 業 計	121	7	37	34	27	6	3	3	4	657	691,866	63,746	8,455
55 各種商品小売業	-	-	-	-	-	-	-	-	-	-	-	-	-
56 織物・衣服・身の回り品小売業	35	-	11	14	6	1	2	1	-	120	117,423	20,906	2,837
57 飲食料品小売業	41	4	13	10	10	1	-	2	1	338	298,671	9,241	3,306
58 自動車・自転車小売業	-	-	-	-	-	-	-	-	-	-	-	-	-
59 家具・じゅう器・機械器具小売業	9	-	1	3	2	1	-	-	2	28	24,580	3,491	404
60 その他の小売業	36	3	12	7	9	3	1	-	1	171	251,192	30,108	1,908

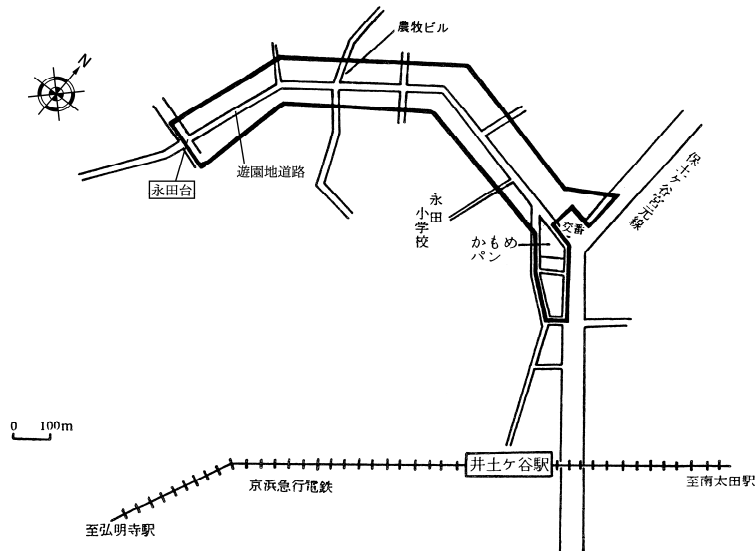
手持額及び売場面積（小売業のみ）（つづき）

南 区
六ツ川一丁目



産業中分類	売場面積規模別事業所数									従業者数	年間商品販売額	商品手持額	売場面積
	計	9㎡以下	10～29㎡	30～49㎡	50～99㎡	100～299㎡	300～499㎡	500㎡以上	不詳				
小 売 業 計	54	3	13	15	11	8	2	-	2	310	422,818	79,364	3,732
55 各種商品小売業	-	-	-	-	-	-	-	-	-	-	-	-	-
56 織物・衣服・身の回り品小売業	10	-	5	1	2	1	1	-	-	28	37,256	5,395	798
57 飲食料品小売業	20	-	6	5	4	3	-	-	2	197	274,698	56,618	1,096
58 自動車・自転車小売業	1	-	-	-	-	1	-	-	-	4	X	X	X
59 家具・じゅう器・機械器具小売業	4	1	-	2	-	-	1	-	-	23	16,372	2,366	465
60 その他の小売業	19	2	2	7	5	3	-	-	-	58	X	X	X

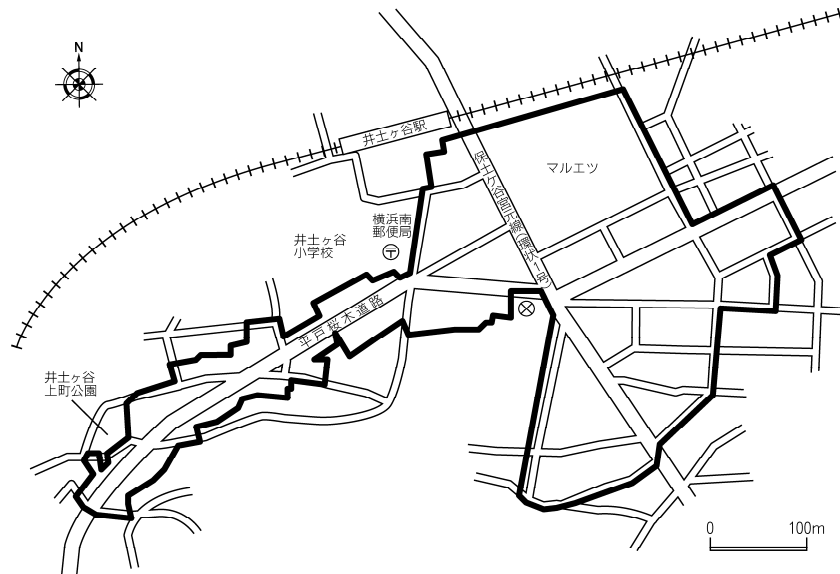
南 区
北 永 田



産業中分類	売場面積規模別事業所数									従業者数	年間商品販売額	商品手持額	売場面積
	計	9㎡以下	10～29㎡	30～49㎡	50～99㎡	100～299㎡	300～499㎡	500㎡以上	不詳				
小 売 業 計	42	2	15	7	5	7	3	1	2	331	399,015	21,412	3,720
55 各種商品小売業	-	-	-	-	-	-	-	-	-	-	-	-	-
56 織物・衣服・身の回り品小売業	8	-	4	2	1	-	1	-	-	19	23,238	8,034	668
57 飲食料品小売業	19	2	7	1	1	6	1	1	-	221	259,770	4,950	2,099
58 自動車・自転車小売業	1	-	1	-	-	-	-	-	-	2	X	X	X
59 家具・じゅう器・機械器具小売業	5	-	2	1	1	1	-	-	-	17	28,532	2,139	329
60 その他の小売業	9	-	1	3	2	-	1	-	2	72	X	X	X

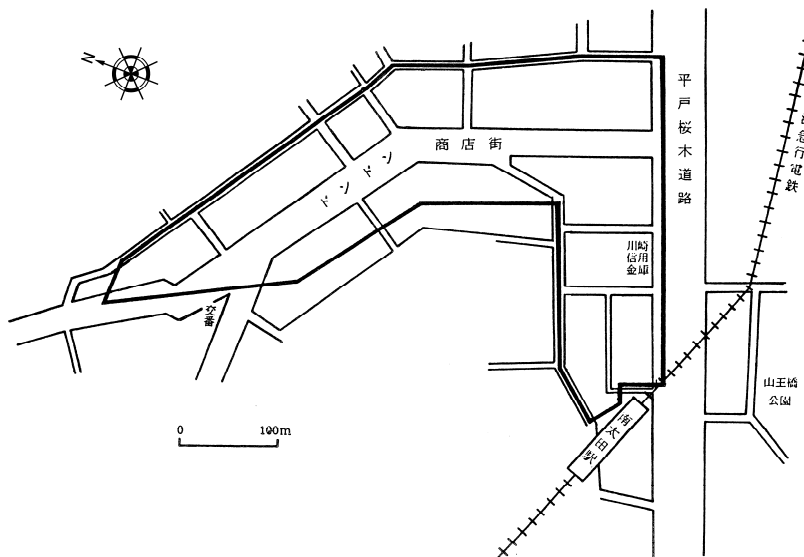
第6表 繁華街別、産業中分類別事業所数（売場面積規模別）、従業者数、年間商品販売額、商品

南 区
井土ヶ谷



産業中分類	売場面積規模別事業所数									従業者数	年間商品販売額	商品手持額	売場面積
	計	9㎡以下	10～29㎡	30～49㎡	50～99㎡	100～299㎡	300～499㎡	500㎡以上	不詳				
小 売 業 計	62	1	20	17	5	10	-	1	8	749	1,101,113	37,173	7,599
55 各種商品小売業	-	-	-	-	-	-	-	-	-	-	-	-	-
56 織物・衣服・身の回り品小売業	6	-	1	5	-	-	-	-	-	11	9,928	2,852	230
57 飲食料品小売業	22	-	8	5	3	5	-	1	-	457	664,309	8,930	5,924
58 自動車・自転車小売業	3	-	-	1	-	-	-	-	2	41	144,631	899	33
59 家具・じゅう器・機械器具小売業	5	-	1	1	1	-	-	-	2	21	14,152	1,880	118
60 その他の小売業	26	1	10	5	1	5	-	-	4	219	268,093	22,612	1,294

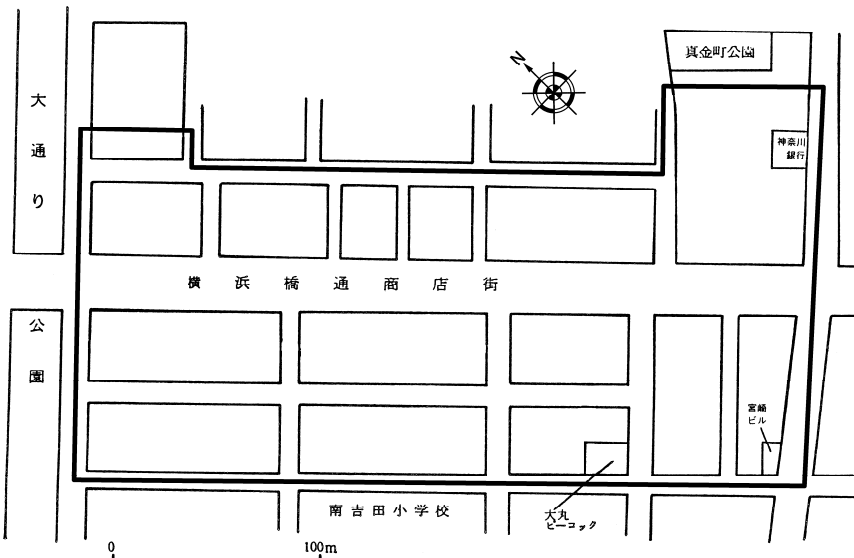
南 区
南太田



産業中分類	売場面積規模別事業所数									従業者数	年間商品販売額	商品手持額	売場面積
	計	9㎡以下	10～29㎡	30～49㎡	50～99㎡	100～299㎡	300～499㎡	500㎡以上	不詳				
小 売 業 計	29	1	9	10	4	2	1	-	2	134	109,446	6,759	1,512
55 各種商品小売業	-	-	-	-	-	-	-	-	-	-	-	-	-
56 織物・衣服・身の回り品小売業	2	-	1	1	-	-	-	-	-	5	X	X	X
57 飲食料品小売業	18	1	4	8	2	1	1	-	1	106	91,983	2,839	1,035
58 自動車・自転車小売業	-	-	-	-	-	-	-	-	-	-	-	-	-
59 家具・じゅう器・機械器具小売業	1	-	-	-	-	1	-	-	-	3	X	X	X
60 その他の小売業	8	-	4	1	2	-	-	-	1	20	13,093	2,432	227

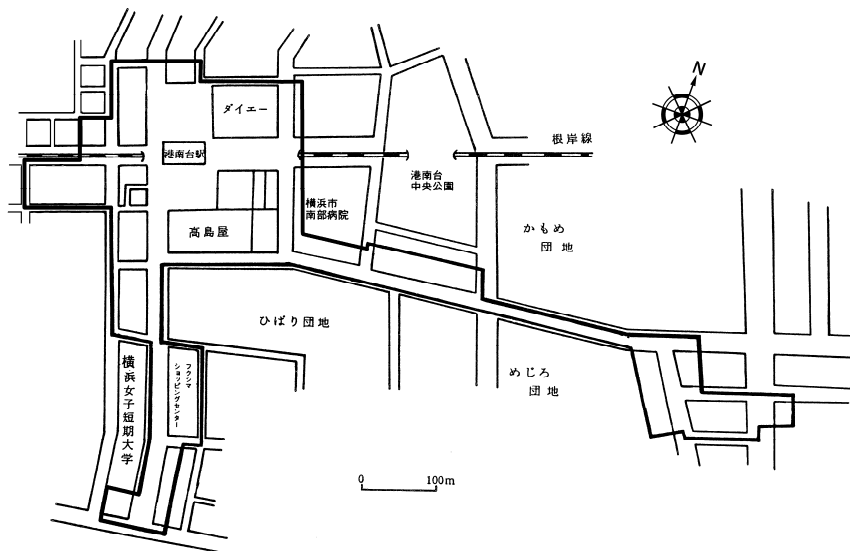
手持額及び売場面積（小売業のみ）（つづき）

南 区
横浜橋通り



産業中分類	売場面積規模別事業所数									従業者数	年間商品販売額	商品手持額	売場面積
	計	9㎡以下	10～29㎡	30～49㎡	50～99㎡	100～299㎡	300～499㎡	500㎡以上	不詳				
小 売 業 計	119	7	45	29	23	10	1	1	3	607	781,497	55,761	6,052
55 各種商品小売業	-	-	-	-	-	-	-	-	-	-	-	-	-
56 織物・衣服・身の回り品小売業	23	1	9	9	3	1	-	-	-	68	73,832	17,008	795
57 飲食料品小売業	60	4	21	15	12	4	-	1	3	400	523,076	5,982	3,146
58 自動車・自転車小売業	-	-	-	-	-	-	-	-	-	-	-	-	-
59 家具・じゅう器・機械器具小売業	10	-	5	2	2	1	-	-	-	26	16,305	12,844	376
60 その他の小売業	26	2	10	3	6	4	1	-	-	113	168,284	19,927	1,735

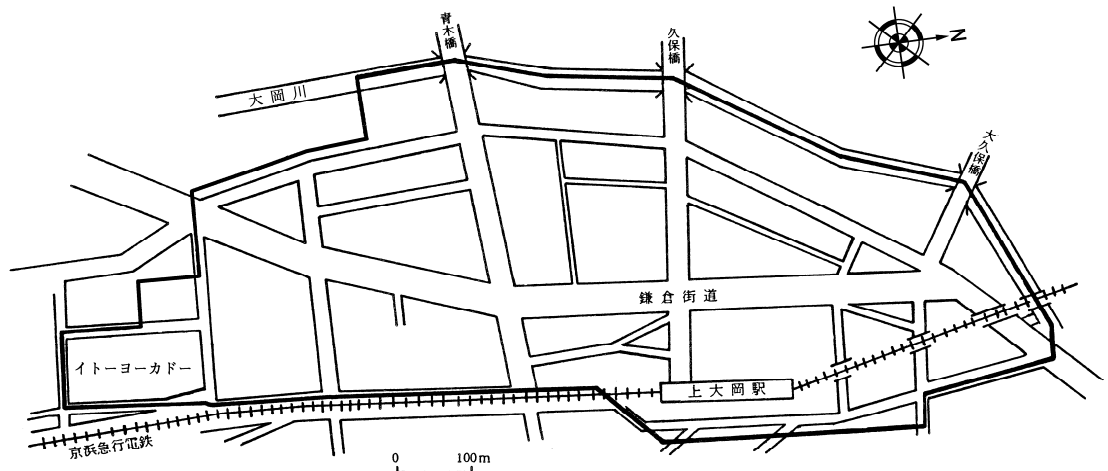
港 南 区
港南台駅周辺



産業中分類	売場面積規模別事業所数									従業者数	年間商品販売額	商品手持額	売場面積
	計	9㎡以下	10～29㎡	30～49㎡	50～99㎡	100～299㎡	300～499㎡	500㎡以上	不詳				
小 売 業 計	161	9	29	40	40	30	3	8	2	2,035	4,106,350	340,386	42,406
55 各種商品小売業	3	-	-	-	-	-	-	3	-	662	2,017,574	143,381	27,285
56 織物・衣服・身の回り品小売業	56	1	10	13	18	14	-	-	-	286	332,465	47,023	3,867
57 飲食料品小売業	48	8	15	11	10	3	-	1	-	560	760,793	20,772	3,693
58 自動車・自転車小売業	1	-	-	-	-	-	-	-	1	18	X	X	X
59 家具・じゅう器・機械器具小売業	7	-	1	3	2	-	-	1	-	34	81,807	7,023	1,111
60 その他の小売業	46	-	3	13	10	13	3	3	1	475	X	X	X

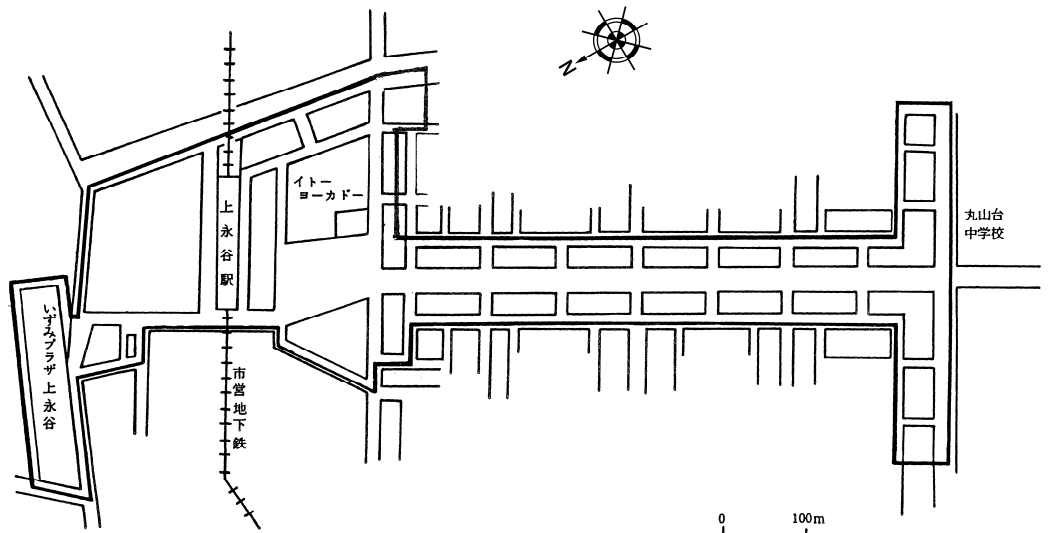
第6表 繁華街別、産業中分類別事業所数（売場面積規模別）、従業者数、年間商品販売額、商品

港南区
上大岡



産業中分類	売場面積規模別事業所数									従業者数	年間商品販売額	商品手持額	売場面積
	計	9㎡以下	10～29㎡	30～49㎡	50～99㎡	100～299㎡	300～499㎡	500㎡以上	不詳				
小売業計	237	12	56	45	64	32	7	14	7	3,280	10,433,960	467,895	79,608
55 各種商品小売業	2	-	-	-	-	-	-	2	-	1,052	X	X	X
56 織物・衣服・身の回り品小売業	64	-	10	14	27	8	1	4	-	396	800,906	112,191	9,728
57 飲食料品小売業	61	4	22	11	9	11	1	2	1	942	1,385,601	18,005	5,967
58 自動車・自転車小売業	2	-	-	-	-	1	-	-	1	10	X	X	X
59 家具・じゅう器・機械器具小売業	16	-	1	5	5	2	1	1	1	164	2,186,485	6,543	10,064
60 その他の小売業	92	8	23	15	23	10	4	5	4	716	1,276,831	167,156	11,149

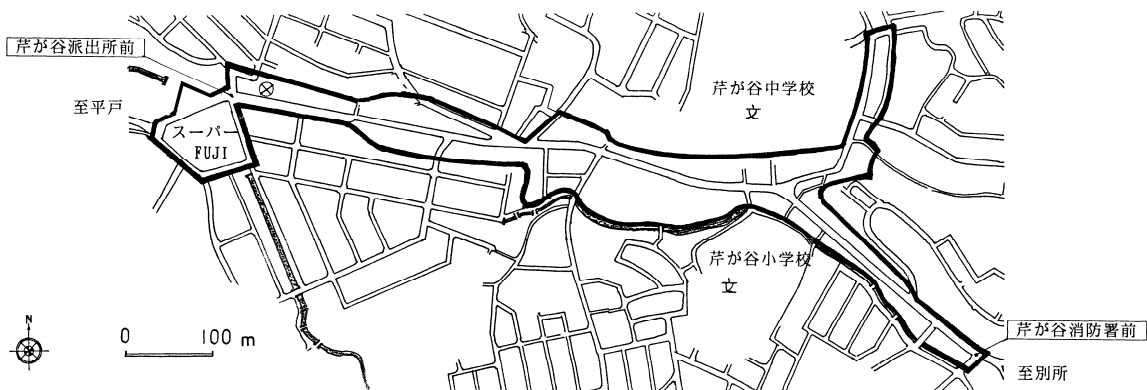
港南区
上永谷駅周辺



産業中分類	売場面積規模別事業所数									従業者数	年間商品販売額	商品手持額	売場面積
	計	9㎡以下	10～29㎡	30～49㎡	50～99㎡	100～299㎡	300～499㎡	500㎡以上	不詳				
小売業計	82	-	14	28	19	14	2	3	2	1,190	1,966,821	95,525	16,674
55 各種商品小売業	1	-	-	-	-	-	-	1	-	467	X	X	X
56 織物・衣服・身の回り品小売業	13	-	2	4	5	2	-	-	-	51	72,905	8,864	941
57 飲食料品小売業	30	-	8	11	6	4	1	-	-	383	240,997	4,102	2,036
58 自動車・自転車小売業	3	-	-	1	-	1	-	-	1	10	16,635	1,731	145
59 家具・じゅう器・機械器具小売業	6	-	1	3	-	1	1	-	-	47	41,484	4,576	682
60 その他の小売業	29	-	3	9	8	6	-	2	1	232	X	X	X

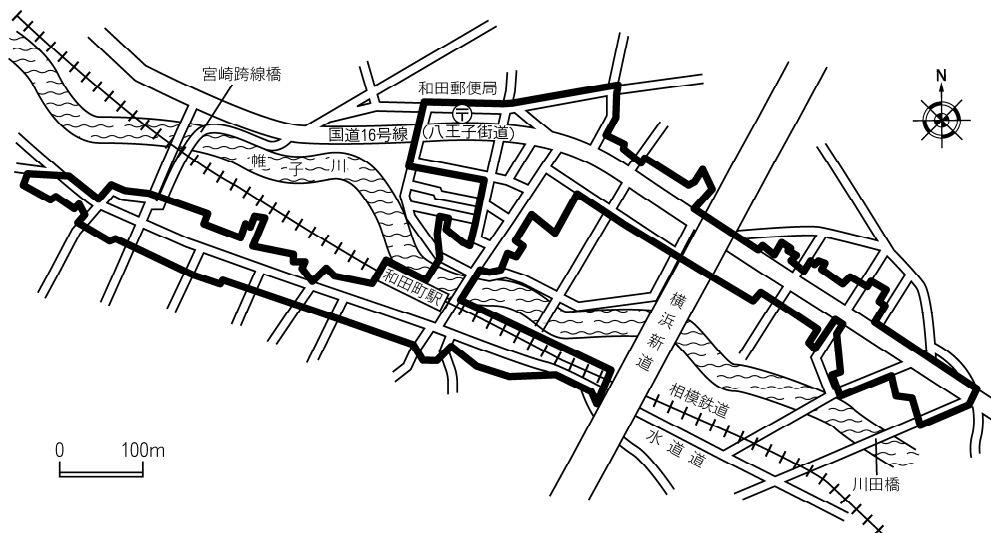
手持額及び売場面積（小売業のみ）（つづき）

港南区
芹が谷



産業中分類	売場面積規模別事業所数									従業者数	年間商品販売額	商品手持額	売場面積
	計	9㎡以下	10～29㎡	30～49㎡	50～99㎡	100～299㎡	300～499㎡	500㎡以上	不詳				
小売業計	54	2	17	17	7	5	2	1	3	434	468,576	23,174	3,774
55 各種商品小売業	1	-	-	-	-	-	1	-	-	9	X	X	X
56 織物・衣服・身の回り品小売業	8	-	4	2	2	-	-	-	-	18	12,212	3,315	258
57 飲食料品小売業	19	1	5	7	1	4	-	1	-	296	266,913	6,495	1,848
58 自動車・自転車小売業	1	-	1	-	-	-	-	-	-	2	X	X	X
59 家具・じゅう器・機械器具小売業	7	-	3	2	1	1	-	-	-	18	27,861	2,270	321
60 その他の小売業	18	1	4	6	3	-	1	-	3	91	X	X	X

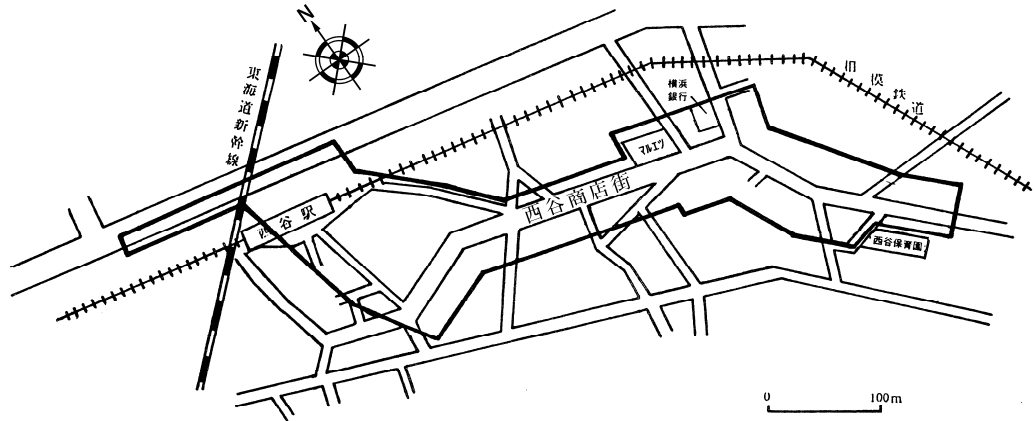
保土ヶ谷区
和田町



産業中分類	売場面積規模別事業所数									従業者数	年間商品販売額	商品手持額	売場面積
	計	9㎡以下	10～29㎡	30～49㎡	50～99㎡	100～299㎡	300～499㎡	500㎡以上	不詳				
小売業計	95	3	31	23	14	9	2	2	11	590	776,267	43,583	6,240
55 各種商品小売業	-	-	-	-	-	-	-	-	-	-	-	-	-
56 織物・衣服・身の回り品小売業	8	-	4	4	-	-	-	-	-	17	8,801	1,771	208
57 飲食料品小売業	42	2	15	10	7	4	1	2	1	319	393,048	11,569	3,858
58 自動車・自転車小売業	7	-	-	2	1	1	-	-	3	50	134,979	3,047	306
59 家具・じゅう器・機械器具小売業	8	-	3	-	2	1	-	-	2	20	12,205	1,996	308
60 その他の小売業	30	1	9	7	4	3	1	-	5	184	227,234	25,200	1,560

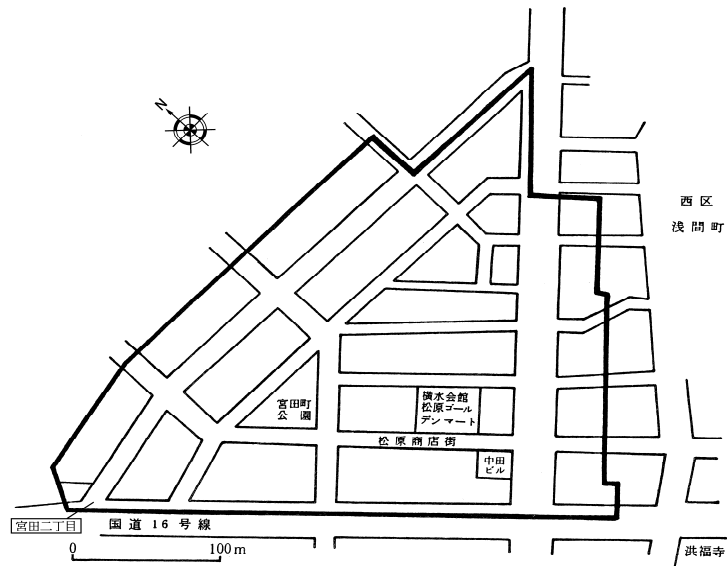
第6表 繁華街別、産業中分類別事業所数（売場面積規模別）、従業者数、年間商品販売額、商品

保土ヶ谷区
西 谷



産業中分類	売場面積規模別事業所数									従業者数	年間商品販売額	商品手持額	売場面積
	計	9㎡以下	10～29㎡	30～49㎡	50～99㎡	100～299㎡	300～499㎡	500㎡以上	不詳				
小売業計	53	3	21	10	9	6	-	1	3	299	314,748	20,370	5,130
55 各種商品小売業	-	-	-	-	-	-	-	-	-	-	-	-	-
56 織物・衣服・身の回り品小売業	9	-	4	4	1	-	-	-	-	20	11,391	5,374	294
57 飲食料品小売業	21	3	9	2	3	3	-	1	-	200	239,098	4,997	3,817
58 自動車・自転車小売業	2	-	1	-	1	-	-	-	-	2	X	X	X
59 家具・じゅう器・機械器具小売業	3	-	-	-	1	1	-	-	1	7	9,810	1,296	185
60 その他の小売業	18	-	7	4	3	2	-	-	2	70	X	X	X

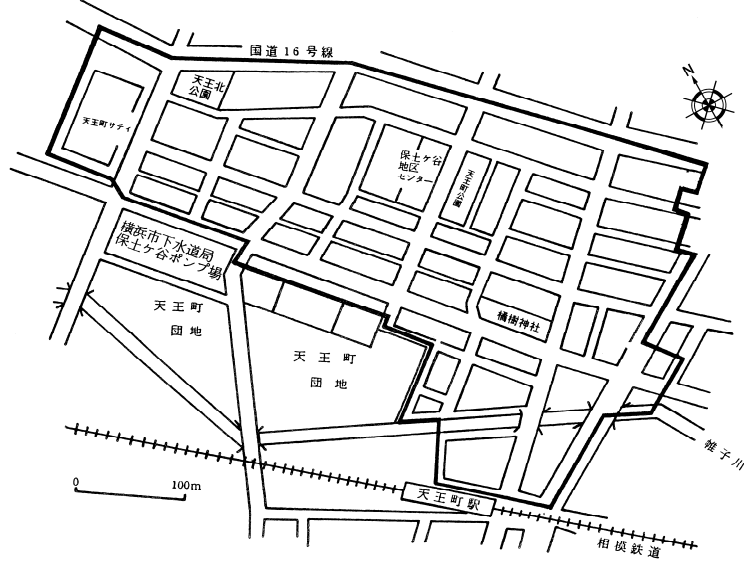
保土ヶ谷区
松原商店街



産業中分類	売場面積規模別事業所数									従業者数	年間商品販売額	商品手持額	売場面積
	計	9㎡以下	10～29㎡	30～49㎡	50～99㎡	100～299㎡	300～499㎡	500㎡以上	不詳				
小売業計	76	2	29	12	13	12	2	-	6	416	649,922	52,517	4,668
55 各種商品小売業	-	-	-	-	-	-	-	0	-	-	-	-	-
56 織物・衣服・身の回り品小売業	14	-	5	3	2	3	-	0	1	45	60,888	13,752	831
57 飲食料品小売業	42	1	22	6	7	4	-	0	2	262	352,782	25,357	1,911
58 自動車・自転車小売業	4	-	-	-	1	2	-	0	1	25	96,885	795	315
59 家具・じゅう器・機械器具小売業	5	-	-	-	1	2	-	0	2	22	36,285	2,262	421
60 その他の小売業	11	1	2	3	2	1	2	0	-	62	103,082	10,351	1,190

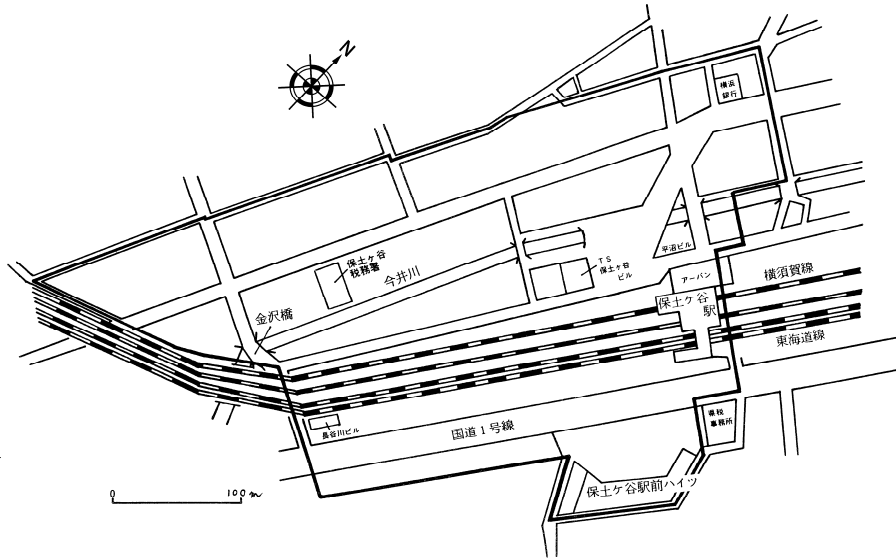
手持額及び売場面積（小売業のみ）（つづき）

保土ヶ谷区
天王町



産業中分類	売場面積規模別事業所数									従業者数	年間商品販売額	商品手持額	売場面積
	計	9㎡以下	10～29㎡	30～49㎡	50～99㎡	100～299㎡	300～499㎡	500㎡以上	不詳				
小売業計	83	3	16	17	24	14	1	1	7	914	1,561,113	112,830	16,574
55 各種商品小売業	1	-	-	-	-	-	-	-	1	439	X	X	X
56 織物・衣服・身の回り品小売業	17	-	3	4	6	4	-	-	-	72	112,340	32,479	1,100
57 飲食料品小売業	22	1	6	5	6	3	-	-	1	149	158,384	4,276	1,069
58 自動車・自転車小売業	2	-	-	1	-	-	-	-	1	6	X	X	X
59 家具・じゅう器・機械器具小売業	6	-	1	1	1	1	1	-	1	30	31,225	8,096	806
60 その他の小売業	35	2	6	6	11	6	-	-	4	218	254,779	27,030	2,002

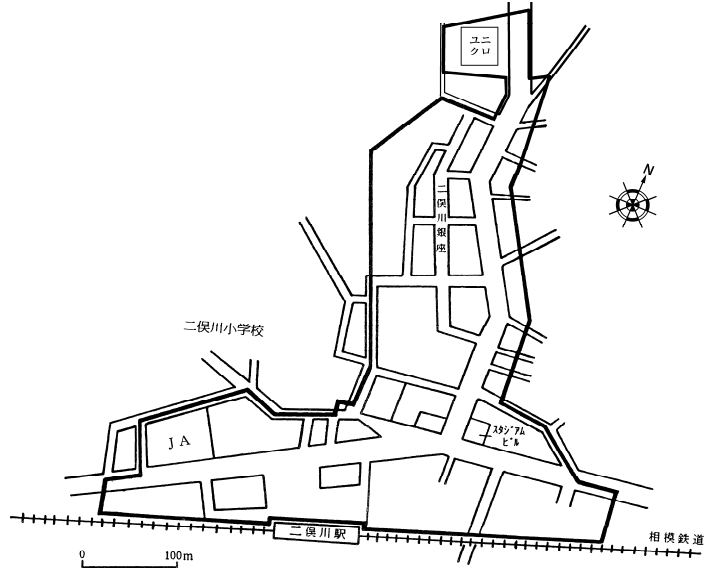
保土ヶ谷区
保土ヶ谷駅周辺



産業中分類	売場面積規模別事業所数									従業者数	年間商品販売額	商品手持額	売場面積
	計	9㎡以下	10～29㎡	30～49㎡	50～99㎡	100～299㎡	300～499㎡	500㎡以上	不詳				
小売業計	80	6	26	22	14	4	3	2	3	653	824,971	56,464	5,283
55 各種商品小売業	-	-	-	-	-	-	-	-	-	-	-	-	-
56 織物・衣服・身の回り品小売業	12	-	3	3	5	-	-	-	1	39	32,585	16,584	546
57 飲食料品小売業	25	5	9	2	3	3	1	1	1	430	525,008	7,075	2,009
58 自動車・自転車小売業	-	-	-	-	-	-	-	-	-	-	-	-	-
59 家具・じゅう器・機械器具小売業	5	-	1	3	-	-	-	-	1	6	6,629	890	114
60 その他の小売業	38	1	13	14	6	1	2	1	-	178	260,749	31,915	2,614

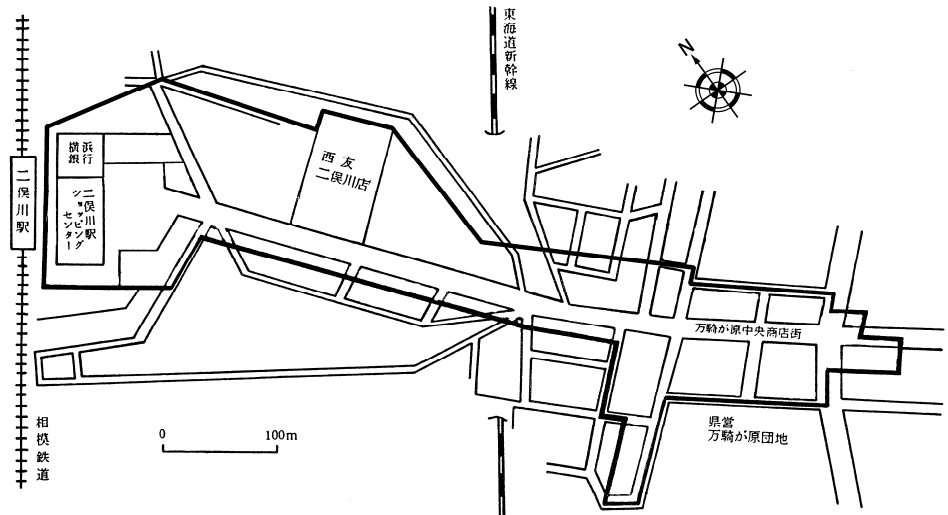
第6表 繁華街別、産業中分類別事業所数（売場面積規模別）、従業者数、年間商品販売額、商品

旭 区
二俣川北口商店街



産業中分類	売場面積規模別事業所数									従業者数	年間商品販売額	商品手持額	売場面積
	計	9㎡以下	10～29㎡	30～49㎡	50～99㎡	100～299㎡	300～499㎡	500㎡以上	不詳				
小 売 業 計	94	1	28	19	19	18	4	2	3	1,000	1,610,355	111,657	16,412
55 各種商品小売業	1	-	-	-	-	-	-	1	-	360	X	X	X
56 織物・衣服・身の回り品小売業	22	-	7	5	4	5	1	-	-	92	159,468	15,838	1,706
57 飲食料品小売業	28	1	12	4	3	8	-	-	-	266	252,878	11,328	1,684
58 自動車・自転車小売業	-	-	-	-	-	-	-	-	-	-	-	-	-
59 家具・じゅう器・機械器具小売業	7	-	1	2	2	1	-	1	-	40	175,548	21,760	1,846
60 その他の小売業	36	-	8	8	10	4	3	-	3	242	X	X	X

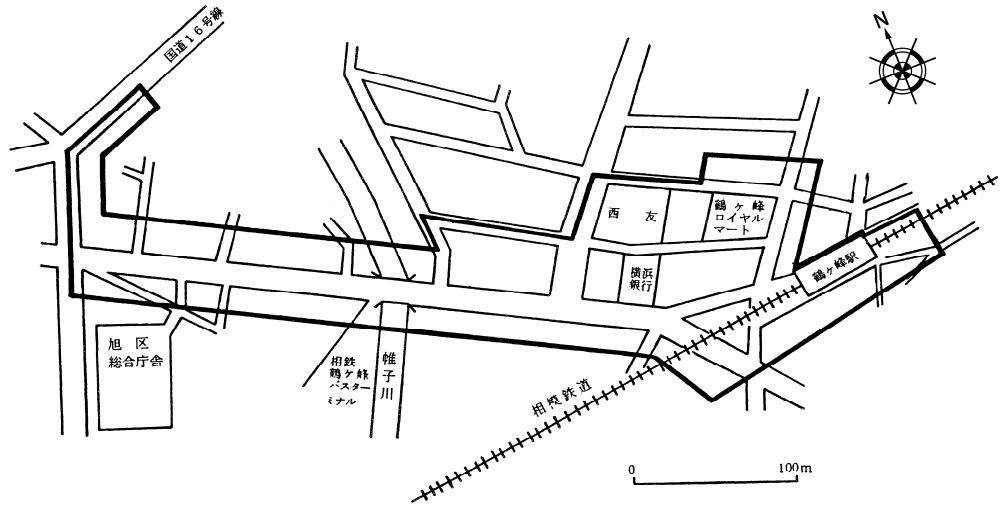
旭 区
二俣川南口商店街



産業中分類	売場面積規模別事業所数									従業者数	年間商品販売額	商品手持額	売場面積
	計	9㎡以下	10～29㎡	30～49㎡	50～99㎡	100～299㎡	300～499㎡	500㎡以上	不詳				
小 売 業 計	60	4	14	14	16	9	1	2	-	817	1,318,451	100,898	15,899
55 各種商品小売業	4	-	-	1	-	2	-	1	-	263	553,687	38,639	10,809
56 織物・衣服・身の回り品小売業	16	-	3	4	6	3	-	-	-	93	82,497	31,669	953
57 飲食料品小売業	19	3	7	3	4	1	-	1	-	268	374,076	2,956	2,488
58 自動車・自転車小売業	-	-	-	-	-	-	-	-	-	-	-	-	-
59 家具・じゅう器・機械器具小売業	4	-	1	-	2	1	-	-	-	68	119,500	6,947	273
60 その他の小売業	17	1	3	6	4	2	1	-	-	125	188,691	20,687	1,376

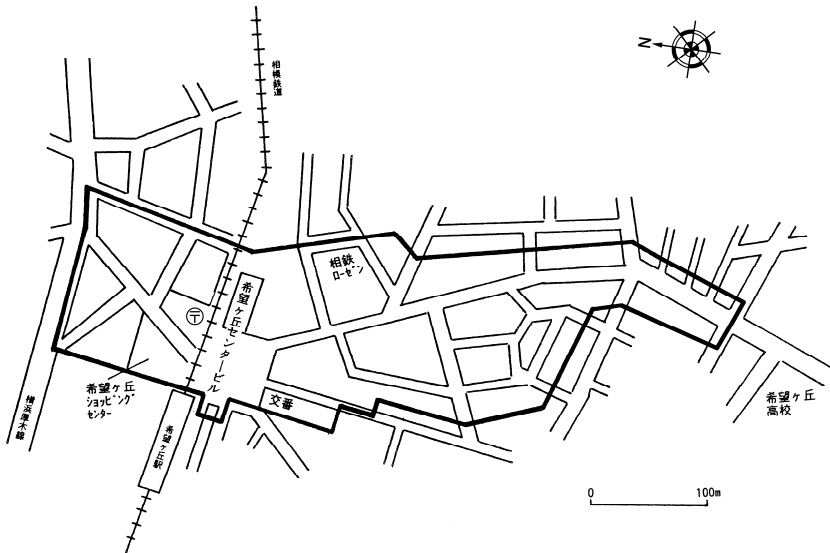
手持額及び売場面積（小売業のみ）（つづき）

旭 区
鶴ヶ峰駅前商店街



産業中分類	売場面積規模別事業所数									従業者数	年間商品販売額	商品手持額	売場面積
	計	9㎡以下	10～29㎡	30～49㎡	50～99㎡	100～299㎡	300～499㎡	500㎡以上	不詳				
小 売 業 計	74	4	21	19	15	9	1	2	3	638	902,734	59,370	6,101
55 各種商品小売業	-	-	-	-	-	-	-	-	-	-	-	-	-
56 織物・衣服・身の回り品小売業	17	-	5	7	4	-	1	-	-	65	70,931	11,679	1,020
57 飲食料品小売業	27	4	9	5	3	4	-	1	1	341	419,154	11,822	2,805
58 自動車・自転車小売業	1	-	1	-	-	-	-	-	-	2	X	X	X
59 家具・じゅう器・機械器具小売業	2	-	1	-	1	-	-	-	-	7	X	X	X
60 その他の小売業	27	-	5	7	7	5	-	1	2	223	405,975	34,973	2,183

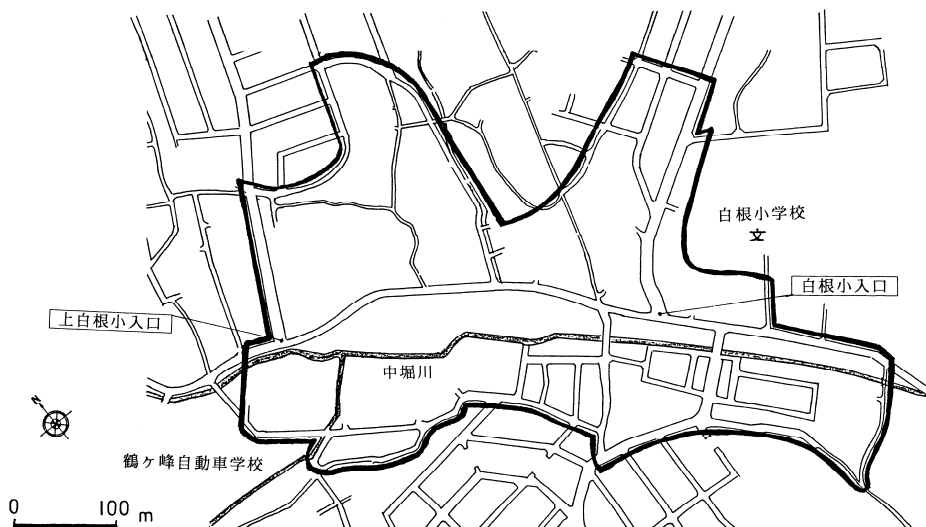
旭 区
希望ヶ丘駅前商店街



産業中分類	売場面積規模別事業所数									従業者数	年間商品販売額	商品手持額	売場面積
	計	9㎡以下	10～29㎡	30～49㎡	50～99㎡	100～299㎡	300～499㎡	500㎡以上	不詳				
小 売 業 計	63	1	23	11	16	5	-	4	3	554	672,443	36,906	5,947
55 各種商品小売業	-	-	-	-	-	-	-	-	-	-	-	-	-
56 織物・衣服・身の回り品小売業	7	-	1	3	2	1	-	-	-	20	18,642	4,870	389
57 飲食料品小売業	26	-	15	1	6	2	-	2	-	303	383,894	4,522	2,574
58 自動車・自転車小売業	1	-	-	-	1	-	-	-	-	2	X	X	X
59 家具・じゅう器・機械器具小売業	6	-	-	1	3	-	-	1	1	30	46,456	5,721	1,208
60 その他の小売業	23	1	7	6	4	2	-	1	2	199	X	X	X

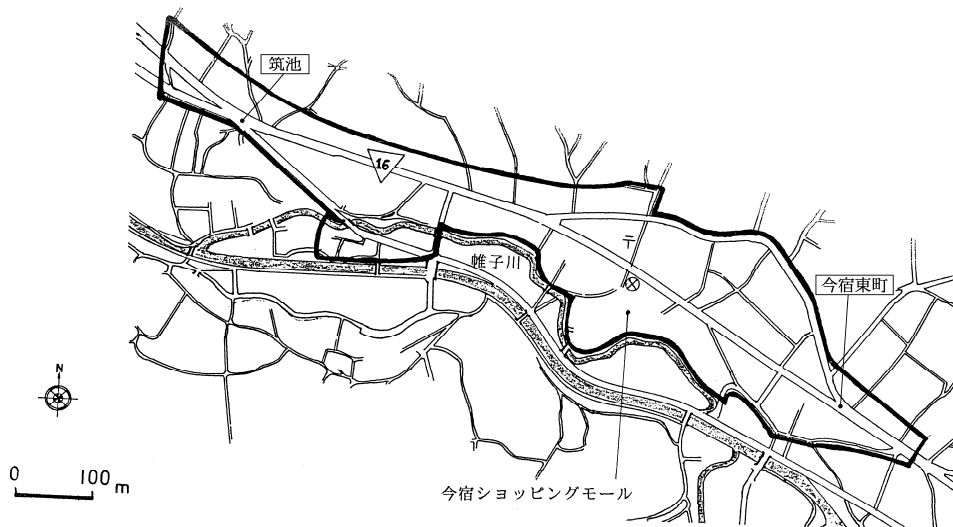
第6表 繁華街別、産業中分類別事業所数（売場面積規模別）、従業者数、年間商品販売額、商品

旭 区
白根通り商店街



産業中分類	売場面積規模別事業所数									従業者数	年間商品販売額	商品手持額	売場面積
	計	9㎡以下	10～29㎡	30～49㎡	50～99㎡	100～299㎡	300～499㎡	500㎡以上	不詳				
小 売 業 計	40	1	6	17	8	3	1	1	3	258	471,001	21,126	4,147
55 各種商品小売業	-	-	-	-	-	-	-	-	-	-	-	-	-
56 織物・衣服・身の回り品小売業	3	-	-	1	2	-	-	-	-	7	7,781	1,350	146
57 飲食料品小売業	18	1	5	6	3	1	-	1	1	162	291,479	3,265	2,539
58 自動車・自転車小売業	1	-	-	1	-	-	-	-	-	5	X	X	X
59 家具・じゅう器・機械器具小売業	3	-	-	2	-	1	-	-	-	10	5,600	1,524	365
60 その他の小売業	15	-	1	7	3	1	1	-	2	74	X	X	X

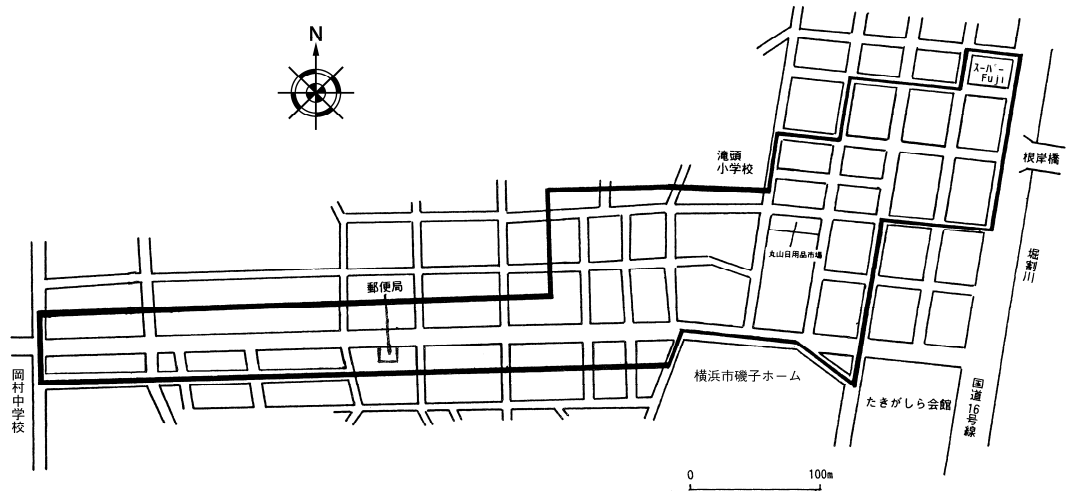
旭 区
今宿商店街



産業中分類	売場面積規模別事業所数									従業者数	年間商品販売額	商品手持額	売場面積
	計	9㎡以下	10～29㎡	30～49㎡	50～99㎡	100～299㎡	300～499㎡	500㎡以上	不詳				
小 売 業 計	45	2	8	8	4	4	1	4	14	392	843,866	55,269	7,513
55 各種商品小売業	-	-	-	-	-	-	-	-	-	-	-	-	-
56 織物・衣服・身の回り品小売業	4	-	-	2	-	-	1	-	1	33	40,669	4,877	396
57 飲食料品小売業	12	-	1	3	2	2	-	1	3	146	208,614	6,828	2,702
58 自動車・自転車小売業	4	-	-	-	-	-	-	-	4	51	178,149	2,200	-
59 家具・じゅう器・機械器具小売業	6	-	2	1	-	2	-	-	1	17	15,032	4,234	308
60 その他の小売業	19	2	5	2	2	-	-	3	5	145	401,402	37,130	4,107

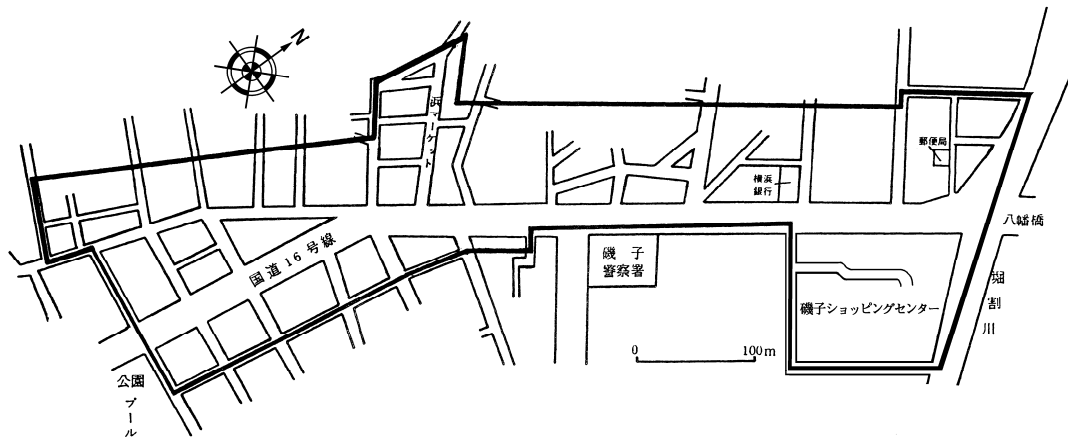
手持額及び売場面積（小売業のみ）（つづき）

磯子区
岩瀬商店街周辺



産業中分類	売場面積規模別事業所数									従業者数	年間商品販売額	商品手持額	売場面積
	計	9㎡以下	10～29㎡	30～49㎡	50～99㎡	100～299㎡	300～499㎡	500㎡以上	不詳				
小売業計	70	4	29	14	15	3	1	-	4	377	390,295	23,568	2,899
55 各種商品小売業	-	-	-	-	-	-	-	-	-	-	-	-	-
56 織物・衣服・身の回り品小売業	9	-	2	3	4	-	-	-	-	26	9,226	4,049	407
57 飲食料品小売業	30	2	16	3	6	1	1	-	1	219	234,400	6,201	1,510
58 自動車・自転車小売業	3	-	-	1	-	1	-	-	1	11	5,430	1,985	165
59 家具・じゅう器・機械器具小売業	9	-	7	-	2	-	-	-	-	20	13,497	3,942	210
60 その他の小売業	19	2	4	7	3	1	-	-	2	101	127,742	7,391	607

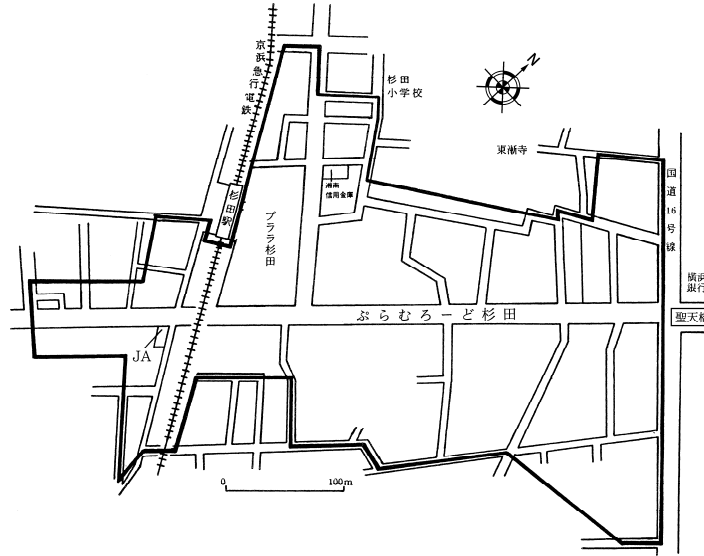
磯子区
浜周辺



産業中分類	売場面積規模別事業所数									従業者数	年間商品販売額	商品手持額	売場面積
	計	9㎡以下	10～29㎡	30～49㎡	50～99㎡	100～299㎡	300～499㎡	500㎡以上	不詳				
小売業計	65	3	23	20	8	4	1	3	3	443	1,487,933	89,941	17,528
55 各種商品小売業	-	-	-	-	-	-	-	-	-	-	-	-	-
56 織物・衣服・身の回り品小売業	6	-	3	3	-	-	-	-	-	10	8,526	3,544	184
57 飲食料品小売業	31	3	11	8	5	3	-	1	-	218	378,464	6,463	3,470
58 自動車・自転車小売業	2	-	-	1	-	-	1	-	-	10	X	X	X
59 家具・じゅう器・機械器具小売業	8	-	2	1	1	-	-	2	2	146	1,016,786	68,593	12,866
60 その他の小売業	18	-	7	7	2	1	-	-	1	59	X	X	X

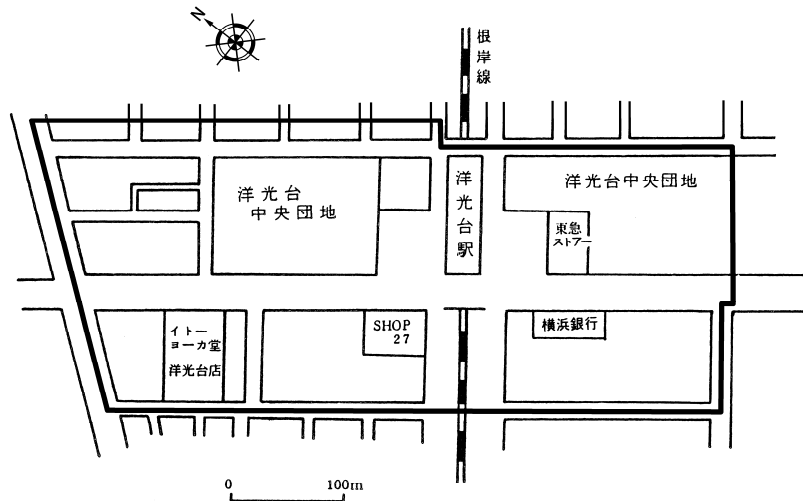
第6表 繁華街別、産業中分類別事業所数（売場面積規模別）、従業者数、年間商品販売額、商品

磯子区
杉田商店街



産業中分類	売場面積規模別事業所数									従業者数	年間商品販売額	商品手持額	売場面積
	計	9㎡以下	10～29㎡	30～49㎡	50～99㎡	100～299㎡	300～499㎡	500㎡以上	不詳				
小売業計	86	6	18	26	18	12	2	1	3	541	791,348	55,706	8,099
55 各種商品小売業	-	-	-	-	-	-	-	-	-	-	-	-	-
56 織物・衣服・身の回り品小売業	21	1	3	5	5	7	-	-	-	73	86,553	20,624	1,933
57 飲食料品小売業	33	4	9	12	5	2	-	1	-	278	405,696	9,181	3,778
58 自動車・自転車小売業	1	-	-	1	-	-	-	-	-	2	X	X	X
59 家具・じゅう器・機械器具小売業	5	-	-	1	2	1	1	-	-	38	77,574	5,991	851
60 その他の小売業	26	1	6	7	6	2	1	-	3	150	X	X	X

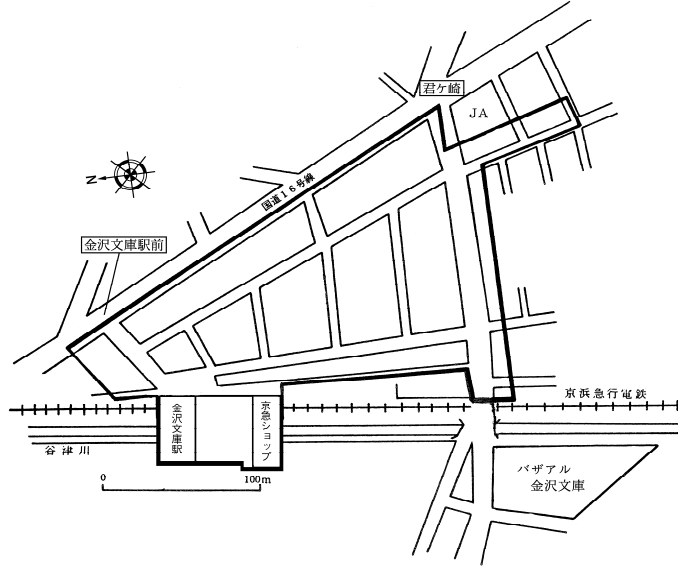
磯子区
洋光台



産業中分類	売場面積規模別事業所数									従業者数	年間商品販売額	商品手持額	売場面積
	計	9㎡以下	10～29㎡	30～49㎡	50～99㎡	100～299㎡	300～499㎡	500㎡以上	不詳				
小売業計	59	1	11	18	13	5	2	6	3	661	1,137,432	59,795	16,002
55 各種商品小売業	-	-	-	-	-	-	-	-	-	-	-	-	-
56 織物・衣服・身の回り品小売業	10	-	2	3	5	-	-	-	-	25	23,020	4,182	500
57 飲食料品小売業	22	1	6	6	2	2	-	4	1	417	809,868	20,055	8,701
58 自動車・自転車小売業	-	-	-	-	-	-	-	-	-	-	-	-	-
59 家具・じゅう器・機械器具小売業	3	-	1	1	1	-	-	-	-	7	5,388	758	140
60 その他の小売業	24	-	2	8	5	3	2	2	2	212	299,156	34,800	6,661

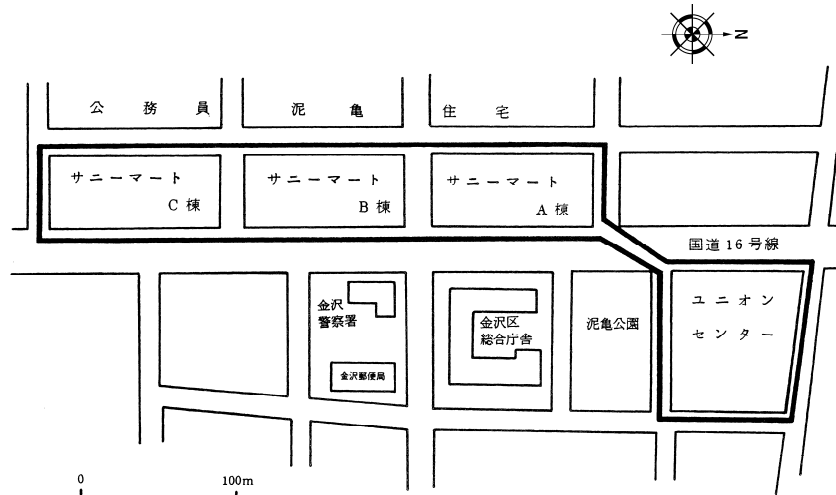
手持額及び売場面積（小売業のみ）（つづき）

金 沢 区
金沢文庫駅東口



産業中分類	売場面積規模別事業所数									従業者数	年間商品販売額	商品手持額	売場面積
	計	9㎡以下	10～29㎡	30～49㎡	50～99㎡	100～299㎡	300～499㎡	500㎡以上	不詳				
小 売 業 計	60	5	21	15	13	4	-	-	2	410	324,513	23,686	2,439
55 各種商品小売業	-	-	-	-	-	-	-	-	-	-	-	-	-
56 織物・衣服・身の回り品小売業	9	-	4	3	2	-	-	-	-	27	13,117	2,643	331
57 飲食料品小売業	21	4	7	3	5	2	-	-	-	219	125,218	2,938	935
58 自動車・自転車小売業	-	-	-	-	-	-	-	-	-	-	-	-	-
59 家具・じゅう器・機械器具小売業	7	-	2	2	2	-	-	-	1	24	25,497	4,072	217
60 その他の小売業	23	1	8	7	4	2	-	-	1	140	160,681	14,033	956

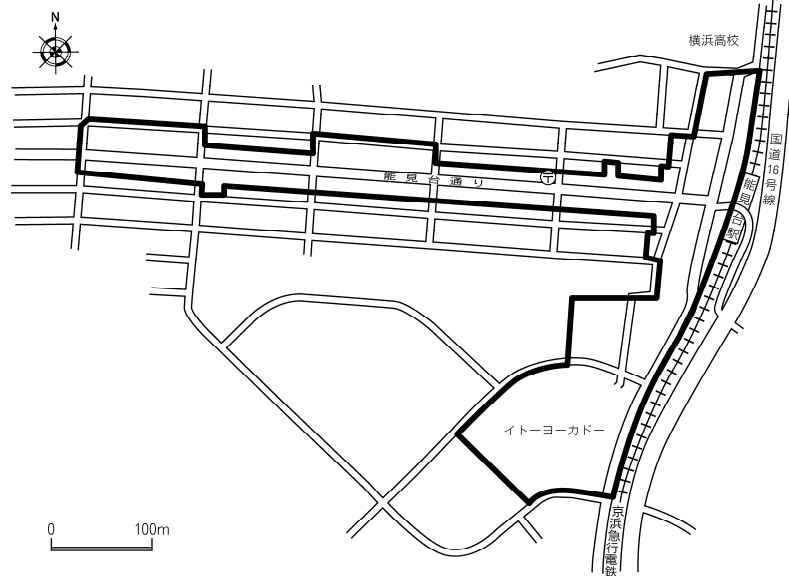
金 沢 区
サニーマート・ユニオンセンター



産業中分類	売場面積規模別事業所数									従業者数	年間商品販売額	商品手持額	売場面積
	計	9㎡以下	10～29㎡	30～49㎡	50～99㎡	100～299㎡	300～499㎡	500㎡以上	不詳				
小 売 業 計	29	-	6	5	7	3	5	3	-	437	785,163	39,995	9,148
55 各種商品小売業	1	-	-	-	-	1	-	-	-	8	X	X	X
56 織物・衣服・身の回り品小売業	4	-	1	3	-	-	-	-	-	8	5,679	840	123
57 飲食料品小売業	10	-	2	1	3	2	-	2	-	264	530,699	3,741	3,466
58 自動車・自転車小売業	-	-	-	-	-	-	-	-	-	-	-	-	-
59 家具・じゅう器・機械器具小売業	3	-	1	-	1	-	1	-	-	37	26,589	5,982	529
60 その他の小売業	11	-	2	1	3	-	4	1	-	120	X	X	X

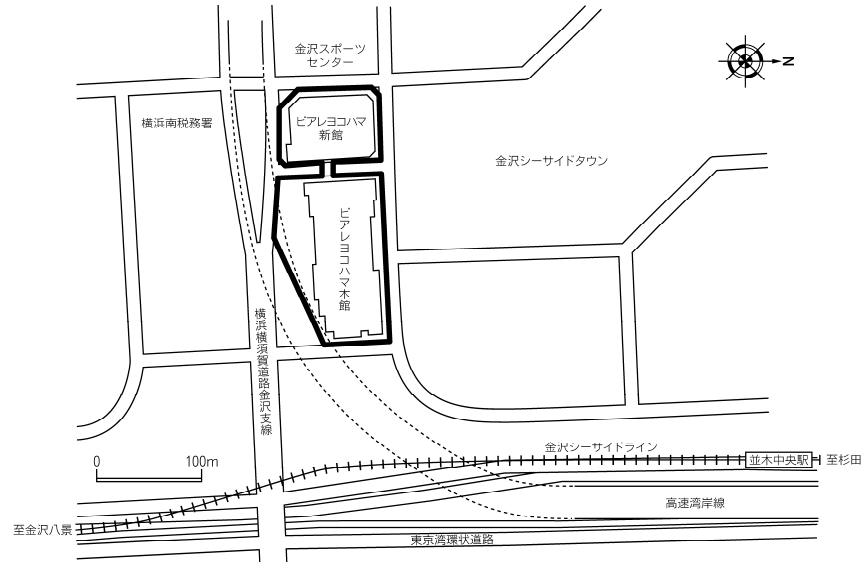
第6表 繁華街別、産業中分類別事業所数（売場面積規模別）、従業者数、年間商品販売額、商品

金 沢 区
能見台駅前



産業中分類	売場面積規模別事業所数									従業者数	年間商品販売額	商品手持額	売場面積
	計	9㎡以下	10～29㎡	30～49㎡	50～99㎡	100～299㎡	300～499㎡	500㎡以上	不詳				
小 売 業 計	75	2	19	18	17	10	1	1	7	915	1,607,200	100,700	16,688
55 各種商品小売業	1	-	-	-	-	-	-	-	1	453	X	X	X
56 織物・衣服・身の回り品小売業	13	-	5	4	3	1	-	-	-	31	25,670	5,593	611
57 飲食料品小売業	25	1	8	4	5	2	1	-	4	220	162,305	4,594	1,186
58 自動車・自転車小売業	1	-	-	-	1	-	-	-	-	3	X	X	X
59 家具・じゅう器・機械器具小売業	7	-	1	2	3	1	-	-	-	25	40,377	16,940	432
60 その他の小売業	28	1	5	8	5	6	-	-	3	183	X	X	X

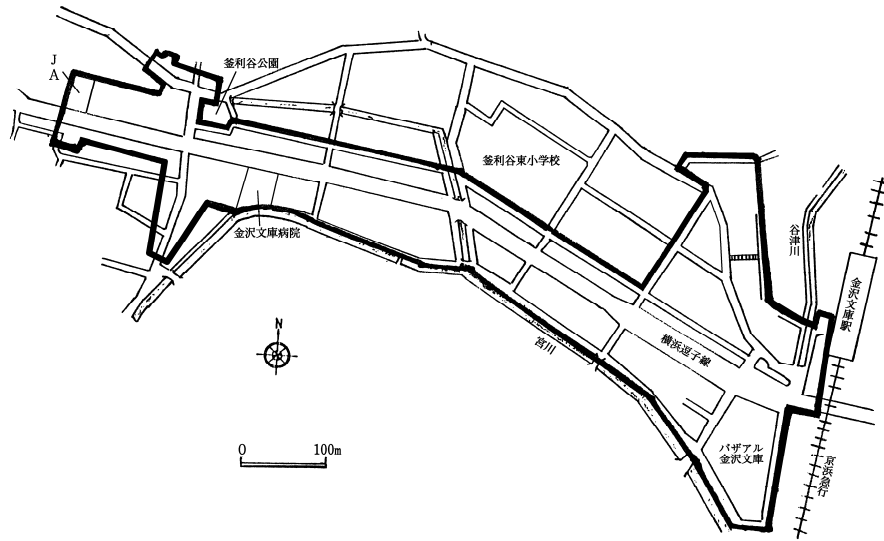
金 沢 区
ピアレ横浜
本館・新館



産業中分類	売場面積規模別事業所数									従業者数	年間商品販売額	商品手持額	売場面積
	計	9㎡以下	10～29㎡	30～49㎡	50～99㎡	100～299㎡	300～499㎡	500㎡以上	不詳				
小 売 業 計	42	-	8	7	10	6	5	6	-	617	969,247	80,342	15,344
55 各種商品小売業	-	-	-	-	-	-	-	-	-	-	-	-	-
56 織物・衣服・身の回り品小売業	15	-	2	-	6	1	2	4	-	78	170,342	25,778	4,374
57 飲食料品小売業	12	-	3	3	2	3	-	1	-	428	659,613	37,632	8,435
58 自動車・自転車小売業	-	-	-	-	-	-	-	-	-	-	-	-	-
59 家具・じゅう器・機械器具小売業	3	-	-	1	-	1	1	-	-	37	32,693	6,548	750
60 その他の小売業	12	-	3	3	2	1	2	1	-	74	106,599	10,384	1,785

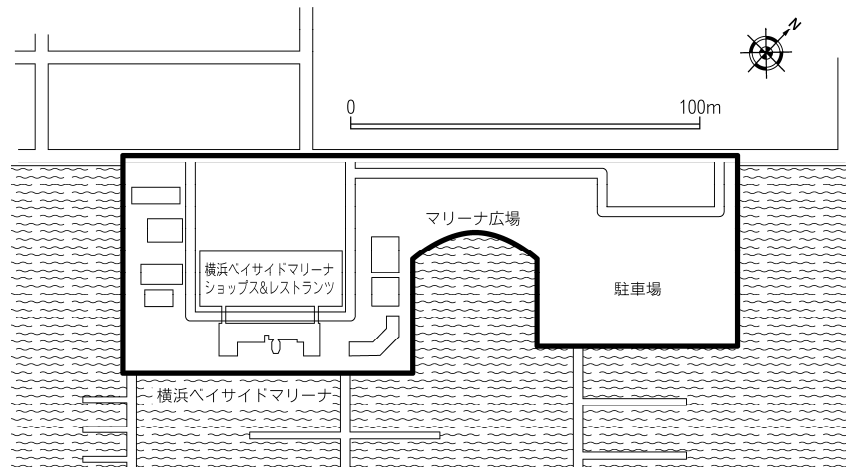
手持額及び売場面積（小売業のみ）（つづき）

金 沢 区
金沢文庫駅西口、
釜 利 谷



産業中分類	売場面積規模別事業所数									従業者数	年間商品販売額	商品手持額	売場面積
	計	9㎡以下	10～29㎡	30～49㎡	50～99㎡	100～299㎡	300～499㎡	500㎡以上	不詳				
小 売 業 計	77	3	12	10	23	22	1	4	2	968	1,565,201	150,519	17,548
55 各種商品小売業	1	-	-	-	-	-	-	1	-	240	X	X	X
56 織物・衣服・身の回り品小売業	11	-	-	3	4	3	-	1	-	108	112,843	16,393	1,338
57 飲食料品小売業	25	3	7	4	7	4	-	-	-	262	219,176	5,193	1,306
58 自動車・自転車小売業	5	-	-	1	-	3	-	-	1	36	X	X	X
59 家具・じゅう器・機械器具小売業	6	-	3	-	2	1	-	-	-	43	36,457	7,145	400
60 その他の小売業	29	-	2	2	10	11	1	2	1	279	420,715	74,439	5,026

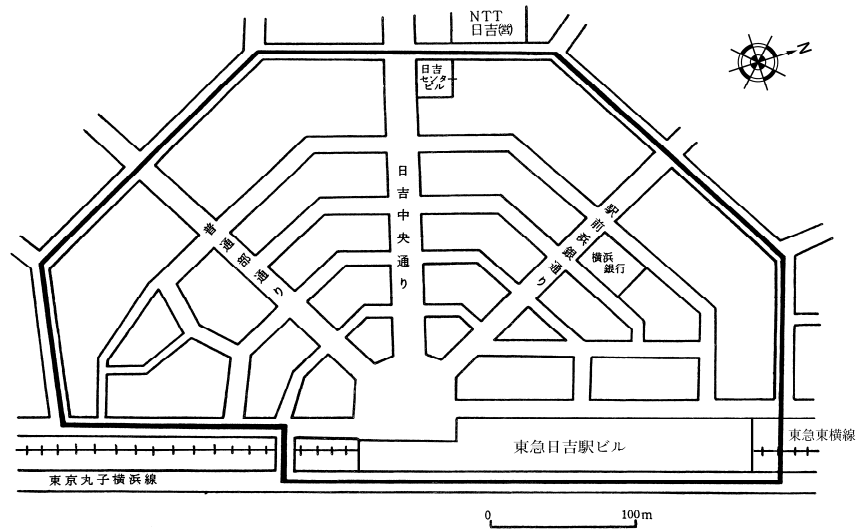
金 沢 区
横浜ベイサイドマリーナ
ショッピング&レストランツ



産業中分類	売場面積規模別事業所数									従業者数	年間商品販売額	商品手持額	売場面積
	計	9㎡以下	10～29㎡	30～49㎡	50～99㎡	100～299㎡	300～499㎡	500㎡以上	不詳				
小 売 業 計	80	2	4	4	19	43	5	1	2	564	1,889,026	368,415	11,928
55 各種商品小売業	1	-	-	-	-	1	-	-	-	7	X	X	X
56 織物・衣服・身の回り品小売業	53	-	-	3	12	34	3	1	-	382	1,129,849	162,409	8,930
57 飲食料品小売業	1	-	-	-	-	-	-	-	1	15	X	X	X
58 自動車・自転車小売業	-	-	-	-	-	-	-	-	-	-	-	-	-
59 家具・じゅう器・機械器具小売業	2	-	-	-	1	-	1	-	-	18	X	X	X
60 その他の小売業	23	2	4	1	6	8	1	-	1	142	709,921	200,249	2,301

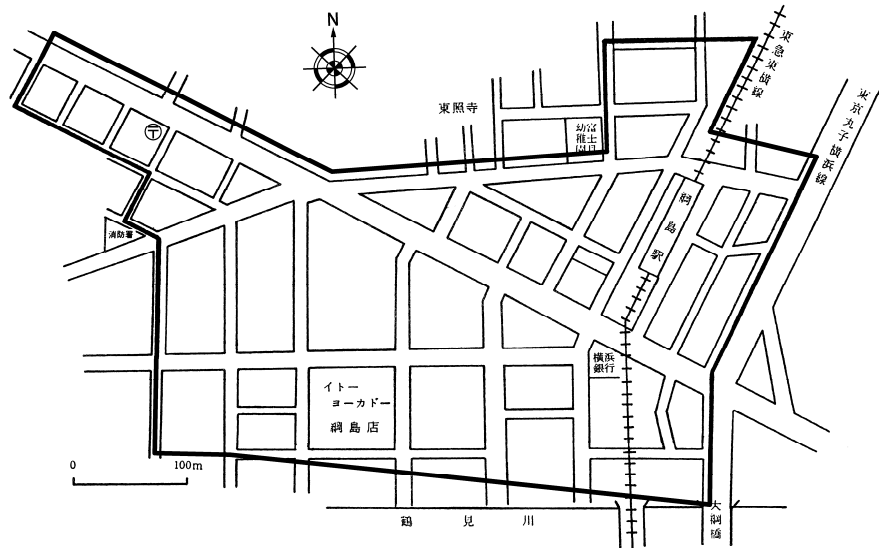
第6表 繁華街別、産業中分類別事業所数（売場面積規模別）、従業者数、年間商品販売額、商品

港北区
日吉



産業中分類	売場面積規模別事業所数									従業者数	年間商品販売額	商品手持額	売場面積
	計	9㎡以下	10～29㎡	30～49㎡	50～99㎡	100～299㎡	300～499㎡	500㎡以上	不詳				
小売業計	110	2	15	31	35	15	7	4	1	964	2,683,026	157,709	16,895
55 各種商品小売業	-	-	-	-	-	-	-	-	-	-	-	-	-
56 織物・衣服・身の回り品小売業	40	-	6	9	17	6	1	1	-	240	437,546	39,809	3,936
57 飲食料品小売業	18	-	5	4	4	3	1	1	-	306	1,169,088	8,327	4,922
58 自動車・自転車小売業	-	-	-	-	-	-	-	-	-	-	-	-	-
59 家具・じゅう器・機械器具小売業	8	-	-	2	1	2	2	1	-	106	496,185	47,281	3,827
60 その他の小売業	44	2	4	16	13	4	3	1	1	312	580,207	62,292	4,210

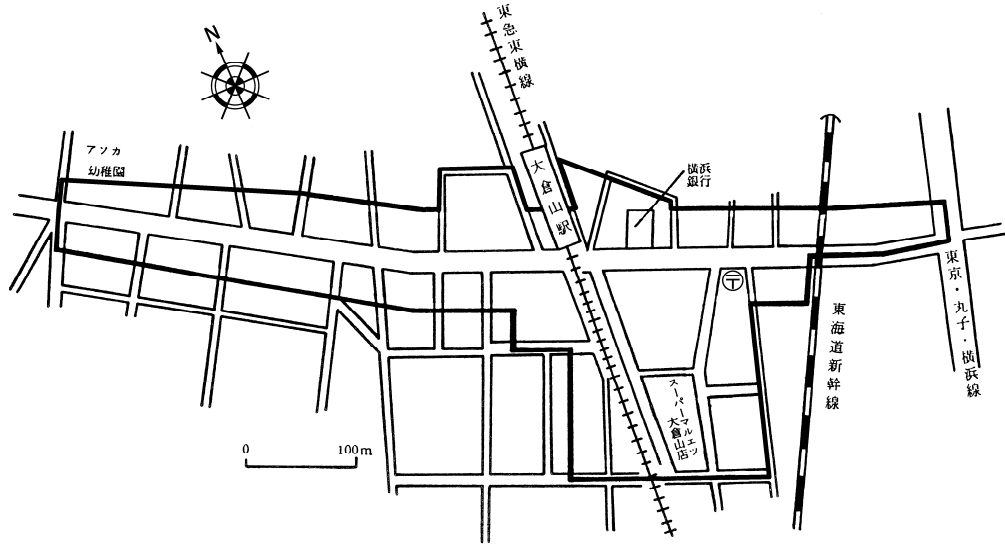
港北区
綱島



産業中分類	売場面積規模別事業所数									従業者数	年間商品販売額	商品手持額	売場面積
	計	9㎡以下	10～29㎡	30～49㎡	50～99㎡	100～299㎡	300～499㎡	500㎡以上	不詳				
小売業計	135	4	37	28	35	21	5	2	3	1,238	2,016,819	171,586	19,684
55 各種商品小売業	1	-	-	-	-	-	-	-	1	305	X	X	X
56 織物・衣服・身の回り品小売業	27	2	3	4	11	6	1	-	-	114	158,122	36,596	2,246
57 飲食料品小売業	42	2	17	8	7	6	1	-	1	439	441,719	7,219	2,490
58 自動車・自転車小売業	1	-	-	-	-	1	-	-	-	2	X	X	X
59 家具・じゅう器・機械器具小売業	9	-	1	2	4	-	1	-	1	37	61,299	8,868	763
60 その他の小売業	55	-	16	14	13	8	2	1	1	341	X	X	X

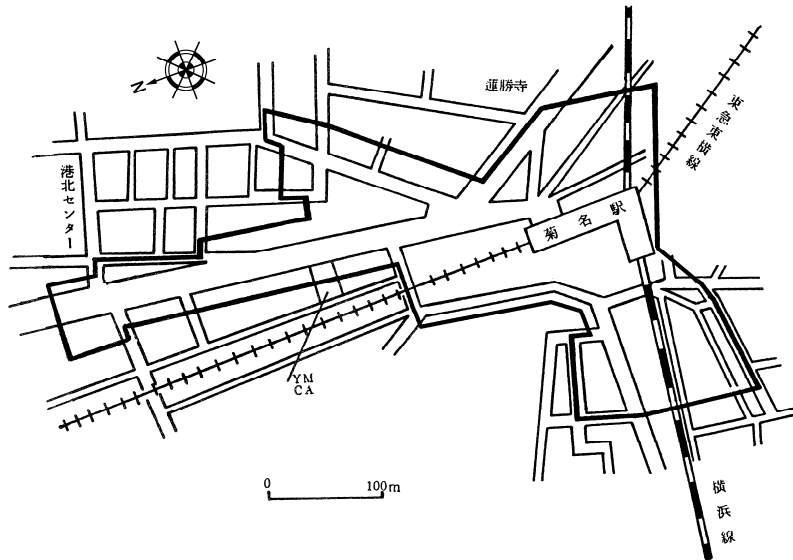
手持額及び売場面積（小売業のみ）（つづき）

港 北 区
大 倉 山



産業中分類	売場面積規模別事業所数									従業者数	年間商品販売額	商品手持額	売場面積
	計	9㎡以下	10～29㎡	30～49㎡	50～99㎡	100～299㎡	300～499㎡	500㎡以上	不詳				
小 売 業 計	91	2	27	20	24	13	1	1	3	763	923,129	42,791	8,145
55 各種商品小売業	-	-	-	-	-	-	-	-	-	-	-	-	-
56 織物・衣服・身の回り品小売業	18	-	7	2	7	2	-	-	-	51	37,944	5,922	931
57 飲食料品小売業	31	1	12	7	5	3	1	1	1	455	547,970	4,526	4,473
58 自動車・自転車小売業	1	-	-	1	-	-	-	-	-	2	X	X	X
59 家具・じゅう器・機械器具小売業	9	1	1	1	3	1	-	-	2	34	88,601	6,144	367
60 その他の小売業	32	-	7	9	9	7	-	-	-	221	X	X	X

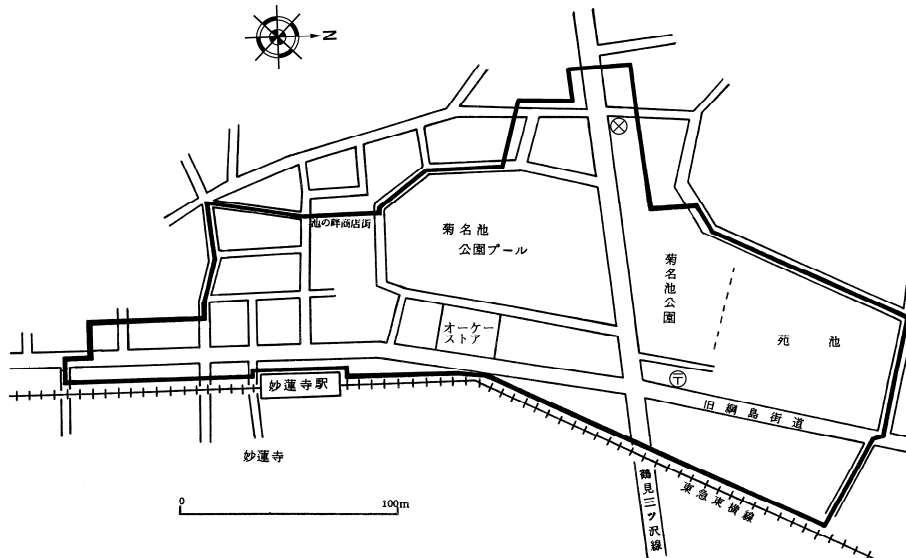
港 北 区
菊 名



産業中分類	売場面積規模別事業所数									従業者数	年間商品販売額	商品手持額	売場面積
	計	9㎡以下	10～29㎡	30～49㎡	50～99㎡	100～299㎡	300～499㎡	500㎡以上	不詳				
小 売 業 計	65	2	20	18	10	7	-	3	5	605	1,195,565	36,144	8,206
55 各種商品小売業	-	-	-	-	-	-	-	-	-	-	-	-	-
56 織物・衣服・身の回り品小売業	12	-	3	6	-	2	-	1	-	50	85,940	9,342	1,904
57 飲食料品小売業	24	1	9	5	2	4	-	2	1	448	945,210	18,909	5,190
58 自動車・自転車小売業	1	-	-	-	1	-	-	-	-	1	X	X	X
59 家具・じゅう器・機械器具小売業	4	-	-	3	-	-	-	-	1	8	6,378	1,054	99
60 その他の小売業	24	1	8	4	7	1	-	-	3	98	X	X	X

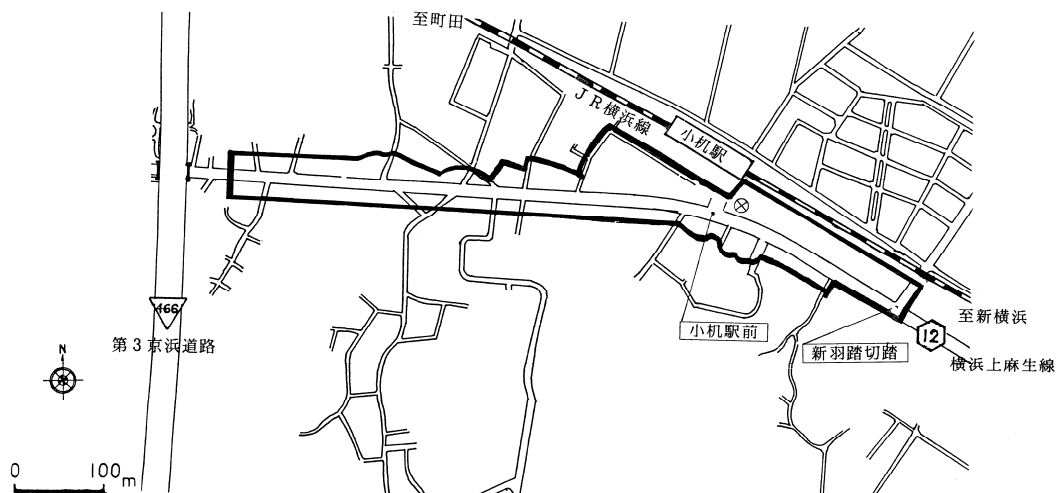
第6表 繁華街別、産業中分類別事業所数（売場面積規模別）、従業者数、年間商品販売額、商品

港北区
妙蓮寺



産業中分類	売場面積規模別事業所数									従業者数	年間商品販売額	商品手持額	売場面積
	計	9㎡以下	10～29㎡	30～49㎡	50～99㎡	100～299㎡	300～499㎡	500㎡以上	不詳				
小売業計	77	3	32	15	17	5	1	1	3	402	845,576	46,775	4,743
55 各種商品小売業	-	-	-	-	-	-	-	-	-	-	-	-	-
56 織物・衣服・身の回り品小売業	14	-	8	4	2	-	-	-	-	34	17,468	5,270	410
57 飲食料品小売業	31	2	14	6	3	3	1	1	1	211	612,984	18,908	2,716
58 自動車・自転車小売業	-	-	-	-	-	-	-	-	-	-	-	-	-
59 家具・じゅう器・機械器具小売業	11	-	4	1	3	1	-	-	2	54	76,035	7,807	453
60 その他の小売業	21	1	6	4	9	1	-	-	-	103	139,089	14,790	1,164

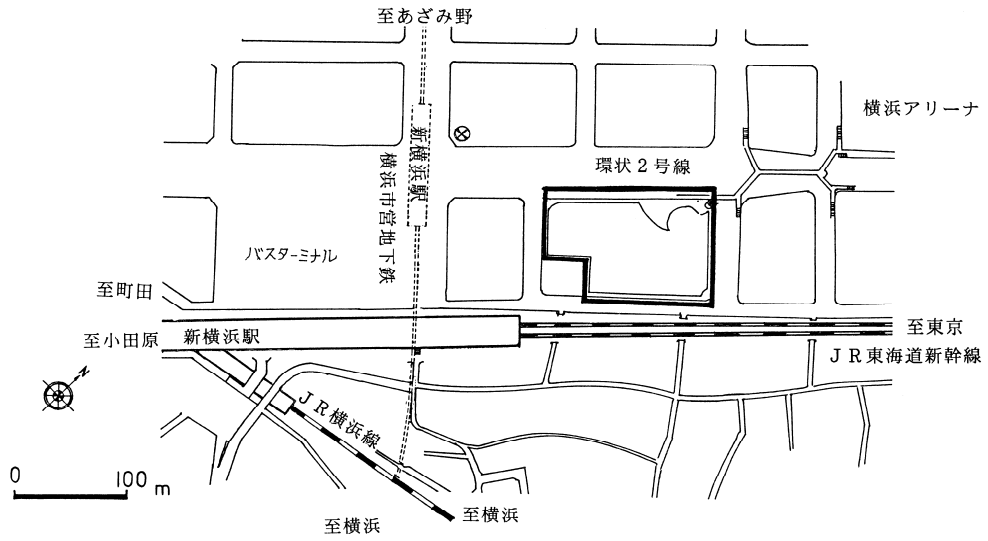
港北区
小机



産業中分類	売場面積規模別事業所数									従業者数	年間商品販売額	商品手持額	売場面積
	計	9㎡以下	10～29㎡	30～49㎡	50～99㎡	100～299㎡	300～499㎡	500㎡以上	不詳				
小売業計	46	1	14	17	4	6	1	-	3	137	167,312	8,563	2,303
55 各種商品小売業	-	-	-	-	-	-	-	0	-	-	-	-	-
56 織物・衣服・身の回り品小売業	3	-	2	-	-	1	-	0	-	9	3,262	1,945	163
57 飲食料品小売業	20	1	7	9	1	2	-	0	-	66	65,573	1,531	735
58 自動車・自転車小売業	1	-	-	-	-	1	-	0	-	3	X	X	X
59 家具・じゅう器・機械器具小売業	5	-	-	3	-	1	-	0	1	11	5,172	662	255
60 その他の小売業	17	-	5	5	3	1	1	0	2	48	X	X	X

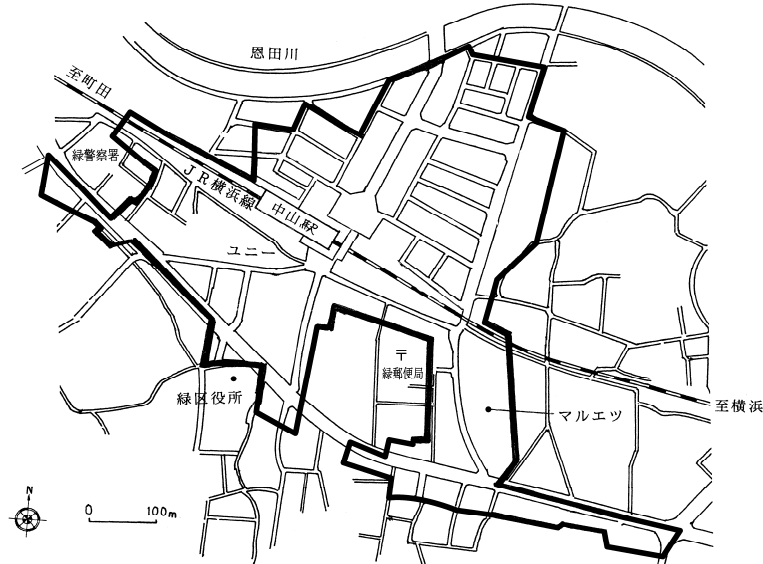
手持額及び売場面積（小売業のみ）（つづき）

港 北 区
プリンスペペ



産業中分類	売場面積規模別事業所数									従業者数	年間商品販売額	商品手持額	売場面積
	計	9㎡以下	10～29㎡	30～49㎡	50～99㎡	100～299㎡	300～499㎡	500㎡以上	不詳				
小 売 業 計	89	3	18	7	38	15	3	5	-	642	1,133,880	114,943	10,411
55 各種商品小売業	-	-	-	-	-	-	-	-	-	-	-	-	-
56 織物・衣服・身の回り品小売業	46	-	4	3	28	8	-	3	-	261	428,856	59,616	5,661
57 飲食料品小売業	30	3	13	3	8	2	1	-	-	251	457,100	5,985	1,650
58 自動車・自転車小売業	-	-	-	-	-	-	-	-	-	-	-	-	-
59 家具・じゅう器・機械器具小売業	1	-	-	-	-	1	-	-	-	8	X	X	X
60 その他の小売業	12	-	1	1	2	4	2	2	-	122	X	X	X

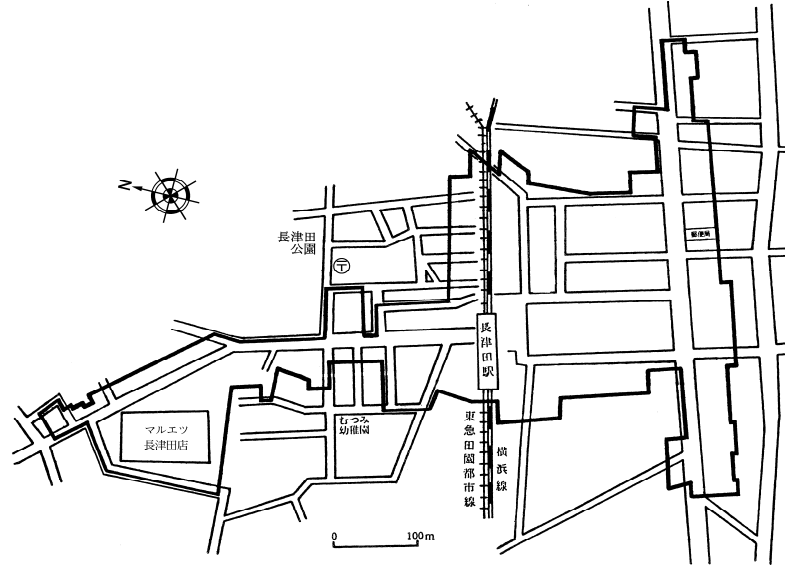
緑 区
中山



産業中分類	売場面積規模別事業所数									従業者数	年間商品販売額	商品手持額	売場面積
	計	9㎡以下	10～29㎡	30～49㎡	50～99㎡	100～299㎡	300～499㎡	500㎡以上	不詳				
小 売 業 計	165	9	35	38	38	29	3	4	9	1,558	2,403,987	197,002	31,030
55 各種商品小売業	2	-	-	-	-	-	-	2	-	300	X	X	X
56 織物・衣服・身の回り品小売業	27	-	5	9	8	5	-	-	-	91	111,561	49,043	1,877
57 飲食料品小売業	54	5	15	14	12	6	-	2	-	621	689,091	10,134	7,081
58 自動車・自転車小売業	8	-	-	2	1	-	-	-	5	65	250,587	1,763	145
59 家具・じゅう器・機械器具小売業	12	-	3	2	3	4	-	-	-	52	100,151	13,544	914
60 その他の小売業	62	4	12	11	14	14	3	-	4	429	X	X	X

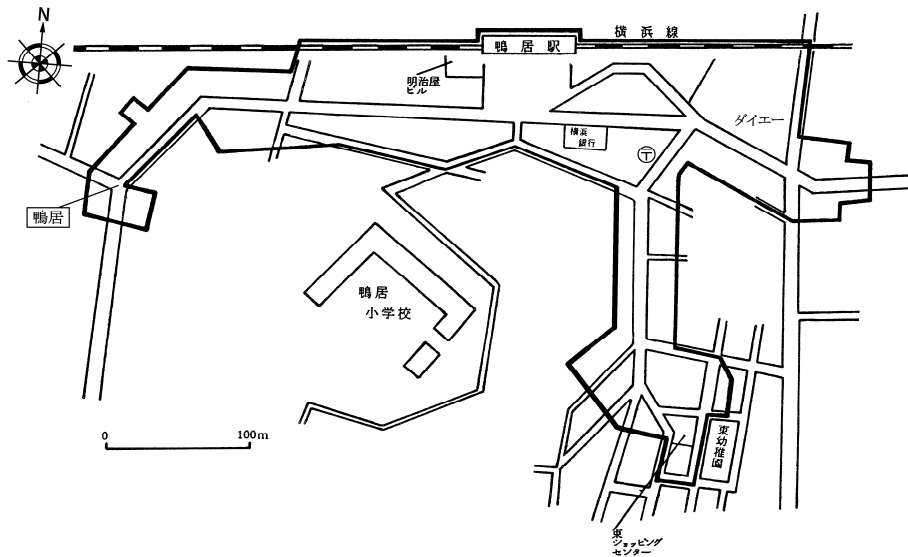
第6表 繁華街別、産業中分類別事業所数（売場面積規模別）、従業者数、年間商品販売額、商品

緑 区
長 津 田



産業中分類	売場面積規模別事業所数									従業者数	年間商品販売額	商品手持額	売場面積
	計	9㎡以下	10～29㎡	30～49㎡	50～99㎡	100～299㎡	300～499㎡	500㎡以上	不詳				
小 売 業 計	69	3	26	15	9	11	-	3	2	625	679,441	47,330	8,570
55 各種商品小売業	-	-	-	-	-	-	-	-	-	-	-	-	-
56 織物・衣服・身の回り品小売業	7	-	-	3	3	1	-	-	-	17	14,223	5,240	407
57 飲食料品小売業	34	2	17	6	2	6	-	1	-	458	483,297	6,506	5,559
58 自動車・自転車小売業	1	-	1	-	-	-	-	-	-	2	X	X	X
59 家具・じゅう器・機械器具小売業	5	-	1	1	2	-	-	1	-	23	27,842	4,236	762
60 その他の小売業	22	1	7	5	2	4	-	1	2	125	X	X	X

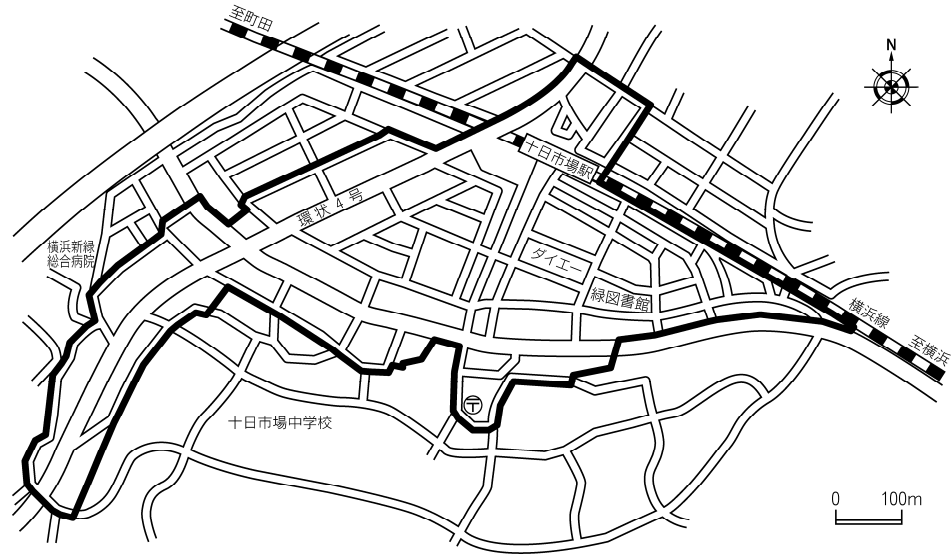
緑 区
鴨 居



産業中分類	売場面積規模別事業所数									従業者数	年間商品販売額	商品手持額	売場面積
	計	9㎡以下	10～29㎡	30～49㎡	50～99㎡	100～299㎡	300～499㎡	500㎡以上	不詳				
小 売 業 計	59	3	15	10	17	11	1	1	1	777	1,069,126	75,274	9,488
55 各種商品小売業	-	-	-	-	-	-	-	-	-	-	-	-	-
56 織物・衣服・身の回り品小売業	10	-	4	1	4	1	-	-	-	24	26,826	4,248	538
57 飲食料品小売業	19	2	6	4	3	3	-	1	-	531	735,911	30,308	6,451
58 自動車・自転車小売業	-	-	-	-	-	-	-	-	-	-	-	-	-
59 家具・じゅう器・機械器具小売業	5	-	1	2	1	1	-	-	-	20	9,708	1,485	331
60 その他の小売業	25	1	4	3	9	6	1	-	1	202	296,681	39,233	2,168

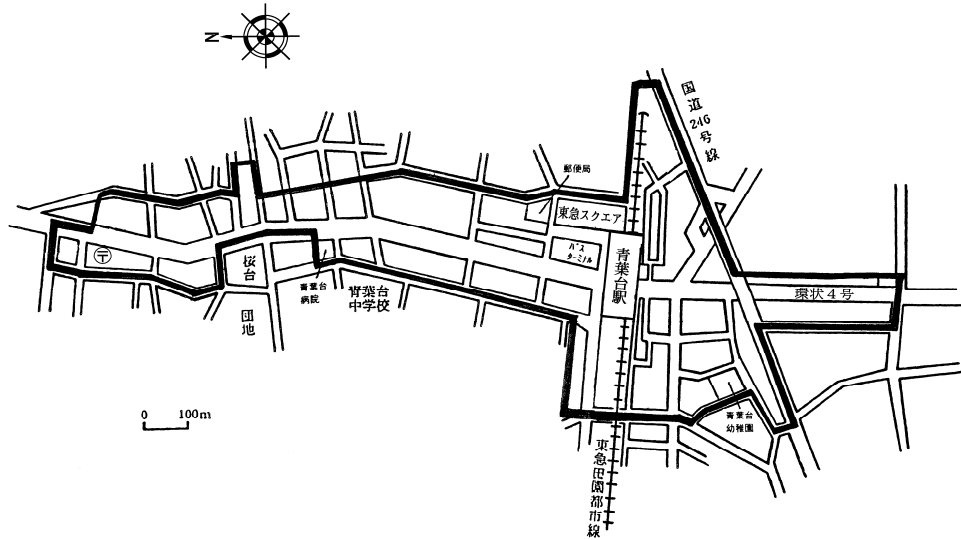
手持額及び売場面積（小売業のみ）（つづき）

緑 区
十日市場



産業中分類	売場面積規模別事業所数									従業者数	年間商品販売額	商品手持額	売場面積
	計	9㎡以下	10～29㎡	30～49㎡	50～99㎡	100～299㎡	300～499㎡	500㎡以上	不詳				
小 売 業 計	65	3	14	14	8	11	5	4	6	833	1,198,069	284,640	12,458
55 各種商品小売業	-	-	-	-	-	-	-	-	-	-	-	-	-
56 織物・衣服・身の回り品小売業	6	-	1	1	-	2	2	-	-	34	36,114	6,515	1,144
57 飲食料品小売業	22	3	6	4	1	6	-	2	-	439	576,856	12,869	6,485
58 自動車・自転車小売業	3	-	-	-	-	-	1	-	2	65	224,908	213,802	496
59 家具・じゅう器・機械器具小売業	8	-	3	2	2	-	1	-	-	63	103,362	28,886	620
60 その他の小売業	26	-	4	7	5	3	1	2	4	232	256,829	22,568	3,713

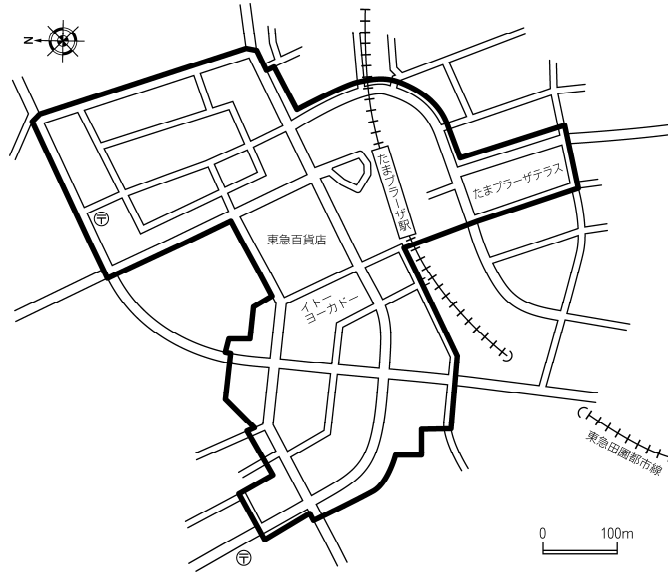
青 葉 区
青 葉 台



産業中分類	売場面積規模別事業所数									従業者数	年間商品販売額	商品手持額	売場面積
	計	9㎡以下	10～29㎡	30～49㎡	50～99㎡	100～299㎡	300～499㎡	500㎡以上	不詳				
小 売 業 計	236	8	37	46	71	35	13	14	12	2,282	4,295,717	421,497	34,479
55 各種商品小売業	2	-	-	-	-	-	-	2	-	98	X	X	X
56 織物・衣服・身の回り品小売業	85	-	9	15	38	14	5	3	1	407	674,607	124,526	10,294
57 飲食料品小売業	67	8	16	16	9	8	3	4	3	1,130	2,024,286	64,029	9,881
58 自動車・自転車小売業	7	-	-	-	2	1	-	-	4	91	349,665	1,427	259
59 家具・じゅう器・機械器具小売業	16	-	3	4	3	3	2	1	-	91	240,728	41,840	3,460
60 その他の小売業	59	-	9	11	19	9	3	4	4	465	X	X	X

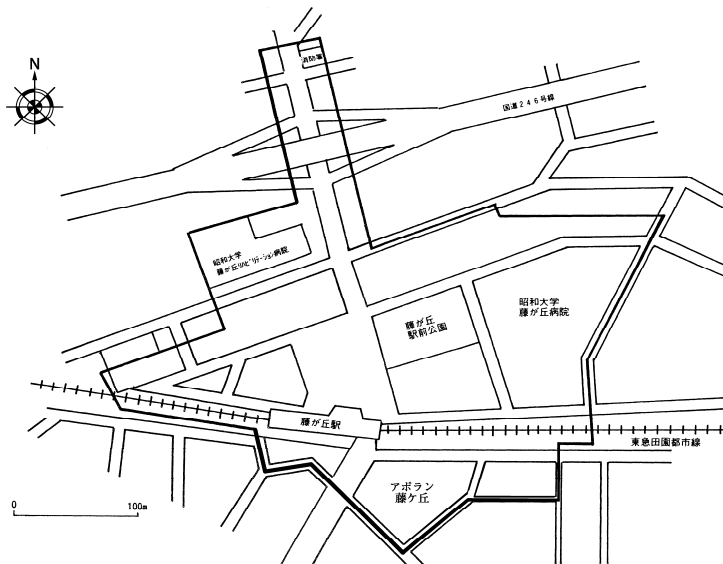
第6表 繁華街別、産業中分類別事業所数（売場面積規模別）、従業者数、年間商品販売額、商品

青葉区
たまプラーザ



産業中分類	売場面積規模別事業所数									従業者数	年間商品販売額	商品手持額	売場面積
	計	9㎡以下	10～29㎡	30～49㎡	50～99㎡	100～299㎡	300～499㎡	500㎡以上	不詳				
小売業計	133	2	17	27	52	25	4	4	2	1,760	5,212,130	520,213	41,377
55 各種商品小売業	2	-	-	-	-	-	-	-	2	854	X	X	X
56 織物・衣服・身の回り品小売業	60	-	6	9	35	8	2	-	-	270	549,034	108,577	4,896
57 飲食料品小売業	24	2	3	10	3	5	-	1	-	347	293,526	11,784	2,334
58 自動車・自転車小売業	1	-	-	-	1	-	-	-	-	3	X	X	X
59 家具・じゅう器・機械器具小売業	5	-	1	1	2	1	-	-	-	21	28,158	8,477	344
60 その他の小売業	41	-	7	7	11	11	2	1	2	265	493,244	141,163	4,188

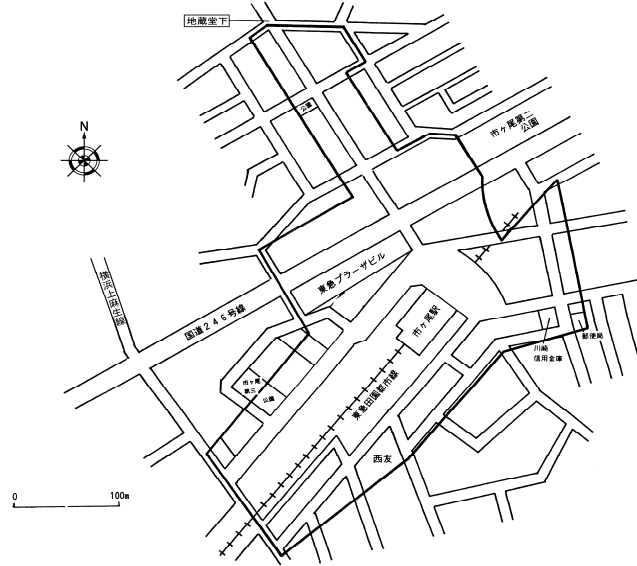
青葉区
藤が丘



産業中分類	売場面積規模別事業所数									従業者数	年間商品販売額	商品手持額	売場面積
	計	9㎡以下	10～29㎡	30～49㎡	50～99㎡	100～299㎡	300～499㎡	500㎡以上	不詳				
小売業計	48	3	11	11	11	9	-	3	-	468	837,575	57,906	6,164
55 各種商品小売業	-	-	-	-	-	-	-	-	-	-	-	-	-
56 織物・衣服・身の回り品小売業	12	-	2	5	4	1	-	-	-	40	67,589	18,499	685
57 飲食料品小売業	16	-	4	4	3	3	-	2	-	267	457,746	10,498	3,284
58 自動車・自転車小売業	-	-	-	-	-	-	-	-	-	-	-	-	-
59 家具・じゅう器・機械器具小売業	1	-	-	1	-	-	-	-	-	4	X	X	X
60 その他の小売業	19	3	5	1	4	5	-	1	-	157	X	X	X

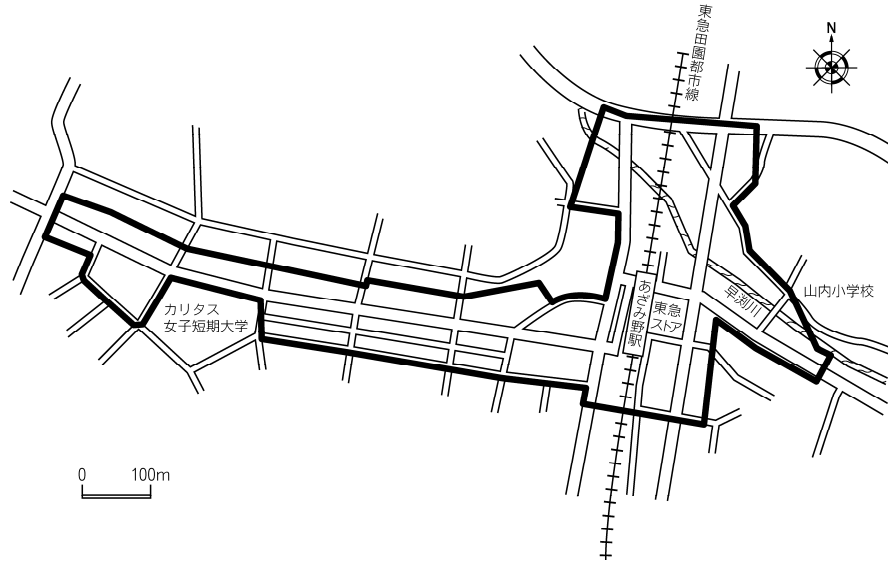
手持額及び売場面積（小売業のみ）（つづき）

青葉区
市ヶ尾



産業中分類	売場面積規模別事業所数									従業者数	年間商品販売額	商品手持額	売場面積
	計	9㎡以下	10～29㎡	30～49㎡	50～99㎡	100～299㎡	300～499㎡	500㎡以上	不詳				
小売業計	67	1	17	19	13	12	1	3	1	618	862,766	228,621	7,343
55 各種商品小売業	-	-	-	-	-	-	-	-	-	-	-	-	-
56 織物・衣服・身の回り品小売業	18	-	6	8	4	-	-	-	-	51	39,735	9,207	642
57 飲食料品小売業	19	-	2	3	5	7	-	2	-	420	509,639	152,918	3,961
58 自動車・自転車小売業	-	-	-	-	-	-	-	-	-	-	-	-	-
59 家具・じゅう器・機械器具小売業	7	1	2	2	1	1	-	-	-	21	61,300	4,778	364
60 その他の小売業	23	-	7	6	3	4	1	1	1	126	252,092	61,718	2,376

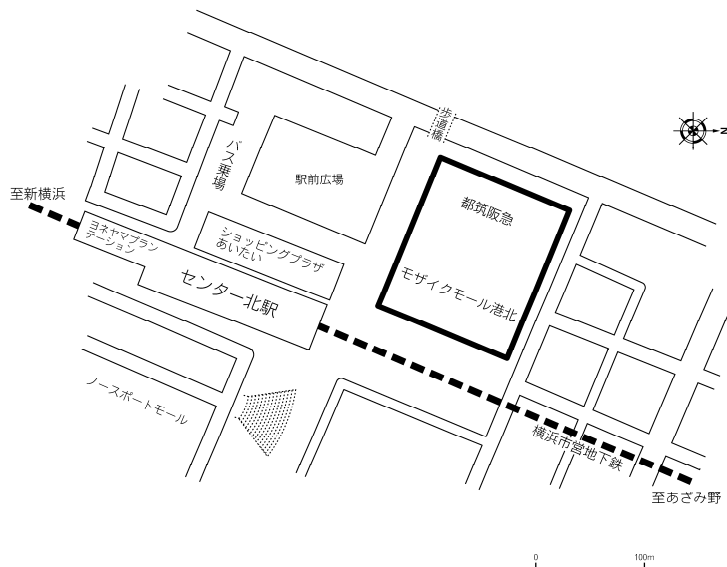
青葉区
あざみ野



産業中分類	売場面積規模別事業所数									従業者数	年間商品販売額	商品手持額	売場面積
	計	9㎡以下	10～29㎡	30～49㎡	50～99㎡	100～299㎡	300～499㎡	500㎡以上	不詳				
小売業計	92	1	15	20	30	9	3	9	5	1,017	1,854,982	168,030	20,046
55 各種商品小売業	-	-	-	-	-	-	-	-	-	-	-	-	-
56 織物・衣服・身の回り品小売業	15	-	3	6	5	1	-	-	-	46	43,099	10,353	808
57 飲食料品小売業	26	1	6	3	9	2	1	3	1	497	977,513	29,205	6,058
58 自動車・自転車小売業	2	-	-	-	1	-	-	-	1	13	X	X	X
59 家具・じゅう器・機械器具小売業	6	-	1	-	3	1	-	1	-	62	110,561	24,146	5,497
60 その他の小売業	43	-	5	11	12	5	2	5	3	399	X	X	X

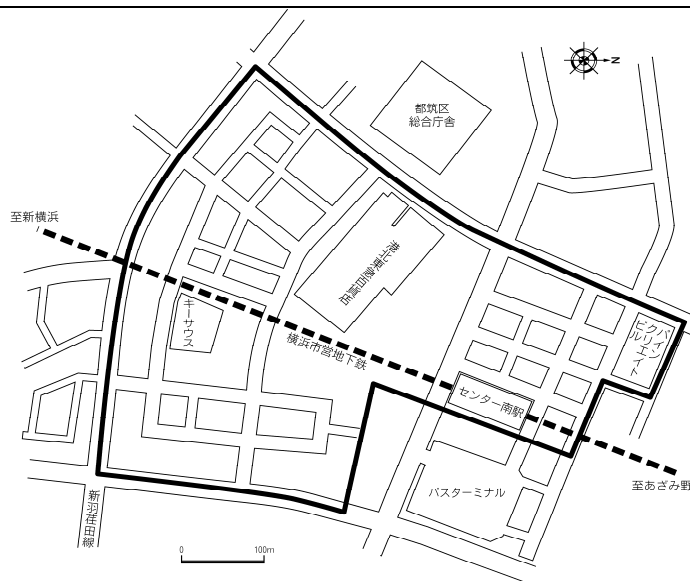
第6表 繁華街別、産業中分類別事業所数（売場面積規模別）、従業者数、年間商品販売額、商品

都 筑 区
モザイクモール港北



産業中分類	売場面積規模別事業所数										従業者数	年間商品販売額	商品手持額	売場面積
	計	9㎡以下	10～29㎡	30～49㎡	50～99㎡	100～299㎡	300～499㎡	500㎡以上	不詳					
小 売 業 計	73	-	3	10	28	22	6	4	-	796	1,874,400	288,612	28,431	
55 各種商品小売業	2	-	-	-	-	-	1	1	-	292	X	X	X	
56 織物・衣服・身の回り品小売業	46	-	1	4	22	16	3	-	-	250	306,894	136,611	4,948	
57 飲食料品小売業	3	-	-	1	1	-	-	1	-	93	289,688	958	1,866	
58 自動車・自転車小売業	-	-	-	-	-	-	-	-	-	-	-	-	-	
59 家具・じゅう器・機械器具小売業	3	-	-	1	1	1	-	-	-	16	13,877	2,691	283	
60 その他の小売業	19	-	2	4	4	5	2	2	-	145	X	X	X	

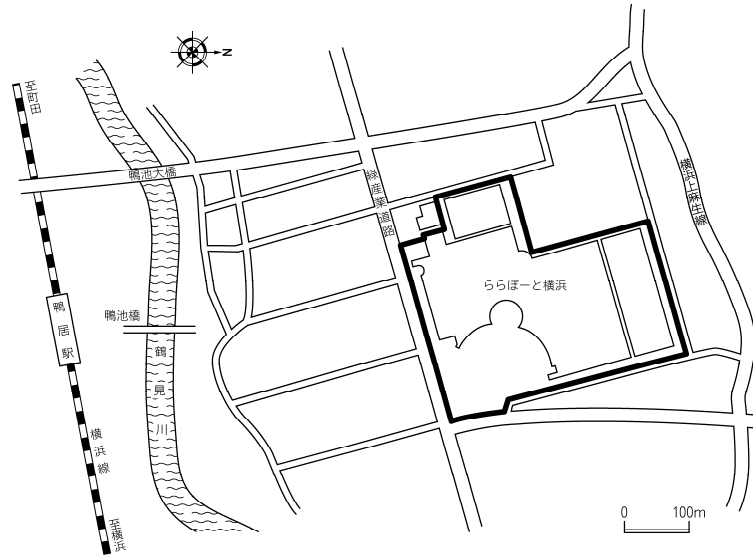
都 筑 区
地下鉄センター南駅周辺



産業中分類	売場面積規模別事業所数										従業者数	年間商品販売額	商品手持額	売場面積
	計	9㎡以下	10～29㎡	30～49㎡	50～99㎡	100～299㎡	300～499㎡	500㎡以上	不詳					
小 売 業 計	173	2	20	27	48	40	14	20	2	1,727	3,718,385	363,239	48,214	
55 各種商品小売業	-	-	-	-	-	-	-	-	-	-	-	-	-	
56 織物・衣服・身の回り品小売業	76	-	-	11	25	24	9	6	1	574	1,135,269	139,275	15,545	
57 飲食料品小売業	41	2	14	11	6	5	1	2	-	352	748,563	10,568	6,542	
58 自動車・自転車小売業	1	-	-	-	-	-	-	-	1	7	X	X	X	
59 家具・じゅう器・機械器具小売業	11	-	-	-	3	5	-	3	-	144	641,265	55,014	9,465	
60 その他の小売業	44	-	6	5	14	6	4	9	-	650	X	X	X	

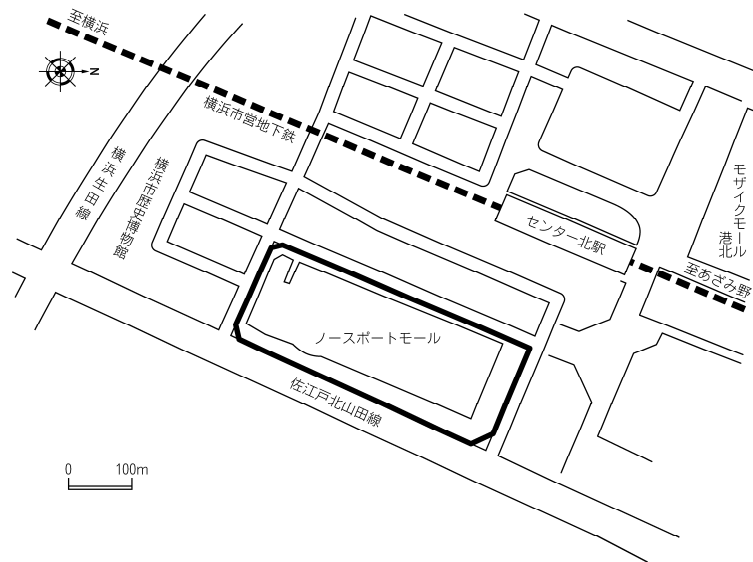
手持額及び売場面積（小売業のみ）（つづき）

都 筑 区
ららぽーと横浜



産業中分類	売場面積規模別事業所数									従業者数	年間商品販売額	商品手持額	売場面積
	計	9㎡以下	10～29㎡	30～49㎡	50～99㎡	100～299㎡	300～499㎡	500㎡以上	不詳				
小 売 業 計	194	1	4	20	69	80	7	13	-	1,974	562,207	408,036	53,732
55 各種商品小売業	1	-	-	-	-	-	-	1	-	449	X	X	X
56 織物・衣服・身の回り品小売業	139	1	2	13	51	64	3	5	-	911	242,794	182,679	17,686
57 飲食料品小売業	6	-	1	1	1	2	-	1	-	57	8,359	5,653	4,245
58 自動車・自転車小売業	-	-	-	-	-	-	-	-	-	-	-	-	-
59 家具・じゅう器・機械器具小売業	7	-	-	-	2	1	1	3	-	90	X	X	X
60 その他の小売業	41	-	1	6	15	13	3	3	-	467	79,625	159,251	11,103

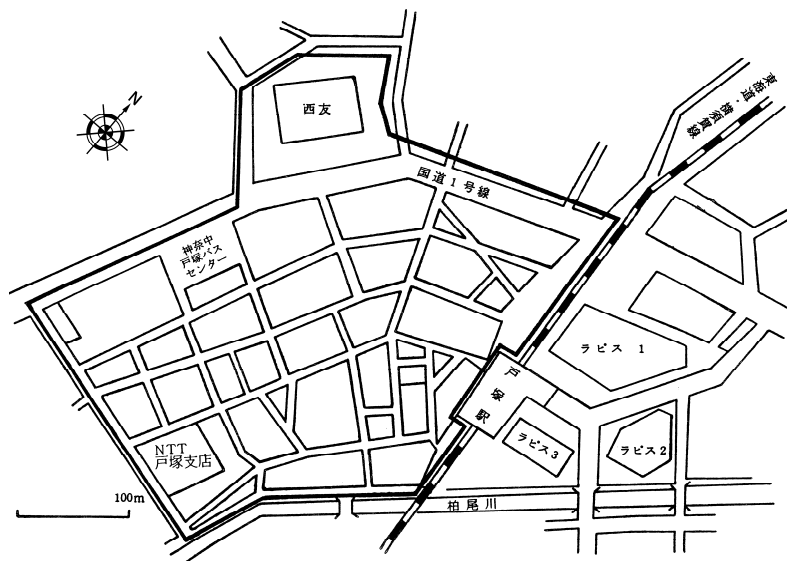
都 筑 区
ノースポート・モール



産業中分類	売場面積規模別事業所数									従業者数	年間商品販売額	商品手持額	売場面積
	計	9㎡以下	10～29㎡	30～49㎡	50～99㎡	100～299㎡	300～499㎡	500㎡以上	不詳				
小 売 業 計	63	2	-	2	20	23	4	12	-	614	112,869	97,176	27,087
55 各種商品小売業	1	-	-	-	-	-	-	1	-	29	X	X	X
56 織物・衣服・身の回り品小売業	40	2	-	-	15	19	1	3	-	224	21,306	52,414	9,403
57 飲食料品小売業	2	-	-	1	-	-	-	1	-	121	X	X	X
58 自動車・自転車小売業	-	-	-	-	-	-	-	-	-	-	-	-	-
59 家具・じゅう器・機械器具小売業	5	-	-	-	1	-	1	3	-	72	33,603	22,577	7,100
60 その他の小売業	15	-	-	1	4	4	2	4	-	168	52,433	20,268	5,267

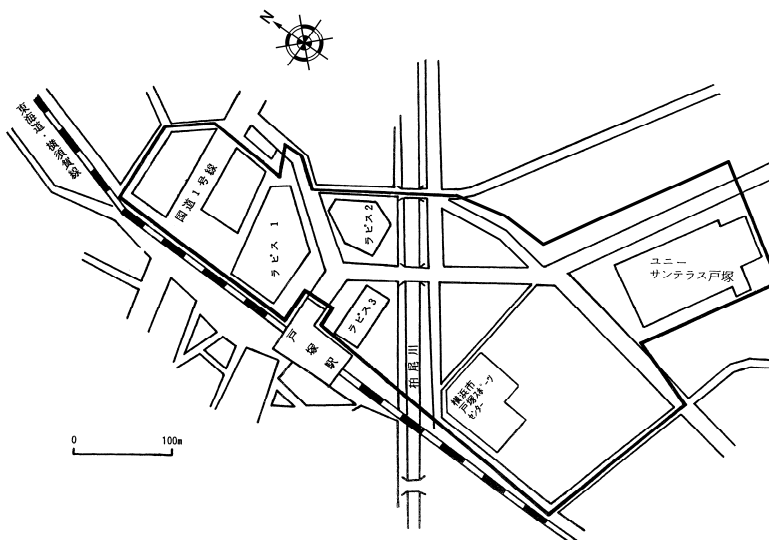
第6表 繁華街別、産業中分類別事業所数（売場面積規模別）、従業者数、年間商品販売額、商品

戸塚区
戸塚駅西口



産業中分類	売場面積規模別事業所数									従業者数	年間商品販売額	商品手持額	売場面積
	計	9㎡以下	10～29㎡	30～49㎡	50～99㎡	100～299㎡	300～499㎡	500㎡以上	不詳				
小売業計	86	4	9	20	33	14	2	3	1	954	1,348,926	128,887	21,448
55 各種商品小売業	2	-	-	-	-	1	-	1	-	153	X	X	X
56 織物・衣服・身の回り品小売業	24	-	-	8	13	3	-	-	-	197	75,834	15,637	1,627
57 飲食料品小売業	23	3	5	3	8	2	1	1	-	376	485,135	9,576	2,093
58 自動車・自転車小売業	1	-	-	-	-	1	-	-	-	3	X	X	X
59 家具・じゅう器・機械器具小売業	6	-	1	1	3	-	1	-	-	47	9,444	3,456	609
60 その他の小売業	30	1	3	8	9	7	-	1	1	178	290,594	51,252	7,989

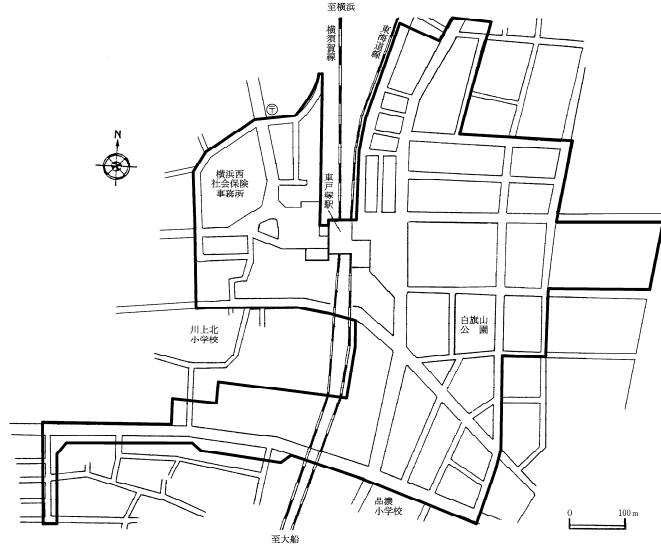
戸塚区
戸塚駅東口



産業中分類	売場面積規模別事業所数									従業者数	年間商品販売額	商品手持額	売場面積
	計	9㎡以下	10～29㎡	30～49㎡	50～99㎡	100～299㎡	300～499㎡	500㎡以上	不詳				
小売業計	84	6	18	13	20	18	4	5	-	1,150	1,655,109	220,661	22,956
55 各種商品小売業	1	-	-	-	-	-	-	1	-	354	X	X	X
56 織物・衣服・身の回り品小売業	21	-	2	2	5	9	1	2	-	131	106,289	33,136	4,114
57 飲食料品小売業	31	5	13	5	5	3	-	-	-	333	270,824	6,330	1,183
58 自動車・自転車小売業	-	-	-	-	-	-	-	-	-	-	-	-	-
59 家具・じゅう器・機械器具小売業	1	-	-	-	-	-	-	1	-	42	X	X	X
60 その他の小売業	30	1	3	6	10	6	3	1	-	290	X	X	X

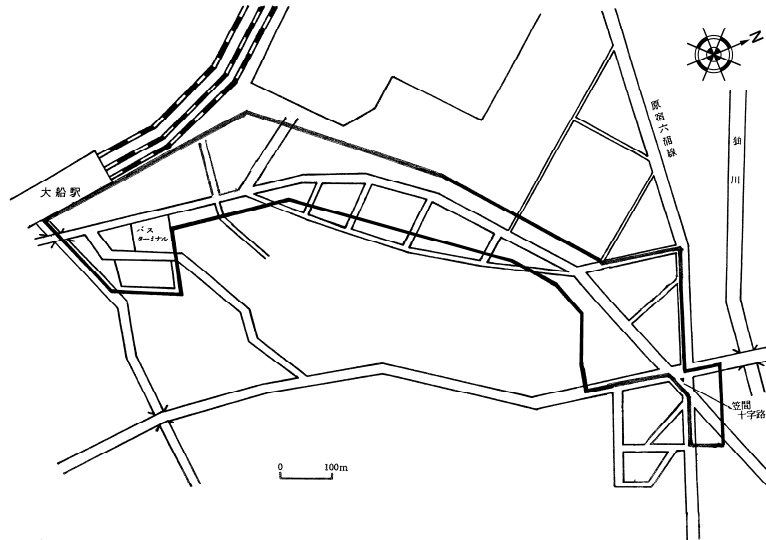
手持額及び売場面積（小売業のみ）（つづき）

戸塚区
東戸塚



産業中分類	売場面積規模別事業所数									従業者数	年間商品販売額	商品手持額	売場面積
	計	9㎡以下	10～29㎡	30～49㎡	50～99㎡	100～299㎡	300～499㎡	500㎡以上	不詳				
小売業計	137	3	16	8	24	49	9	21	7	2,830	6,658,348	523,617	92,129
55 各種商品小売業	3	-	-	-	-	-	-	3	-	817	3,502,129	72,792	49,592
56 織物・衣服・身の回り品小売業	38	-	3	4	9	12	5	4	1	376	450,541	226,616	8,322
57 飲食料品小売業	33	1	7	3	4	14	-	4	-	853	1,232,232	37,845	10,339
58 自動車・自転車小売業	4	-	-	-	-	-	1	1	2	64	163,666	14,115	1,004
59 家具・じゅう器・機械器具小売業	6	1	-	-	1	3	-	1	-	58	107,147	14,482	1,366
60 その他の小売業	53	1	6	1	10	20	3	8	4	662	1,202,633	157,767	21,506

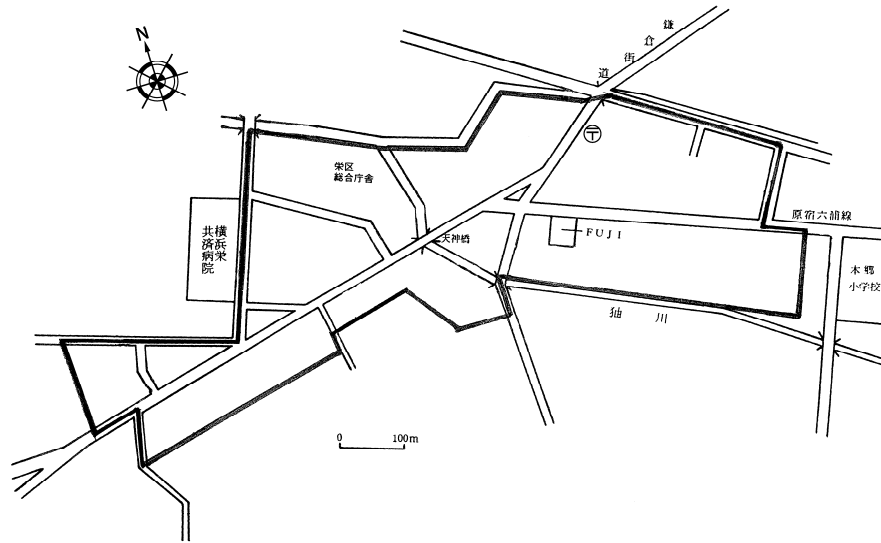
栄区
大船駅周辺、
笠間十字路



産業中分類	売場面積規模別事業所数									従業者数	年間商品販売額	商品手持額	売場面積
	計	9㎡以下	10～29㎡	30～49㎡	50～99㎡	100～299㎡	300～499㎡	500㎡以上	不詳				
小売業計	40	1	11	7	11	3	2	2	3	486	1,462,653	92,982	10,211
55 各種商品小売業	-	-	-	-	-	-	-	-	-	-	-	-	-
56 織物・衣服・身の回り品小売業	3	-	2	-	-	1	-	-	-	8	11,325	1,989	213
57 飲食料品小売業	8	-	1	2	3	-	1	1	-	232	323,428	7,005	2,662
58 自動車・自転車小売業	4	-	-	1	3	-	-	-	-	13	9,124	609	223
59 家具・じゅう器・機械器具小売業	3	-	2	-	-	-	-	1	-	86	888,253	73,539	5,754
60 その他の小売業	22	1	6	4	5	2	1	-	3	147	230,523	9,840	1,359

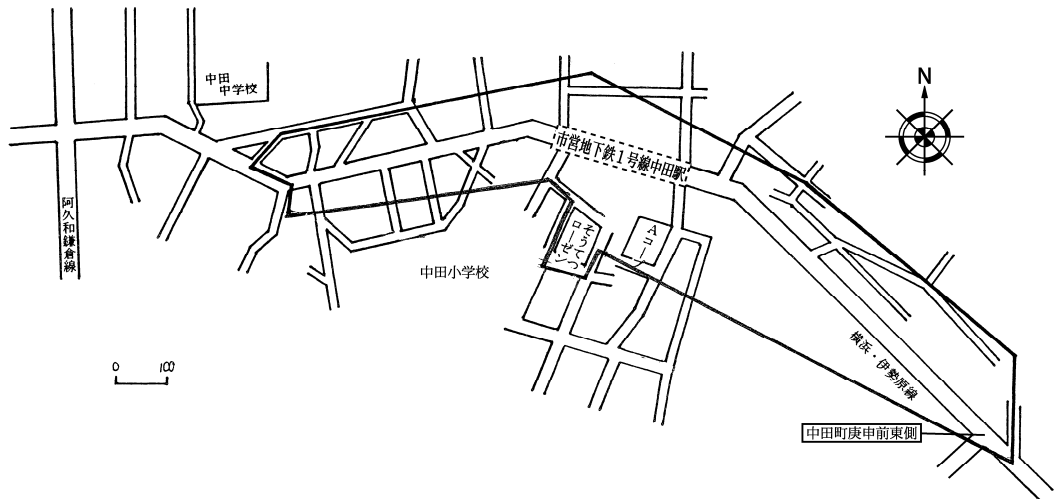
第6表 繁華街別、産業中分類別事業所数（売場面積規模別）、従業者数、年間商品販売額、商品

栄 区
天神橋周辺



産業中分類	売場面積規模別事業所数									従業者数	年間商品販売額	商品手持額	売場面積
	計	9㎡以下	10～29㎡	30～49㎡	50～99㎡	100～299㎡	300～499㎡	500㎡以上	不詳				
小 売 業 計	46	3	7	8	12	7	1	1	7	424	621,357	29,799	3,130
55 各種商品小売業	-	-	-	-	-	-	-	-	-	-	-	-	-
56 織物・衣服・身の回り品小売業	2	-	1	-	1	-	-	-	-	3	X	X	X
57 飲食料品小売業	17	3	3	3	2	3	1	1	1	181	164,903	5,929	1,642
58 自動車・自転車小売業	6	-	-	-	2	1	-	-	3	59	203,833	11,172	298
59 家具・じゅう器・機械器具小売業	2	-	-	-	2	-	-	-	-	6	X	X	X
60 その他の小売業	19	-	3	5	5	3	-	-	3	175	248,578	12,218	988

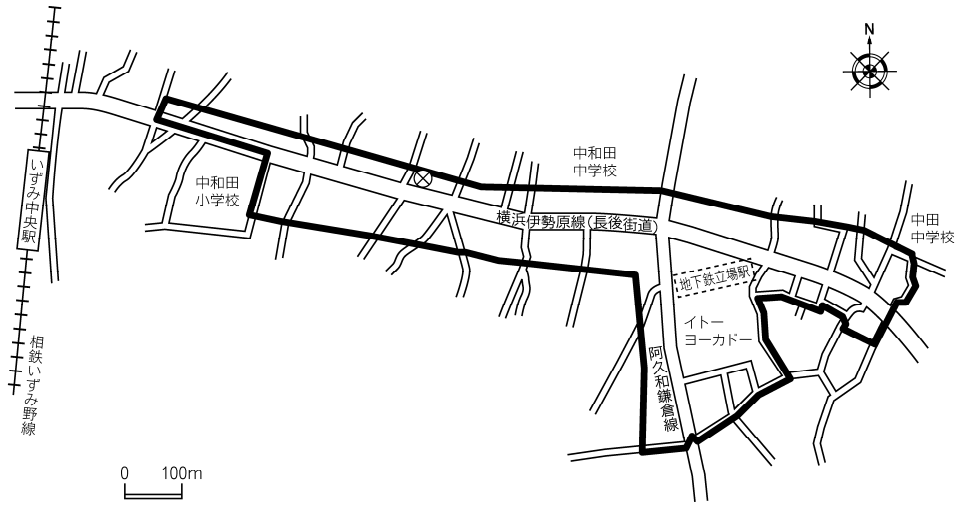
泉 区
中 田



産業中分類	売場面積規模別事業所数									従業者数	年間商品販売額	商品手持額	売場面積
	計	9㎡以下	10～29㎡	30～49㎡	50～99㎡	100～299㎡	300～499㎡	500㎡以上	不詳				
小 売 業 計	64	2	20	14	11	6	1	4	6	567	726,993	44,184	9,915
55 各種商品小売業	-	-	-	-	-	-	-	-	-	-	-	-	-
56 織物・衣服・身の回り品小売業	7	-	4	2	1	-	-	-	-	34	13,149	4,122	212
57 飲食料品小売業	24	2	8	3	5	4	-	1	1	254	316,743	3,289	3,527
58 自動車・自転車小売業	5	-	1	1	-	-	-	1	2	40	102,917	3,950	579
59 家具・じゅう器・機械器具小売業	9	-	2	2	1	-	1	1	2	44	97,454	17,871	4,130
60 その他の小売業	19	-	5	6	4	2	-	1	1	195	196,730	14,952	1,467

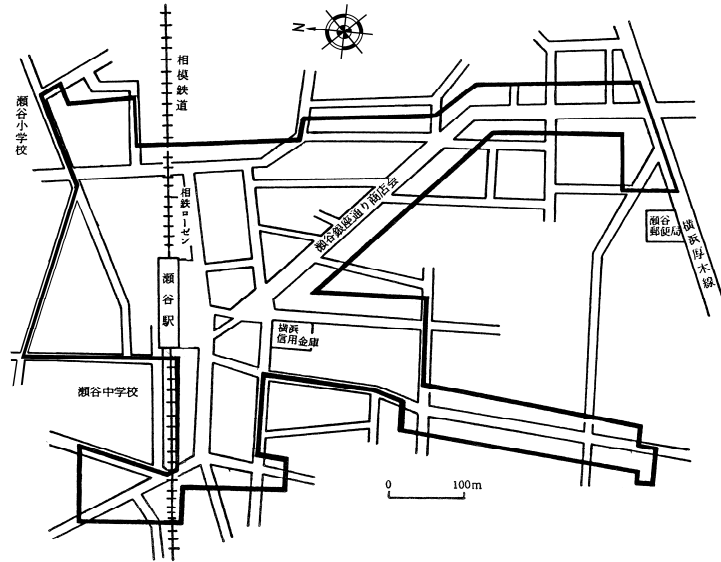
手持額及び売場面積（小売業のみ）（つづき）

泉 区
立 場



産業中分類	売場面積規模別事業所数									従業者数	年間商品販売額	商品手持額	売場面積
	計	9㎡以下	10～29㎡	30～49㎡	50～99㎡	100～299㎡	300～499㎡	500㎡以上	不詳				
小 売 業 計	58	-	11	5	14	15	2	6	5	1,388	2,497,591	139,894	22,617
55 各種商品小売業	1	-	-	-	-	-	-	1	-	687	X	X	X
56 織物・衣服・身の回り品小売業	8	-	1	-	3	4	-	-	-	137	163,156	35,649	775
57 飲食料品小売業	21	-	6	3	3	5	-	3	1	339	444,444	9,956	4,267
58 自動車・自転車小売業	3	-	-	-	1	-	-	-	2	39	154,744	306	50
59 家具・じゅう器・機械器具小売業	3	-	1	-	1	1	-	-	-	13	23,907	6,050	283
60 その他の小売業	22	-	3	2	6	5	2	2	2	173	X	X	X

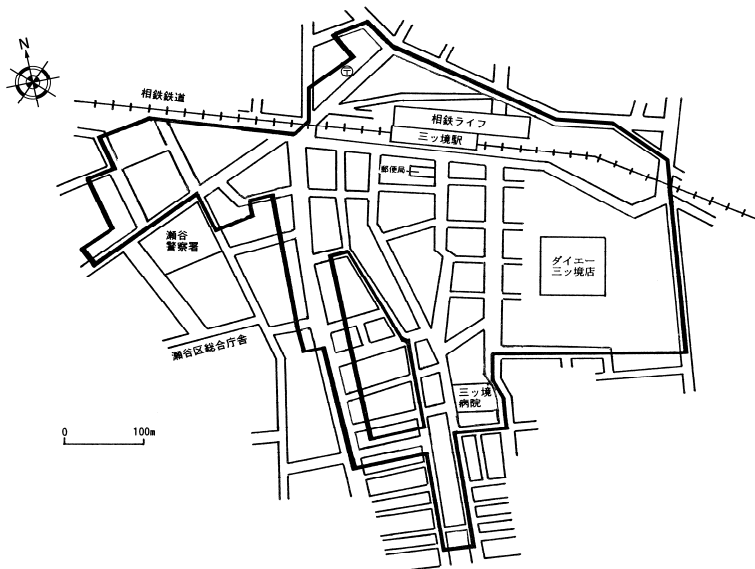
瀬 谷 区
瀬 谷



産業中分類	売場面積規模別事業所数									従業者数	年間商品販売額	商品手持額	売場面積
	計	9㎡以下	10～29㎡	30～49㎡	50～99㎡	100～299㎡	300～499㎡	500㎡以上	不詳				
小 売 業 計	100	1	29	24	22	10	5	4	5	896	1,342,525	509,284	11,279
55 各種商品小売業	-	-	-	-	-	-	-	-	-	-	-	-	-
56 織物・衣服・身の回り品小売業	20	-	5	6	5	1	2	1	-	81	100,546	438,807	3,132
57 飲食料品小売業	33	1	11	6	6	4	1	2	2	563	854,461	22,273	4,563
58 自動車・自転車小売業	1	-	-	-	1	-	-	-	-	2	X	X	X
59 家具・じゅう器・機械器具小売業	9	-	5	1	3	-	-	-	-	33	40,778	2,599	331
60 その他の小売業	37	-	8	11	7	5	2	1	3	217	X	X	X

第6表 繁華街別、産業中分類別事業所数（売場面積規模別）、従業者数、年間商品販売額、商品

瀬谷区
三ツ境



産業中分類	売場面積規模別事業所数									従業者数	年間商品販売額	商品手持額	売場面積
	計	9㎡以下	10～29㎡	30～49㎡	50～99㎡	100～299㎡	300～499㎡	500㎡以上	不詳				
小売業計	145	3	37	37	28	26	4	2	8	1,304	1,899,180	132,721	21,349
55 各種商品小売業	1	-	-	-	-	-	-	-	1	-	X	X	X
56 織物・衣服・身の回り品小売業	44	-	4	14	14	10	1	-	1	192	176,181	37,136	3,741
57 飲食料品小売業	52	2	24	15	3	7	-	1	-	604	887,813	8,805	7,016
58 自動車・自転車小売業	4	-	1	-	-	2	-	-	1	32	95,148	8,563	491
59 家具・じゅう器・機械器具小売業	8	-	2	2	1	-	-	-	3	23	16,612	2,035	170
60 その他の小売業	36	1	6	6	10	7	3	-	3	227	X	X	X

手持額及び売場面積（小売業のみ）（つづき）