

平成 16 年

# 横浜市 の 工業

(平成16年工業統計調査結果報告)

横浜市総務局行政部統計解析課

## まえがき

工業統計調査(指定統計第10号)は、我が国の工業の実態を明らかにすることを目的に、経済産業省の所管により製造業を営む事業所を対象として、毎年12月31日現在で実施されています。

「平成16年 横浜市の工業」は、平成16年工業統計調査結果の横浜市分について、主に産業中分類別、従業者規模別、行政区別に集計したものです。本書が横浜市の製造業に関する基礎資料として、多方面で御活用いただければ幸いです。

おわりに、この調査に御協力いただきました各事業所、調査員の方々並びに関係各位に深く感謝申し上げますとともに、今後とも御協力をお願いいたします。

平成18年3月

横浜市総務局行政部統計解析課

# 目次

|       |   |
|-------|---|
| 調査の概要 | 1 |
|-------|---|

|        |   |
|--------|---|
| 利用上の注意 | 2 |
|--------|---|

## 調査結果の概要

|                                |    |
|--------------------------------|----|
| 1 概況                           | 10 |
| 2 産業中分類別の状況（従業者4人以上の事業所）       | 12 |
| 3 従業者規模別の状況（従業者4人以上の事業所）       | 21 |
| 4 行政区別の状況（従業者4人以上の事業所）         | 23 |
| 5 有形固定資産投資総額（従業者30人以上の事業所）     | 26 |
| 6 リース契約額及びリース支払額（従業者30人以上の事業所） | 28 |

## 統計表 I 従業者4人以上の事業所に関する統計表

|                         |    |
|-------------------------|----|
| 1 産業中分類別・行政区別・従業者規模別統計表 | 30 |
| 2 行政区別・産業中分類別統計表        | 36 |
| 3 産業小分類別統計表             | 74 |

## 統計表 II 従業者30人以上の事業所に関する統計表

|  |    |
|--|----|
| 4 産業中分類別・行政区別・従業者規模別有形固定資産及びリースに関する統計表 | 84 |
| 5 産業中分類別・行政区別・従業者規模別工業用地に関する統計表        | 87 |
| 6 産業中分類別・行政区別・従業者規模別工業用水に関する統計表        | 88 |

## 統計表 III 町別に関する統計表（従業者4人以上の事業所）

|              |    |
|--------------|----|
| 7 行政区別・町別統計表 | 90 |
|--------------|----|

## 付録

|                  |  |
|------------------|--|
| 工業調査票 甲（表面）      |  |
| 工業調査票 甲（裏面）      |  |
| 工業調査票 乙          |  |
| 工業統計調査用産業分類新旧対応表 |  |



# 調査の概要

## 1 調査の目的

工業統計調査は、我が国の工業の実態を明らかにすることを目的としています。

## 2 調査の根拠

工業統計調査は、統計法（昭和22年法律第18号）に基づく「指定統計調査」（指定統計第10号「工業統計」を作成するための調査）です。経済産業省の所管により、工業統計調査規則（昭和26年通商産業省令第81号）によって実施しています。

## 3 調査の期日

工業統計調査は、毎年12月31日現在で実施しています。

平成16年工業統計調査は、平成16年（2004年）12月31日現在で実施しました。

## 4 調査の範囲

工業統計調査は、日本標準産業分類の「大分類F－製造業」に属する事業所（国に属するものを除く）を調査対象としています。

## 5 調査の対象

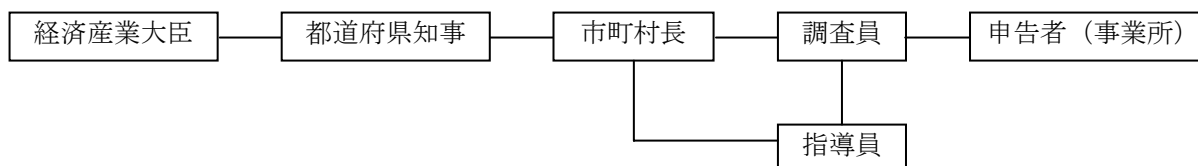
西暦末尾0、3、5及び8年については全数調査を実施し、それ以外の年は従業者4人以上の事業所を対象としています。

平成16年工業統計調査は、従業者4人以上の事業所を対象に調査を行いました。

## 6 調査の方法

従業者30人以上の事業所については「工業調査票 甲」、従業者29人以下の事業所については「工業調査票 乙」を用い、申告者（事業所の管理責任者）が自ら調査票に記入する方法（自計申告）による調査員調査方式により調査を行っています。

## 7 調査経路



# 利用上の注意

## 1 集計の範囲

この報告書は、経済産業省所管により平成16年12月31日現在で実施された、平成16年工業統計調査結果の横浜市分について集計したものです。

各数値は、従業者が4人以上の事業所について集計しました。ただし、有形固定資産投資総額など、従業者30人以上の事業所のみ調査を行っている項目は、従業者30人以上の事業所についての集計となっています。

なお、調査日時点で操業準備中、操業開始後未出荷及び休業中の事業所は集計から除外しています。

## 2 集計項目の定義

### (1) 事業所数

平成16年12月31日現在の数値です。

### (2) 従業者数

平成16年12月31日現在の数値です。なお、従業者数には臨時雇用者数は含まれません。

$$\text{従業者数} = \text{常用労働者数} + \text{個人事業主及び無給家族従業者数}$$

#### ア 常用労働者

常用労働者とは次のいずれかの従業者です。

- (ア) 期間を決めず、又は1か月を超える期間を決めて雇われている者。
- (イ) 日々又は1か月以内の期間を限って雇われていた者のうち、その月とその前月にそれぞれ18日以上雇われた者。
- (ウ) 親企業からの出向従業者、人材派遣会社からの派遣従業者などは(ア)、(イ)に準じて扱います。
- (エ) 重役、理事など役員のうち、常時勤務して毎月給与の支払を受けている者。
- (オ) 事業主の家族で、その事業所に働いている者のうち、常時勤務して毎月、給与の支払を受けている者。
- (カ) 常用労働者はさらに次の3つの区分に分類しています。

#### ① 正社員、正職員

一般に正社員、正職員等と呼ばれている者で、他企業に出向している者を除きます。

#### ② パート・アルバイト等

一般に、パートタイマー、アルバイト、嘱託等と呼ばれている者をいいます。

#### ③ 出向・派遣受入者

他の企業から受け入れている出向者、及び派遣企業からの派遣者をいいます。

#### イ 個人事業主及び無給家族従業者

業務に従事している個人事業主と、その家族で無報酬で常時就業している者をいいます。したがって、実務にたずさわっていない事業主と、その家族で手伝い程度のものは含まれません。

#### ウ 臨時雇用者

常用労働者以外の雇用者で、1か月以内の期間を定めて雇用されている人や日々雇用されている人を12月給与の帳簿締切日現在で把握したものです。

## エ 年間延常用労働者数

常用労働者の1月から12月までの毎月末の現在数の合計です。

### < 集計上の定義 >

従業者30人以上の事業所の常用労働者毎月末現在数の合計と、従業者29人以下の事業所の常用労働者年末現在数を12倍した数を合計した数値です。

## (3) 現金給与総額

平成16年1年間に、常用労働者のうち雇用者に対して、決まって支給された給与（基本給、諸手当等）及び特別に支払われた給与（期末賞与等）の額と、その他の給与額（常用労働者のうち雇用者に対する退職金又は解雇予告手当、出向・派遣受入者に対する支払額、臨時雇用者に対する給与、出向させている者に対する負担額等）の合計額です。

### < 集計上の定義 >

現金給与総額の内訳のうち、常用労働者は、従業者30人以上の事業所の「常用労働者のうち雇用者に対する基本給、諸手当と特別に支払われた給与（期末賞与等）の額」と、従業者4～29人の事業所の「現金給与総額」の合計です。

その他は、従業者30人以上の事業所の「その他の給与額」の合計です。

## (4) 原材料使用額等

平成16年1年間の合計数値で、消費税額を含んだ数値です。

**原材料使用額等 = 原材料使用額 + 燃料使用額 + 電力使用額 + 委託生産費**

### ア 原材料使用額

主要原材料、補助材料、購入部分品、容器、包装材料、工場維持用の材料及び消耗品等の使用額で、原材料として使用した石炭、石油等も含まれます。また、下請工場等に原材料を支給して製造加工を行わせた場合には、支給した原材料の額も含まれます。

### イ 燃料使用額

貨物運搬用及び暖房用を含みます。

### ウ 電力使用額

購入した電力の使用額をいい、電灯用を含みます。

### エ 委託生産費

原材料又は中間製品を他の企業の工場等に支給して、製造又は加工を委託した場合、これに支払った加工賃及び支払うべき加工賃です。

### < 集計上の定義 >

原材料使用額等のうち原材料使用額は、従業者4～29人の事業所の「原材料、燃料、電力の使用額及び委託生産費（外注加工費）の合計金額」と従業者30人以上の事業所の「原材料使用額」の合計です。一方、燃料使用額、電力使用額及び委託生産費は、従業者30人以上の事業所の数値です。

(5) 製造品出荷額等

平成16年1年間の合計数値で、消費税等内国消費税を含んだ数値です。

$$\text{製造品出荷額等} = \text{製造品出荷額} + \text{加工賃収入額} + \text{修理料収入額} + \text{くず・廃物の出荷額} + \text{その他の収入額}$$

ア 製造品出荷額

その事業所の所有する原材料によって製造されたもの（原材料を他に支給して製造されたものを含む）を、平成16年中にその事業所から出荷した場合の工場出荷額です。

イ 加工賃収入額

平成16年中に他の所有に属する主要原材料によって製造し、あるいは他の所有に属する製品、又は半製品に加工、処理を加えた場合、これに対し受け取った又は受け取るべき加工賃です。

ウ 修理料収入額

他人のものを修理して受け取る修理料をいいます。（船舶、鉄道車両等の修理を除く）

(6) 単位あたりの製造品出荷額等

ア 1事業所あたりの製造品出荷額等

$$\frac{1 \text{ 事業所あたりの } \text{製造品出荷額等} - (\text{消費税を除く内国消費税額注1} + \text{推計消費税額注2})}{\text{製造品出荷額等}} \quad \text{事業所数}$$

イ 従業者1人あたりの製造品出荷額等

$$\frac{\text{従業者1人あたりの } \text{製造品出荷額等} - (\text{消費税を除く内国消費税額注1} + \text{推計消費税額注2})}{\text{製造品出荷額等}} \quad \text{従業者数}$$

(7) 製造品在庫額、半製品、仕掛品の価額及び原材料、燃料の在庫額

事業所の所有に属するものを帳簿価額によって記入。原材料を他に支給して製造される委託生産品を含んでいます。

< 集計上の定義 >

従業者30人以上の事業所のみの数値です。

(8) 生産額

次のア及びイにより算出した数値です。

ア 従業者30人以上

$$\text{生産額} = \text{製造品出荷額等} + (\text{製造品年末在庫額} - \text{製造品年初在庫額}) + (\text{半製品及び仕掛品年末価額} - \text{半製品及び仕掛品年初価額})$$

イ 従業者4人以上29人以下

在庫額を調査していないため、 $\text{製造品出荷額等} = \text{生産額}$ としています。



## (9) 付加価値額

次のア及びイにより算出した数値です。

ア 従業者30人以上

$$\text{付加価値額} = \text{生産額} - (\text{消費税を除く内国消費税額注1} + \text{推計消費税額注2}) - \text{原材料使用額等} - \text{減価償却額}$$

イ 従業者4人以上29人以下

在庫額及び減価償却額を調査していないため、**粗付加価値額=付加価値額**としています。

$$\text{粗付加価値額} = \text{製造品出荷額等} - (\text{消費税を除く内国消費税額注1} + \text{推計消費税額注2}) - \text{原材料使用額等}$$

## (10) 付加価値率

$$\text{付加価値率} = \frac{\text{付加価値額}}{\text{生産額} - (\text{消費税を除く内国消費税額注1} + \text{推計消費税額注2})} \times 100 (\%)$$

### 注1 消費税を除く内国消費税額

酒税、たばこ税、揮発油税、地方道路税の納付税額または納付すべき税額の合計

### 注2 推計消費税額

消費税額を推計したもので、算出にあたっては直接輸出分を除きます。

< 従業者30人以上 >

○帳簿価格で記入する調査事項「有形固定資産の額」等が消費税込みでの記入又は消費税込みあるいは抜きが不明の場合

$$\begin{aligned} \text{推計消費税額} = & \{ \text{製造品出荷額} \times (1 - \text{直接輸出比率}) + (\text{加工賃収入額} + \text{修理料収入額}) - \\ & (\text{原材料使用額等} + \text{年末 原材料及び燃料在庫額} - \text{年初 原材料及び燃料在庫額}) \\ & - (\text{土地を除く有形固定資産取得額} + \text{建設仮勘定の増} - \text{建設仮勘定の減}) \} \\ & \div 1.05 \times 0.05 \end{aligned}$$

○帳簿価格で記入する調査事項「有形固定資産の額」等が消費税抜きで記入されている場合

$$\begin{aligned} \text{推計消費税額} = & \{ \text{製造品出荷額} \times (1 - \text{直接輸出比率}) + (\text{加工賃収入額} + \text{修理料収入額}) - \\ & (\text{原材料使用額等}) \} \div 1.05 \times 0.05 - \\ & (\text{年末 原材料及び燃料在庫額} - \text{年初 原材料及び燃料在庫額}) + \\ & \text{土地を除く有形固定資産取得額} + (\text{建設仮勘定の増} - \text{建設仮勘定の減}) \times 0.05 \end{aligned}$$

< 従業者29人以下 >

$$\text{推計消費税額} = \{ \text{製造品出荷額} \times (1 - \text{直接輸出比率}) + (\text{加工賃収入額} + \text{修理料収入額}) - \text{原材料使用額等} \} \div 1.05 \times 0.05$$

(11) 製造経費

$$\text{製造経費} = \text{現金給与総額} + \text{原材料使用額等}$$

(12) 有形固定資産

平成16年1年間における数値で、帳簿価額によります。

ア 有形固定資産投資総額

$$\text{有形固定資産投資総額} = \text{有形固定資産取得額} + \text{建設仮勘定の増加額} - \text{建設仮勘定の減少額}$$

イ 取得額

有形固定資産の取得額には次の区分があります。

- (ア) 土地
- (イ) 建物・構築物（土木設備、建物附属設備を含む。）
- (ウ) 機械・装置（附属設備を含む。）
- (エ) その他（船舶、車両、運搬具、耐用年数1年以上の工具、器具及び備品等）

ウ 除却額

有形固定資産の売却、撤去、滅失及び同一企業に属する他の事業所への引き渡し等の額です。

エ 年末現在高

$$\text{年末現在高} = \text{年初現在高} + \text{取得額} - \text{除却額} - \text{減価償却額}$$

< 集計上の定義 >

有形固定資産に関連する各項目は、従業者30人以上の事業所のみの数値です。

(13) リース契約による契約額及び支払額

リースとは「賃貸借契約であって、物件を使用する期間が1年を超え、契約期間中原則として中途解約のできないもの」をいいます。

ア リース契約額

新規に契約したリースのうち、平成16年中にリース物件が納入し検収が完了し、物件借受書を交付した物件に対するリース物件の契約額をいい、消費税額を含んだ額です。

イ リース支払額

平成16年中にリース物件使用料として実際に支払った月々のリース料の年間合計額をいい、消費税額を含んだ額です。

< 集計上の定義 >

リース契約に関連する各項目は、従業者30人以上の事業所のみの数値です。

### (14) 工業用地及び工業用水

#### ア 敷地面積

事業所で使用（賃借を含む）している敷地面積の合計です。

#### イ 建築面積

事業所敷地面積内に所在する建築物の建築面積の合計です。

#### ウ 延べ建築面積

敷地面積内に所在する建築物の各階面積の合計です。

#### エ 総用水量

平成16年中に事業所内で使用した淡水と海水の1日当たりの使用量を合計したものです。

#### オ 水源別用水量

平成16年中に事業所内で使用した淡水を水源別に5種類（工業用水道、上水道、井戸水、その他の淡水及び回収水）に区分し、1日当たりの使用量を合計したものです。

#### カ 用途別用水量

事業所内で使用した平成16年中の淡水の総使用量を用途別に5種類（ボイラ用水、原料用水、製品処理用水・洗じょう用水、冷却用水・温調用水及びその他）に区分し、それぞれ事業所の年間操業日数で割った1日当たりの使用量を合計したものです。

#### < 集計上の定義 >

工業用地及び工業用水に関連する各項目は、従業者30人以上のみの数値です。

## 3 統計表中の産業中分類名

平成14年工業統計調査より、日本標準産業分類の第11回改訂（平成14年3月改訂）に伴う新工業統計調査用産業分類を適用しています。

|    |        |                        |    |      |                  |
|----|--------|------------------------|----|------|------------------|
| 09 | 食料     | ： 食料品製造業               | 21 | なめし革 | ： なめし革・同製品・毛皮製造業 |
| 10 | 飲料     | ： 飲料・たばこ・飼料製造業         | 22 | 窯業   | ： 窯業・土石製品製造業     |
| 11 | 繊維     | ： 繊維工業(衣服、その他の繊維製品を除く) | 23 | 鉄鋼   | ： 鉄鋼業            |
| 12 | 衣服     | ： 衣服・その他の繊維製品製造業       | 24 | 非鉄   | ： 非鉄金属製造業        |
| 13 | 木材     | ： 木材・木製品製造業(家具を除く)     | 25 | 金属製品 | ： 金属製品製造業        |
| 14 | 家具     | ： 家具・装備品製造業            | 26 | 一般機械 | ： 一般機械器具製造業      |
| 15 | 紙製品    | ： パルプ・紙・紙加工品製造業        | 27 | 電気機械 | ： 電気機械器具製造業      |
| 16 | 印刷     | ： 印刷・同関連業              | 28 | 情報機器 | ： 情報通信機械器具製造業    |
| 17 | 化学     | ： 化学工業                 | 29 | 電子部品 | ： 電子部品・デバイス製造業   |
| 18 | 石油     | ： 石油製品・石炭製品製造業         | 30 | 輸送機械 | ： 輸送用機械器具製造業     |
| 19 | プラスチック | ： プラスチック製品製造業(別掲を除く)   | 31 | 精密機械 | ： 精密機械器具製造業      |
| 20 | ゴム     | ： ゴム製品製造業              | 32 | その他  | ： その他の製造業        |

## 4 平成14年工業統計調査用産業分類の改訂の概要

### (1) 工業統計調査用産業中分類新旧対応表

| 番号 | 旧産業中分類名              |   | 番号                 | 新産業中分類名              |
|----|----------------------|---|--------------------|----------------------|
| 12 | 食料品製造業               | 旧細分類「1294こうじ・種こうじ・麦芽・もやし製造業」のうち、もやし製造業のみ、産業大分類「A-農業」へ移行 | 09                 | 食料品製造業               |
| 13 | 飲料・たばこ・飼料製造業         |   | 10                 | 飲料・たばこ・飼料製造業         |
| 14 | 繊維工業（衣服、その他の繊維製品を除く） |   | 11                 | 繊維工業（衣服、その他の繊維製品を除く） |
| 15 | 衣服・その他の繊維製品製造業       |   | 12                 | 衣服・その他の繊維製品製造業       |
| 16 | 木材・木製品製造業（家具を除く）     |   | 13                 | 木材・木製品製造業（家具を除く）     |
| 17 | 家具・装備品製造業            |   | 14                 | 家具・装備品製造業            |
| 18 | パルプ・紙・紙加工品製造業        |   | 15                 | パルプ・紙・紙加工品製造業        |
| 19 | 出版・印刷・同関連業           |   | 16                 | 印刷・同関連業              |
| 20 | 化学工業                 |   | 17                 | 化学工業                 |
| 21 | 石油製品・石炭製品製造業         |   | 18                 | 石油製品・石炭製品製造業         |
| 22 | プラスチック製品製造業（別掲を除く）   | 19  | プラスチック製品製造業（別掲を除く） |                      |
| 23 | ゴム製品製造業              | 20  | ゴム製品製造業            |                      |
| 24 | なめし革・同製品・毛皮製造業       | 21  | なめし革・同製品・毛皮製造業     |                      |
| 25 | 窯業・土石製品製造業           | 22  | 窯業・土石製品製造業         |                      |
| 26 | 鉄鋼業                  | 23  | 鉄鋼業                |                      |
| 27 | 非鉄金属製造業              | 24  | 非鉄金属製造業            |                      |
| 28 | 金属製品製造業              | 25  | 金属製品製造業            |                      |
| 29 | 一般機械器具製造業            | 26  | 一般機械器具製造業          |                      |
| 30 | 電気機械器具製造業            | 分割  | 27                 | 電気機械器具製造業            |
| 31 | 輸送用機械器具製造業           |   | 28                 | 情報通信機械器具製造業          |
| 32 | 精密機械器具製造業            |   | 29                 | 電子部品・デバイス製造業         |
| 33 | 武器製造業                | 統合  | 30                 | 輸送用機械器具製造業           |
| 34 | その他の製造業              |   | 31                 | 精密機械器具製造業            |
|    |                      |   | 32                 | その他の製造業              |

※ 産業小分類での改訂状況は巻末の付録「工業統計調査用産業分類新旧対応表」を参照してください。

### (2) 産業分類改訂に伴う時系列比較上の留意点

平成14年産業分類の改訂により、分割された中分類（旧；30→新；27、28、29）及び統合された中分類（旧；33、34→新；32）については、付表の平成12年の数値を新中分類へ組み替えて掲載しています。過去の報告書等と比較する際には注意してください。

## 5 統計表中の符号の用法

- 「-」……………該当数値のないもの
- 「…」……………資料のないもの、または計算不能のもの
- 「0」、「-0」、「0.0」、「-0.0」…端数四捨五入による単位未満のもの
- 「X」……………1又は2の事業所に関する数値であるため、これをこのまま掲げると、個々の申告者の秘密が漏れる恐れがあるので秘匿した箇所です。

また、3以上の事業所に関する数値でも、秘匿した1または2の事業所に関する数値が前後の関係から判明する箇所は「X」で表しています。ただし、工業統計調査の結果における従業者数の取扱いについては、秘匿を解除することができることとなったため、本年の公表より従業者数の秘匿は行いません。

## 6 ホームページへの掲載について

この報告書の内容は「横浜市統計ポータルサイト」の「主な統計調査結果」に掲載しています。このサイトからは、統計表をExcelファイル及びpdfファイルでダウンロードすることができますので、この報告書と併せて御活用ください。

< 横浜市統計ポータルサイト >

<http://www.city.yokohama.jp/me/stat/index.html>

なお、次の表は「横浜市統計ポータルサイト 主な統計調査結果」のみで掲載している表です。

### A 1 産業中分類別・従業者規模別統計表（従業者4人以上の事業所）

産業中分類別・従業者規模別の事業所数、従業者数、現金給与額、原材料使用額等、年初在庫額、年末在庫額、製造品出荷額等、生産額、付加価値額、粗付加価値額及び減価償却額を掲載

### A 2 行政区別・従業者規模別統計表（従業者4人以上の事業所）

行政区別・従業者規模別の事業所数、従業者数、現金給与額、原材料使用額等、年初在庫額、年末在庫額、製造品出荷額等、生産額、付加価値額、粗付加価値額及び減価償却額を掲載

### A 3 行政区別・会社資本金規模別統計表（従業者4人以上の事業所）

行政区別・会社資本金規模別の事業所数、従業者数、製造経費、製造品出荷額等、生産額及び付加価値額を掲載

### B 1 町別・産業中分類別事業所数（従業者4人以上の事業所）

行政区別・町別の中分類別の事業所数を掲載

### C 1 市内工業地域別統計表（従業者4人以上の事業所）

京浜臨海部再生特区の事業所数、従業者数、製造品出荷額等及び付加価値額を掲載

### C 2 市内工業地域別統計表（従業者4人以上の事業所）

市内8地域の事業所数、従業者数、製造品出荷額等及び付加価値額を掲載

## 7 その他

- (1) 統計表の数値は、単位未満を四捨五入しているため、総数と内訳の合計が一致しないことがあります。
- (2) この報告書の数値は、後日経済産業省から公表される数値と相違する場合があります。



## 調査結果の概要







# 1 概況

平成16年工業統計調査による、横浜市の従業者4人以上の事業所の「事業所数」、「従業者数」、「製造品出荷額等」、「付加価値額」及び従業者30人以上の事業所の「有形固定資産投資総額」の概況は次のとおりです。

表1 主要項目の状況

|            | 平成16年       | 対前年増加数    | 対前年増加率 |
|------------|-------------|-----------|--------|
| 事業所数       | 3463 事業所    | ▲ 379 事業所 | ▲ 9.9% |
| 従業者数       | 11 万 1585 人 | ▲ 5032 人  | ▲ 4.3% |
| 製造品出荷額等    | 4 兆 2689 億円 | 1658 億円   | 4.0%   |
| 付加価値額      | 1 兆 4005 億円 | 716 億円    | 5.4%   |
| 有形固定資産投資総額 | 1147 億円     | 38 億円     | 3.4%   |

(注)：従業者4人以上の事業所。ただし「有形固定資産投資総額」は従業者30人以上の事業所

## (1) 事業所数

従業者4人以上の事業所数は「3463事業所」で、前年と比較すると379事業所(9.9%)の減少となっています。

表1-1 事業所数の過去5年間の推移

|       | 事業所数  | 対前年増加数 | 対前年増加率  |
|-------|-------|--------|---------|
| 平成16年 | 3 463 | ▲ 379  | ▲ 9.9%  |
| 平成15年 | 3 842 | 95     | 2.5%    |
| 平成14年 | 3 747 | ▲ 324  | ▲ 8.0%  |
| 平成13年 | 4 071 | ▲ 580  | ▲ 12.5% |
| 平成12年 | 4 651 | 57     | 1.2%    |

## (2) 従業者数

従業者4人以上の事業所の従業者数は「11万1585人」で、前年と比較すると5032人(4.3%)減となり、14年連続の減少となっています。

表1-2 従業者数の過去5年間の推移

|       | 従業者数(人) | 対前年増加数  | 対前年増加率 |
|-------|---------|---------|--------|
| 平成16年 | 111 585 | ▲ 5 032 | ▲ 4.3% |
| 平成15年 | 116 617 | ▲ 964   | ▲ 0.8% |
| 平成14年 | 117 581 | ▲ 8 903 | ▲ 7.0% |
| 平成13年 | 126 484 | ▲ 9 183 | ▲ 6.8% |
| 平成12年 | 135 667 | ▲ 4 268 | ▲ 3.0% |

## (3) 製造品出荷額等

従業者4人以上の事業所の製造品出荷額等は「4兆2689億円」で、前年と比較すると1658億円(4.0%)増で、2年連続の増加となっています。

表1-3 製造品出荷額等の過去5年間の推移

|       | 製造品出荷額等(億円) | 対前年増加数(億円) | 対前年増加率  |
|-------|-------------|------------|---------|
| 平成16年 | 42 689      | 1 658      | 4.0%    |
| 平成15年 | 41 031      | 779        | 1.9%    |
| 平成14年 | 40 252      | ▲ 4 630    | ▲ 10.3% |
| 平成13年 | 44 882      | ▲ 8 248    | ▲ 15.5% |
| 平成12年 | 53 130      | 3 514      | 7.1%    |

## (4) 付加価値額

従業者4人以上の事業所の付加価値額は「1兆4005億円」で、前年と比較すると716億円(5.4%)増となっています。

表1-4 付加価値額の過去5年間の推移

|       | 製造品出荷額等(億円) | 対前年増加数(億円) | 対前年増加率  |
|-------|-------------|------------|---------|
| 平成16年 | 14 005      | 716        | 5.4%    |
| 平成15年 | 13 289      | ▲ 126      | ▲ 0.9%  |
| 平成14年 | 13 415      | ▲ 2 458    | ▲ 15.5% |
| 平成13年 | 15 873      | ▲ 3 935    | ▲ 19.9% |
| 平成12年 | 19 808      | 1 962      | 11.0%   |

(5) 有形固定資産投資総額

従業者30人以上の事業所の有形固定資産投資総額は「1147億円」で、前年と比較すると38億円(3.4%)増となり、3年ぶりの増加となっています。

表1-5 有形固定資産投資総額の過去5年間の推移

|       | 有形固定資産総額<br>(億円) | 対前年増加数 | 対前年増加率   |
|-------|------------------|--------|----------|
| 平成16年 | 1 147            | 38     | 3.4 %    |
| 平成15年 | 1 109            | ▲ 317  | ▲ 22.2 % |
| 平成14年 | 1 426            | ▲ 531  | ▲ 27.1 % |
| 平成13年 | 1 957            | 310    | 18.8 %   |
| 平成12年 | 1 647            | ▲ 21   | ▲ 1.3 %  |

図1-1 製造品出荷額、付加価値額及び有形固定資産投資総額の推移（従業者4人以上の事業所）

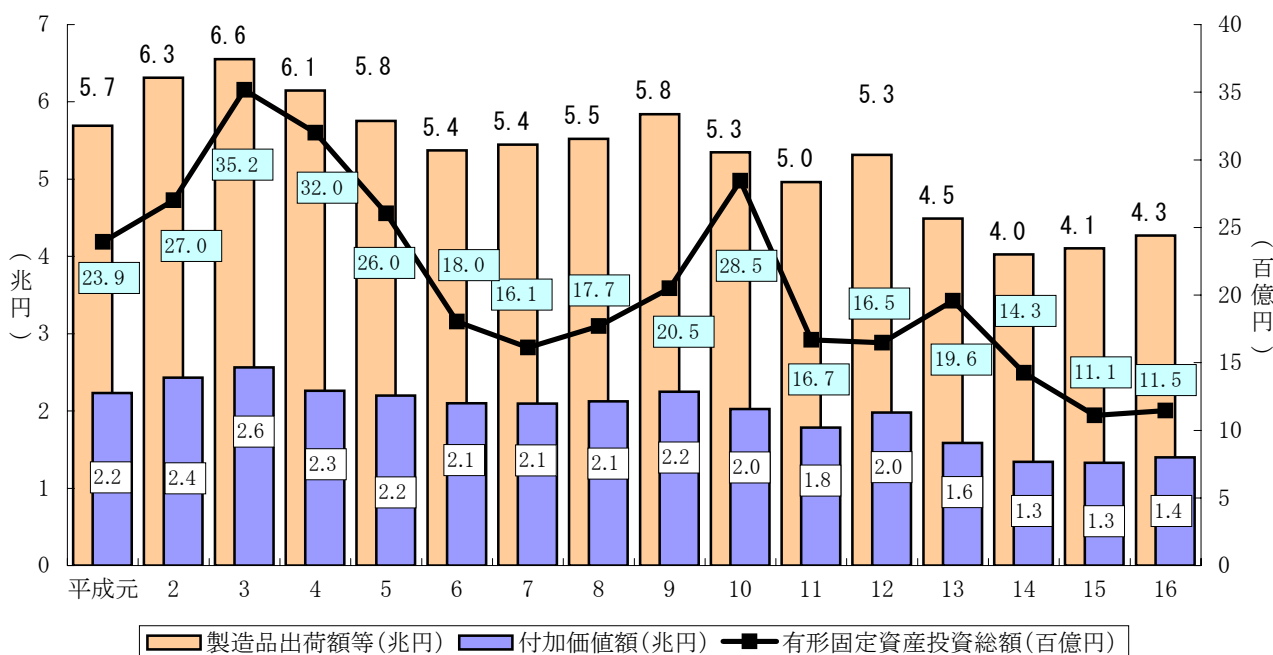
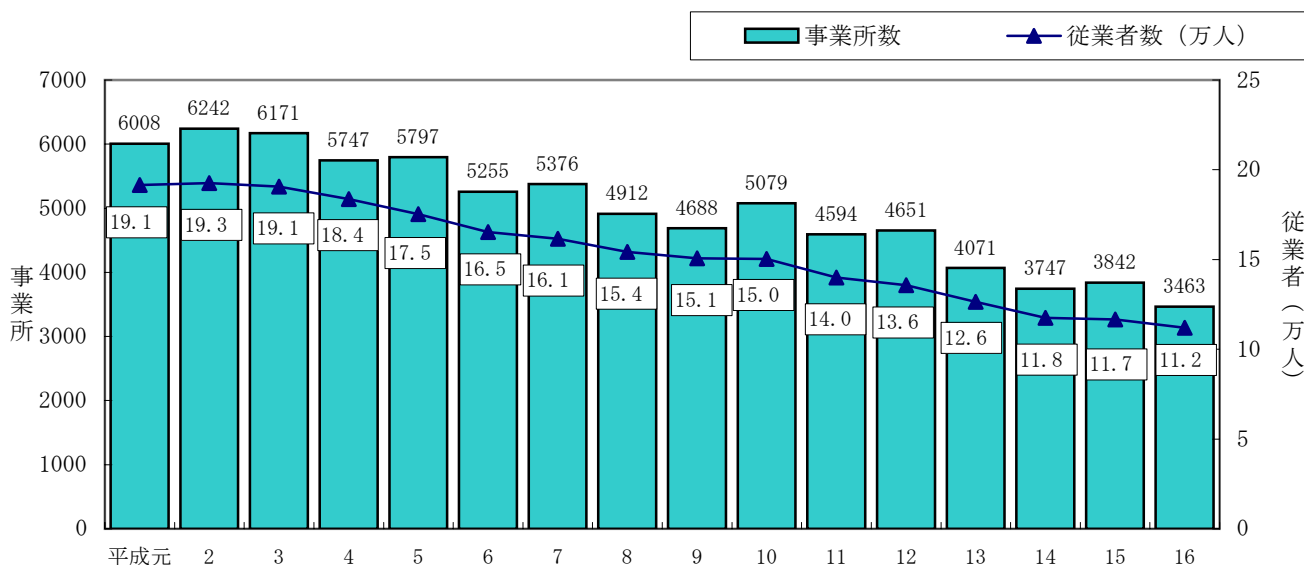


図1-2 事業所数及び従業者数の推移（従業者4人以上の事業所）



## 2 産業中分類別の状況（従業者4人以上の事業所）

### (1) 事業所数

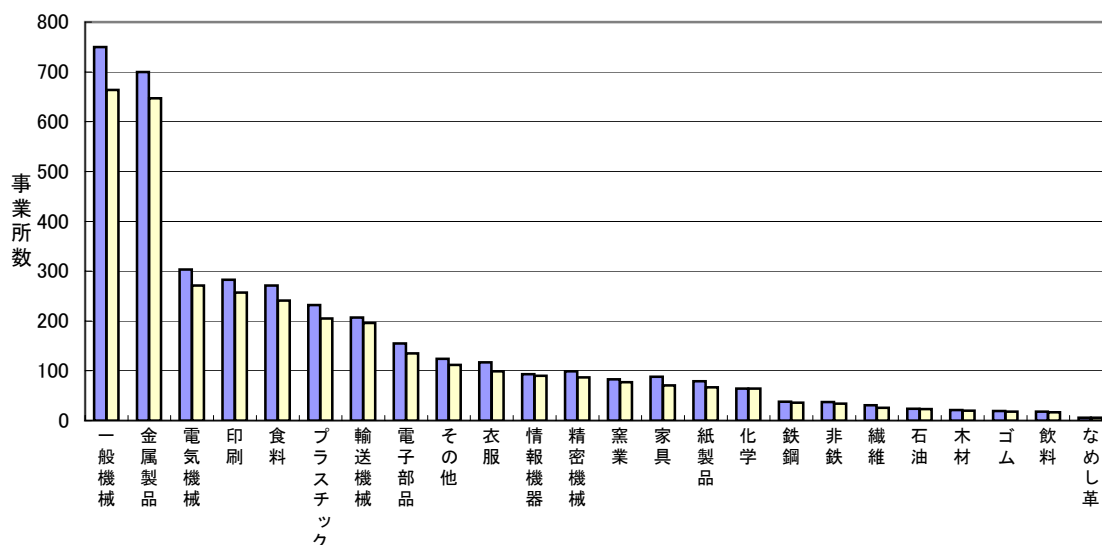
産業中分類24業種（以下「業種」といいます）別では、化学、なめし革の2業種が増減なしの他は全業種で減少しています。

表2-1 産業中分類別事業所数（従業者4人以上の事業所）

| 産業中分類     | 15年   |         | 16年   |      |         |         |
|-----------|-------|---------|-------|------|---------|---------|
|           | 実数    | 構成比 (%) | 実数    | 増加数  | 増加率 (%) | 構成比 (%) |
| 総数        | 3 842 | 100.0   | 3 463 | -379 | -9.9    | 100.0   |
| 09 食料     | 271   | 7.1     | 241   | -30  | -11.1   | 7.0     |
| 10 飲料     | 18    | 0.5     | 17    | -1   | -5.6    | 0.5     |
| 11 繊維     | 31    | 0.8     | 26    | -5   | -16.1   | 0.8     |
| 12 衣服     | 117   | 3.0     | 99    | -18  | -15.4   | 2.9     |
| 13 木材     | 21    | 0.5     | 20    | -1   | -4.8    | 0.6     |
| 14 家具     | 88    | 2.3     | 71    | -17  | -19.3   | 2.1     |
| 15 紙製品    | 79    | 2.1     | 67    | -12  | -15.2   | 1.9     |
| 16 印刷     | 283   | 7.4     | 257   | -26  | -9.2    | 7.4     |
| 17 化学     | 64    | 1.7     | 64    | 0    | 0.0     | 1.8     |
| 18 石油     | 24    | 0.6     | 23    | -1   | -4.2    | 0.7     |
| 19 プラスチック | 232   | 6.0     | 205   | -27  | -11.6   | 5.9     |
| 20 ゴム     | 19    | 0.5     | 18    | -1   | -5.3    | 0.5     |
| 21 なめし革   | 6     | 0.2     | 6     | 0    | 0.0     | 0.2     |
| 22 窯業     | 83    | 2.2     | 77    | -6   | -7.2    | 2.2     |
| 23 鉄鋼     | 38    | 1.0     | 36    | -2   | -5.3    | 1.0     |
| 24 非鉄     | 37    | 1.0     | 34    | -3   | -8.1    | 1.0     |
| 25 金属製品   | 700   | 18.2    | 647   | -53  | -7.6    | 18.7    |
| 26 一般機械   | 750   | 19.5    | 664   | -86  | -11.5   | 19.2    |
| 27 電気機械   | 303   | 7.9     | 271   | -32  | -10.6   | 7.8     |
| 28 情報機器   | 93    | 2.4     | 90    | -3   | -3.2    | 2.6     |
| 29 電子部品   | 155   | 4.0     | 135   | -20  | -12.9   | 3.9     |
| 30 輸送機械   | 207   | 5.4     | 196   | -11  | -5.3    | 5.7     |
| 31 精密機械   | 99    | 2.6     | 87    | -12  | -12.1   | 2.5     |
| 32 その他    | 124   | 3.2     | 112   | -12  | -9.7    | 3.2     |

図2-1 産業中分類別事業所数(従業者4人以上の事業所)

■平成15年 □平成16年



## (2) 従業者数

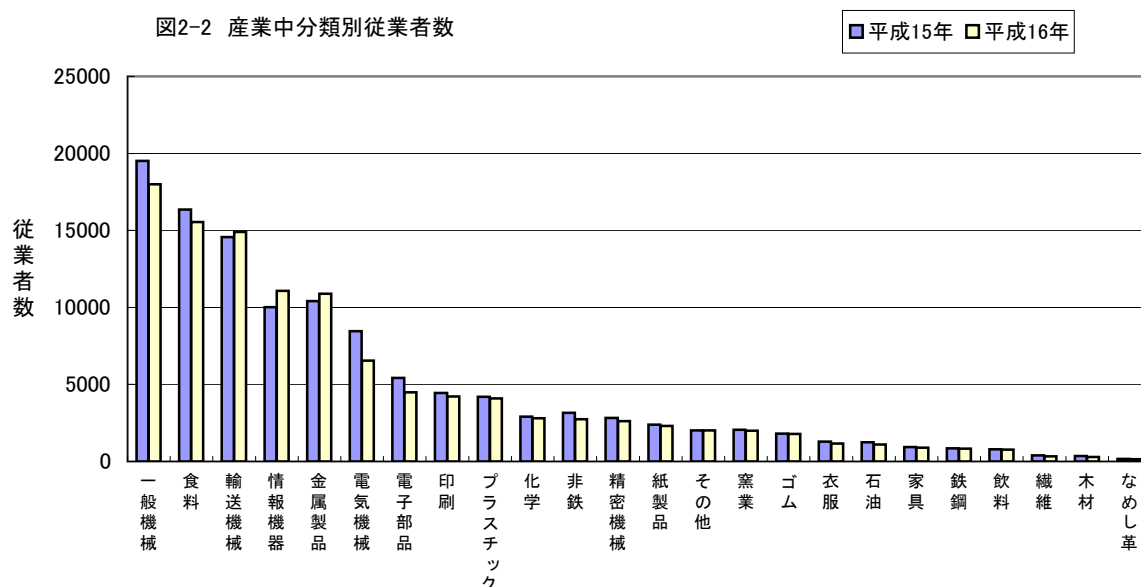
産業中分類業種別では、前年比3業種で増加、21業種で減少しています。

表2 産業中分類別従業者数（従業者4人以上の事業所）

（単位：人）

| 産業中分類     | 15年     |         | 16年     |        |         |         |
|-----------|---------|---------|---------|--------|---------|---------|
|           | 実数      | 構成比 (%) | 実数      | 増加数    | 増加率 (%) | 構成比 (%) |
| 総数        | 116 617 | 100.0   | 111 585 | -5 032 | -4.3    | 100.0   |
| 09 食料     | 16 349  | 14.0    | 15 552  | -797   | -4.9    | 13.9    |
| 10 飲料     | 788     | 0.7     | 760     | -28    | -3.6    | 0.7     |
| 11 繊維     | 397     | 0.3     | 332     | -65    | -16.4   | 0.3     |
| 12 衣服     | 1 293   | 1.1     | 1 166   | -127   | -9.8    | 1.0     |
| 13 木材     | 347     | 0.3     | 298     | -49    | -14.1   | 0.3     |
| 14 家具     | 927     | 0.8     | 899     | -28    | -3.0    | 0.8     |
| 15 紙製品    | 2 389   | 2.0     | 2 308   | -81    | -3.4    | 2.1     |
| 16 印刷     | 4 449   | 3.8     | 4 212   | -237   | -5.3    | 3.8     |
| 17 化学     | 2 913   | 2.5     | 2 801   | -112   | -3.8    | 2.5     |
| 18 石油     | 1 251   | 1.1     | 1 109   | -142   | -11.4   | 1.0     |
| 19 プラスチック | 4 204   | 3.6     | 4 098   | -106   | -2.5    | 3.7     |
| 20 ゴム     | 1 810   | 1.6     | 1 783   | -27    | -1.5    | 1.6     |
| 21 なめし革   | 157     | 0.1     | 152     | -5     | -3.2    | 0.1     |
| 22 窯業     | 2 066   | 1.8     | 1 999   | -67    | -3.2    | 1.8     |
| 23 鉄鋼     | 862     | 0.7     | 832     | -30    | -3.5    | 0.7     |
| 24 非鉄     | 3 153   | 2.7     | 2 739   | -414   | -13.1   | 2.5     |
| 25 金属製品   | 10 417  | 8.9     | 10 885  | 468    | 4.5     | 9.8     |
| 26 一般機械   | 19 511  | 16.7    | 18 004  | -1 507 | -7.7    | 16.1    |
| 27 電気機械   | 8 462   | 7.3     | 6 552   | -1 910 | -22.6   | 5.9     |
| 28 情報機器   | 10 017  | 8.6     | 11 086  | 1 069  | 10.7    | 9.9     |
| 29 電子部品   | 5 426   | 4.7     | 4 487   | -939   | -17.3   | 4.0     |
| 30 輸送機械   | 14 573  | 12.5    | 14 891  | 318    | 2.2     | 13.3    |
| 31 精密機械   | 2 830   | 2.4     | 2 625   | -205   | -7.2    | 2.4     |
| 32 その他    | 2 026   | 1.7     | 2 015   | -11    | -0.5    | 1.8     |

図2-2 産業中分類別従業者数



### (3) 製造品出荷額等

業種別では、前年比11業種で増加、13業種で減少しています。

表2-3 産業中分類別製造品出荷額（従業者4人以上の事業所）（単位：百万円）

| 産業中分類     | 15年         |            | 16年         |              |            |            |
|-----------|-------------|------------|-------------|--------------|------------|------------|
|           | 実数<br>(百万円) | 構成比<br>(%) | 実数<br>(百万円) | 増加数<br>(百万円) | 増加率<br>(%) | 構成比<br>(%) |
| 総数        | 4 103 076   | 100.0      | 4 268 924   | 165 848      | 4.0        | 100.0      |
| 09 食料     | 491 998     | 12.0       | 473 435     | -18 563      | -3.8       | 11.1       |
| 10 飲料     | 144 534     | 3.5        | 150 205     | 5 671        | 3.9        | 3.5        |
| 11 繊維     | 3 730       | 0.1        | 3 125       | -605         | -16.2      | 0.1        |
| 12 衣服     | 17 509      | 0.4        | 14 905      | -2 604       | -14.9      | 0.3        |
| 13 木材     | 5 510       | 0.1        | 5 855       | 345          | 6.3        | 0.1        |
| 14 家具     | 14 571      | 0.4        | 14 222      | -349         | -2.4       | 0.3        |
| 15 紙製品    | 85 124      | 2.1        | 83 731      | -1 393       | -1.6       | 2.0        |
| 16 印刷     | 68 381      | 1.7        | 64 235      | -4 146       | -6.1       | 1.5        |
| 17 化学     | 106 145     | 2.6        | 103 507     | -2 638       | -2.5       | 2.4        |
| 18 石油     | 730 591     | 17.8       | 798 682     | 68 091       | 9.3        | 18.7       |
| 19 プラスチック | 84 906      | 2.1        | 88 307      | 3 401        | 4.0        | 2.1        |
| 20 ゴム     | 49 945      | 1.2        | 46 191      | -3 754       | -7.5       | 1.1        |
| 21 なめし革   | 1 888       | 0.0        | 1 895       | 7            | 0.4        | 0.0        |
| 22 窯業     | 69 518      | 1.7        | 65 722      | -3 796       | -5.5       | 1.5        |
| 23 鉄鋼     | 44 701      | 1.1        | 46 721      | 2 020        | 4.5        | 1.1        |
| 24 非鉄     | 103 883     | 2.5        | 100 463     | -3 420       | -3.3       | 2.4        |
| 25 金属製品   | 182 978     | 4.5        | 230 093     | 47 115       | 25.7       | 5.4        |
| 26 一般機械   | 705 986     | 17.2       | 752 433     | 46 447       | 6.6        | 17.6       |
| 27 電気機械   | 192 501     | 4.7        | 145 126     | -47 375      | -24.6      | 3.4        |
| 28 情報機器   | 294 175     | 7.2        | 359 221     | 65 046       | 22.1       | 8.4        |
| 29 電子部品   | 83 237      | 2.0        | 80 459      | -2 778       | -3.3       | 1.9        |
| 30 輸送機械   | 526 328     | 12.8       | 545 189     | 18 861       | 3.6        | 12.8       |
| 31 精密機械   | 63 601      | 1.6        | 60 741      | -2 860       | -4.5       | 1.4        |
| 32 その他    | 31 336      | 0.8        | 34 460      | 3 124        | 10.0       | 0.8        |

表2-3-1 業種別製造品出荷額等 上位5業種

| 業種   | 製造品等出荷額<br>(百万円) | 構成比<br>(%) | 構成比の<br>対前年増減<br>(ポイント) |
|------|------------------|------------|-------------------------|
| 石油   | 798 682          | 18.7       | ( 0.9 )                 |
| 一般機械 | 752 433          | 17.6       | ( 0.4 )                 |
| 輸送機械 | 545 189          | 12.8       | ( -0.1 )                |
| 食料   | 473 435          | 11.1       | ( -0.9 )                |
| 情報機器 | 359 221          | 8.4        | ( 1.2 )                 |
| 小計   | 2 928 960        | 68.6       | ( 1.5 )                 |

表2-3-2  
業種別製造品出荷額等  
対前年増加数上位5業種

| 業種   | 増加額<br>(百万円) | 増加率<br>(%) |
|------|--------------|------------|
| 石油   | 68 091       | 9.3        |
| 情報機器 | 65 046       | 22.1       |
| 金属製品 | 47 115       | 25.7       |
| 一般機械 | 46 447       | 6.6        |
| 輸送機械 | 18 861       | 3.6        |

表2-3-3  
業種別製造品出荷額等  
対前年減少数上位5業種

| 業種   | 減少額<br>(百万円) | 減少率<br>(%) |
|------|--------------|------------|
| 電気機械 | 47375        | 24.6       |
| 食料   | 18563        | 3.8        |
| 印刷   | 4146         | 6.1        |
| 窯業   | 3796         | 5.5        |
| ゴム   | 3754         | 7.5        |

#### (4) 付加価値額

業種別では、前年比11業種で増加、13業種で減少しています。

表2-4 産業中分類別付加価値額（従業者4人以上の事業所）

（単位：百万円）

| 産業中分類      | 15年            |                  |            | 16年            |              |            |                  |            |
|------------|----------------|------------------|------------|----------------|--------------|------------|------------------|------------|
|            | 付加価値額<br>(百万円) | 付加<br>価値率<br>(%) | 構成比<br>(%) | 付加価値額<br>(百万円) | 増加額<br>(百万円) | 増加率<br>(%) | 付加<br>価値率<br>(%) | 構成比<br>(%) |
| 総 数        | 1 328 851      | 35.8             | 100.0      | 1 400 470      | 71 619       | 5.4        | 36.4             | 100.0      |
| 09 食 料     | 163 335        | 33.8             | 12.3       | 158 663        | -4 672       | -2.9       | 34.2             | 11.3       |
| 10 飲 料     | 39 981         | 56.2             | 3.0        | 41 026         | 1 045        | 2.6        | 56.2             | 2.9        |
| 11 織 維     | 2 257          | 62.5             | 0.2        | 1 813          | -444         | -19.7      | 59.8             | 0.1        |
| 12 衣 服     | 6 753          | 39.1             | 0.5        | 5 791          | -962         | -14.2      | 39.8             | 0.4        |
| 13 木 材     | 2 496          | 46.5             | 0.2        | 2 275          | -221         | -8.9       | 39.6             | 0.2        |
| 14 家 具     | 6 601          | 46.3             | 0.5        | 6 158          | -443         | -6.7       | 44.9             | 0.4        |
| 15 紙 製 品   | 22 586         | 27.0             | 1.7        | 19 628         | -2 958       | -13.1      | 23.7             | 1.4        |
| 16 印 刷     | 38 545         | 58.2             | 2.9        | 36 440         | -2 105       | -5.5       | 58.4             | 2.6        |
| 17 化 学     | 49 567         | 47.7             | 3.7        | 45 769         | -3 798       | -7.7       | 45.4             | 3.3        |
| 18 石 油     | -10 597        | -2.1             | -0.8       | 51 618         | 62 215       | -          | 8.9              | 3.7        |
| 19 プラスチック  | 37 726         | 45.2             | 2.8        | 37 733         | 7            | 0.0        | 42.9             | 2.7        |
| 20 ゴ ム     | 18 604         | 38.1             | 1.4        | 17 497         | -1 107       | -6.0       | 38.2             | 1.2        |
| 21 な め し 革 | 401            | 21.7             | 0.0        | 655            | 254          | 63.3       | 35.2             | 0.0        |
| 22 窯 業     | 18 060         | 27.4             | 1.4        | 19 805         | 1 745        | 9.7        | 30.8             | 1.4        |
| 23 鉄 鋼     | 9 261          | 21.1             | 0.7        | 10 283         | 1 022        | 11.0       | 22.3             | 0.7        |
| 24 非 鉄     | 12 039         | 12.6             | 0.9        | 10 646         | -1 393       | -11.6      | 11.2             | 0.8        |
| 25 金 属 製 品 | 91 212         | 51.1             | 6.9        | 147 327        | 56 115       | 61.5       | 59.2             | 10.5       |
| 26 一 般 機 械 | 359 281        | 52.3             | 27.0       | 318 082        | -41 199      | -11.5      | 47.7             | 22.7       |
| 27 電 気 機 械 | 79 314         | 42.6             | 6.0        | 61 731         | -17 583      | -22.2      | 43.1             | 4.4        |
| 28 情 報 機 器 | 112 607        | 39.2             | 8.5        | 128 059        | 15 452       | 13.7       | 35.8             | 9.1        |
| 29 電 子 部 品 | 38 347         | 47.0             | 2.9        | 37 826         | -521         | -1.4       | 47.4             | 2.7        |
| 30 輸 送 機 械 | 187 682        | 36.6             | 14.1       | 195 718        | 8 036        | 4.3        | 38.0             | 14.0       |
| 31 精 密 機 械 | 30 041         | 48.4             | 2.3        | 30 179         | 138          | 0.5        | 50.6             | 2.2        |
| 32 そ の 他   | 12 751         | 41.4             | 1.0        | 15 750         | 2 999        | 23.5       | 45.6             | 1.1        |

表2-4-1 業種別付加価値額 上位5業種

| 業種      | 付加価値額<br>(百万円) | 構成比<br>(%) | 構成比の<br>対前年増減<br>(ポイント) |
|---------|----------------|------------|-------------------------|
| 一 般 機 械 | 318 082        | 22.7       | ( -4.3 )                |
| 輸 送 機 械 | 195 718        | 14.0       | ( -0.1 )                |
| 食 料     | 158 663        | 11.3       | ( -1.0 )                |
| 金 属 製 品 | 147 327        | 10.5       | ( 3.6 )                 |
| 情 報 機 器 | 128 059        | 9.1        | ( 3.6 )                 |
| 小 計     | 947 848        | 67.7       | ( -1.1 )                |

表2-4-2 業種別 付加価値額  
対前年増加数 上位5業種

| 業種      | 増加額<br>(百万円) | 増加率<br>(%) |
|---------|--------------|------------|
| 石 油     | 62 215       | -          |
| 金 属 製 品 | 56 115       | 61.5       |
| 情 報 機 器 | 15 452       | 13.7       |
| 輸 送 機 械 | 8 036        | 4.3        |
| そ の 他   | 2 999        | 23.5       |

表2-4-3 業種別 付加価値額  
対前年減少数 上位5業種

| 業種      | 減少額<br>(百万円) | 減少率<br>(%) |
|---------|--------------|------------|
| 一 般 機 械 | 41 199       | 11.5       |
| 電 気 機 械 | 17 583       | 22.2       |
| 食 料     | 4 672        | 2.9        |
| 化 学     | 3 798        | 7.7        |
| 紙 製 品   | 2 958        | 13.1       |

※石油の前年付加価値額は－（マイナス）

(5) 1事業所あたりの従業者数、製造品出荷額等及び付加価値額

ア 1事業所当たりの従業者数

表2-5-1 産業中分類別1事業所あたりの従業者数（従業者4人以上の事業所）

| 産業中分類     | 平成15年           |                 | 平成16年  |        |
|-----------|-----------------|-----------------|--------|--------|
|           | 1事業所あたりの従業者数(人) | 1事業所あたりの従業者数(人) | 増加数(人) | 増加率(%) |
| 総数        | 30.4            | 32.2            | 1.8    | 6.0    |
| 09 食料     | 60.3            | 64.5            | 4.2    | 7.0    |
| 10 飲料     | 43.8            | 44.7            | 0.9    | 2.1    |
| 11 繊維     | 12.8            | 12.8            | 0.0    | -0.2   |
| 12 衣服     | 11.1            | 11.8            | 0.7    | 6.1    |
| 13 木材     | 16.5            | 14.9            | -1.6   | -9.7   |
| 14 家具     | 10.5            | 12.7            | 2.2    | 20.6   |
| 15 紙製品    | 30.2            | 34.4            | 4.2    | 14.1   |
| 16 印刷     | 15.7            | 16.4            | 0.7    | 4.4    |
| 17 化学     | 45.5            | 43.8            | -1.7   | -3.8   |
| 18 石油     | 52.1            | 48.2            | -3.9   | -7.5   |
| 19 プラスチック | 18.1            | 20.0            | 1.9    | 10.4   |
| 20 ゴム     | 95.3            | 99.1            | 3.8    | 3.9    |
| 21 なめし革   | 26.2            | 25.3            | -0.9   | -3.3   |
| 22 窯業     | 24.9            | 26.0            | 1.1    | 4.3    |
| 23 鉄鋼     | 22.7            | 23.1            | 0.4    | 1.8    |
| 24 非鉄     | 85.2            | 80.6            | -4.6   | -5.4   |
| 25 金属製品   | 14.9            | 16.8            | 1.9    | 12.9   |
| 26 一般機械   | 26.0            | 27.1            | 1.1    | 4.3    |
| 27 電気機械   | 27.9            | 24.2            | -3.7   | -13.3  |
| 28 情報機器   | 107.7           | 123.2           | 15.5   | 14.4   |
| 29 電子部品   | 35.0            | 33.2            | -1.8   | -5.0   |
| 30 輸送機械   | 70.4            | 76.0            | 5.6    | 7.9    |
| 31 精密機械   | 28.6            | 30.2            | 1.6    | 5.5    |
| 32 その他    | 16.3            | 18.0            | 1.7    | 10.4   |

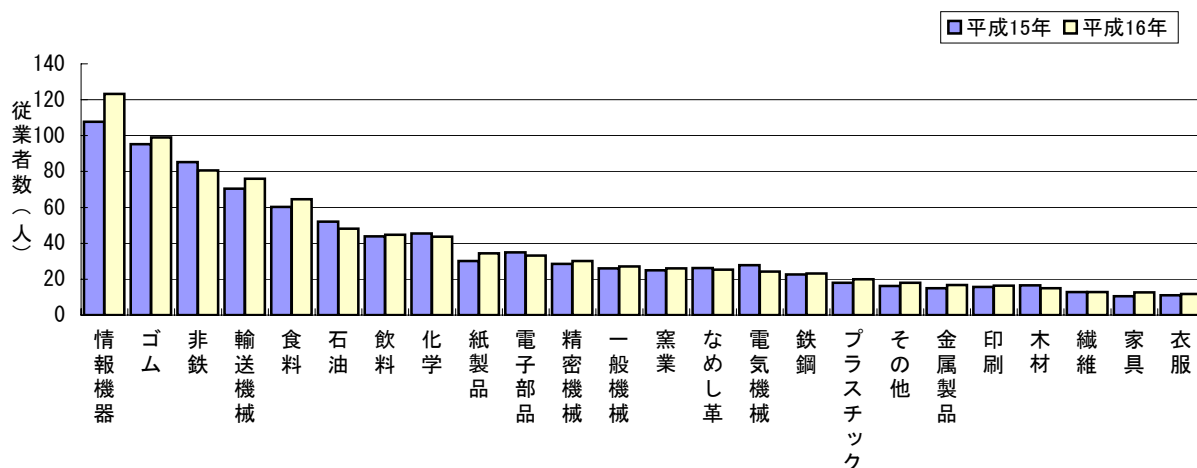
表2-5-1-1 産業中分類別1事業所あたりの従業者数 上位5業種

| 産業中分類 | 従業者数(人) |
|-------|---------|
| 情報機器  | 123.2   |
| ゴム    | 99.1    |
| 非鉄    | 80.6    |
| 輸送機械  | 76.0    |
| 食料    | 64.5    |

表2-5-1-2 産業中分類別1事業所あたりの従業者数 下位5業種

| 産業中分類 | 従業者数(人) |
|-------|---------|
| 衣服    | 11.8    |
| 家具    | 12.7    |
| 繊維    | 12.8    |
| 木材    | 14.9    |
| 印刷    | 16.4    |

図2-5-1 産業中分類別 1事業所あたりの従業者数





イ 1事業所当たりの製造品出荷額等

表2-5-2 産業中分類別1事業所あたりの製造品出荷額等（従業者4人以上の事業所）

| 産業中分類     | 平成15年                |                      | 平成16年    |        |
|-----------|----------------------|----------------------|----------|--------|
|           | 1事業所あたりの製造品出荷額等（百万円） | 1事業所あたりの製造品出荷額等（百万円） | 増加数（百万円） | 増加率（%） |
| 総数        | 973.70               | 1 127.73             | 154.03   | 15.8   |
| 09 食料     | 1 786.26             | 1 931.66             | 145.39   | 8.1    |
| 10 飲料     | 3 952.48             | 4 292.77             | 340.29   | 8.6    |
| 11 繊維     | 116.64               | 116.70               | 0.06     | 0.1    |
| 12 衣服     | 146.81               | 147.59               | 0.78     | 0.5    |
| 13 木材     | 256.81               | 287.03               | 30.22    | 11.8   |
| 14 家具     | 161.76               | 195.84               | 34.08    | 21.1   |
| 15 紙製品    | 1 062.49             | 1 235.98             | 173.49   | 16.3   |
| 16 印刷     | 234.64               | 242.82               | 8.18     | 3.5    |
| 17 化学     | 1 623.77             | 1 585.18             | -38.59   | -2.4   |
| 18 石油     | 20 771.76            | 24 832.68            | 4 060.92 | 19.6   |
| 19 プラスチック | 357.86               | 423.03               | 65.17    | 18.2   |
| 20 ゴム     | 2 600.36             | 2 541.84             | -58.52   | -2.3   |
| 21 なめし革   | 311.00               | 310.39               | -0.61    | -0.2   |
| 22 窯業     | 825.13               | 840.60               | 15.47    | 1.9    |
| 23 鉄鋼     | 1 164.15             | 1 284.83             | 120.68   | 10.4   |
| 24 非鉄     | 2 799.58             | 2 962.11             | 162.52   | 5.8    |
| 25 金属製品   | 254.91               | 346.66               | 91.74    | 36.0   |
| 26 一般機械   | 923.16               | 1 111.28             | 188.12   | 20.4   |
| 27 電気機械   | 622.65               | 525.89               | -96.76   | -15.5  |
| 28 情報機器   | 3 111.54             | 3 932.57             | 821.03   | 26.4   |
| 29 電子部品   | 525.29               | 584.90               | 59.60    | 11.3   |
| 30 輸送機械   | 2 505.11             | 2 728.81             | 223.70   | 8.9    |
| 31 精密機械   | 627.76               | 681.54               | 53.78    | 8.6    |
| 32 その他    | 249.46               | 303.09               | 53.64    | 21.5   |

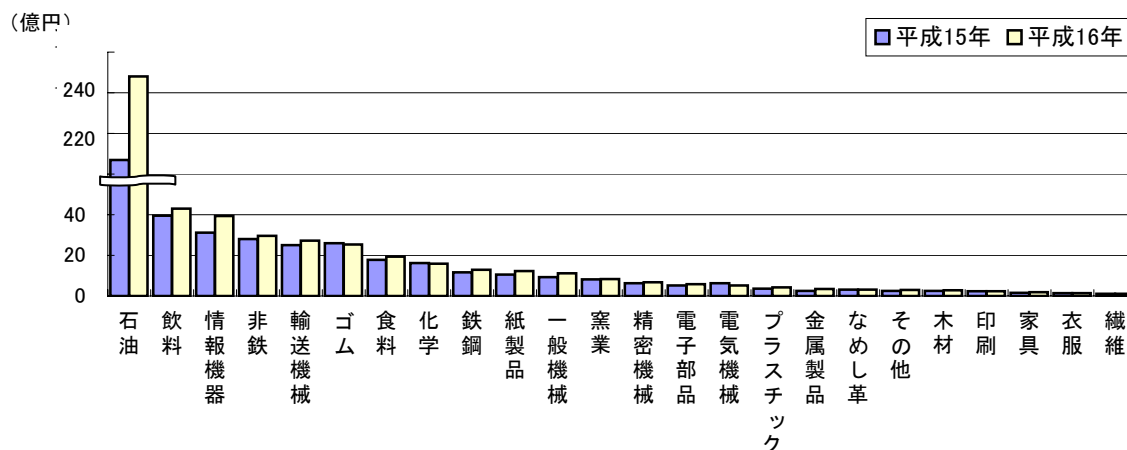
表2-5-2-1 産業中分類別1事業所あたりの製造品出荷額等 上位5業種

| 産業中分類 | 製造品出荷額等（百万円） |
|-------|--------------|
| 石油    | 24 832.68    |
| 飲料    | 4 292.77     |
| 情報機器  | 3 932.57     |
| 非鉄    | 2 962.11     |
| 輸送機械  | 2 728.81     |

表2-5-2-2 産業中分類別1事業所あたりの製造品出荷額等 下位5業種

| 産業中分類 | 製造品出荷額等（百万円） |
|-------|--------------|
| 繊維    | 116.70       |
| 衣服    | 147.59       |
| 家具    | 195.84       |
| 印刷    | 242.82       |
| 木材    | 287.03       |

図2-5-2 産業中分類別1事業所あたりの製造品出荷額等



ウ 1 事業所当たりの付加価値額

表2-5-3 産業中分類別 1 事業所あたりの付加価値額（従業者 4 人以上の事業所）

| 産業中分類     | 平成15年                |                      | 平成16年    |         |
|-----------|----------------------|----------------------|----------|---------|
|           | 1 事業所あたりの付加価値額 (百万円) | 1 事業所あたりの付加価値額 (百万円) | 増減 (百万円) | 増減率 (%) |
| 総 数       | 346                  | 404                  | 59       | 16.9    |
| 09 食料     | 603                  | 658                  | 56       | 9.2     |
| 10 飲料     | 2 221                | 2 413                | 192      | 8.6     |
| 11 繊維     | 73                   | 70                   | -3       | -4.2    |
| 12 衣服     | 58                   | 58                   | 1        | 1.3     |
| 13 木材     | 119                  | 114                  | -5       | -4.3    |
| 14 家具     | 75                   | 87                   | 12       | 15.6    |
| 15 紙製品    | 286                  | 293                  | 7        | 2.5     |
| 16 印刷     | 136                  | 142                  | 6        | 4.1     |
| 17 化学     | 774                  | 715                  | -59      | -7.7    |
| 18 石油     | -442                 | 2 244                | 2 686    | -       |
| 19 プラスチック | 163                  | 184                  | 21       | 13.2    |
| 20 ゴム     | 979                  | 972                  | -7       | -0.7    |
| 21 なめし革   | 67                   | 109                  | 42       | 63.3    |
| 22 窯業     | 218                  | 257                  | 40       | 18.2    |
| 23 鉄鋼     | 244                  | 286                  | 42       | 17.2    |
| 24 非鉄     | 325                  | 313                  | -12      | -3.8    |
| 25 金属製品   | 130                  | 228                  | 97       | 74.8    |
| 26 一般機械   | 479                  | 479                  | 0        | 0.0     |
| 27 電気機械   | 262                  | 228                  | -34      | -13.0   |
| 28 情報機器   | 1 211                | 1 423                | 212      | 17.5    |
| 29 電子部品   | 247                  | 280                  | 33       | 13.3    |
| 30 輸送機械   | 907                  | 999                  | 92       | 10.1    |
| 31 精密機械   | 303                  | 347                  | 43       | 14.3    |
| 32 その他    | 103                  | 141                  | 38       | 36.8    |

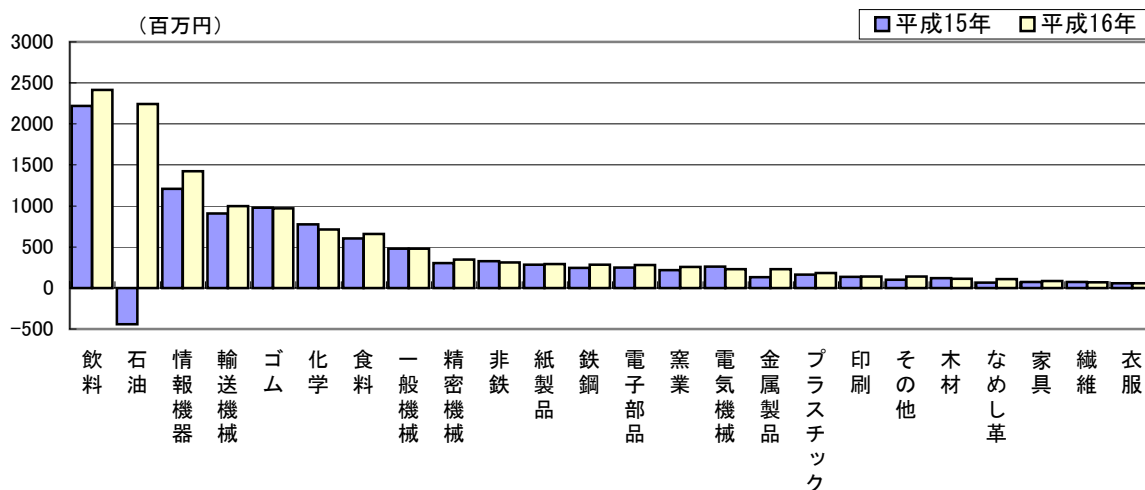
表2-5-3-1 産業中分類別 1 事業所あたりの付加価値額 上位 5 業種

| 産業中分類 | 付加価値額 (百万円) |
|-------|-------------|
| 飲料    | 2 413       |
| 石油    | 2 244       |
| 情報機器  | 1 423       |
| 輸送機械  | 999         |
| ゴム    | 972         |

表2-5-3-2 産業中分類別 1 事業所あたりの付加価値額 下位 5 業種

| 産業中分類 | 付加価値額 (百万円) |
|-------|-------------|
| 衣服    | 58          |
| 繊維    | 70          |
| 家具    | 87          |
| なめし革  | 109         |
| 木材    | 114         |

図2-5-3 産業中分類別 1 事業所当たりの付加価値額



(6) 従業者1人あたりの製造品出荷額等及び付加価値額

ア 従業者1人あたりの製造品出荷額等

表2-6-1 産業中分類別従業者1人あたりの製造品出荷額等（従業者4人以上の事業所）

| 産業中分類     | 平成15年                 |                       | 平成16年   |        |
|-----------|-----------------------|-----------------------|---------|--------|
|           | 従業者1人あたりの製造品出荷額等（百万円） | 従業者1人あたりの製造品出荷額等（百万円） | 増減（百万円） | 増減率（%） |
| 総数        | 32.08                 | 35.00                 | 2.92    | 9.1    |
| 09 食料     | 29.61                 | 29.93                 | 0.32    | 1.1    |
| 10 飲料     | 90.28                 | 96.02                 | 5.74    | 6.4    |
| 11 繊維     | 9.11                  | 9.14                  | 0.03    | 0.3    |
| 12 衣服     | 13.28                 | 12.53                 | -0.75   | -5.6   |
| 13 木材     | 15.54                 | 19.26                 | 3.72    | 24.0   |
| 14 家具     | 15.36                 | 15.47                 | 0.11    | 0.7    |
| 15 紙製品    | 35.13                 | 35.88                 | 0.75    | 2.1    |
| 16 印刷     | 14.93                 | 14.82                 | -0.11   | -0.8   |
| 17 化学     | 35.67                 | 36.22                 | 0.55    | 1.5    |
| 18 石油     | 398.50                | 515.01                | 116.51  | 29.2   |
| 19 プラスチック | 19.75                 | 21.16                 | 1.41    | 7.1    |
| 20 ゴム     | 27.30                 | 25.66                 | -1.64   | -6.0   |
| 21 なめし革   | 11.89                 | 12.25                 | 0.36    | 3.0    |
| 22 窯業     | 33.15                 | 32.38                 | -0.77   | -2.3   |
| 23 鉄鋼     | 51.32                 | 55.59                 | 4.27    | 8.3    |
| 24 非鉄     | 32.85                 | 36.77                 | 3.92    | 11.9   |
| 25 金属製品   | 17.13                 | 20.61                 | 3.48    | 20.3   |
| 26 一般機械   | 35.49                 | 40.98                 | 5.49    | 15.5   |
| 27 電気機械   | 22.30                 | 21.75                 | -0.55   | -2.5   |
| 28 情報機器   | 28.89                 | 31.93                 | 3.04    | 10.5   |
| 29 電子部品   | 15.01                 | 17.60                 | 2.59    | 17.2   |
| 30 輸送機械   | 35.58                 | 35.92                 | 0.34    | 0.9    |
| 31 精密機械   | 21.96                 | 22.59                 | 0.63    | 2.9    |
| 32 その他    | 15.27                 | 16.85                 | 1.58    | 10.3   |


表2-6-1-1 産業中分類別 従業者1人あたりの製造品出荷額等 上位5業種

| 産業中分類 | 製造品出荷額等（百万円） |
|-------|--------------|
| 石油    | 515.01       |
| 飲料    | 96.02        |
| 鉄鋼    | 55.59        |
| 一般機械  | 40.98        |
| 非鉄    | 36.77        |

表2-6-1-2 産業中分類別 従業者1人あたりの製造品出荷額等 下位5業種

| 産業中分類 | 製造品出荷額等（百万円） |
|-------|--------------|
| 繊維    | 9.14         |
| なめし革  | 12.25        |
| 衣服    | 12.53        |
| 印刷    | 14.82        |
| 家具    | 15.47        |

図2-6-1 産業中分類別 従業者1人あたりの製造品出荷額等（従業者4人以上の事業所）



イ 従業者1人あたりの付加価値額

表2-6-2 産業中分類別従業者1人あたりの付加価値額（従業者4人以上の事業所）

| 産業中分類     | 平成15年                   |                         | 平成16年       |            |
|-----------|-------------------------|-------------------------|-------------|------------|
|           | 従業者1人あたりの付加価値額<br>(百万円) | 従業者1人あたりの付加価値額<br>(百万円) | 増減<br>(百万円) | 増減率<br>(%) |
| 総数        | 11.40                   | 12.55                   | 1.16        | 10.1       |
| 09 食料     | 9.99                    | 10.20                   | 0.21        | 2.1        |
| 10 飲料     | 50.74                   | 53.98                   | 3.24        | 6.4        |
| 11 繊維     | 5.68                    | 5.46                    | -0.22       | -3.9       |
| 12 衣服     | 5.22                    | 4.97                    | -0.26       | -4.9       |
| 13 木材     | 7.19                    | 7.63                    | 0.44        | 6.1        |
| 14 家具     | 7.12                    | 6.85                    | -0.27       | -3.8       |
| 15 紙製品    | 9.45                    | 8.50                    | -0.95       | -10.0      |
| 16 印刷     | 8.66                    | 8.65                    | -0.01       | -0.1       |
| 17 化学     | 17.02                   | 16.34                   | -0.68       | -4.0       |
| 18 石油     | -8.47                   | 46.54                   | -           | -          |
| 19 プラスチック | 8.97                    | 9.21                    | 0.23        | 2.6        |
| 20 ゴム     | 10.28                   | 9.81                    | -0.47       | -4.5       |
| 21 なめし革   | 2.55                    | 4.31                    | 1.75        | 68.7       |
| 22 窯業     | 8.74                    | 9.91                    | 1.17        | 13.3       |
| 23 鉄鋼     | 10.74                   | 12.36                   | 1.62        | 15.0       |
| 24 非鉄     | 3.82                    | 3.89                    | 0.07        | 1.8        |
| 25 金属製品   | 8.76                    | 13.53                   | 4.78        | 54.6       |
| 26 一般機械   | 18.41                   | 17.67                   | -0.75       | -4.1       |
| 27 電気機械   | 9.37                    | 9.42                    | 0.05        | 0.5        |
| 28 情報機器   | 11.24                   | 11.55                   | 0.31        | 2.8        |
| 29 電子部品   | 7.07                    | 8.43                    | 1.36        | 19.3       |
| 30 輸送機械   | 12.88                   | 13.14                   | 0.26        | 2.1        |
| 31 精密機械   | 10.62                   | 11.50                   | 0.88        | 8.3        |
| 32 その他    | 6.29                    | 7.82                    | 1.52        | 24.2       |

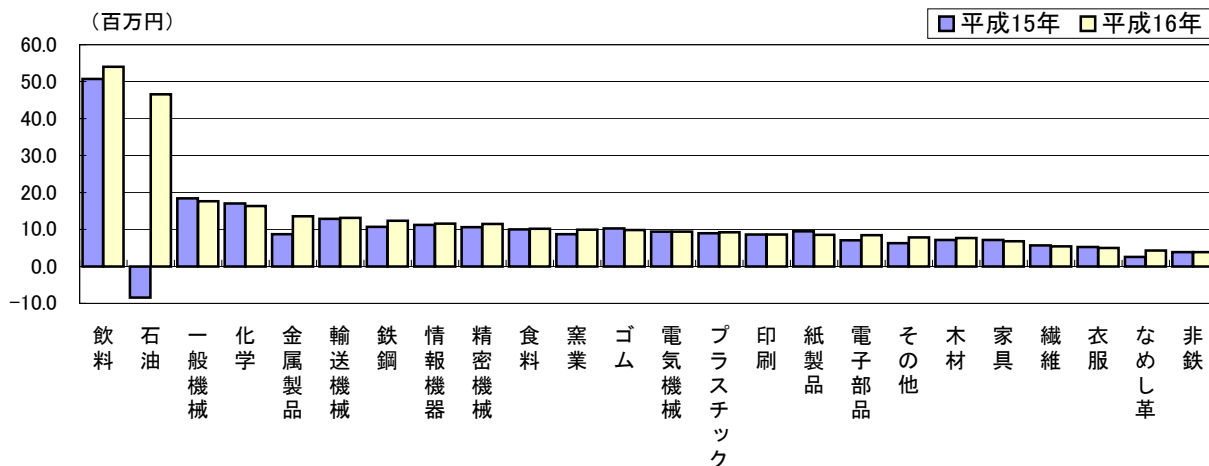
表2-6-2-1 産業中分類別 従業者1人あたりの付加価値額 上位5業種

| 産業中分類 | 付加価値額<br>(百万円) |
|-------|----------------|
| 飲料    | 53.98          |
| 石油    | 46.54          |
| 一般機械  | 17.67          |
| 化学    | 16.34          |
| 金属製品  | 13.53          |

表2-6-2-2 産業中分類別 従業者1人あたりの付加価値額 下位5業種

| 産業中分類 | 付加価値額<br>(百万円) |
|-------|----------------|
| 非鉄    | 3.89           |
| なめし革  | 4.31           |
| 衣服    | 4.97           |
| 繊維    | 5.46           |
| 家具    | 6.85           |

図2-6-2 産業中分類別従業者1人あたりの付加価値額（従業者4人以上の事業所）



### 3 従業者規模別の状況（従業者4人以上の事業所）

事業所を従業者数の規模で10区分し、従業者規模別の状況をみます。

#### (1) 事業所数

表3-1 従業者規模別事業所数（従業者4人以上）

| 従業者規模    | 平成15年 |     |         |         | 平成16年 |      |         |         |
|----------|-------|-----|---------|---------|-------|------|---------|---------|
|          | 平成15年 | 増減  | 増加率 (%) | 構成比 (%) | 平成16年 | 増減   | 増加率 (%) | 構成比 (%) |
| 総数       | 3 842 | 95  | 2.5     | 100.0   | 3 463 | -379 | -9.9    | 100.0   |
| 4～9人     | 2 009 | 189 | 10.4    | 52.3    | 1 677 | -332 | -16.5   | 48.4    |
| 10～19人   | 853   | -68 | -7.4    | 22.2    | 833   | -20  | -2.3    | 24.1    |
| 20～29人   | 404   | -22 | -5.2    | 10.5    | 397   | -7   | -1.7    | 11.5    |
| 30～49人   | 221   | -11 | -4.7    | 5.8     | 214   | -7   | -3.2    | 6.2     |
| 50～99人   | 179   | 11  | 6.5     | 4.7     | 167   | -12  | -6.7    | 4.8     |
| 100～199人 | 79    | -9  | -10.2   | 2.1     | 80    | 1    | 1.3     | 2.3     |
| 200～299人 | 37    | 0   | 0.0     | 1.0     | 33    | -4   | -10.8   | 1.0     |
| 300～499人 | 29    | 5   | 20.8    | 0.8     | 31    | 2    | 6.9     | 0.9     |
| 500～999人 | 22    | 1   | 4.8     | 0.6     | 20    | -2   | -9.1    | 0.6     |
| 1000人以上  | 9     | -1  | -10.0   | 0.2     | 11    | 2    | 22.2    | 0.3     |

#### (2) 従業者数

表3-2 従業者規模別従業者数（従業者4人以上）

| 従業者規模    | 平成15年     |        |         |         | 平成16年     |        |         |         |
|----------|-----------|--------|---------|---------|-----------|--------|---------|---------|
|          | 平成15年 (人) | 増減 (人) | 増加率 (%) | 構成比 (%) | 平成16年 (人) | 増減 (人) | 増加率 (%) | 構成比 (%) |
| 総数       | 116 617   | -964   | -0.8    | 100.0   | 111 585   | -5 032 | -4.3    | 100.0   |
| 4～9人     | 11 747    | 750    | 6.8     | 10.1    | 10 145    | -1 602 | -13.6   | 9.1     |
| 10～19人   | 11 502    | -762   | -6.2    | 9.9     | 11 270    | -232   | -2.0    | 10.1    |
| 20～29人   | 9 827     | -486   | -4.7    | 8.4     | 9 716     | -111   | -1.1    | 8.7     |
| 30～49人   | 8 591     | -434   | -4.8    | 7.4     | 8 377     | -214   | -2.5    | 7.5     |
| 50～99人   | 12 440    | 738    | 6.3     | 10.7    | 11 570    | -870   | -7.0    | 10.4    |
| 100～199人 | 10 873    | -1 021 | -8.6    | 9.3     | 10 838    | -35    | -0.3    | 9.7     |
| 200～299人 | 8 758     | -202   | -2.3    | 7.5     | 7 587     | -1 171 | -13.4   | 6.8     |
| 300～499人 | 11 295    | 1 657  | 17.2    | 9.7     | 11 544    | 249    | 2.2     | 10.3    |
| 500～999人 | 15 390    | 887    | 6.1     | 13.2    | 13 531    | -1 859 | -12.1   | 12.1    |
| 1000人以上  | 16 194    | -2 091 | -11.4   | 13.9    | 17 007    | 813    | 5.0     | 15.2    |

#### (3) 製造品出荷額等

表3-3 従業者規模別製造品出荷額等（従業者4人以上）

| 従業者規模    | 平成15年       |          |         |         | 平成16年       |          |         |         |
|----------|-------------|----------|---------|---------|-------------|----------|---------|---------|
|          | 平成15年 (百万円) | 増減 (百万円) | 増加率 (%) | 構成比 (%) | 平成16年 (百万円) | 増減 (百万円) | 増加率 (%) | 構成比 (%) |
| 総数       | 4 103 076   | 77 879   | 1.9     | 100.0   | 4 268 924   | 165 848  | 4.0     | 100.0   |
| 4～9人     | 144 234     | 11 088   | 8.3     | 3.5     | 128 267     | -15 967  | -11.1   | 3.0     |
| 10～19人   | 194 545     | -19 689  | -9.2    | 4.7     | 193 936     | -608     | -0.3    | 4.5     |
| 20～29人   | 173 748     | -3 325   | -1.9    | 4.2     | 184 245     | 10 497   | 6.0     | 4.3     |
| 30～49人   | 174 380     | -16 517  | -8.7    | 4.2     | 165 251     | -9 130   | -5.2    | 3.9     |
| 50～99人   | 393 579     | 46 133   | 13.3    | 9.6     | 368 566     | -25 013  | -6.4    | 8.6     |
| 100～199人 | 301 324     | -45 638  | -13.2   | 7.3     | 363 148     | 61 823   | 20.5    | 8.5     |
| 200～299人 | 302 703     | -3 869   | -1.3    | 7.4     | 411 479     | 108 777  | 35.9    | 9.6     |
| 300～499人 | 527 274     | 145 053  | 37.9    | 12.9    | 506 726     | -20 548  | -3.9    | 11.9    |
| 500～999人 | 1 305 585   | 91 771   | 7.6     | 31.8    | 1 379 629   | 74 044   | 5.7     | 32.3    |
| 1000人以上  | 585 704     | -127 128 | -17.8   | 14.3    | 567 677     | -18 027  | -3.1    | 13.3    |

## (4) 付加価値額

表3-4 従業者規模別付加価値額（従業者4人以上）

| 従業者規模    | 平成15年<br>(百万円) |            |            |             | 平成16年<br>(百万円) |            |       |       |
|----------|----------------|------------|------------|-------------|----------------|------------|-------|-------|
|          | 増減<br>(百万円)    | 増加率<br>(%) | 構成比<br>(%) | 増減<br>(百万円) | 増加率<br>(%)     | 構成比<br>(%) |       |       |
| 総数       | 1 328 851      | -12 632    | -0.9       | 100.0       | 1 400 470      | 71 619     | 5.4   | 100.0 |
| 4～9人     | 78 179         | 5 750      | 7.9        | 5.9         | 69 968         | -8 211     | -10.5 | 5.0   |
| 10～19人   | 97 396         | -8 419     | -8.0       | 7.3         | 96 966         | -430       | -0.4  | 6.9   |
| 20～29人   | 85 050         | -3 241     | -3.7       | 6.4         | 85 815         | 765        | 0.9   | 6.1   |
| 30～49人   | 72 078         | -4 519     | -5.9       | 5.4         | 69 438         | -2 639     | -3.7  | 5.0   |
| 50～99人   | 115 177        | -847       | -0.7       | 8.7         | 115 666        | 488        | 0.4   | 8.3   |
| 100～199人 | 117 787        | -4 501     | -3.7       | 8.9         | 114 138        | -3 649     | -3.1  | 8.2   |
| 200～299人 | 167 113        | 25 655     | 18.1       | 12.6        | 148 423        | -18 691    | -11.2 | 10.6  |
| 300～499人 | 178 506        | 29 626     | 19.9       | 13.4        | 172 279        | -6 227     | -3.5  | 12.3  |
| 500～999人 | 210 638        | 36 846     | 21.2       | 15.9        | 303 487        | 92 849     | 44.1  | 21.7  |
| 1000人以上  | 206 926        | -88 982    | -30.1      | 15.6        | 224 290        | 17 364     | 8.4   | 16.0  |

## (5) 1事業所あたり

表3-5 従業者規模別1事業所あたりの従業者数及び製造品出荷額等及び付加価値額（従業者4人以上）

| 従業者規模    | 平成15年 |             |                     |                    | 平成16年 |             |                     |                    |
|----------|-------|-------------|---------------------|--------------------|-------|-------------|---------------------|--------------------|
|          | 事業所数  | 1事業所あたり     |                     |                    | 事業所数  | 1事業所あたり     |                     |                    |
|          |       | 従業者数<br>(人) | 製造品<br>出荷額<br>(百万円) | 付加<br>価値額<br>(百万円) |       | 従業者数<br>(人) | 製造品<br>出荷額<br>(百万円) | 付加<br>価値額<br>(百万円) |
| 総数       | 3 842 | 29.0        | 974                 | 365                | 3 463 | 32.2        | 1 128               | 404                |
| 4～9人     | 2 009 | 5.0         | 70                  | 35                 | 1 677 | 6.0         | 74                  | 42                 |
| 10～19人   | 853   | 13.2        | 222                 | 114                | 833   | 13.5        | 227                 | 116                |
| 20～29人   | 404   | 24.0        | 420                 | 212                | 397   | 24.5        | 454                 | 216                |
| 30～49人   | 221   | 37.9        | 774                 | 314                | 214   | 39.1        | 757                 | 324                |
| 50～99人   | 179   | 64.6        | 2 168               | 646                | 167   | 69.3        | 2 175               | 693                |
| 100～199人 | 79    | 137.2       | 3 692               | 1 445              | 80    | 135.5       | 4 423               | 1 427              |
| 200～299人 | 37    | 205.1       | 8 026               | 4 011              | 33    | 229.9       | 12 128              | 4 498              |
| 300～499人 | 29    | 398.1       | 15 448              | 5 941              | 31    | 372.4       | 13 653              | 5 557              |
| 500～999人 | 22    | 615.0       | 48 633              | 13 795             | 20    | 676.6       | 57 345              | 15 174             |
| 1000人以上  | 9     | 1 889.7     | 63 958              | 24 921             | 11    | 1 546.1     | 51 068              | 20 390             |

#### 4 行政区別の状況（従業者4人以上の事業所）

##### (1) 事業所数

栄区で増減なし、他17区で減少しました。

表4-1 行政区別事業所数（4人以上の事業所）

| 行政区     | 15年   | 16年   | 増加数  | 増加率   | 構成比   |
|---------|-------|-------|------|-------|-------|
| 総 数     | 3 842 | 3 463 | -379 | -9.9  | 100.0 |
| 鶴 見 区   | 529   | 480   | -49  | -9.3  | 13.9  |
| 神 奈 川 区 | 143   | 133   | -10  | -7.0  | 3.8   |
| 西 区     | 79    | 70    | -9   | -11.4 | 2.0   |
| 中 区     | 85    | 72    | -13  | -15.3 | 2.1   |
| 南 区     | 209   | 171   | -38  | -18.2 | 4.9   |
| 港 南 区   | 88    | 78    | -10  | -11.4 | 2.3   |
| 保土ヶ谷区   | 112   | 100   | -12  | -10.7 | 2.9   |
| 旭 区     | 133   | 127   | -6   | -4.5  | 3.7   |
| 磯 子 区   | 96    | 89    | -7   | -7.3  | 2.6   |
| 金 沢 区   | 355   | 335   | -20  | -5.6  | 9.7   |
| 港 北 区   | 786   | 697   | -89  | -11.3 | 20.1  |
| 緑 区     | 113   | 105   | -8   | -7.1  | 3.0   |
| 青 葉 区   | 74    | 62    | -12  | -16.2 | 1.8   |
| 都 筑 区   | 576   | 517   | -59  | -10.2 | 14.9  |
| 戸 塚 区   | 188   | 166   | -22  | -11.7 | 4.8   |
| 栄 区     | 56    | 56    | 0    | 0.0   | 1.6   |
| 泉 区     | 130   | 117   | -13  | -10.0 | 3.4   |
| 瀬 谷 区   | 90    | 88    | -2   | -2.2  | 2.5   |

##### (2) 従業者数

金沢区で増加、他17区で減少しました。

表4-2 行政区別従業者数（4人以上の事業所）

| 行政区     | 15年<br>(人) | 16年<br>(人) | 増加数<br>(人) | 増加率<br>(%) | 構成比<br>(%) | 1事業所あたりの<br>従業者数 (人) |
|---------|------------|------------|------------|------------|------------|----------------------|
| 総 数     | 116 617    | 111 585    | -5 032     | -4.3       | 100.0      | 32.2                 |
| 鶴 見 区   | 15 603     | 15 397     | -206       | -1.3       | 13.8       | 32.1                 |
| 神 奈 川 区 | 5 424      | 5 362      | -62        | -1.1       | 4.8        | 40.3                 |
| 西 区     | 1 676      | 1 528      | -148       | -8.8       | 1.4        | 21.8                 |
| 中 区     | 2 235      | 2 086      | -149       | -6.7       | 1.9        | 29.0                 |
| 南 区     | 2 280      | 2 030      | -250       | -11.0      | 1.8        | 11.9                 |
| 港 南 区   | 1 146      | 1 027      | -119       | -10.4      | 0.9        | 13.2                 |
| 保土ヶ谷区   | 2 431      | 2 398      | -33        | -1.4       | 2.1        | 24.0                 |
| 旭 区     | 3 163      | 3 056      | -107       | -3.4       | 2.7        | 24.1                 |
| 磯 子 区   | 4 570      | 4 323      | -247       | -5.4       | 3.9        | 48.6                 |
| 金 沢 区   | 14 904     | 14 926     | 22         | 0.1        | 13.4       | 44.6                 |
| 港 北 区   | 15 637     | 14 239     | -1 398     | -8.9       | 12.8       | 20.4                 |
| 緑 区     | 4 140      | 3 948      | -192       | -4.6       | 3.5        | 37.6                 |
| 青 葉 区   | 1 890      | 1 697      | -193       | -10.2      | 1.5        | 27.4                 |
| 都 筑 区   | 19 481     | 17 974     | -1 507     | -7.7       | 16.1       | 34.8                 |
| 戸 塚 区   | 11 830     | 11 756     | -74        | -0.6       | 10.5       | 70.8                 |
| 栄 区     | 5 376      | 5 315      | -61        | -1.1       | 4.8        | 94.9                 |
| 泉 区     | 2 322      | 2 155      | -167       | -7.2       | 1.9        | 18.4                 |
| 瀬 谷 区   | 2 509      | 2 368      | -141       | -5.6       | 2.1        | 26.9                 |

### (3) 製造品出荷額等

9区で増加、9区で減少しました。

表4-3 行政区別製造品出荷額等（4人以上の事業所）

| 行政区       | 15年<br>(百万円) | 16年<br>(百万円) | 増加数<br>(百万円) | 増加率<br>(%) | 構成比<br>(%) | 1事業所<br>あたりの<br>製造品<br>出荷額等<br>(百万円) | 従業者1人<br>あたりの<br>製造品<br>出荷額等<br>(百万円) |
|-----------|--------------|--------------|--------------|------------|------------|--------------------------------------|---------------------------------------|
| 総 数       | 4 103 076    | 4 268 924    | 165 848      | 4.0        | 100.0      | 1127.7                               | 35.0                                  |
| 鶴 見 区     | 656 318      | 671 693      | 15 375       | 2.3        | 15.7       | 1219.9                               | 38.0                                  |
| 神 奈 川 区   | 222 021      | 216 230      | -5 791       | -2.6       | 5.1        | 1580.3                               | 39.2                                  |
| 西 区       | 20 992       | 23 111       | 2 119        | 10.1       | 0.5        | 322.8                                | 14.8                                  |
| 中 区       | 128 711      | 96 247       | -32 464      | -25.2      | 2.3        | 1306.2                               | 45.1                                  |
| 南 区       | 30 404       | 28 969       | -1 435       | -4.7       | 0.7        | 165.2                                | 13.9                                  |
| 港 南 区     | 13 986       | 12 656       | -1 331       | -9.5       | 0.3        | 158.4                                | 12.0                                  |
| 保 土 ヶ 谷 区 | 39 093       | 38 794       | -298         | -0.8       | 0.9        | 379.7                                | 15.8                                  |
| 旭 区       | 51 748       | 58 156       | 6 408        | 12.4       | 1.4        | 448.9                                | 18.7                                  |
| 磯 子 区     | 929 843      | 1 132 847    | 203 004      | 21.8       | 26.5       | 10122.4                              | 208.4                                 |
| 金 沢 区     | 490 078      | 467 435      | -22 644      | -4.6       | 10.9       | 1370.3                               | 30.8                                  |
| 港 北 区     | 334 429      | 306 947      | -27 482      | -8.2       | 7.2        | 430.9                                | 21.1                                  |
| 緑 区       | 94 535       | 95 411       | 876          | 0.9        | 2.2        | 890.2                                | 23.7                                  |
| 青 葉 区     | 32 864       | 43 016       | 10 151       | 30.9       | 1.0        | 686.5                                | 25.1                                  |
| 都 筑 区     | 451 451      | 450 991      | -460         | -0.1       | 10.6       | 855.0                                | 24.6                                  |
| 戸 塚 区     | 347 394      | 350 986      | 3 591        | 1.0        | 8.2        | 2082.2                               | 29.4                                  |
| 栄 区       | 171 021      | 194 048      | 23 027       | 13.5       | 4.5        | 3459.4                               | 36.4                                  |
| 泉 区       | 38 029       | 38 647       | 619          | 1.6        | 0.9        | 324.2                                | 17.6                                  |
| 瀬 谷 区     | 50 158       | 42 740       | -7 418       | -14.8      | 1.0        | 473.5                                | 17.6                                  |

表4-3-1 行政区別製造品出荷額等 上位5区

|       | 製造品<br>出荷額等<br>(百万円) | 構成比<br>(%) |
|-------|----------------------|------------|
| 磯 子 区 | 1 132 847            | 26.5       |
| 鶴 見 区 | 671 693              | 15.7       |
| 金 沢 区 | 467 435              | 10.9       |
| 都 筑 区 | 450 991              | 10.6       |
| 戸 塚 区 | 350 986              | 8.2        |
| 合 計   | 3 073 952            | 72.0       |

図4-3 行政区別製造品出荷額等 上位5区

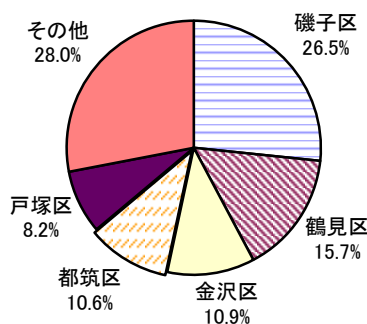


表4-3-2 行政区別  
製造品出荷額等  
対前年増加額 上位5区

|       | 増加額<br>(百万円) | 増加率<br>(%) |
|-------|--------------|------------|
| 磯 子 区 | 203 004      | 21.8       |
| 栄 区   | 23 027       | 13.5       |
| 鶴 見 区 | 15 375       | 2.3        |
| 青 葉 区 | 10 151       | 30.9       |
| 旭 区   | 6 408        | 12.4       |

表4-3-3 行政区別  
製造品出荷額等  
対前年減少数 上位5区

|         | 減少額<br>(百万円) | 減少率<br>(%) |
|---------|--------------|------------|
| 中 区     | 32 464       | 25.2       |
| 港 北 区   | 27 482       | 8.2        |
| 金 沢 区   | 22 644       | 4.6        |
| 瀬 谷 区   | 7 418        | 14.8       |
| 神 奈 川 区 | 5 791        | 2.6        |



#### (4) 付加価値額

10区で増加、8区で減少しました。

表4-4 行政区別付加価値額（4人以上の事業所）

| 行政区       | 15年<br>(百万円) | 16年<br>(百万円) | 増加数<br>(百万円) | 増加率<br>(%) | 構成比<br>(%) | 1事業所<br>あたりの<br>付加価値額<br>(百万円) | 従業者1人<br>あたりの<br>付加価値額<br>(百万円) |
|-----------|--------------|--------------|--------------|------------|------------|--------------------------------|---------------------------------|
| 総 数       | 1 328 851    | 1 400 470    | 71 619       | 5.4        | 100.0      | 404.4                          | 12.6                            |
| 鶴 見 区     | 229 227      | 256 584      | 27 357       | 11.9       | 18.3       | 534.5                          | 16.7                            |
| 神 奈 川 区   | 62 733       | 51 886       | -10 847      | -17.3      | 3.7        | 390.1                          | 9.7                             |
| 西 区       | 10 507       | 11 228       | 721          | 6.9        | 0.8        | 160.4                          | 7.3                             |
| 中 区       | 60 775       | 73 791       | 13 016       | 21.4       | 5.3        | 1024.9                         | 35.4                            |
| 南 区       | 15 285       | 14 659       | -627         | -4.1       | 1.0        | 85.7                           | 7.2                             |
| 港 南 区     | 7 217        | 5 904        | -1 312       | -18.2      | 0.4        | 75.7                           | 5.7                             |
| 保 土 ヶ 谷 区 | 16 958       | 16 754       | -204         | -1.2       | 1.2        | 167.5                          | 7.0                             |
| 旭 区       | 20 005       | 24 797       | 4 792        | 24.0       | 1.8        | 195.3                          | 8.1                             |
| 磯 子 区     | 91 771       | 118 352      | 26 581       | 29.0       | 8.5        | 1329.8                         | 27.4                            |
| 金 沢 区     | 212 480      | 233 753      | 21 273       | 10.0       | 16.7       | 697.8                          | 15.7                            |
| 港 北 区     | 150 734      | 147 966      | -2 768       | -1.8       | 10.6       | 212.3                          | 10.4                            |
| 緑 区       | 42 632       | 43 462       | 831          | 1.9        | 3.1        | 413.9                          | 11.0                            |
| 青 葉 区     | 12 598       | 16 266       | 3 669        | 29.1       | 1.2        | 262.4                          | 9.6                             |
| 都 筑 区     | 187 401      | 182 692      | -4 709       | -2.5       | 13.0       | 353.4                          | 10.2                            |
| 戸 塚 区     | 139 915      | 136 705      | -3 210       | -2.3       | 9.8        | 823.5                          | 11.6                            |
| 栄 区       | 32 559       | 27 918       | -4 641       | -14.3      | 2.0        | 498.5                          | 5.3                             |
| 泉 区       | 14 654       | 15 125       | 471          | 3.2        | 1.1        | 129.3                          | 7.0                             |
| 瀬 谷 区     | 21 401       | 22 628       | 1 227        | 5.7        | 1.6        | 257.1                          | 9.6                             |

表4-4-1 行政区別付加価値額 上位5区

|       | 付加価値額<br>(百万円) | 構成比<br>(%) |
|-------|----------------|------------|
| 鶴 見 区 | 256 584        | 18.3       |
| 金 沢 区 | 233 753        | 16.7       |
| 都 筑 区 | 182 692        | 13.0       |
| 港 北 区 | 147 966        | 10.6       |
| 戸 塚 区 | 136 705        | 9.8        |
| 合 計   | 957 700        | 68.4       |

図4-4 行政区別付加価値額 上位5区

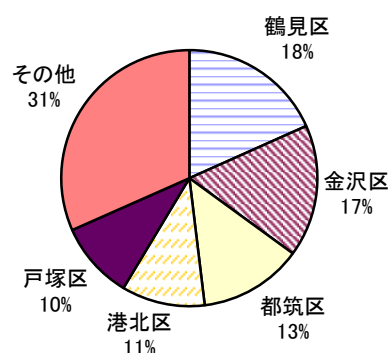


表4-4-2 行政区別 付加価値額  
対前年増加額 上位5区

|       | 増加額<br>(百万円) | 増加率<br>(%) |
|-------|--------------|------------|
| 鶴 見 区 | 27 357       | 11.9       |
| 磯 子 区 | 26 581       | 29.0       |
| 金 沢 区 | 21 273       | 10.0       |
| 中 区   | 13 016       | 21.4       |
| 旭 区   | 4 792        | 24.0       |

表4-4-3 行政区別 付加価値額  
対前年減少数 上位5区

|         | 減少額<br>(百万円) | 減少率<br>(%) |
|---------|--------------|------------|
| 神 奈 川 区 | 10 847       | 17.3       |
| 都 筑 区   | 4 709        | 2.5        |
| 栄 区     | 4 641        | 14.3       |
| 戸 塚 区   | 3 210        | 2.3        |
| 港 北 区   | 2 768        | 1.8        |

## 5 有形固定資産投資総額（従業者30人以上の事業所）

### (1) 産業中分類別の状況

業種別（繊維、木材及びなめし革を除く21業種）では、前年比9業種で減少、12業種で増加しています。

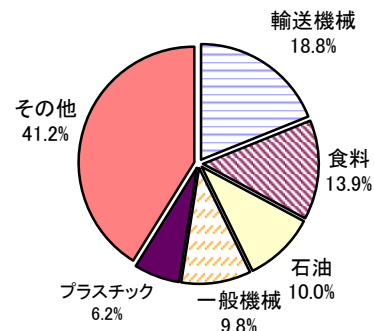
表5-1 産業中分類別有形固定資産投資総額（従業者30人以上の事業所）

| 産業中分類     | 15年         |            | 16年         |        |            |            | 1事業所あたり<br>(百万円) |
|-----------|-------------|------------|-------------|--------|------------|------------|------------------|
|           | 実数<br>(百万円) | 構成比<br>(%) | 実数<br>(百万円) | 増加数    | 増加率<br>(%) | 構成比<br>(%) |                  |
| 総数        | 110 903     | 100.0      | 114 672     | 3 769  | 3.4        | 100.0      | 206.2            |
| 09 食料     | 13 728      | 12.4       | 15 898      | 2 170  | 15.8       | 13.9       | 178.6            |
| 10 飲料     | 2 309       | 2.1        | 2 100       | -209   | -9.1       | 1.8        | 419.9            |
| 11 繊維     | X           | X          | X           | X      | X          | X          | X                |
| 12 衣服     | 41          | 0.0        | 72          | 31     | 76.9       | 0.1        | 11.9             |
| 13 木材     | 10          | 0.0        | X           | X      | X          | X          | X                |
| 14 家具     | 40          | 0.0        | 113         | 73     | 179.7      | 0.1        | 22.6             |
| 15 紙製品    | 1 670       | 1.5        | 4 688       | 3 018  | 180.7      | 4.1        | 246.7            |
| 16 印刷     | 1 353       | 1.2        | 1 708       | 356    | 26.3       | 1.5        | 55.1             |
| 17 化学     | 4 302       | 3.9        | 3 256       | -1 046 | -24.3      | 2.8        | 180.9            |
| 18 石油     | 13 949      | 12.6       | 11 482      | -2 467 | -17.7      | 10.0       | 2 870.5          |
| 19 プラスチック | 759         | 0.7        | 7 165       | 6 406  | 844.2      | 6.2        | 265.4            |
| 20 ゴム     | 5 591       | 5.0        | 5 725       | 134    | 2.4        | 5.0        | 1 431.2          |
| 21 なめし革   | X           | X          | X           | X      | X          | X          | X                |
| 22 窯業     | 6 371       | 5.7        | 3 955       | -2 415 | -37.9      | 3.4        | 359.6            |
| 23 鉄鋼     | 459         | 0.4        | 1 134       | 674    | 146.9      | 1.0        | 113.4            |
| 24 非鉄     | 5 780       | 5.2        | 3 597       | -2 183 | -37.8      | 3.1        | 599.5            |
| 25 金属製品   | 4 838       | 4.4        | 5 823       | 986    | 20.4       | 5.1        | 105.9            |
| 26 一般機械   | 13 867      | 12.5       | 11 272      | -2 595 | -18.7      | 9.8        | 146.4            |
| 27 電気機械   | 3 122       | 2.8        | 3 993       | 871    | 27.9       | 3.5        | 90.8             |
| 28 情報機器   | 6 259       | 5.6        | 6 734       | 475    | 7.6        | 5.9        | 269.3            |
| 29 電子部品   | 2 022       | 1.8        | 3 296       | 1 274  | 63.0       | 2.9        | 103.0            |
| 30 輸送機械   | 22 227      | 20.0       | 21 577      | -651   | -2.9       | 18.8       | 365.7            |
| 31 精密機械   | 1 243       | 1.1        | 552         | -691   | -55.6      | 0.5        | 36.8             |
| 32 その他    | 961         | 0.9        | 518         | -442   | -46.0      | 0.5        | 51.8             |

5-1-1 産業中分類別  
有形固定資産投資総額 上位5業種

| 産業中分類  | 有形固定資産投資総額<br>(百万円) | 構成比<br>(%) |
|--------|---------------------|------------|
| 輸送機械   | 21 577              | 18.8       |
| 食料     | 15 898              | 13.9       |
| 石油     | 11 482              | 10.0       |
| 一般機械   | 11 272              | 9.8        |
| プラスチック | 7 165               | 6.2        |
| 合計     | 67 394              | 58.8       |

図5-1 産業中分類別  
有形固定資産投資総額 上位5業種



5-1-2 産業中分類別  
有形固定資産投資総額  
対前年増加額 上位5区

| 産業中分類  | 増加額<br>(百万円) | 増加率<br>(%) |
|--------|--------------|------------|
| プラスチック | 6 406        | 844.2      |
| 紙製品    | 3 018        | 180.7      |
| 食料     | 2 170        | 15.8       |
| 電子部品   | 1 274        | 63.0       |
| 金属製品   | 986          | 20.4       |

5-1-3 産業中分類別  
有形固定資産投資総額  
対前年増加額 下位5区

| 産業中分類 | 減少額<br>(百万円) | 減少率<br>(%) |
|-------|--------------|------------|
| 一般機械  | 2 595        | 18.7       |
| 石油    | 2 467        | 17.7       |
| 窯業    | 2 415        | 37.9       |
| 非鉄    | 2 183        | 37.8       |
| 化学    | 1 046        | 24.3       |

## (2) 従業者規模別の状況

事業所を従業者数30人以上で7区分し、状況をみます。

表5-2 従業者規模別 有形固定資産投資総額（従業者30人以上）

| 従業者規模    | 15年<br>(百万円) | 構成比<br>(%) | 16年<br>(百万円) | 増減<br>(百万円) | 増加率<br>(%) | 構成比<br>(%) | 1事業所<br>あたり<br>(百万円) |
|----------|--------------|------------|--------------|-------------|------------|------------|----------------------|
| 総数       | 110 903      | 100.0      | 114 672      | 3 769       | 3.4        | 100.0      | 206.2                |
| 30～49人   | 8 895        | 8.0        | 5 639        | -3 256      | -36.6      | 4.9        | 26.3                 |
| 50～99人   | 8 229        | 7.4        | 12 622       | 4 394       | 53.4       | 11.0       | 75.6                 |
| 100～199人 | 15 386       | 13.9       | 10 581       | -4 805      | -31.2      | 9.2        | 132.3                |
| 200～299人 | 7 343        | 6.6        | 15 220       | 7 877       | 107.3      | 13.3       | 461.2                |
| 300～499人 | 18 129       | 16.3       | 18 015       | -115        | -0.6       | 15.7       | 581.1                |
| 500～999人 | 34 227       | 30.9       | 30 759       | -3 467      | -10.1      | 26.8       | 1 538.0              |
| 1000人以上  | 18 694       | 16.9       | 21 836       | 3 141       | 16.8       | 19.0       | 1 985.1              |

## (3) 行政区別の状況

11区で増加、7区で減少しました。

表5-3 行政区別 有形固定資産投資総額（従業者30人以上）

| 行政区   | 15年<br>(百万円) | 構成比<br>(%) | 16年<br>(百万円) | 増減<br>(百万円) | 増加率<br>(%) | 構成比<br>(%) | 1事業所<br>あたり<br>(百万円) |
|-------|--------------|------------|--------------|-------------|------------|------------|----------------------|
| 総数    | 110 903      | 100.0      | 114 672      | 3 769       | 3.4        | 100.0      | 206.2                |
| 鶴見区   | 24 350       | 22.0       | 26 358       | 2 008       | 8.2        | 23.0       | 382.0                |
| 神奈川区  | 7 209        | 6.5        | 12 288       | 5 079       | 70.5       | 10.7       | 491.5                |
| 西区    | 297          | 0.3        | 613          | 316         | 106.2      | 0.5        | 87.6                 |
| 中区    | 4 645        | 4.2        | 1 693        | -2 951      | -63.5      | 1.5        | 169.3                |
| 南区    | 187          | 0.2        | 874          | 687         | 367.2      | 0.8        | 67.2                 |
| 港南区   | 20           | 0.0        | 6            | -14         | -68.0      | 0.0        | 0.9                  |
| 保土ヶ谷区 | 210          | 0.2        | 420          | 210         | 100.2      | 0.4        | 22.1                 |
| 旭区    | 759          | 0.7        | 1 070        | 311         | 41.0       | 0.9        | 66.9                 |
| 磯子区   | 19 157       | 17.3       | 17 437       | -1 720      | -9.0       | 15.2       | 830.3                |
| 金沢区   | 8 477        | 7.6        | 13 585       | 5 108       | 60.3       | 11.8       | 154.4                |
| 港北区   | 4 168        | 3.8        | 4 713        | 545         | 13.1       | 4.1        | 61.2                 |
| 緑区    | 3 535        | 3.2        | 2 450        | -1 085      | -30.7      | 2.1        | 87.5                 |
| 青葉区   | 247          | 0.2        | 455          | 208         | 84.1       | 0.4        | 50.6                 |
| 都筑区   | 9 128        | 8.2        | 11 777       | 2 649       | 29.0       | 10.3       | 199.6                |
| 戸塚区   | 14 327       | 12.9       | 15 532       | 1 205       | 8.4        | 13.5       | 254.6                |
| 栄区    | 10 060       | 9.1        | 4 072        | -5 988      | -59.5      | 3.6        | 239.6                |
| 泉区    | 566          | 0.5        | 538          | -27         | -4.8       | 0.5        | 35.9                 |
| 瀬谷区   | 3 561        | 3.2        | 789          | -2 772      | -77.8      | 0.7        | 52.6                 |

表5-3-1 行政区別 有形固定資産投資総額 上位5区

| 行政区  | 実数 (百万円) | 構成比 (%) |
|------|----------|---------|
| 鶴見区  | 26 358   | 23.0    |
| 磯子区  | 17 437   | 15.2    |
| 戸塚区  | 15 532   | 13.5    |
| 金沢区  | 13 585   | 11.8    |
| 神奈川区 | 12 288   | 10.7    |
| 合計   | 85 200   | 74.3    |

## 6 リース契約額及びリース支払額（従業者30人以上の事業所）

リース契約額は、前年と比べて2404億円（前年比 ▲13.7%）減少しました。

リース支払額は、3634億円（前年比 ▲20.7%）減少しました。

### (1) 産業中分類別の状況

業種別（繊維、木材及びなめし革を除く21業種）リース契約額は、2業種で増減なし、12業種で減少、7業種で増加しました。リース支払額は、15業種で減少、6業種で増加しました。

表6-1 産業中分類別リース契約額及びリース支払額（従業者30人以上の事業所）

| 産業中分類     | 15年             |                 |            | 16年             |                 |              |            |            |                      |
|-----------|-----------------|-----------------|------------|-----------------|-----------------|--------------|------------|------------|----------------------|
|           | リース契約額<br>(百万円) | リース支払額<br>(百万円) | 構成比<br>(%) | リース契約額<br>(百万円) | リース支払額<br>(百万円) | 増加額<br>(百万円) | 増加率<br>(%) | 構成比<br>(%) | 1事業所<br>あたり<br>(百万円) |
| 総数        | 12 541          | 17 524          | 100.0      | 10 137          | 13 890          | -3 634       | -20.7      | 100.0      | 25.0                 |
| 09 食料     | 935             | 1 855           | 10.6       | 1 751           | 1 786           | -69          | -3.7       | 12.9       | 20.1                 |
| 10 飲料     | 8               | 110             | 0.6        | 2               | 106             | -4           | -3.9       | 0.8        | 21.2                 |
| 11 繊維     | X               | X               | X          | X               | X               | X            | X          | X          | X                    |
| 12 衣服     | -               | 22              | 0.1        | -               | 25              | 3            | 14.0       | 0.2        | 4.1                  |
| 13 木材     | 7               | 2               | 0.0        | X               | X               | X            | X          | X          | X                    |
| 14 家具     | -               | 44              | 0.2        | -               | 10              | -34          | -77.2      | 0.1        | 2.0                  |
| 15 紙製品    | 88              | 388             | 2.2        | 195             | 362             | -26          | -6.6       | 2.6        | 19.1                 |
| 16 印刷     | 277             | 581             | 3.3        | 177             | 535             | -46          | -8.0       | 3.9        | 17.3                 |
| 17 化学     | 150             | 407             | 2.3        | 220             | 391             | -17          | -4.1       | 2.8        | 21.7                 |
| 18 石油     | 24              | 61              | 0.3        | 16              | 56              | -4           | -7.3       | 0.4        | 14.0                 |
| 19 プラスチック | 806             | 722             | 4.1        | 372             | 595             | -126         | -17.5      | 4.3        | 22.0                 |
| 20 ゴム     | 157             | 55              | 0.3        | 35              | 63              | 8            | 14.0       | 0.5        | 15.7                 |
| 21 なめし革   | X               | X               | X          | X               | X               | X            | X          | X          | X                    |
| 22 窯業     | 224             | 309             | 1.8        | 146             | 254             | -55          | -17.9      | 1.8        | 23.1                 |
| 23 鉄鋼     | 17              | 1 841           | 10.5       | 110             | 479             | -1 362       | -74.0      | 3.4        | 47.9                 |
| 24 非金属    | -               | 30              | 0.2        | 123             | 91              | 61           | 204.0      | 0.7        | 15.1                 |
| 25 金属製品   | 837             | 525             | 3.0        | 376             | 709             | 184          | 34.9       | 5.1        | 12.9                 |
| 26 一般機械   | 5 061           | 3 154           | 18.0       | 2 238           | 2 789           | -365         | -11.6      | 20.1       | 36.2                 |
| 27 電気機械   | 288             | 560             | 3.2        | 236             | 623             | 63           | 11.3       | 4.5        | 14.2                 |
| 28 情報機器   | 245             | 923             | 5.3        | 467             | 769             | -154         | -16.7      | 5.5        | 30.8                 |
| 29 電子部品   | 1 173           | 1 235           | 7.0        | 402             | 879             | -356         | -28.8      | 6.3        | 27.5                 |
| 30 輸送機械   | 1 474           | 2 194           | 12.5       | 3 066           | 2 390           | 196          | 8.9        | 17.2       | 40.5                 |
| 31 精密機械   | 271             | 754             | 4.3        | 75              | 560             | -194         | -25.7      | 4.0        | 37.4                 |
| 32 その他    | 480             | 1 738           | 9.9        | 100             | 388             | -1 350       | -77.7      | 2.8        | 38.8                 |

表6-1-1 産業中分類別リース契約額 上位5業種

| 産業中分類 | リース契約額<br>(百万円) | 構成比<br>(%) |
|-------|-----------------|------------|
| 輸送機械  | 3 066           | 30.2       |
| 一般機械  | 2 238           | 22.1       |
| 食料    | 1 751           | 17.3       |
| 情報機器  | 467             | 4.6        |
| 電子部品  | 402             | 4.0        |
| 合計    | 7 923           | 78.2       |

表6-1-2 産業中分類別リース支払額 上位5業種

| 産業中分類 | リース支払額<br>(百万円) | 構成比<br>(%) |
|-------|-----------------|------------|
| 一般機械  | 2 789           | 20.1       |
| 輸送機械  | 2 390           | 17.2       |
| 食料    | 1 786           | 12.9       |
| 電子部品  | 879             | 6.3        |
| 情報機器  | 769             | 5.5        |
| 合計    | 8 613           | 62.0       |

## (2) 従業者規模別の状況

従業者規模別7区分で、リース契約額は1区分で増加、6区分で減少しました。リース支払額は、2区分で増加、5区分で減少しました。

表6-2 従業者規模別リース契約額及びリース支払額（従業者30人以上の事業所）

| 従業者規模    | 15年             |                 |            | 16年             |                 |              |            |            |                  |
|----------|-----------------|-----------------|------------|-----------------|-----------------|--------------|------------|------------|------------------|
|          | リース契約額<br>(百万円) | リース支払額<br>(百万円) | 構成比<br>(%) | リース契約額<br>(百万円) | リース支払額<br>(百万円) | 増加額<br>(百万円) | 増加率<br>(%) | 構成比<br>(%) | 1事業所あたり<br>(百万円) |
| 総数       | 12 541          | 17 524          | 100.0      | 10 137          | 13 890          | -3 634       | -20.7      | 100.0      | 25.0             |
| 30～49人   | 1 511           | 1 387           | 7.9        | 1 132           | 1 428           | 40           | 2.9        | 11.2       | 6.7              |
| 50～99人   | 1 465           | 4 617           | 26.3       | 1 095           | 2 808           | -1 809       | -39.2      | 10.8       | 16.8             |
| 100～199人 | 1 012           | 2 120           | 12         | 919             | 2 299           | 179          | 8.4        | 9.1        | 29               |
| 200～299人 | 2 421           | 1 995           | 11.4       | 1 767           | 1 659           | -336         | -16.8      | 17.4       | 50.3             |
| 300～499人 | 1 601           | 2 991           | 17.1       | 1 056           | 1 817           | -1 174       | -39.2      | 10.4       | 58.6             |
| 500～999人 | 2 215           | 3 182           | 18.2       | 3 919           | 2 650           | -532         | -16.7      | 38.7       | 132.5            |
| 1000人以上  | 2 317           | 1 232           | 7.0        | 248             | 1 229           | -3           | -0.2       | 2.4        | 111.8            |

## (3) 行政区別の状況

行政区別で、リース契約額は、6区で増加、12区で減少しました。リース支払額は、6区で増加、12区で減少しました。

表6-3 行政区別リース契約額及びリース支払額（従業者30人以上の事業所）

| 従業者規模 | 15年             |                 |            | 16年             |                 |              |            |            |                  |
|-------|-----------------|-----------------|------------|-----------------|-----------------|--------------|------------|------------|------------------|
|       | リース契約額<br>(百万円) | リース支払額<br>(百万円) | 構成比<br>(%) | リース契約額<br>(百万円) | リース支払額<br>(百万円) | 増加額<br>(百万円) | 増加率<br>(%) | 構成比<br>(%) | 1事業所あたり<br>(百万円) |
| 総数    | 12 541          | 17 524          | 100.0      | 10 137          | 13 890          | -3 634       | -20.7      | 100.0      | 25.0             |
| 鶴見区   | 4 075           | 3 431           | 19.6       | 752             | 2 027           | -1 404       | -40.9      | 14.6       | 29.4             |
| 神奈川区  | 720             | 2 510           | 14.3       | 138             | 675             | -1 835       | -73.1      | 4.9        | 27.0             |
| 西区    | 51              | 214             | 1.2        | 30              | 190             | -25          | -11.5      | 1.4        | 27.1             |
| 中区    | 166             | 636             | 3.6        | 97              | 331             | -305         | -47.9      | 2.4        | 33.1             |
| 南区    | 138             | 61              | 0.3        | 5               | 48              | -13          | -21.5      | 0.3        | 3.7              |
| 港南区   | 12              | 93              | 0.5        | 6               | 88              | -5           | -5.0       | 0.6        | 12.6             |
| 保土ヶ谷区 | 164             | 214             | 1.2        | 194             | 268             | 54           | 25.4       | 1.9        | 14.1             |
| 旭区    | 107             | 283             | 1.6        | 20              | 262             | -22          | -7.6       | 1.9        | 16.4             |
| 磯子区   | 159             | 490             | 2.8        | 313             | 472             | -19          | -3.8       | 3.4        | 22.5             |
| 金沢区   | 1 096           | 2 113           | 12.1       | 2 867           | 2 342           | 229          | 10.8       | 16.9       | 26.6             |
| 港北区   | 1 032           | 1 614           | 9.2        | 1 004           | 1 340           | -274         | -17.0      | 9.6        | 17.4             |
| 緑区    | 180             | 345             | 2.0        | 130             | 375             | 30           | 8.6        | 2.7        | 13.4             |
| 青葉区   | 23              | 368             | 2.1        | 31              | 305             | -63          | -17.2      | 2.2        | 33.8             |
| 都筑区   | 1 526           | 1 272           | 7.3        | 885             | 1 297           | 26           | 2.0        | 9.3        | 22.0             |
| 戸塚区   | 1 105           | 2 416           | 13.8       | 1 331           | 2 179           | -237         | -9.8       | 15.7       | 35.7             |
| 栄区    | 1 070           | 1 058           | 6.0        | 2 117           | 1 283           | 225          | 21.3       | 9.2        | 75.5             |
| 泉区    | 686             | 193             | 1.1        | 138             | 225             | 32           | 16.4       | 1.6        | 15.0             |
| 瀬谷区   | 232             | 211             | 1.2        | 79              | 184             | -28          | -13.1      | 1.3        | 12.2             |

表6-3-1 行政区別リース契約額 上位5区

| 産業中分類 | リース契約額<br>(百万円) | 構成比<br>(%) |
|-------|-----------------|------------|
| 金沢区   | 2 867           | 28.3       |
| 栄区    | 2 117           | 20.9       |
| 戸塚区   | 1 331           | 13.1       |
| 港北区   | 1 004           | 9.9        |
| 都筑区   | 885             | 8.7        |
| 合計    | 8 204           | 80.9       |

表6-3-2 行政区別リース支払額 上位5区

| 産業中分類 | リース支払額<br>(百万円) | 構成比<br>(%) |
|-------|-----------------|------------|
| 金沢区   | 2 342           | 16.9       |
| 戸塚区   | 2 179           | 15.7       |
| 鶴見区   | 2 027           | 14.6       |
| 港北区   | 1 340           | 9.6        |
| 都筑区   | 1 297           | 9.3        |
| 合計    | 9 185           | 66.1       |



# 統計表 I

従業者4人以上の事業所に関する統計表







# 1 産業中分類別・行政区別・従業者規

| 産業中分類<br>行政区 | 総 数      |             |                       |               |              | 4人～9人    |             |                       |
|--------------|----------|-------------|-----------------------|---------------|--------------|----------|-------------|-----------------------|
|              | 事業<br>所数 | 従業者数<br>(人) | 製 造 品<br>出荷額等<br>(万円) | 付加価値額<br>(万円) | 投資総額<br>(万円) | 事業<br>所数 | 従業者数<br>(人) | 製 造 品<br>出荷額等<br>(万円) |
| 総数(横浜市計)     | 3 463    | 111 585     | 426 892 449           | 140 046 994   | 11 467 165   | 1 677    | 10 145      | 12 826 736            |
| <産 業 中 分 類>  |          |             |                       |               |              |          |             |                       |
| 09 食 料       | 241      | 15 552      | 47 343 459            | 15 866 299    | 1 589 819    | 79       | 477         | 513 582               |
| 10 飲 料       | 17       | 760         | 15 020 454            | 4 102 595     | 209 965      | 6        | 42          | 60 750                |
| 11 織 維       | 26       | 332         | 312 514               | 181 324       | X            | 11       | 66          | 51 448                |
| 12 衣 服       | 99       | 1 166       | 1 490 539             | 579 073       | 7 169        | 62       | 358         | 332 123               |
| 13 木 材       | 20       | 298         | 585 456               | 227 503       | X            | 7        | 42          | 49 215                |
| 14 家 具       | 71       | 899         | 1 422 238             | 615 758       | 11 307       | 46       | 280         | 335 969               |
| 15 紙 製 品     | 67       | 2 308       | 8 373 139             | 1 962 805     | 468 758      | 23       | 144         | 171 462               |
| 16 印 刷       | 257      | 4 212       | 6 423 541             | 3 643 972     | 170 840      | 151      | 857         | 932 154               |
| 17 化 学       | 64       | 2 801       | 10 350 675            | 4 576 855     | 325 567      | 17       | 112         | 236 598               |
| 18 石 油       | 23       | 1 109       | 79 868 153            | 5 161 750     | 1 148 216    | 8        | 51          | 289 935               |
| 19 プラスチック    | 205      | 4 098       | 8 830 699             | 3 773 344     | 716 515      | 96       | 610         | 690 400               |
| 20 ゴ ム       | 18       | 1 783       | 4 619 089             | 1 749 683     | 572 481      | 7        | 45          | 50 179                |
| 21 な め し 革   | 6        | 152         | 189 545               | 65 477        | X            | 3        | 19          | 33 799                |
| 22 窯 業       | 77       | 1 999       | 6 572 237             | 1 980 532     | 395 530      | 23       | 147         | 427 192               |
| 23 鉄 鋼       | 36       | 832         | 4 672 113             | 1 028 326     | 113 357      | 16       | 96          | 209 569               |
| 24 非 鉄       | 34       | 2 739       | 10 046 255            | 1 064 586     | 359 710      | 17       | 96          | 215 696               |
| 25 金 属 製 品   | 647      | 10 885      | 23 009 324            | 14 732 656    | 582 333      | 366      | 2 240       | 2 706 058             |
| 26 一 般 機 械   | 664      | 18 004      | 75 243 321            | 31 808 237    | 1 127 165    | 355      | 2 118       | 2 993 429             |
| 27 電 気 機 械   | 271      | 6 552       | 14 512 612            | 6 173 077     | 399 345      | 123      | 764         | 879 585               |
| 28 情 報 機 器   | 90       | 11 086      | 35 922 108            | 12 805 881    | 673 358      | 35       | 226         | 221 916               |
| 29 電 子 部 品   | 135      | 4 487       | 8 045 946             | 3 782 582     | 329 611      | 48       | 301         | 312 504               |
| 30 輸 送 機 械   | 196      | 14 891      | 54 518 936            | 19 571 768    | 2 157 652    | 68       | 400         | 425 196               |
| 31 精 密 機 械   | 87       | 2 625       | 6 074 067             | 3 017 874     | 55 168       | 34       | 227         | 232 247               |
| 32 そ の 他     | 112      | 2 015       | 3 446 029             | 1 575 037     | 51 837       | 76       | 427         | 455 730               |
| <行 政 区>      |          |             |                       |               |              |          |             |                       |
| 鶴 見 区        | 480      | 15 397      | 67 169 307            | 25 658 396    | 2 635 809    | 235      | 1 460       | 1 919 973             |
| 神 奈 川 区      | 133      | 5 362       | 21 623 039            | 5 188 590     | 1 228 789    | 64       | 366         | 339 009               |
| 西 区          | 70       | 1 528       | 2 311 105             | 1 122 767     | 61 308       | 44       | 251         | 272 882               |
| 中 区          | 72       | 2 086       | 9 624 748             | 7 379 063     | 169 346      | 38       | 211         | 234 911               |
| 南 区          | 171      | 2 030       | 2 896 858             | 1 465 867     | 87 384       | 119      | 689         | 847 579               |
| 港 南 区        | 78       | 1 027       | 1 265 563             | 590 431       | 639          | 44       | 251         | 248 108               |
| 保 土 ケ 谷 区    | 100      | 2 398       | 3 879 441             | 1 675 413     | 42 001       | 46       | 286         | 322 511               |
| 旭 区          | 127      | 3 056       | 5 815 639             | 2 479 744     | 107 002      | 61       | 388         | 339 673               |
| 磯 子 区        | 89       | 4 323       | 113 284 743           | 11 835 242    | 1 743 725    | 38       | 214         | 287 698               |
| 金 沢 区        | 335      | 14 926      | 46 743 464            | 23 375 310    | 1 358 471    | 103      | 655         | 1 060 973             |
| 港 北 区        | 697      | 14 239      | 30 694 674            | 14 796 557    | 471 264      | 372      | 2 229       | 3 024 052             |
| 緑 区          | 105      | 3 948       | 9 541 142             | 4 346 248     | 245 026      | 46       | 288         | 304 040               |
| 青 葉 区        | 62       | 1 697       | 4 301 561             | 1 626 607     | 45 509       | 34       | 207         | 331 937               |
| 都 筑 区        | 517      | 17 974      | 45 099 099            | 18 269 197    | 1 177 699    | 264      | 1 594       | 2 236 057             |
| 戸 塚 区        | 166      | 11 756      | 35 098 571            | 13 670 503    | 1 553 188    | 55       | 371         | 369 064               |
| 栄 区          | 56       | 5 315       | 19 404 795            | 2 791 770     | 407 235      | 23       | 138         | 149 195               |
| 泉 区          | 117      | 2 155       | 3 864 717             | 1 512 507     | 53 832       | 50       | 307         | 269 930               |
| 瀬 谷 区        | 88       | 2 368       | 4 273 983             | 2 262 782     | 78 938       | 41       | 240         | 269 144               |

## 模別統計表（従業者4人以上の事業所）

| 付加価値額<br>(万円) | 投資<br>総額<br>(万円) | 事業<br>所数 | 10人～19人     |                       |               |                  | 20人～29人  |             |                       |               |                  |
|---------------|------------------|----------|-------------|-----------------------|---------------|------------------|----------|-------------|-----------------------|---------------|------------------|
|               |                  |          | 従業者数<br>(人) | 製 造 品<br>出荷額等<br>(万円) | 付加価値額<br>(万円) | 投資<br>総額<br>(万円) | 事業<br>所数 | 従業者数<br>(人) | 製 造 品<br>出荷額等<br>(万円) | 付加価値額<br>(万円) | 投資<br>総額<br>(万円) |
| 6 996 777     | -                | 833      | 11 270      | 19 393 611            | 9 696 568     | -                | 397      | 9 716       | 18 424 513            | 8 581 465     | -                |
| 236 095       | -                | 43       | 598         | 1 012 118             | 312 910       | -                | 30       | 744         | 1 472 166             | 629 659       | -                |
| 27 435        | -                | 4        | 57          | 99 558                | 30 277        | -                | 2        | 54          | X                     | X             | -                |
| 31 418        | -                | 9        | 126         | 111 832               | 72 990        | -                | 5        | 110         | X                     | X             | -                |
| 133 243       | -                | 25       | 326         | 302 782               | 137 721       | -                | 6        | 162         | 109 609               | 63 469        | -                |
| 29 439        | -                | 9        | 112         | 207 799               | 94 603        | -                | 2        | 46          | X                     | X             | -                |
| 178 888       | -                | 15       | 196         | 274 809               | 132 390       | -                | 5        | 107         | 113 624               | 70 123        | -                |
| 79 027        | -                | 17       | 230         | 308 825               | 136 872       | -                | 8        | 193         | 343 959               | 130 160       | -                |
| 523 492       | -                | 54       | 708         | 1 006 399             | 573 550       | -                | 21       | 507         | 878 038               | 470 898       | -                |
| 95 960        | -                | 14       | 204         | 690 336               | 392 679       | -                | 15       | 374         | 1 167 419             | 563 046       | -                |
| 96 515        | -                | 9        | 114         | 638 173               | 258 822       | -                | 2        | 49          | X                     | X             | -                |
| 388 680       | -                | 59       | 802         | 1 245 697             | 644 104       | -                | 23       | 561         | 891 361               | 345 154       | -                |
| 29 657        | -                | 2        | 28          | X                     | X             | -                | 5        | 129         | 140 312               | 84 771        | -                |
| 11 374        | -                | 1        | 12          | X                     | X             | -                | 1        | 23          | X                     | X             | -                |
| 186 201       | -                | 28       | 368         | 1 928 085             | 645 105       | -                | 15       | 379         | 855 851               | 394 925       | -                |
| 69 359        | -                | 8        | 110         | 372 087               | 155 338       | -                | 2        | 41          | X                     | X             | -                |
| 83 095        | -                | 8        | 114         | 117 143               | 79 766        | -                | 3        | 77          | 111 701               | 66 222        | -                |
| 1 568 282     | -                | 163      | 2 174       | 3 733 086             | 1 924 488     | -                | 63       | 1 562       | 2 640 685             | 1 336 164     | -                |
| 1 713 259     | -                | 159      | 2 146       | 3 389 184             | 1 965 497     | -                | 73       | 1 743       | 3 621 311             | 1 743 641     | -                |
| 505 288       | -                | 71       | 996         | 1 409 033             | 722 844       | -                | 33       | 813         | 1 499 891             | 643 438       | -                |
| 136 616       | -                | 19       | 264         | 293 701               | 200 109       | -                | 11       | 266         | 285 757               | 151 977       | -                |
| 191 245       | -                | 36       | 495         | 574 532               | 321 378       | -                | 19       | 457         | 586 925               | 317 857       | -                |
| 277 912       | -                | 43       | 574         | 918 027               | 457 920       | -                | 26       | 659         | 1 002 407             | 527 145       | -                |
| 140 485       | -                | 22       | 303         | 385 144               | 227 829       | -                | 16       | 398         | 854 895               | 476 981       | -                |
| 263 812       | -                | 15       | 213         | 316 337               | 186 560       | -                | 11       | 262         | 466 619               | 202 661       | -                |
| 1 059 982     | -                | 129      | 1 763       | 3 291 319             | 1 688 403     | -                | 47       | 1 117       | 1 949 932             | 970 865       | -                |
| 182 740       | -                | 32       | 416         | 618 348               | 264 691       | -                | 12       | 303         | 709 175               | 216 651       | -                |
| 157 984       | -                | 15       | 175         | 238 999               | 116 284       | -                | 4        | 94          | 246 070               | 91 953        | -                |
| 101 528       | -                | 16       | 204         | 406 052               | 191 456       | -                | 8        | 187         | 677 383               | 223 583       | -                |
| 438 627       | -                | 26       | 352         | 521 728               | 234 359       | -                | 13       | 325         | 458 229               | 253 990       | -                |
| 114 462       | -                | 18       | 254         | 358 116               | 174 935       | -                | 9        | 210         | 242 937               | 126 657       | -                |
| 161 570       | -                | 29       | 398         | 463 060               | 195 625       | -                | 6        | 150         | 417 565               | 151 254       | -                |
| 205 300       | -                | 30       | 425         | 449 628               | 265 388       | -                | 20       | 484         | 648 034               | 350 232       | -                |
| 145 448       | -                | 20       | 270         | 660 927               | 314 600       | -                | 10       | 238         | 568 505               | 235 296       | -                |
| 548 218       | -                | 84       | 1 162       | 2 382 751             | 1 107 653     | -                | 60       | 1 497       | 2 903 540             | 1 404 672     | -                |
| 1 764 755     | -                | 172      | 2 267       | 3 892 183             | 2 147 654     | -                | 76       | 1 875       | 3 414 031             | 1 645 086     | -                |
| 186 756       | -                | 14       | 195         | 239 371               | 150 461       | -                | 17       | 427         | 830 472               | 341 759       | -                |
| 151 881       | -                | 13       | 189         | 220 444               | 111 854       | -                | 6        | 130         | 258 879               | 81 277        | -                |
| 1 193 061     | -                | 136      | 1 836       | 3 241 638             | 1 662 618     | -                | 58       | 1 426       | 2 786 396             | 1 309 062     | -                |
| 219 339       | -                | 32       | 437         | 657 768               | 326 636       | -                | 18       | 464         | 1 040 763             | 505 440       | -                |
| 78 765        | -                | 10       | 134         | 259 712               | 114 096       | -                | 6        | 146         | 398 037               | 188 156       | -                |
| 155 254       | -                | 39       | 538         | 931 584               | 391 094       | -                | 13       | 293         | 264 063               | 145 385       | -                |
| 131 107       | -                | 18       | 255         | 559 983               | 238 761       | -                | 14       | 350         | 610 502               | 340 147       | -                |

# 1 産業中分類別・行政区別

| 産業中分類<br>行政区 | 30人～49人 |             |                     |               |              | 50人  |             |
|--------------|---------|-------------|---------------------|---------------|--------------|------|-------------|
|              | 事業所数    | 従業者数<br>(人) | 製造品<br>出荷額等<br>(万円) | 付加価値額<br>(万円) | 投資総額<br>(万円) | 事業所数 | 従業者数<br>(人) |
| 総数(横浜市計)     | 214     | 8 377       | 16 525 054          | 6 943 843     | 563 879      | 167  | 11 570      |
| <産業中分類>      |         |             |                     |               |              |      |             |
| 09 食料        | 23      | 896         | 1 280 903           | 572 831       | 54 181       | 32   | 2 394       |
| 10 飲料        | 3       | 119         | 276 249             | 100 945       | X            | 1    | 75          |
| 11 繊維        | 1       | 30          | X                   | X             | X            | -    | -           |
| 12 衣服        | 4       | 143         | X                   | X             | X            | 1    | 60          |
| 13 木材        | 2       | 98          | X                   | X             | X            | -    | -           |
| 14 家具        | 2       | 84          | X                   | X             | X            | 2    | 130         |
| 15 紙製品       | 10      | 416         | 802 608             | 321 134       | 79 430       | 6    | 430         |
| 16 印刷        | 13      | 512         | 775 873             | 397 213       | 21 154       | 12   | 811         |
| 17 化学        | 10      | 413         | 1 596 454           | 594 814       | 26 197       | 1    | 50          |
| 18 石油        | 1       | 38          | X                   | X             | X            | 1    | 74          |
| 19 プラスチック    | 12      | 463         | 634 078             | 318 044       | 20 388       | 9    | 599         |
| 20 ゴム        | 2       | 76          | X                   | X             | X            | -    | -           |
| 21 なめし革      | -       | -           | -                   | -             | -            | 1    | 98          |
| 22 窯業        | 5       | 194         | 601 056             | 216 834       | 21 513       | 3    | 211         |
| 23 鉄鋼        | 3       | 118         | 809 801             | 122 460       | X            | 6    | 365         |
| 24 非鉄        | 1       | 48          | X                   | X             | X            | 1    | 62          |
| 25 金属製品      | 26      | 1 029       | 1 708 781           | 867 693       | 104 097      | 21   | 1 449       |
| 26 一般機械      | 33      | 1 235       | 2 324 189           | 1 054 554     | 58 048       | 21   | 1 486       |
| 27 電気機械      | 21      | 810         | 1 502 072           | 596 172       | 25 151       | 9    | 624         |
| 28 情報機器      | 6       | 247         | 321 843             | 157 036       | 12 613       | 3    | 239         |
| 29 電子部品      | 11      | 415         | 465 048             | 243 037       | 4 417        | 9    | 550         |
| 30 輸送機械      | 19      | 752         | 1 648 202           | 678 919       | 73 747       | 18   | 1 291       |
| 31 精密機械      | 3       | 121         | X                   | X             | X            | 7    | 404         |
| 32 その他       | 3       | 120         | 236 482             | 137 971       | 4 111        | 3    | 168         |
| <行政区>        |         |             |                     |               |              |      |             |
| 鶴見区          | 25      | 999         | 2 337 028           | 938 945       | 60 478       | 22   | 1 473       |
| 神奈川区         | 8       | 295         | 1 047 161           | 511 319       | 61 111       | 6    | 448         |
| 西区           | 1       | 48          | X                   | X             | X            | 2    | 143         |
| 中区           | 4       | 173         | X                   | X             | X            | 4    | 259         |
| 南区           | 8       | 296         | X                   | X             | X            | 4    | 266         |
| 港南区          | 5       | 175         | X                   | X             | X            | 2    | 137         |
| 保土ヶ谷区        | 8       | 312         | 759 644             | 293 522       | 24 761       | 5    | 350         |
| 旭区           | 7       | 287         | 327 897             | 167 289       | 9 357        | 2    | 181         |
| 磯子区          | 5       | 197         | 414 342             | 195 588       | 4 859        | 9    | 619         |
| 金沢区          | 34      | 1 305       | 2 355 065           | 920 827       | 52 649       | 30   | 2 065       |
| 港北区          | 35      | 1 339       | 2 450 101           | 1 108 153     | 126 689      | 24   | 1 692       |
| 緑区           | 14      | 591         | 1 039 477           | 481 910       | 45 084       | 6    | 370         |
| 青葉区          | 1       | 47          | X                   | X             | X            | 3    | 207         |
| 都筑区          | 21      | 826         | 1 596 163           | 729 350       | 55 843       | 18   | 1 251       |
| 戸塚区          | 20      | 809         | 1 608 198           | 665 954       | 42 616       | 16   | 1 220       |
| 栄区           | 5       | 198         | 806 876             | 176 938       | 15 271       | 2    | 152         |
| 泉区           | 6       | 218         | X                   | X             | X            | 7    | 440         |
| 瀬谷区          | 7       | 262         | 430 489             | 178 755       | 22 995       | 5    | 297         |

Ⅱ・従業員規模別統計表（従業員4人以上の事業所）＜続＞

| ～ 99人               |               |              | 100人～199人 |             |                     |               |              |
|---------------------|---------------|--------------|-----------|-------------|---------------------|---------------|--------------|
| 製造品<br>出荷額等<br>(万円) | 付加価値額<br>(万円) | 投資総額<br>(万円) | 事業所数      | 従業員数<br>(人) | 製造品<br>出荷額等<br>(万円) | 付加価値額<br>(万円) | 投資総額<br>(万円) |
| 36 856 642          | 11 566 589    | 1 262 233    | 80        | 10 838      | 36 314 764          | 11 413 841    | 1 058 096    |
| 14 187 396          | 2 657 919     | 292 689      | 13        | 1 729       | 5 251 887           | 1 923 935     | 139 096      |
| X                   | X             | X            | -         | -           | -                   | -             | -            |
| -                   | -             | -            | -         | -           | -                   | -             | -            |
| X                   | X             | X            | 1         | 117         | X                   | X             | X            |
| -                   | -             | -            | -         | -           | -                   | -             | -            |
| X                   | X             | X            | 1         | 102         | X                   | X             | X            |
| 1 302 135           | 283 284       | 268 267      | 2         | 314         | X                   | X             | X            |
| 1 417 659           | 825 490       | 88 234       | 5         | 597         | X                   | X             | X            |
| X                   | X             | X            | 3         | 476         | 1 368 657           | 666 349       | 67 418       |
| X                   | X             | X            | 1         | 130         | X                   | X             | X            |
| 1 683 215           | 516 761       | 45 074       | 3         | 381         | 953 666             | 381 068       | 55 107       |
| -                   | -             | -            | 1         | 161         | X                   | X             | X            |
| X                   | X             | X            | -         | -           | -                   | -             | -            |
| 545 200             | 220 373       | 9 416        | 2         | 264         | X                   | X             | X            |
| 2 190 992           | 480 694       | 83 547       | 1         | 102         | X                   | X             | X            |
| X                   | X             | X            | 2         | 272         | X                   | X             | X            |
| 3 388 105           | 1 631 090     | 58 406       | 4         | 536         | 947 140             | 418 531       | 18 811       |
| 3 835 852           | 1 738 804     | 221 935      | 8         | 1 132       | X                   | X             | X            |
| 1 155 548           | 441 204       | 37 179       | 9         | 1 349       | 3 619 529           | 1 402 580     | 178 492      |
| 355 114             | 204 013       | 4 664        | 6         | 733         | 1 666 101           | 541 512       | 7 261        |
| 1 148 220           | 393 093       | 24 028       | 9         | 1 186       | 3 029 618           | 1 468 660     | 38 924       |
| 2 682 710           | 965 544       | 88 207       | 6         | 807         | 2 213 527           | 764 033       | 61 783       |
| 788 710             | 426 417       | 4 578        | 1         | 173         | X                   | X             | X            |
| 170 275             | 88 399        | 1 650        | 2         | 277         | X                   | X             | X            |
| 5 583 190           | 1 721 554     | 217 879      | 10        | 1 245       | 4 143 151           | 1 354 578     | 330 123      |
| 2 688 238           | 351 361       | 53 798       | 7         | 1 001       | 6 313 681           | 1 703 662     | 142 141      |
| X                   | X             | X            | 2         | 340         | X                   | X             | X            |
| 2 277 292           | 531 777       | 9 955        | 1         | 189         | X                   | X             | X            |
| 390 835             | 189 356       | 21 072       | 1         | 102         | X                   | X             | X            |
| X                   | X             | X            | -         | -           | -                   | -             | -            |
| X                   | X             | X            | 5         | 583         | 979 521             | 415 134       | 11 188       |
| X                   | X             | X            | 6         | 797         | 2 915 451           | 975 973       | 72 791       |
| 3 277 803           | 699 163       | 335 192      | 2         | 310         | X                   | X             | X            |
| 8 704 946           | 2 274 268     | 173 116      | 11        | 1 558       | 5 406 432           | 1 938 883     | 193 819      |
| 4 343 539           | 1 718 057     | 76 953       | 8         | 1 048       | 3 392 505           | 1 689 995     | 58 470       |
| 713 454             | 268 998       | 9 404        | 3         | 380         | X                   | X             | X            |
| 332 690             | 207 938       | 4 201        | 3         | 469         | 776 856             | 403 731       | 2 255        |
| 3 053 809           | 1 261 265     | 235 472      | 6         | 838         | 2 267 882           | 826 139       | 31 298       |
| 2 528 529           | 1 033 982     | 77 501       | 9         | 1 216       | 3 156 698           | 1 048 241     | 78 126       |
| X                   | X             | X            | 4         | 523         | 881 623             | 252 063       | 9 459        |
| 659 002             | 233 916       | 20 869       | 1         | 129         | X                   | X             | X            |
| 741 338             | 353 620       | 3 794        | 1         | 110         | X                   | X             | X            |

# 1 産業中分類別・行政区別・従業者規模別統計表（従業者

| 産業中分類<br>行政区 | 200人～299人 |             |                       |               |              | 300人～499人 |             |                       |               |              |
|--------------|-----------|-------------|-----------------------|---------------|--------------|-----------|-------------|-----------------------|---------------|--------------|
|              | 事業<br>所数  | 従業者数<br>(人) | 製 造 品<br>出荷額等<br>(万円) | 付加価値額<br>(万円) | 投資総額<br>(万円) | 事業<br>所数  | 従業者数<br>(人) | 製 造 品<br>出荷額等<br>(万円) | 付加価値額<br>(万円) | 投資総額<br>(万円) |
| 総数(横浜市計)     | 33        | 7 587       | 41 147 941            | 14 842 280    | 1 521 999    | 31        | 11 544      | 50 672 615            | 17 227 894    | 1 801 467    |
| <産業中分類>      |           |             |                       |               |              |           |             |                       |               |              |
| 09 食 料       | 5         | 1 181       | 3 801 934             | 1 900 058     | 357 937      | 13        | 5 025       | 16 193 689            | 5 922 588     | 631 220      |
| 10 飲 料       | -         | -           | -                     | -             | -            | 1         | 413         | X                     | X             | X            |
| 11 織 維       | -         | -           | -                     | -             | -            | -         | -           | -                     | -             | -            |
| 12 衣 服       | -         | -           | -                     | -             | -            | -         | -           | -                     | -             | -            |
| 13 木 材       | -         | -           | -                     | -             | -            | -         | -           | -                     | -             | -            |
| 14 家 具       | -         | -           | -                     | -             | -            | -         | -           | -                     | -             | -            |
| 15 紙 製 品     | -         | -           | -                     | -             | -            | -         | -           | -                     | -             | -            |
| 16 印 刷       | 1         | 220         | X                     | X             | X            | -         | -           | -                     | -             | -            |
| 17 化 学       | 2         | 442         | X                     | X             | X            | 2         | 730         | X                     | X             | X            |
| 18 石 油       | -         | -           | -                     | -             | -            | -         | -           | -                     | -             | -            |
| 19 プラスチック    | 3         | 682         | 2 732 282             | 1 179 533     | 595 946      | -         | -           | -                     | -             | -            |
| 20 ゴ ム       | -         | -           | -                     | -             | -            | -         | -           | -                     | -             | -            |
| 21 な め し 革   | -         | -           | -                     | -             | -            | -         | -           | -                     | -             | -            |
| 22 窯 業       | -         | -           | -                     | -             | -            | 1         | 436         | X                     | X             | X            |
| 23 鉄 鋼       | -         | -           | -                     | -             | -            | -         | -           | -                     | -             | -            |
| 24 非 鉄       | -         | -           | -                     | -             | -            | 1         | 413         | X                     | X             | X            |
| 25 金 属 製 品   | 1         | 224         | X                     | X             | X            | 2         | 808         | X                     | X             | X            |
| 26 一 般 機 械   | 6         | 1 355       | 21 710 658            | 5 864 479     | 112 681      | 3         | 988         | 2 216 844             | 1 240 071     | 63 136       |
| 27 電 気 機 械   | 5         | 1 196       | 4 446 954             | 1 861 551     | 158 523      | -         | -           | -                     | -             | -            |
| 28 情 報 機 器   | 2         | 472         | X                     | X             | X            | 2         | 830         | X                     | X             | X            |
| 29 電 子 部 品   | 1         | 244         | X                     | X             | X            | 1         | 319         | X                     | X             | X            |
| 30 輸 送 機 械   | 3         | 650         | 2 628 782             | 769 573       | 66 569       | 3         | 956         | 3 759 625             | 1 651 890     | 90 179       |
| 31 精 密 機 械   | 3         | 699         | 1 649 625             | 892 212       | 29 852       | 1         | 300         | X                     | X             | X            |
| 32 そ の 他     | 1         | 222         | X                     | X             | X            | 1         | 326         | X                     | X             | X            |
| <行 政 区>      |           |             |                       |               |              |           |             |                       |               |              |
| 鶴 見 区        | 2         | 457         | X                     | X             | X            | 7         | 2 725       | 23 786 107            | 7 777 205     | 1 129 783    |
| 神 奈 川 区      | 1         | 235         | X                     | X             | X            | 1         | 326         | X                     | X             | X            |
| 西 区          | 2         | 477         | X                     | X             | X            | -         | -           | -                     | -             | -            |
| 中 区          | -         | -           | -                     | -             | -            | -         | -           | -                     | -             | -            |
| 南 区          | -         | -           | -                     | -             | -            | -         | -           | -                     | -             | -            |
| 港 南 区        | -         | -           | -                     | -             | -            | -         | -           | -                     | -             | -            |
| 保 土 ヶ 谷 区    | -         | -           | -                     | -             | -            | 1         | 319         | X                     | X             | X            |
| 旭 区          | -         | -           | -                     | -             | -            | 1         | 494         | X                     | X             | X            |
| 磯 子 区        | 1         | 207         | X                     | X             | X            | 2         | 738         | X                     | X             | X            |
| 金 沢 区        | 6         | 1 363       | 4 396 232             | 1 514 108     | 653 672      | 1         | 320         | X                     | X             | X            |
| 港 北 区        | 3         | 688         | 1 637 523             | 1 107 565     | 108 450      | 4         | 1 418       | 3 259 868             | 1 001 982     | 13 407       |
| 緑 区          | 2         | 491         | X                     | X             | X            | 3         | 1 206       | 4 614 056             | 2 046 434     | 125 678      |
| 青 葉 区        | 2         | 448         | X                     | X             | X            | -         | -           | -                     | -             | -            |
| 都 筑 区        | 5         | 1 195       | 5 124 876             | 2 236 423     | 395 481      | 3         | 1 205       | 2 056 867             | 995 700       | 49 612       |
| 戸 塚 区        | 6         | 1 329       | 3 429 249             | 1 755 912     | 82 011       | 6         | 2 150       | 5 322 872             | 2 400 432     | 248 560      |
| 栄 区          | 2         | 467         | X                     | X             | X            | 1         | 300         | X                     | X             | X            |
| 泉 区          | 1         | 230         | X                     | X             | X            | -         | -           | -                     | -             | -            |
| 瀬 谷 区        | -         | -           | -                     | -             | -            | 1         | 343         | X                     | X             | X            |

・4人以上の事業所) <続>

| 事業所数 | 500人～999人   |                     |               |              | 1000人以上 |             |                     |               |              |
|------|-------------|---------------------|---------------|--------------|---------|-------------|---------------------|---------------|--------------|
|      | 従業者数<br>(人) | 製造品<br>出荷額等<br>(万円) | 付加価値額<br>(万円) | 投資総額<br>(万円) | 事業所数    | 従業者数<br>(人) | 製造品<br>出荷額等<br>(万円) | 付加価値額<br>(万円) | 投資総額<br>(万円) |
| 20   | 13 531      | 137 962 907         | 30 348 721    | 3 075 936    | 11      | 17 007      | 56 767 666          | 22 429 016    | 2 183 555    |
| 2    | 1 165       | X                   | X             | X            | 1       | 1 343       | X                   | X             | X            |
| -    | -           | -                   | -             | -            | -       | -           | -                   | -             | -            |
| -    | -           | -                   | -             | -            | -       | -           | -                   | -             | -            |
| -    | -           | -                   | -             | -            | -       | -           | -                   | -             | -            |
| -    | -           | -                   | -             | -            | -       | -           | -                   | -             | -            |
| 1    | 581         | X                   | X             | X            | -       | -           | -                   | -             | -            |
| -    | -           | -                   | -             | -            | -       | -           | -                   | -             | -            |
| -    | -           | -                   | -             | -            | -       | -           | -                   | -             | -            |
| 1    | 653         | X                   | X             | X            | -       | -           | -                   | -             | -            |
| -    | -           | -                   | -             | -            | -       | -           | -                   | -             | -            |
| -    | -           | -                   | -             | -            | 1       | 1 344       | X                   | X             | X            |
| -    | -           | -                   | -             | -            | -       | -           | -                   | -             | -            |
| -    | -           | -                   | -             | -            | -       | -           | -                   | -             | -            |
| -    | -           | -                   | -             | -            | 1       | 1 657       | X                   | X             | X            |
| 1    | 863         | X                   | X             | X            | -       | -           | -                   | -             | -            |
| 4    | 2 771       | 11 243 902          | 3 557 800     | 128 320      | 2       | 3 030       | X                   | X             | X            |
| -    | -           | -                   | -             | -            | -       | -           | -                   | -             | -            |
| 3    | 1 925       | 12 339 255          | 4 351 429     | 446 373      | 3       | 5 884       | 16 615 821          | 5 765 818     | 151 864      |
| 1    | 520         | X                   | X             | X            | -       | -           | -                   | -             | -            |
| 7    | 5 053       | 27 021 204          | 10 453 332    | 974 552      | 3       | 3 749       | 12 219 256          | 3 025 500     | 802 615      |
| -    | -           | -                   | -             | -            | -       | -           | -                   | -             | -            |
| -    | -           | -                   | -             | -            | -       | -           | -                   | -             | -            |
| 1    | 969         | X                   | X             | X            | 2       | 3 189       | X                   | X             | X            |
| 1    | 520         | X                   | X             | X            | 1       | 1 452       | X                   | X             | X            |
| -    | -           | -                   | -             | -            | -       | -           | -                   | -             | -            |
| 1    | 863         | X                   | X             | X            | -       | -           | -                   | -             | -            |
| -    | -           | -                   | -             | -            | -       | -           | -                   | -             | -            |
| -    | -           | -                   | -             | -            | -       | -           | -                   | -             | -            |
| -    | -           | -                   | -             | -            | -       | -           | -                   | -             | -            |
| 2    | 1 530       | X                   | X             | X            | -       | -           | -                   | -             | -            |
| 4    | 2 647       | 6 853 022           | 2 214 967     | 103 003      | 2       | 2 354       | X                   | X             | X            |
| 3    | 1 683       | 5 280 872           | 2 613 310     | 87 295       | -       | -           | -                   | -             | -            |
| -    | -           | -                   | -             | -            | -       | -           | -                   | -             | -            |
| -    | -           | -                   | -             | -            | -       | -           | -                   | -             | -            |
| 3    | 1 794       | 9 487 669           | 2 687 377     | 210 933      | 3       | 6 009       | 13 247 742          | 5 368 202     | 199 060      |
| 2    | 1 414       | X                   | X             | X            | 2       | 2 346       | X                   | X             | X            |
| 2    | 1 600       | X                   | X             | X            | 1       | 1 657       | X                   | X             | X            |
| -    | -           | -                   | -             | -            | -       | -           | -                   | -             | -            |
| 1    | 511         | X                   | X             | X            | -       | -           | -                   | -             | -            |

## 2 行政区別・産業中分類別

| 産業中分類     | 事業所数               | 従業者数 (人)          |                  |                    |                   |                  |                    |                |           |           | 臨時雇用者数 (人)   |            |   |
|-----------|--------------------|-------------------|------------------|--------------------|-------------------|------------------|--------------------|----------------|-----------|-----------|--------------|------------|---|
|           |                    | 常用労働者             |                  |                    |                   |                  |                    | 個人事業主及び無給家族従業者 |           |           |              |            |   |
|           |                    | 合計                |                  | 正社員、正職員等           |                   | パート・アルバイト等       |                    | 出向・派遣受入者       |           | 男         | 女            | 男          | 女 |
|           |                    | 男                 | 女                | 男                  | 女                 | 男                | 女                  | 男              | 女         |           |              |            |   |
| 総数(横浜市計)  | <b>3 463</b>       | <b>111 585</b>    | <b>71 545</b>    | <b>12 280</b>      | <b>6 437</b>      | <b>14 977</b>    | <b>4 374</b>       | <b>1 864</b>   | <b>83</b> | <b>25</b> | <b>1 144</b> | <b>499</b> |   |
| 09 食料     | 241                | 15 552            | 4 721            | 1 560              | 1 984             | 6 334            | 389                | 554            | 7         | 3         | 749          | 349        |   |
| 10 飲料     | 17                 | 760               | 474              | 108                | 34                | 98               | 12                 | 34             | -         | -         | -            | -          |   |
| 11 繊維     | 26                 | 332               | 154              | 75                 | 31                | 67               | -                  | -              | 2         | 3         | -            | -          |   |
| 12 衣服     | 99                 | 1 166             | 330              | 248                | 46                | 512              | 2                  | 15             | 8         | 5         | 1            | -          |   |
| 13 木材     | 20                 | 298               | 169              | 30                 | 32                | 34               | 30                 | 3              | -         | -         | 10           | 1          |   |
| 14 家具     | 71                 | 899               | 641              | 99                 | 67                | 88               | 2                  | 1              | 1         | -         | 6            | -          |   |
| 15 紙製品    | 67                 | 2 308             | 1 443            | 258                | 244               | 330              | 27                 | 5              | 1         | -         | 19           | 4          |   |
| 16 印刷     | 257                | 4 212             | 2 639            | 774                | 155               | 554              | 35                 | 43             | 10        | 2         | 2            | 6          |   |
| 17 化学     | 64                 | 2 801             | 1 682            | 423                | 125               | 241              | 287                | 43             | -         | -         | 8            | 2          |   |
| 18 石油     | 23                 | 1 109             | 965              | 64                 | 15                | 24               | 36                 | 5              | -         | -         | -            | -          |   |
| 19 プラスチック | 205                | 4 098             | 2 034            | 661                | 326               | 863              | 111                | 99             | 3         | 1         | 5            | 11         |   |
| 20 ゴム     | 18                 | 1 783             | 1 366            | 123                | 177               | 108              | 7                  | 2              | -         | -         | -            | -          |   |
| 21 なめし革   | 6                  | 152               | 106              | 20                 | 8                 | 18               | -                  | -              | -         | -         | -            | -          |   |
| 22 窯業     | 77                 | 1 999             | 1 375            | 206                | 116               | 153              | 131                | 18             | -         | -         | 27           | -          |   |
| 23 鉄鋼     | 36                 | 832               | 578              | 61                 | 46                | 24               | 115                | 8              | -         | -         | 9            | -          |   |
| 24 非鉄     | 34                 | 2 739             | 2 234            | 224                | 36                | 117              | 108                | 15             | 4         | 1         | -            | -          |   |
| 25 金属製品   | 647                | 10 885            | 7 177            | 1 351              | 931               | 971              | 296                | 137            | 17        | 5         | 46           | 11         |   |
| 26 一般機械   | 664                | 18 004            | 14 381           | 1 614              | 609               | 729              | 517                | 141            | 11        | 2         | 40           | 9          |   |
| 27 電気機械   | 271                | 6 552             | 4 188            | 820                | 287               | 1 066            | 122                | 62             | 7         | -         | 10           | 2          |   |
| 28 情報機器   | 90                 | 11 086            | 8 111            | 1 207              | 227               | 520              | 639                | 377            | 4         | 1         | 2            | 12         |   |
| 29 電子部品   | 135                | 4 487             | 2 416            | 544                | 214               | 939              | 301                | 68             | 4         | 1         | 2            | -          |   |
| 30 輸送機械   | 196                | 14 891            | 11 547           | 1 042              | 435               | 552              | 1 144              | 171            | -         | -         | 199          | 85         |   |
| 31 精密機械   | 87                 | 2 625             | 1 703            | 468                | 127               | 241              | 48                 | 37             | 1         | -         | 2            | 2          |   |
| 32 その他    | 112                | 2 015             | 1 111            | 300                | 165               | 394              | 15                 | 26             | 3         | 1         | 7            | 5          |   |
| 産業中分類     | 年初在庫額 (万円) <30人以上> |                   |                  | 年末在庫額 (万円) <30人以上> |                   |                  | 製造                 |                |           |           |              |            |   |
|           | 製造品                | 半製品及び仕掛品          | 原材料及び燃料          | 製造品                | 半製品及び仕掛品          | 原材料及び燃料          | 合計                 |                |           |           |              |            |   |
| 総数(横浜市計)  | <b>9 170 077</b>   | <b>44 495 471</b> | <b>9 971 961</b> | <b>9 200 819</b>   | <b>38 641 232</b> | <b>9 744 069</b> | <b>426 892 449</b> |                |           |           |              |            |   |
| 09 食料     | 1 156 839          | 282 479           | 1 742 973        | 909 521            | 390 158           | 1 357 985        | 47 343 459         |                |           |           |              |            |   |
| 10 飲料     | 50 201             | 79 202            | 115 770          | 56 894             | 75 062            | 91 562           | 15 020 454         |                |           |           |              |            |   |
| 11 繊維     | X                  | X                 | X                | X                  | X                 | X                | 312 514            |                |           |           |              |            |   |
| 12 衣服     | 73 274             | 25 318            | 33 801           | 78 023             | 12 849            | 28 647           | 1 490 539          |                |           |           |              |            |   |
| 13 木材     | X                  | X                 | X                | X                  | X                 | X                | 585 456            |                |           |           |              |            |   |
| 14 家具     | 33 135             | 14 877            | 22 061           | 12 206             | 17 481            | 21 268           | 1 422 238          |                |           |           |              |            |   |
| 15 紙製品    | 187 630            | 129 565           | 51 239           | 162 058            | 144 811           | 63 296           | 8 373 139          |                |           |           |              |            |   |
| 16 印刷     | 20 346             | 40 888            | 31 472           | 21 520             | 34 509            | 33 737           | 6 423 541          |                |           |           |              |            |   |
| 17 化学     | 531 810            | 95 805            | 258 117          | 461 075            | 97 587            | 244 209          | 10 350 675         |                |           |           |              |            |   |
| 18 石油     | 1 662 203          | 1 548 031         | 1 758 390        | 2 172 796          | 2 011 805         | 2 050 052        | 79 868 153         |                |           |           |              |            |   |
| 19 プラスチック | 167 442            | 122 559           | 99 001           | 215 537            | 195 049           | 120 976          | 8 830 699          |                |           |           |              |            |   |
| 20 ゴム     | 163 170            | 106 783           | 3 007            | 163 631            | 107 601           | 3 102            | 4 619 089          |                |           |           |              |            |   |
| 21 なめし革   | X                  | X                 | X                | X                  | X                 | X                | 189 545            |                |           |           |              |            |   |
| 22 窯業     | 248 687            | 329 621           | 252 472          | 252 038            | 278 235           | 232 324          | 6 572 237          |                |           |           |              |            |   |
| 23 鉄鋼     | 113 267            | 36 952            | 130 796          | 106 316            | 35 525            | 138 866          | 4 672 113          |                |           |           |              |            |   |
| 24 非鉄     | 340 589            | 1 997 083         | 438 333          | 395 879            | 1 339 803         | 347 114          | 10 046 255         |                |           |           |              |            |   |
| 25 金属製品   | 279 226            | 2 200 191         | 177 637          | 277 726            | 4 664 995         | 184 485          | 23 009 324         |                |           |           |              |            |   |
| 26 一般機械   | 1 701 127          | 24 267 438        | 1 131 208        | 1 680 271          | 17 203 416        | 1 243 624        | 75 243 321         |                |           |           |              |            |   |
| 27 電気機械   | 519 138            | 785 943           | 474 778          | 541 517            | 825 968           | 543 732          | 14 512 612         |                |           |           |              |            |   |
| 28 情報機器   | 1 150 592          | 3 340 512         | 1 302 228        | 849 392            | 3 991 856         | 1 125 019        | 35 922 108         |                |           |           |              |            |   |
| 29 電子部品   | 212 539            | 294 887           | 223 323          | 247 557            | 337 858           | 225 925          | 8 045 946          |                |           |           |              |            |   |
| 30 輸送機械   | 261 562            | 8 520 126         | 1 230 775        | 249 420            | 6 556 067         | 1 200 729        | 54 518 936         |                |           |           |              |            |   |
| 31 精密機械   | 146 417            | 187 829           | 376 378          | 195 132            | 174 818           | 361 705          | 6 074 067          |                |           |           |              |            |   |
| 32 その他    | 149 978            | 84 730            | 104 787          | 151 048            | 141 500           | 112 297          | 3 446 029          |                |           |           |              |            |   |



# 統計表(従業者4人以上の事業所)

総数(横浜市計)

| 年間延常用<br>労働者数<br>(人) | 現金給与総額 (万円)       |                   |                    | 原材料使用額等 (万円)       |                    |                          |                  |                   |
|----------------------|-------------------|-------------------|--------------------|--------------------|--------------------|--------------------------|------------------|-------------------|
|                      | 合計                | 常用労働者             | その他<br>(30人以上)     | 合計                 | 原材料使用額             | 燃料使用額<br>(30人以上)         | 電力使用額<br>(30人以上) | 委託生産費<br>(30人以上)  |
| <b>1 346 423</b>     | <b>59 139 137</b> | <b>53 827 014</b> | <b>5 312 123</b>   | <b>233 816 784</b> | <b>200 552 244</b> | <b>5 644 127</b>         | <b>2 792 800</b> | <b>24 827 613</b> |
| 188 093              | 4 875 895         | 4 366 541         | 509 354            | 29 532 464         | 28 461 905         | 317 277                  | 372 431          | 380 851           |
| 9 275                | 495 626           | 442 306           | 53 320             | 2 771 544          | 2 652 023          | 69 788                   | 45 801           | 3 932             |
| 3 950                | 106 973           | X                 | X                  | 120 804            | 116 505            | X                        | X                | X                 |
| 14 127               | 310 541           | 307 982           | 2 559              | 870 190            | 761 929            | 1 436                    | 2 272            | 104 553           |
| 3 636                | 98 608            | X                 | X                  | 345 365            | 337 450            | X                        | X                | X                 |
| 10 653               | 351 147           | 348 765           | 2 382              | 744 562            | 598 398            | 1 822                    | 4 833            | 139 509           |
| 27 469               | 955 173           | 929 268           | 25 905             | 5 941 347          | 3 166 792          | 31 625                   | 148 382          | 2 594 548         |
| 51 662               | 1 867 413         | 1 824 787         | 42 626             | 2 408 016          | 1 822 443          | 11 433                   | 60 950           | 513 190           |
| 33 440               | 1 617 837         | 1 358 783         | 259 054            | 5 103 153          | 4 744 852          | 87 858                   | 228 780          | 41 663            |
| 13 566               | 1 205 839         | 927 650           | 278 189            | 51 703 594         | 47 371 125         | 4 282 082                | 48 143           | 2 244             |
| 49 148               | 1 597 103         | 1 496 726         | 100 377            | 4 887 604          | 3 588 591          | 15 054                   | 88 646           | 1 195 313         |
| 21 404               | 1 202 707         | 1 132 958         | 69 749             | 2 367 711          | 2 053 497          | 23 528                   | 69 634           | 221 052           |
| 1 839                | 62 743            | X                 | X                  | 119 956            | 107 695            | X                        | X                | X                 |
| 23 730               | 1 027 069         | 966 787           | 60 282             | 4 045 107          | 3 355 234          | 131 783                  | 148 393          | 409 697           |
| 10 058               | 453 045           | 382 426           | 70 619             | 3 481 317          | 3 315 414          | 15 412                   | 48 150           | 102 341           |
| 34 381               | 1 819 509         | 1 325 200         | 494 309            | 7 764 946          | 6 441 060          | 231 295                  | 177 808          | 914 783           |
| 129 606              | 5 206 884         | 4 931 469         | 275 415            | 9 677 903          | 8 402 208          | 98 116                   | 185 091          | 992 488           |
| 216 680              | 11 134 283        | 10 468 497        | 665 786            | 33 614 935         | 24 450 957         | 97 339                   | 295 364          | 8 771 275         |
| 79 147               | 3 151 968         | 2 982 106         | 169 862            | 7 929 095          | 6 858 331          | 14 765                   | 69 882           | 986 117           |
| 133 891              | 8 302 154         | 7 618 086         | 684 068            | 21 900 125         | 19 457 175         | 12 943                   | 154 012          | 2 275 995         |
| 54 965               | 2 016 277         | 1 852 248         | 164 029            | 3 793 162          | 2 784 876          | 21 871                   | 129 975          | 856 440           |
| 179 486              | 9 153 154         | 7 832 597         | 1 320 557          | 30 016 486         | 25 843 356         | 166 764                  | 466 036          | 3 540 330         |
| 31 457               | 1 247 095         | 1 227 205         | 19 890             | 2 867 887          | 2 346 339          | 6 920                    | 31 545           | 483 083           |
| 24 760               | 880 094           | 844 891           | 35 203             | 1 809 511          | 1 514 089          | 2 174                    | 13 815           | 279 433           |
| 品出荷額等 (万円)           |                   |                   | 生産額<br>(万円)        | 付加価値額<br>(万円)      | 粗付加価値額<br>(万円)     | 減価償却額<br>(万円)<br>(30人以上) |                  |                   |
| 製造品出荷額               | 加工賃<br>収入額        | 修理料<br>収入額        |                    |                    |                    |                          |                  |                   |
| <b>408 730 372</b>   | <b>14 324 356</b> | <b>3 837 721</b>  | <b>421 068 952</b> | <b>140 046 994</b> | <b>156 714 706</b> | <b>10 844 215</b>        |                  |                   |
| 46 656 270           | 687 189           | -                 | 47 203 820         | 15 866 299         | 17 020 499         | 1 014 561                |                  |                   |
| 15 011 618           | 8 836             | -                 | 15 023 007         | 4 102 595          | 4 526 162          | 426 120                  |                  |                   |
| 94 674               | 217 840           | -                 | 312 514            | 181 324            | 182 616            | X                        |                  |                   |
| 1 206 734            | 282 747           | 1 058             | 1 482 819          | 579 073            | 590 911            | 4 118                    |                  |                   |
| 580 399              | 5 057             | -                 | 585 798            | 227 503            | 228 693            | X                        |                  |                   |
| 1 363 356            | 49 150            | 9 732             | 1 403 913          | 615 758            | 645 932            | 11 849                   |                  |                   |
| 8 312 114            | 59 325            | 1 700             | 8 362 813          | 1 962 805          | 2 339 702          | 366 571                  |                  |                   |
| 5 168 001            | 1 255 500         | 40                | 6 418 336          | 3 643 972          | 3 832 466          | 183 289                  |                  |                   |
| 10 255 831           | 83 121            | 11 723            | 10 281 722         | 4 576 855          | 5 041 986          | 396 178                  |                  |                   |
| 79 701 240           | 166 913           | -                 | 80 842 520         | 5 161 750          | 5 411 563          | 1 224 180                |                  |                   |
| 8 606 775            | 222 600           | 1 324             | 8 951 284          | 3 773 344          | 3 784 552          | 131 793                  |                  |                   |
| 4 536 750            | 82 319            | 20                | 4 620 368          | 1 749 683          | 2 207 602          | 459 198                  |                  |                   |
| 189 545              | -                 | -                 | 189 187            | 65 477             | 66 278             | X                        |                  |                   |
| 6 380 316            | 190 784           | 1 137             | 6 524 202          | 1 980 532          | 2 427 494          | 398 927                  |                  |                   |
| 4 182 761            | 489 352           | -                 | 4 663 735          | 1 028 326          | 1 144 061          | 107 357                  |                  |                   |
| 9 931 326            | 108 316           | 6 613             | 9 444 265          | 1 064 586          | 2 306 217          | 639 641                  |                  |                   |
| 17 781 431           | 4 935 531         | 292 362           | 25 472 628         | 14 732 656         | 12 750 716         | 481 364                  |                  |                   |
| 71 011 799           | 2 020 131         | 2 211 391         | 68 158 443         | 31 808 237         | 40 173 857         | 1 280 742                |                  |                   |
| 13 311 875           | 754 215           | 446 522           | 14 575 016         | 6 173 077          | 6 322 621          | 211 948                  |                  |                   |
| 35 160 870           | 489 641           | 271 597           | 36 272 252         | 12 805 881         | 13 493 029         | 1 037 292                |                  |                   |
| 7 204 345            | 838 432           | 3 169             | 8 123 935          | 3 782 582          | 4 102 926          | 398 333                  |                  |                   |
| 53 151 256           | 1 055 494         | 312 186           | 52 542 735         | 19 571 768         | 23 468 181         | 1 920 212                |                  |                   |
| 5 636 344            | 173 062           | 264 661           | 6 109 771          | 3 017 874          | 3 061 507          | 79 337                   |                  |                   |
| 3 294 742            | 148 801           | 2 486             | 3 503 869          | 1 575 037          | 1 585 135          | 67 938                   |                  |                   |

## 2 行政区別・産業中分類別

| 産業中分類     | 事業所数              | 従業者数(人)   |           |                   |            |         |                |     |    | 臨時雇用者数(人) |    |   |
|-----------|-------------------|-----------|-----------|-------------------|------------|---------|----------------|-----|----|-----------|----|---|
|           |                   | 合計        | 常用労働者     |                   |            |         | 個人事業主及び無給家族従業者 |     |    |           |    |   |
|           |                   |           | 正社員、正職員等  |                   | パート・アルバイト等 |         | 出向・派遣受入者       |     | 男  | 女         |    |   |
|           |                   |           | 男         | 女                 | 男          | 女       | 男              | 女   |    |           |    |   |
| 鶴見区       | 480               | 15 397    | 11 167    | 1 506             | 888        | 1 360   | 341            | 119 | 13 | 3         | 55 | 8 |
| 09 食料     | 18                | 1 319     | 461       | 121               | 216        | 498     | 3              | 20  | -  | -         | -  | - |
| 10 飲料     | 1                 | 413       | 285       | 75                | 25         | 1       | -              | 27  | -  | -         | -  | - |
| 11 繊維     | -                 | -         | -         | -                 | -          | -       | -              | -   | -  | -         | -  | - |
| 12 衣服     | 2                 | 34        | 7         | 3                 | -          | 24      | -              | -   | -  | -         | -  | - |
| 13 木材     | 2                 | 22        | 15        | 5                 | 1          | 1       | -              | -   | -  | -         | -  | - |
| 14 家具     | 6                 | 110       | 86        | 14                | 8          | 2       | -              | -   | -  | -         | -  | - |
| 15 紙製品    | 12                | 199       | 122       | 28                | 32         | 17      | -              | -   | -  | -         | 19 | 4 |
| 16 印刷     | 28                | 465       | 298       | 75                | 31         | 55      | 6              | -   | -  | -         | -  | - |
| 17 化学     | 13                | 656       | 512       | 57                | 24         | 53      | 10             | -   | -  | -         | -  | - |
| 18 石油     | 2                 | 38        | 26        | 7                 | 1          | -       | 4              | -   | -  | -         | -  | - |
| 19 プラスチック | 19                | 408       | 211       | 51                | 18         | 94      | 10             | 24  | -  | -         | -  | - |
| 20 ゴム     | 5                 | 228       | 167       | 30                | 12         | 17      | 2              | -   | -  | -         | -  | - |
| 21 なめし革   | 1                 | 8         | 4         | -                 | 2          | 2       | -              | -   | -  | -         | -  | - |
| 22 窯業     | 8                 | 582       | 466       | 40                | 7          | 21      | 44             | 4   | -  | -         | -  | - |
| 23 鉄鋼     | 9                 | 185       | 93        | 12                | 4          | 4       | 72             | -   | -  | -         | -  | - |
| 24 非鉄     | 4                 | 23        | 17        | 3                 | -          | -       | -              | -   | 2  | 1         | -  | - |
| 25 金属製品   | 119               | 2 018     | 1 399     | 234               | 176        | 138     | 53             | 11  | 6  | 1         | 17 | 4 |
| 26 一般機械   | 112               | 3 960     | 3 486     | 270               | 84         | 71      | 36             | 11  | 2  | -         | 4  | - |
| 27 電気機械   | 41                | 690       | 442       | 92                | 30         | 121     | 4              | -   | 1  | -         | -  | - |
| 28 情報機器   | 16                | 1 537     | 1 127     | 182               | 131        | 94      | -              | -   | 2  | 1         | -  | - |
| 29 電子部品   | 15                | 483       | 255       | 84                | 20         | 78      | 38             | 8   | -  | -         | -  | - |
| 30 輸送機械   | 24                | 1 692     | 1 465     | 76                | 53         | 27      | 57             | 14  | -  | -         | 15 | - |
| 31 精密機械   | 9                 | 189       | 134       | 24                | 8          | 23      | -              | -   | -  | -         | -  | - |
| 32 その他    | 14                | 138       | 89        | 23                | 5          | 19      | 2              | -   | -  | -         | -  | - |
| 産業中分類     | 年初在庫額(万円) <30人以上> |           |           | 年末在庫額(万円) <30人以上> |            |         | 製造             |     |    |           |    |   |
|           | 製造品               | 半製品及び仕掛品  | 原材料及び燃料   | 製造品               | 半製品及び仕掛品   | 原材料及び燃料 | 合計             |     |    |           |    |   |
| 鶴見区       | 1 522 276         | 6 200 474 | 1 063 445 | 1 418 486         | 6 205 892  | 984 152 | 67 169 307     |     |    |           |    |   |
| 09 食料     | 263 222           | 117 391   | 39 326    | 189 831           | 147 150    | 34 473  | 5 896 884      |     |    |           |    |   |
| 10 飲料     | X                 | X         | X         | X                 | X          | X       | X              |     |    |           |    |   |
| 11 繊維     | -                 | -         | -         | -                 | -          | -       | -              |     |    |           |    |   |
| 12 衣服     | -                 | -         | -         | -                 | -          | -       | X              |     |    |           |    |   |
| 13 木材     | -                 | -         | -         | -                 | -          | -       | X              |     |    |           |    |   |
| 14 家具     | X                 | X         | X         | X                 | X          | X       | 208 695        |     |    |           |    |   |
| 15 紙製品    | X                 | X         | X         | X                 | X          | X       | 493 363        |     |    |           |    |   |
| 16 印刷     | 1 075             | 2 821     | 3 115     | 1 841             | 1 654      | 2 396   | 767 305        |     |    |           |    |   |
| 17 化学     | 125 611           | 4 712     | 58 592    | 115 029           | 2 919      | 44 011  | 3 003 569      |     |    |           |    |   |
| 18 石油     | -                 | -         | -         | -                 | -          | -       | X              |     |    |           |    |   |
| 19 プラスチック | X                 | X         | X         | X                 | X          | X       | 894 608        |     |    |           |    |   |
| 20 ゴム     | X                 | X         | X         | X                 | X          | X       | 825 276        |     |    |           |    |   |
| 21 なめし革   | -                 | -         | -         | -                 | -          | -       | X              |     |    |           |    |   |
| 22 窯業     | X                 | X         | X         | X                 | X          | X       | 2 315 726      |     |    |           |    |   |
| 23 鉄鋼     | X                 | X         | X         | X                 | X          | X       | 715 615        |     |    |           |    |   |
| 24 非鉄     | -                 | -         | -         | -                 | -          | -       | 38 345         |     |    |           |    |   |
| 25 金属製品   | 181 632           | 110 927   | 27 768    | 160 518           | 102 955    | 33 870  | 4 641 868      |     |    |           |    |   |
| 26 一般機械   | 253 240           | 3 223 850 | 198 695   | 278 732           | 3 308 635  | 164 984 | 10 855 908     |     |    |           |    |   |
| 27 電気機械   | 26 919            | 17 355    | 23 037    | 29 648            | 16 617     | 22 003  | 1 122 460      |     |    |           |    |   |
| 28 情報機器   | 393 478           | 1 504 447 | 17 040    | 350 026           | 2 078 526  | 20 105  | 6 588 596      |     |    |           |    |   |
| 29 電子部品   | 41 142            | 51 731    | 5 241     | 41 849            | 49 655     | 6 702   | 1 153 713      |     |    |           |    |   |
| 30 輸送機械   | 3 946             | 882 443   | 435 067   | 3 650             | 248 842    | 433 231 | 13 350 733     |     |    |           |    |   |
| 31 精密機械   | X                 | X         | X         | X                 | X          | X       | 339 359        |     |    |           |    |   |
| 32 その他    | X                 | X         | X         | X                 | X          | X       | 131 679        |     |    |           |    |   |

統計表(従業者4人以上の事業所) <続>

鶴 見 区

| 年間延常用<br>労働者数<br>(人) | 現金給与総額 (万円)      |                  |                   | 原材料使用額等 (万円)      |                   |                         |                  |                  |
|----------------------|------------------|------------------|-------------------|-------------------|-------------------|-------------------------|------------------|------------------|
|                      | 合計               | 常用労働者            | その他<br>(30人以上)    | 合計                | 原材料使用額            | 燃料使用額<br>(30人以上)        | 電力使用額<br>(30人以上) | 委託生産費<br>(30人以上) |
| <b>185 064</b>       | <b>9 585 334</b> | <b>8 843 532</b> | <b>741 802</b>    | <b>30 156 397</b> | <b>24 439 163</b> | <b>486 616</b>          | <b>725 878</b>   | <b>4 504 740</b> |
| 16 128               | 533 082          | 398 848          | 134 234           | 3 365 739         | 3 182 764         | 86 264                  | 60 804           | 35 907           |
| 5 100                | X                | X                | X                 | X                 | X                 | X                       | X                | X                |
| -                    | -                | -                | -                 | -                 | -                 | -                       | -                | -                |
| 408                  | X                | X                | -                 | X                 | X                 | -                       | -                | -                |
| 264                  | X                | X                | -                 | X                 | X                 | -                       | -                | -                |
| 1 266                | 49 502           | X                | X                 | 118 224           | 60 653            | X                       | X                | X                |
| 2 302                | 76 922           | X                | X                 | 307 660           | 293 461           | X                       | X                | X                |
| 5 609                | 197 207          | 192 375          | 4 832             | 353 202           | 242 767           | 2 148                   | 7 072            | 101 215          |
| 7 875                | 365 147          | 351 399          | 13 748            | 1 174 392         | 929 268           | 65 035                  | 171 839          | 8 250            |
| 456                  | X                | X                | -                 | X                 | X                 | -                       | -                | -                |
| 4 857                | 167 451          | X                | X                 | 537 533           | 411 365           | X                       | X                | X                |
| 2 826                | 138 410          | X                | X                 | 361 516           | 184 975           | X                       | X                | X                |
| 96                   | X                | X                | -                 | X                 | X                 | -                       | -                | -                |
| 6 569                | 362 637          | X                | X                 | 1 497 583         | 859 131           | X                       | X                | X                |
| 2 244                | 125 925          | X                | X                 | 344 685           | 276 625           | X                       | X                | X                |
| 240                  | 8 997            | 8 997            | -                 | 11 848            | 11 848            | -                       | -                | -                |
| 23 948               | 1 005 780        | 969 720          | 36 060            | 2 395 633         | 2 078 737         | 54 806                  | 58 618           | 203 472          |
| 48 059               | 2 940 319        | 2 755 845        | 184 474           | 6 576 251         | 4 224 278         | 51 287                  | 92 020           | 2 208 666        |
| 8 381                | 319 265          | 307 872          | 11 393            | 538 845           | 477 096           | 2 221                   | 3 623            | 55 905           |
| 18 377               | 1 091 932        | 965 966          | 125 966           | 5 062 606         | 4 187 742         | 2 821                   | 13 946           | 858 097          |
| 5 793                | 253 996          | 226 295          | 27 701            | 668 169           | 541 833           | 1 289                   | 4 981            | 120 066          |
| 20 369               | 1 391 992        | 1 322 726        | 69 266            | 4 629 536         | 4 423 577         | 40 516                  | 99 464           | 65 979           |
| 2 274                | 106 888          | X                | X                 | 151 137           | 94 511            | X                       | X                | X                |
| 1 623                | 51 642           | X                | X                 | 65 087            | 62 235            | X                       | X                | X                |
| 品出荷額等 (万円)           |                  |                  | 生産額<br>(万円)       | 付加価値額<br>(万円)     | 粗付加価値額<br>(万円)    | 減価却額<br>(万円)<br>(30人以上) |                  |                  |
| 製造品出荷額               | 加工賃<br>収入額       | 修理料<br>収入額       |                   |                   |                   |                         |                  |                  |
| <b>64 367 980</b>    | <b>2 720 285</b> | <b>81 042</b>    | <b>67 070 935</b> | <b>25 658 396</b> | <b>28 400 253</b> | <b>2 643 485</b>        |                  |                  |
| 5 584 439            | 312 445          | -                | 5 853 252         | 2 158 941         | 2 429 795         | 227 222                 |                  |                  |
| X                    | X                | -                | X                 | X                 | X                 | X                       |                  |                  |
| -                    | -                | -                | -                 | -                 | -                 | -                       |                  |                  |
| X                    | X                | X                | X                 | X                 | X                 | -                       |                  |                  |
| X                    | X                | X                | X                 | X                 | X                 | -                       |                  |                  |
| 204 528              | 4 167            | -                | 209 675           | 86 502            | 86 148            | X                       |                  |                  |
| 484 121              | 9 242            | -                | 493 014           | 166 647           | 177 013           | X                       |                  |                  |
| 719 514              | 47 791           | -                | 766 904           | 377 239           | 395 794           | 18 154                  |                  |                  |
| 2 982 548            | 9 302            | 11 719           | 2 991 194         | 1 523 537         | 1 751 084         | 215 172                 |                  |                  |
| X                    | X                | X                | X                 | X                 | X                 | -                       |                  |                  |
| 880 009              | 14 599           | -                | 921 441           | 349 554           | 343 128           | X                       |                  |                  |
| 788 374              | 36 902           | -                | 822 976           | 427 164           | 447 655           | X                       |                  |                  |
| X                    | -                | -                | X                 | X                 | X                 | -                       |                  |                  |
| 2 204 785            | 110 941          | -                | 2 269 886         | 400 375           | 796 323           | X                       |                  |                  |
| 402 424              | 313 191          | -                | 708 606           | 300 177           | 356 551           | X                       |                  |                  |
| 38 026               | 319              | -                | 38 345            | 25 235            | 25 235            | -                       |                  |                  |
| 3 560 184            | 1 071 454        | 10 230           | 4 612 782         | 1 981 275         | 2 153 056         | 142 695                 |                  |                  |
| 10 380 178           | 437 469          | 38 261           | 10 966 185        | 3 881 632         | 4 255 672         | 484 317                 |                  |                  |
| 956 154              | 152 400          | 13 906           | 1 124 451         | 555 084           | 558 336           | 5 243                   |                  |                  |
| 6 528 220            | X                | X                | 7 119 223         | 1 930 971         | 1 456 786         | 56 442                  |                  |                  |
| 1 080 507            | 71 994           | 1 212            | 1 152 344         | 449 334           | 462 554           | 11 851                  |                  |                  |
| 13 298 536           | 52 197           | -                | 12 716 836        | 7 077 199         | 8 337 107         | 626 011                 |                  |                  |
| 336 102              | 3 257            | -                | 341 579           | 179 135           | 179 144           | X                       |                  |                  |
| 115 610              | 16 069           | -                | 132 694           | 62 453            | 63 614            | X                       |                  |                  |

## 2 行政区別・産業中分類別

| 産業中分類     | 事業所数 | 従業者数 (人) |          |     |            |     |                |    |   | 臨時雇用者数 (人) |   |   |
|-----------|------|----------|----------|-----|------------|-----|----------------|----|---|------------|---|---|
|           |      | 合計       | 常用労働者    |     |            |     | 個人事業主及び無給家族従業者 |    |   |            |   |   |
|           |      |          | 正社員、正職員等 |     | パート・アルバイト等 |     | 出向・派遣受入者       |    | 男 | 女          |   |   |
|           |      |          | 男        | 女   | 男          | 女   | 男              | 女  |   |            |   |   |
| 神奈川県      | 133  | 5 362    | 3 638    | 696 | 177        | 598 | 201            | 45 | 7 | -          | 5 | - |
| 09 食料     | 34   | 928      | 381      | 244 | 36         | 230 | 17             | 17 | 3 | -          | - | - |
| 10 飲料     | 1    | 6        | 2        | 1   | 1          | 2   | -              | -  | - | -          | - | - |
| 11 繊維     | -    | -        | -        | -   | -          | -   | -              | -  | - | -          | - | - |
| 12 衣服     | 6    | 74       | 15       | 21  | 2          | 36  | -              | -  | - | -          | - | - |
| 13 木材     | 2    | 16       | 2        | 2   | 6          | 6   | -              | -  | - | -          | - | - |
| 14 家具     | -    | -        | -        | -   | -          | -   | -              | -  | - | -          | - | - |
| 15 紙製品    | 1    | 29       | 9        | 8   | 8          | 4   | -              | -  | - | -          | - | - |
| 16 印刷     | 11   | 93       | 48       | 24  | 2          | 17  | -              | -  | 2 | -          | - | - |
| 17 化学     | 3    | 226      | 113      | 84  | 1          | 28  | -              | -  | - | -          | - | - |
| 18 石油     | 1    | 130      | 124      | 3   | -          | 1   | 2              | -  | - | -          | - | - |
| 19 プラスチック | 7    | 139      | 36       | 9   | 26         | 56  | 12             | -  | - | -          | - | - |
| 20 ゴム     | -    | -        | -        | -   | -          | -   | -              | -  | - | -          | - | - |
| 21 なめし革   | -    | -        | -        | -   | -          | -   | -              | -  | - | -          | - | - |
| 22 窯業     | 2    | 63       | 49       | 10  | 2          | 2   | -              | -  | - | -          | - | - |
| 23 鉄鋼     | 2    | 25       | 21       | 3   | 1          | -   | -              | -  | - | -          | 5 | - |
| 24 非鉄     | 2    | 176      | 121      | 2   | 10         | 21  | 20             | 2  | - | -          | - | - |
| 25 金属製品   | 19   | 300      | 208      | 37  | 22         | 25  | 2              | 5  | 1 | -          | - | - |
| 26 一般機械   | 16   | 374      | 273      | 46  | 7          | 31  | 14             | 3  | - | -          | - | - |
| 27 電気機械   | 1    | 113      | 65       | 10  | -          | 38  | -              | -  | - | -          | - | - |
| 28 情報機器   | 1    | 5        | 2        | 2   | -          | 1   | -              | -  | - | -          | - | - |
| 29 電子部品   | 7    | 697      | 455      | 51  | 22         | 27  | 130            | 12 | - | -          | - | - |
| 30 輸送機械   | 10   | 1 600    | 1 498    | 67  | 24         | 9   | 2              | -  | - | -          | - | - |
| 31 精密機械   | 3    | 26       | 15       | 4   | 2          | 4   | -              | -  | 1 | -          | - | - |
| 32 その他    | 4    | 342      | 201      | 68  | 5          | 60  | 2              | 6  | - | -          | - | - |

| 産業中分類     | 年初在庫額 (万円) <30人以上> |          |         | 年末在庫額 (万円) <30人以上> |          |         | 製造         |
|-----------|--------------------|----------|---------|--------------------|----------|---------|------------|
|           | 製造品                | 半製品及び仕掛品 | 原材料及び燃料 | 製造品                | 半製品及び仕掛品 | 原材料及び燃料 | 合計         |
| 神奈川県      | 777 721            | 677 993  | 690 271 | 808 452            | 752 835  | 688 054 | 21 623 039 |
| 09 食料     | 168 280            | 10 312   | 175 686 | 179 624            | 9 530    | 163 027 | 4 388 957  |
| 10 飲料     | -                  | -        | -       | -                  | -        | -       | X          |
| 11 繊維     | -                  | -        | -       | -                  | -        | -       | -          |
| 12 衣服     | -                  | -        | -       | -                  | -        | -       | 39 537     |
| 13 木材     | -                  | -        | -       | -                  | -        | -       | X          |
| 14 家具     | -                  | -        | -       | -                  | -        | -       | -          |
| 15 紙製品    | -                  | -        | -       | -                  | -        | -       | X          |
| 16 印刷     | -                  | -        | -       | -                  | -        | -       | 99 790     |
| 17 化学     | X                  | X        | X       | X                  | X        | X       | 910 599    |
| 18 石油     | X                  | X        | X       | X                  | X        | X       | X          |
| 19 プラスチック | X                  | X        | X       | X                  | X        | X       | 226 573    |
| 20 ゴム     | -                  | -        | -       | -                  | -        | -       | -          |
| 21 なめし革   | -                  | -        | -       | -                  | -        | -       | -          |
| 22 窯業     | X                  | X        | X       | X                  | X        | X       | X          |
| 23 鉄鋼     | -                  | -        | -       | -                  | -        | -       | X          |
| 24 非鉄     | X                  | X        | X       | X                  | X        | X       | X          |
| 25 金属製品   | 1 988              | 4 000    | 1 594   | 2 258              | 3 600    | 1 661   | 334 631    |
| 26 一般機械   | X                  | X        | X       | X                  | X        | X       | 829 369    |
| 27 電気機械   | X                  | X        | X       | X                  | X        | X       | X          |
| 28 情報機器   | -                  | -        | -       | -                  | -        | -       | X          |
| 29 電子部品   | X                  | X        | X       | X                  | X        | X       | 1 251 664  |
| 30 輸送機械   | X                  | X        | X       | X                  | X        | X       | 7 765 104  |
| 31 精密機械   | -                  | -        | -       | -                  | -        | -       | 20 218     |
| 32 その他    | X                  | X        | X       | X                  | X        | X       | 975 585    |

統計表(従業者4人以上の事業所) <続>

神奈川県

| 年間延常用<br>労働者数<br>(人) | 現金給与総額 (万円)      |                  |                   | 原材料使用額等 (万円)      |                   |                          |                  |                  |
|----------------------|------------------|------------------|-------------------|-------------------|-------------------|--------------------------|------------------|------------------|
|                      | 合計               | 常用労働者            | その他<br>(30人以上)    | 合計                | 原材料使用額            | 燃料使用額<br>(30人以上)         | 電力使用額<br>(30人以上) | 委託生産費<br>(30人以上) |
| <b>64 555</b>        | <b>3 562 477</b> | <b>3 243 870</b> | <b>318 607</b>    | <b>14 947 381</b> | <b>13 723 143</b> | <b>605 554</b>           | <b>318 521</b>   | <b>300 163</b>   |
| 10 873               | 337 678          | 321 609          | 16 069            | 3 310 673         | 3 224 802         | 23 756                   | 60 747           | 1 368            |
| 72                   | X                | X                | -                 | X                 | X                 | -                        | -                | -                |
| -                    | -                | -                | -                 | -                 | -                 | -                        | -                | -                |
| 888                  | 12 688           | 12 688           | -                 | 12 838            | 12 838            | -                        | -                | -                |
| 192                  | X                | X                | -                 | X                 | X                 | -                        | -                | -                |
| -                    | -                | -                | -                 | -                 | -                 | -                        | -                | -                |
| 348                  | X                | X                | -                 | X                 | X                 | -                        | -                | -                |
| 1 092                | 33 390           | 33 390           | -                 | 32 864            | 32 864            | -                        | -                | -                |
| 2 642                | 87 385           | 87 385           | X                 | 340 578           | 314 893           | X                        | X                | X                |
| 1 560                | X                | X                | X                 | X                 | X                 | X                        | X                | X                |
| 1 668                | 34 653           | 34 653           | -                 | 160 754           | 156 723           | X                        | X                | X                |
| -                    | -                | -                | -                 | -                 | -                 | -                        | -                | -                |
| -                    | -                | -                | -                 | -                 | -                 | -                        | -                | -                |
| 700                  | X                | X                | X                 | X                 | X                 | X                        | X                | X                |
| 300                  | X                | X                | -                 | X                 | X                 | -                        | -                | -                |
| 2 115                | X                | X                | X                 | X                 | X                 | X                        | X                | X                |
| 3 481                | 115 196          | 114 012          | 1 184             | 143 326           | 88 297            | 2 292                    | 3 588            | 49 149           |
| 4 488                | 189 316          | 176 202          | X                 | 492 803           | 474 021           | X                        | X                | X                |
| 1 323                | X                | X                | X                 | X                 | X                 | X                        | X                | X                |
| 60                   | X                | X                | -                 | X                 | X                 | -                        | -                | -                |
| 8 400                | 438 791          | 384 447          | X                 | 707 789           | 531 994           | X                        | X                | X                |
| 19 200               | 1 645 760        | 1 517 952        | X                 | 5 748 410         | 5 570 500         | X                        | X                | X                |
| 300                  | 7 959            | 7 959            | -                 | 6 571             | 6 571             | -                        | -                | -                |
| 4 853                | 226 080          | 209 316          | X                 | 789 299           | 718 669           | X                        | X                | X                |
| 品出荷額等 (万円)           |                  |                  | 生産額<br>(万円)       | 付加価値額<br>(万円)     | 粗付加価値額<br>(万円)    | 減価償却額<br>(万円)<br>(30人以上) |                  |                  |
| 製造品出荷額               | 加工賃<br>収入額       | 修理料<br>収入額       |                   |                   |                   |                          |                  |                  |
| <b>21 255 611</b>    | <b>221 582</b>   | <b>145 846</b>   | <b>21 728 612</b> | <b>5 188 590</b>  | <b>6 070 678</b>  | <b>987 661</b>           |                  |                  |
| 4 385 643            | 3 314            | -                | 4 399 519         | 935 936           | 1 032 787         | 107 413                  |                  |                  |
| X                    | X                | -                | X                 | X                 | X                 | -                        |                  |                  |
| -                    | -                | -                | -                 | -                 | -                 | -                        |                  |                  |
| 27 633               | 11 704           | 200              | 39 537            | 25 428            | 25 428            | -                        |                  |                  |
| X                    | -                | -                | X                 | X                 | X                 | -                        |                  |                  |
| -                    | -                | -                | -                 | -                 | -                 | -                        |                  |                  |
| X                    | X                | -                | X                 | X                 | X                 | -                        |                  |                  |
| 92 305               | 7 485            | -                | 99 790            | 63 740            | 63 740            | -                        |                  |                  |
| 910 599              | -                | -                | 834 829           | 468 674           | 557 817           | X                        |                  |                  |
| X                    | X                | -                | X                 | X                 | X                 | X                        |                  |                  |
| 219 371              | 7 202            | -                | 226 236           | 61 436            | 62 715            | X                        |                  |                  |
| -                    | -                | -                | -                 | -                 | -                 | -                        |                  |                  |
| -                    | -                | -                | -                 | -                 | -                 | -                        |                  |                  |
| X                    | X                | -                | X                 | X                 | X                 | X                        |                  |                  |
| X                    | X                | -                | X                 | X                 | X                 | -                        |                  |                  |
| X                    | X                | -                | X                 | X                 | X                 | X                        |                  |                  |
| 270 004              | 64 627           | -                | 334 501           | 173 594           | 182 395           | 8 671                    |                  |                  |
| 685 066              | 9 237            | 135 066          | 851 212           | 334 707           | 322 832           | X                        |                  |                  |
| X                    | -                | -                | X                 | X                 | X                 | X                        |                  |                  |
| X                    | -                | -                | X                 | X                 | X                 | -                        |                  |                  |
| 1 206 318            | 45 346           | -                | 1 349 142         | 457 747           | 551 130           | X                        |                  |                  |
| 7 729 957            | 24 660           | 10 487           | 7 709 958         | 1 492 488         | 1 962 491         | X                        |                  |                  |
| 20 218               | -                | -                | 20 218            | 12 998            | 12 998            | -                        |                  |                  |
| 970 966              | 4 526            | 93               | 973 998           | 160 559           | 200 348           | X                        |                  |                  |

## 2 行政区別・産業中分類別

| 産業中分類     | 事業所数               | 従業者数 (人) |         |                    |          |            |           |          |   |                |   | 臨時雇用者数 (人) |   |
|-----------|--------------------|----------|---------|--------------------|----------|------------|-----------|----------|---|----------------|---|------------|---|
|           |                    | 常用労働者    |         |                    |          |            |           |          |   | 個人事業主及び無給家族従業者 |   |            |   |
|           |                    | 合計       |         | 正社員、正職員等           |          | パート・アルバイト等 |           | 出向・派遣受入者 |   |                |   | 男          | 女 |
|           |                    | 男        | 女       | 男                  | 女        | 男          | 女         | 男        | 女 |                |   |            |   |
| 西 区       | 70                 | 1 528    | 762     | 262                | 109      | 243        | 90        | 56       | 4 | 2              | - | -          |   |
| 09 食料     | 8                  | 368      | 64      | 36                 | 82       | 156        | 9         | 21       | - | -              | - | -          |   |
| 10 飲料     | 3                  | 42       | 16      | 7                  | 1        | 8          | 9         | 1        | - | -              | - | -          |   |
| 11 繊維     | -                  | -        | -       | -                  | -        | -          | -         | -        | - | -              | - | -          |   |
| 12 衣服     | 4                  | 23       | 7       | 4                  | 2        | 7          | -         | -        | 1 | 2              | - | -          |   |
| 13 木材     | -                  | -        | -       | -                  | -        | -          | -         | -        | - | -              | - | -          |   |
| 14 家具     | 2                  | 18       | 13      | 3                  | 1        | 1          | -         | -        | - | -              | - | -          |   |
| 15 紙製品    | 2                  | 9        | 3       | 1                  | 1        | 4          | -         | -        | - | -              | - | -          |   |
| 16 印刷     | 26                 | 403      | 249     | 114                | 6        | 32         | -         | -        | 2 | -              | - | -          |   |
| 17 化学     | 1                  | 167      | 111     | 28                 | -        | 1          | 11        | 16       | - | -              | - | -          |   |
| 18 石油     | -                  | -        | -       | -                  | -        | -          | -         | -        | - | -              | - | -          |   |
| 19 プラスチック | -                  | -        | -       | -                  | -        | -          | -         | -        | - | -              | - | -          |   |
| 20 ゴム     | -                  | -        | -       | -                  | -        | -          | -         | -        | - | -              | - | -          |   |
| 21 なめし革   | -                  | -        | -       | -                  | -        | -          | -         | -        | - | -              | - | -          |   |
| 22 窯業     | -                  | -        | -       | -                  | -        | -          | -         | -        | - | -              | - | -          |   |
| 23 鉄鋼     | -                  | -        | -       | -                  | -        | -          | -         | -        | - | -              | - | -          |   |
| 24 非鉄     | -                  | -        | -       | -                  | -        | -          | -         | -        | - | -              | - | -          |   |
| 25 金属製品   | 5                  | 30       | 21      | 6                  | 3        | -          | -         | -        | - | -              | - | -          |   |
| 26 一般機械   | 10                 | 103      | 67      | 14                 | 9        | 13         | -         | -        | - | -              | - | -          |   |
| 27 電気機械   | 2                  | 63       | 43      | 20                 | -        | -          | -         | -        | - | -              | - | -          |   |
| 28 情報機器   | -                  | -        | -       | -                  | -        | -          | -         | -        | - | -              | - | -          |   |
| 29 電子部品   | 2                  | 251      | 148     | 19                 | 1        | 4          | 61        | 18       | - | -              | - | -          |   |
| 30 輸送機械   | 1                  | 5        | 3       | 2                  | -        | -          | -         | -        | - | -              | - | -          |   |
| 31 精密機械   | 1                  | 10       | 4       | 3                  | 3        | -          | -         | -        | - | -              | - | -          |   |
| 32 その他    | 3                  | 36       | 13      | 5                  | -        | 17         | -         | -        | 1 | -              | - | -          |   |
| 産業中分類     | 年初在庫額 (万円) <30人以上> |          |         | 年末在庫額 (万円) <30人以上> |          |            | 製造        |          |   |                |   |            |   |
|           | 製造品                | 半製品及び仕掛品 | 原材料及び燃料 | 製造品                | 半製品及び仕掛品 | 原材料及び燃料    | 合計        |          |   |                |   |            |   |
| 西 区       | 41 393             | 53 777   | 126 230 | 50 931             | 59 012   | 135 978    | 2 311 105 |          |   |                |   |            |   |
| 09 食料     | X                  | X        | X       | X                  | X        | X          | 765 964   |          |   |                |   |            |   |
| 10 飲料     | -                  | -        | -       | -                  | -        | -          | 86 765    |          |   |                |   |            |   |
| 11 繊維     | -                  | -        | -       | -                  | -        | -          | -         |          |   |                |   |            |   |
| 12 衣服     | -                  | -        | -       | -                  | -        | -          | 20 370    |          |   |                |   |            |   |
| 13 木材     | -                  | -        | -       | -                  | -        | -          | -         |          |   |                |   |            |   |
| 14 家具     | -                  | -        | -       | -                  | -        | -          | X         |          |   |                |   |            |   |
| 15 紙製品    | -                  | -        | -       | -                  | -        | -          | X         |          |   |                |   |            |   |
| 16 印刷     | X                  | X        | X       | X                  | X        | X          | 472 817   |          |   |                |   |            |   |
| 17 化学     | X                  | X        | X       | X                  | X        | X          | X         |          |   |                |   |            |   |
| 18 石油     | -                  | -        | -       | -                  | -        | -          | -         |          |   |                |   |            |   |
| 19 プラスチック | -                  | -        | -       | -                  | -        | -          | -         |          |   |                |   |            |   |
| 20 ゴム     | -                  | -        | -       | -                  | -        | -          | -         |          |   |                |   |            |   |
| 21 なめし革   | -                  | -        | -       | -                  | -        | -          | -         |          |   |                |   |            |   |
| 22 窯業     | -                  | -        | -       | -                  | -        | -          | -         |          |   |                |   |            |   |
| 23 鉄鋼     | -                  | -        | -       | -                  | -        | -          | -         |          |   |                |   |            |   |
| 24 非鉄     | -                  | -        | -       | -                  | -        | -          | -         |          |   |                |   |            |   |
| 25 金属製品   | -                  | -        | -       | -                  | -        | -          | 25 848    |          |   |                |   |            |   |
| 26 一般機械   | -                  | -        | -       | -                  | -        | -          | 147 683   |          |   |                |   |            |   |
| 27 電気機械   | X                  | X        | X       | X                  | X        | X          | X         |          |   |                |   |            |   |
| 28 情報機器   | -                  | -        | -       | -                  | -        | -          | -         |          |   |                |   |            |   |
| 29 電子部品   | X                  | X        | X       | X                  | X        | X          | X         |          |   |                |   |            |   |
| 30 輸送機械   | -                  | -        | -       | -                  | -        | -          | X         |          |   |                |   |            |   |
| 31 精密機械   | -                  | -        | -       | -                  | -        | -          | X         |          |   |                |   |            |   |
| 32 その他    | -                  | -        | -       | -                  | -        | -          | 25 861    |          |   |                |   |            |   |

統計表(従業者4人以上の事業所) <続>

西 区

| 年間延常用<br>労働者数<br>(人) | 現金給与総額 (万円)    |                |                  | 原材料使用額等 (万円)     |                  |                          |                  |                  |
|----------------------|----------------|----------------|------------------|------------------|------------------|--------------------------|------------------|------------------|
|                      | 合計             | 常用労働者          | その他<br>(30人以上)   | 合計               | 原材料使用額           | 燃料使用額<br>(30人以上)         | 電力使用額<br>(30人以上) | 委託生産費<br>(30人以上) |
| <b>19 247</b>        | <b>673 938</b> | <b>629 675</b> | <b>44 263</b>    | <b>1 056 042</b> | <b>910 660</b>   | <b>11 138</b>            | <b>17 425</b>    | <b>116 819</b>   |
| 4 539                | 97 369         | X              | X                | 369 620          | 363 247          | X                        | X                | X                |
| 504                  | 15 155         | 15 155         | -                | 42 419           | 42 419           | -                        | -                | -                |
| -                    | -              | -              | -                | -                | -                | -                        | -                | -                |
| 240                  | 2 821          | 2 821          | -                | 4 998            | 4 998            | -                        | -                | -                |
| -                    | -              | -              | -                | -                | -                | -                        | -                | -                |
| 216                  | X              | X              | -                | X                | X                | -                        | -                | -                |
| 108                  | X              | X              | -                | X                | X                | -                        | -                | -                |
| 5 107                | 167 084        | X              | X                | 177 072          | 82 267           | X                        | X                | X                |
| 1 994                | X              | X              | X                | X                | X                | X                        | X                | X                |
| -                    | -              | -              | -                | -                | -                | -                        | -                | -                |
| -                    | -              | -              | -                | -                | -                | -                        | -                | -                |
| -                    | -              | -              | -                | -                | -                | -                        | -                | -                |
| -                    | -              | -              | -                | -                | -                | -                        | -                | -                |
| -                    | -              | -              | -                | -                | -                | -                        | -                | -                |
| -                    | -              | -              | -                | -                | -                | -                        | -                | -                |
| 360                  | 9 846          | 9 846          | -                | 9 879            | 9 879            | -                        | -                | -                |
| 1 236                | 37 399         | 37 399         | -                | 72 567           | 72 567           | -                        | -                | -                |
| 877                  | X              | X              | X                | X                | X                | X                        | X                | X                |
| -                    | -              | -              | -                | -                | -                | -                        | -                | -                |
| 3 466                | X              | X              | X                | X                | X                | X                        | X                | X                |
| 60                   | X              | X              | -                | X                | X                | -                        | -                | -                |
| 120                  | X              | X              | -                | X                | X                | -                        | -                | -                |
| 420                  | 12 029         | 12 029         | -                | 11 707           | 11 707           | -                        | -                | -                |
| 品出荷額等 (万円)           |                |                | 生産額<br>(万円)      | 付加価値額<br>(万円)    | 粗付加価値額<br>(万円)   | 減価償却額<br>(万円)<br>(30人以上) |                  |                  |
| 製造品出荷額               | 加工賃<br>収入額     | 修理料<br>収入額     |                  |                  |                  |                          |                  |                  |
| <b>2 009 740</b>     | <b>292 142</b> | <b>9 223</b>   | <b>2 325 878</b> | <b>1 122 767</b> | <b>1 203 709</b> | <b>95 715</b>            |                  |                  |
| 765 964              | -              | -              | 766 339          | 374 692          | 377 690          | X                        |                  |                  |
| 86 765               | -              | -              | 86 765           | 42 241           | 42 241           | -                        |                  |                  |
| -                    | -              | -              | -                | -                | -                | -                        |                  |                  |
| 18 194               | 2 176          | -              | 20 370           | 14 639           | 14 639           | -                        |                  |                  |
| -                    | -              | -              | -                | -                | -                | -                        |                  |                  |
| X                    | -              | X              | X                | X                | X                | -                        |                  |                  |
| X                    | -              | -              | X                | X                | X                | -                        |                  |                  |
| 211 346              | 261 471        | -              | 464 200          | 265 618          | 281 850          | X                        |                  |                  |
| X                    | -              | -              | X                | X                | X                | X                        |                  |                  |
| -                    | -              | -              | -                | -                | -                | -                        |                  |                  |
| -                    | -              | -              | -                | -                | -                | -                        |                  |                  |
| -                    | -              | -              | -                | -                | -                | -                        |                  |                  |
| -                    | -              | -              | -                | -                | -                | -                        |                  |                  |
| -                    | -              | -              | -                | -                | -                | -                        |                  |                  |
| 24 248               | 1 600          | -              | 25 848           | 15 209           | 15 209           | -                        |                  |                  |
| 137 701              | 3 167          | 6 815          | 147 683          | 71 538           | 71 538           | -                        |                  |                  |
| X                    | X              | X              | X                | X                | X                | X                        |                  |                  |
| -                    | -              | -              | -                | -                | -                | -                        |                  |                  |
| X                    | -              | X              | X                | X                | X                | X                        |                  |                  |
| X                    | X              | -              | X                | X                | X                | -                        |                  |                  |
| X                    | -              | -              | X                | X                | X                | -                        |                  |                  |
| 25 861               | -              | -              | 25 861           | 13 480           | 13 480           | -                        |                  |                  |

## 2 行政区別・産業中分類別

| 産業中分類     | 事業所数               | 従業者数 (人)  |         |                    |           |            |           |          |   |                |   | 臨時雇用者数 (人) |   |
|-----------|--------------------|-----------|---------|--------------------|-----------|------------|-----------|----------|---|----------------|---|------------|---|
|           |                    | 常用労働者     |         |                    |           |            |           |          |   | 個人事業主及び無給家族従業者 |   |            |   |
|           |                    | 合計        |         | 正社員、正職員等           |           | パート・アルバイト等 |           | 出向・派遣受入者 |   |                |   | 男          | 女 |
|           |                    | 男         | 女       | 男                  | 女         | 男          | 女         | 男        | 女 |                |   |            |   |
| 中 区       | 72                 | 2 086     | 1 535   | 219                | 88        | 151        | 83        | 7        | 2 | 1              | - | -          |   |
| 09 食料     | 18                 | 287       | 115     | 46                 | 37        | 69         | 15        | 3        | 1 | 1              | - | -          |   |
| 10 飲料     | 1                  | 29        | 27      | -                  | -         | -          | -         | 2        | - | -              | - | -          |   |
| 11 繊維     | -                  | -         | -       | -                  | -         | -          | -         | -        | - | -              | - | -          |   |
| 12 衣服     | 1                  | 11        | 10      | -                  | -         | 1          | -         | -        | - | -              | - | -          |   |
| 13 木材     | 3                  | 111       | 71      | 8                  | 17        | 5          | 9         | 1        | - | -              | - | -          |   |
| 14 家具     | 3                  | 34        | 21      | 2                  | 3         | 7          | -         | -        | 1 | -              | - | -          |   |
| 15 紙製品    | 1                  | 10        | 4       | 3                  | 3         | -          | -         | -        | - | -              | - | -          |   |
| 16 印刷     | 20                 | 163       | 91      | 43                 | 7         | 22         | -         | -        | - | -              | - | -          |   |
| 17 化学     | -                  | -         | -       | -                  | -         | -          | -         | -        | - | -              | - | -          |   |
| 18 石油     | -                  | -         | -       | -                  | -         | -          | -         | -        | - | -              | - | -          |   |
| 19 プラスチック | 2                  | 17        | 10      | 5                  | -         | 2          | -         | -        | - | -              | - | -          |   |
| 20 ゴム     | -                  | -         | -       | -                  | -         | -          | -         | -        | - | -              | - | -          |   |
| 21 なめし革   | 2                  | 17        | 9       | 3                  | -         | 5          | -         | -        | - | -              | - | -          |   |
| 22 窯業     | 1                  | 10        | 8       | 1                  | -         | 1          | -         | -        | - | -              | - | -          |   |
| 23 鉄鋼     | 1                  | 60        | 44      | 4                  | 5         | 3          | 3         | 1        | - | -              | - | -          |   |
| 24 非鉄     | -                  | -         | -       | -                  | -         | -          | -         | -        | - | -              | - | -          |   |
| 25 金属製品   | 3                  | 883       | 812     | 56                 | -         | 12         | 3         | -        | - | -              | - | -          |   |
| 26 一般機械   | 4                  | 52        | 36      | 8                  | 7         | 1          | -         | -        | - | -              | - | -          |   |
| 27 電気機械   | 2                  | 40        | 25      | 13                 | -         | 2          | -         | -        | - | -              | - | -          |   |
| 28 情報機器   | -                  | -         | -       | -                  | -         | -          | -         | -        | - | -              | - | -          |   |
| 29 電子部品   | 1                  | 39        | 13      | 4                  | 5         | 17         | -         | -        | - | -              | - | -          |   |
| 30 輸送機械   | 3                  | 290       | 221     | 15                 | -         | 1          | 53        | -        | - | -              | - | -          |   |
| 31 精密機械   | 1                  | 7         | 5       | 2                  | -         | -          | -         | -        | - | -              | - | -          |   |
| 32 その他    | 5                  | 26        | 13      | 6                  | 4         | 3          | -         | -        | - | -              | - | -          |   |
| 産業中分類     | 年初在庫額 (万円) <30人以上> |           |         | 年末在庫額 (万円) <30人以上> |           |            | 製造        |          |   |                |   |            |   |
|           | 製造品                | 半製品及び仕掛品  | 原材料及び燃料 | 製造品                | 半製品及び仕掛品  | 原材料及び燃料    | 合計        |          |   |                |   |            |   |
| 中 区       | 34 344             | 1 908 073 | 147 467 | 30 505             | 4 373 903 | 146 026    | 9 624 748 |          |   |                |   |            |   |
| 09 食料     | 13 747             | 8 111     | 52 420  | 13 299             | 9 525     | 47 437     | 1 532 436 |          |   |                |   |            |   |
| 10 飲料     | -                  | -         | -       | -                  | -         | -          | X         |          |   |                |   |            |   |
| 11 繊維     | -                  | -         | -       | -                  | -         | -          | -         |          |   |                |   |            |   |
| 12 衣服     | -                  | -         | -       | -                  | -         | -          | X         |          |   |                |   |            |   |
| 13 木材     | X                  | X         | X       | X                  | X         | X          | 202 584   |          |   |                |   |            |   |
| 14 家具     | -                  | -         | -       | -                  | -         | -          | 34 285    |          |   |                |   |            |   |
| 15 紙製品    | -                  | -         | -       | -                  | -         | -          | X         |          |   |                |   |            |   |
| 16 印刷     | -                  | -         | -       | -                  | -         | -          | 174 198   |          |   |                |   |            |   |
| 17 化学     | -                  | -         | -       | -                  | -         | -          | -         |          |   |                |   |            |   |
| 18 石油     | -                  | -         | -       | -                  | -         | -          | -         |          |   |                |   |            |   |
| 19 プラスチック | -                  | -         | -       | -                  | -         | -          | X         |          |   |                |   |            |   |
| 20 ゴム     | -                  | -         | -       | -                  | -         | -          | -         |          |   |                |   |            |   |
| 21 なめし革   | -                  | -         | -       | -                  | -         | -          | X         |          |   |                |   |            |   |
| 22 窯業     | -                  | -         | -       | -                  | -         | -          | X         |          |   |                |   |            |   |
| 23 鉄鋼     | X                  | X         | X       | X                  | X         | X          | X         |          |   |                |   |            |   |
| 24 非鉄     | -                  | -         | -       | -                  | -         | -          | -         |          |   |                |   |            |   |
| 25 金属製品   | X                  | X         | X       | X                  | X         | X          | 5 444 903 |          |   |                |   |            |   |
| 26 一般機械   | -                  | -         | -       | -                  | -         | -          | 170 750   |          |   |                |   |            |   |
| 27 電気機械   | -                  | -         | -       | -                  | -         | -          | X         |          |   |                |   |            |   |
| 28 情報機器   | -                  | -         | -       | -                  | -         | -          | -         |          |   |                |   |            |   |
| 29 電子部品   | X                  | X         | X       | X                  | X         | X          | X         |          |   |                |   |            |   |
| 30 輸送機械   | X                  | X         | X       | X                  | X         | X          | 779 985   |          |   |                |   |            |   |
| 31 精密機械   | -                  | -         | -       | -                  | -         | -          | X         |          |   |                |   |            |   |
| 32 その他    | -                  | -         | -       | -                  | -         | -          | 20 568    |          |   |                |   |            |   |



統計表(従業者4人以上の事業所) <続>

中 区

| 年間延常用<br>労働者数<br>(人) | 現金給与総額 (万円)      |                  |                   | 原材料使用額等 (万円)     |                  |                          |                  |                  |
|----------------------|------------------|------------------|-------------------|------------------|------------------|--------------------------|------------------|------------------|
|                      | 合計               | 常用労働者            | その他<br>(30人以上)    | 合計               | 原材料使用額           | 燃料使用額<br>(30人以上)         | 電力使用額<br>(30人以上) | 委託生産費<br>(30人以上) |
| <b>24 926</b>        | <b>1 270 085</b> | <b>1 102 942</b> | <b>167 143</b>    | <b>4 276 721</b> | <b>4 015 644</b> | <b>13 872</b>            | <b>57 911</b>    | <b>189 294</b>   |
| 3 420                | 102 694          | 96 896           | 5 798             | 1 017 105        | 1 002 040        | 650                      | 6 058            | 8 357            |
| 348                  | X                | X                | -                 | X                | X                | -                        | -                | -                |
| -                    | -                | -                | -                 | -                | -                | -                        | -                | -                |
| 132                  | X                | X                | -                 | X                | X                | -                        | -                | -                |
| 1 392                | 36 535           | X                | X                 | 117 907          | 109 992          | X                        | X                | X                |
| 396                  | 11 571           | 11 571           | -                 | 15 285           | 15 285           | -                        | -                | -                |
| 120                  | X                | X                | -                 | X                | X                | -                        | -                | -                |
| 1 956                | 62 130           | 62 130           | -                 | 76 439           | 76 439           | -                        | -                | -                |
| -                    | -                | -                | -                 | -                | -                | -                        | -                | -                |
| -                    | -                | -                | -                 | -                | -                | -                        | -                | -                |
| 204                  | X                | X                | -                 | X                | X                | -                        | -                | -                |
| -                    | -                | -                | -                 | -                | -                | -                        | -                | -                |
| 204                  | X                | X                | -                 | X                | X                | -                        | -                | -                |
| 120                  | X                | X                | -                 | X                | X                | -                        | -                | -                |
| 773                  | X                | X                | X                 | X                | X                | X                        | X                | X                |
| -                    | -                | -                | -                 | -                | -                | -                        | -                | -                |
| 10 667               | 742 826          | X                | X                 | 1 485 828        | 1 317 117        | X                        | X                | X                |
| 624                  | 25 600           | 25 600           | -                 | 97 202           | 97 202           | -                        | -                | -                |
| 480                  | X                | X                | -                 | X                | X                | -                        | -                | -                |
| -                    | -                | -                | -                 | -                | -                | -                        | -                | -                |
| 496                  | X                | X                | X                 | X                | X                | -                        | X                | X                |
| 3 198                | 168 215          | X                | X                 | 479 083          | 414 276          | X                        | X                | X                |
| 84                   | X                | X                | -                 | X                | X                | -                        | -                | -                |
| 312                  | 7 851            | 7 851            | -                 | 5 900            | 5 900            | -                        | -                | -                |
| 品出荷額等 (万円)           |                  |                  | 生産額<br>(万円)       | 付加価値額<br>(万円)    | 粗付加価値額<br>(万円)   | 減価償却額<br>(万円)<br>(30人以上) |                  |                  |
| 製造品出荷額               | 加工賃<br>収入額       | 修理料<br>収入額       |                   |                  |                  |                          |                  |                  |
| <b>9 175 060</b>     | <b>172 253</b>   | <b>277 435</b>   | <b>12 086 739</b> | <b>7 379 063</b> | <b>5 127 576</b> | <b>210 504</b>           |                  |                  |
| 1 532 036            | 400              | -                | 1 533 402         | 472 766          | 490 884          | 19 084                   |                  |                  |
| X                    | -                | -                | X                 | X                | X                | -                        |                  |                  |
| -                    | -                | -                | -                 | -                | -                | -                        |                  |                  |
| X                    | -                | -                | X                 | X                | X                | -                        |                  |                  |
| 202 247              | 337              | -                | 202 926           | 79 488           | 80 678           | X                        |                  |                  |
| 33 526               | 336              | 423              | 34 285            | 18 096           | 18 096           | -                        |                  |                  |
| X                    | X                | -                | X                 | X                | X                | -                        |                  |                  |
| 162 563              | 11 635           | -                | 174 198           | 93 103           | 93 103           | -                        |                  |                  |
| -                    | -                | -                | -                 | -                | -                | -                        |                  |                  |
| -                    | -                | -                | -                 | -                | -                | -                        |                  |                  |
| X                    | -                | -                | X                 | X                | X                | -                        |                  |                  |
| -                    | -                | -                | -                 | -                | -                | -                        |                  |                  |
| X                    | -                | -                | X                 | X                | X                | -                        |                  |                  |
| X                    | -                | -                | X                 | X                | X                | -                        |                  |                  |
| X                    | X                | -                | X                 | X                | X                | X                        |                  |                  |
| -                    | -                | -                | -                 | -                | -                | -                        |                  |                  |
| 5 169 798            | 5                | 275 100          | 7 912 328         | 6 109 461        | 3 803 408        | X                        |                  |                  |
| 169 250              | 1 500            | X                | 170 750           | 70 045           | 70 045           | -                        |                  |                  |
| X                    | -                | X                | X                 | X                | X                | -                        |                  |                  |
| -                    | -                | -                | -                 | -                | -                | -                        |                  |                  |
| -                    | X                | -                | X                 | X                | X                | X                        |                  |                  |
| 696 405              | 83 580           | -                | 775 808           | 257 630          | 287 498          | X                        |                  |                  |
| -                    | X                | -                | X                 | X                | X                | -                        |                  |                  |
| 18 856               | 1 600            | 112              | 20 568            | 13 972           | 13 972           | -                        |                  |                  |

## 2 行政区別・産業中分類別

| 産業中分類     | 事業所数               | 従業者数 (人) |         |                    |          |            |           |                |   | 臨時雇用者数 (人) |   |   |
|-----------|--------------------|----------|---------|--------------------|----------|------------|-----------|----------------|---|------------|---|---|
|           |                    | 常用労働者    |         |                    |          |            |           | 個人事業主及び無給家族従業者 |   |            |   |   |
|           |                    | 合計       |         | 正社員、正職員等           |          | パート・アルバイト等 |           | 出向・派遣受入者       |   | 男          | 女 |   |
|           |                    | 男        | 女       | 男                  | 女        | 男          | 女         | 男              | 女 |            |   |   |
| 南区        | 171                | 2 030    | 1 068   | 381                | 105      | 398        | 20        | 45             | 8 | 5          | 6 | 8 |
| 09 食料     | 11                 | 268      | 82      | 25                 | 30       | 118        | 2         | 11             | - | -          | - | - |
| 10 飲料     | -                  | -        | -       | -                  | -        | -          | -         | -              | - | -          | - | - |
| 11 繊維     | 4                  | 21       | 11      | 4                  | -        | 3          | -         | -              | 1 | 2          | - | - |
| 12 衣服     | 27                 | 199      | 44      | 42                 | 5        | 101        | -         | -              | 5 | 2          | - | - |
| 13 木材     | -                  | -        | -       | -                  | -        | -          | -         | -              | - | -          | - | - |
| 14 家具     | 6                  | 43       | 33      | 7                  | 2        | 1          | -         | -              | - | -          | - | - |
| 15 紙製品    | 2                  | 51       | 33      | 6                  | 5        | 7          | -         | -              | - | -          | - | - |
| 16 印刷     | 67                 | 762      | 454     | 189                | 27       | 56         | 11        | 24             | 1 | -          | 2 | 5 |
| 17 化学     | 1                  | 7        | 1       | 3                  | 2        | 1          | -         | -              | - | -          | - | - |
| 18 石油     | 1                  | 12       | 10      | 2                  | -        | -          | -         | -              | - | -          | - | - |
| 19 プラスチック | 3                  | 36       | 12      | 7                  | 1        | 15         | -         | 1              | - | -          | - | - |
| 20 ゴム     | 2                  | 13       | 3       | 3                  | 1        | 6          | -         | -              | - | -          | - | - |
| 21 なめし革   | 1                  | 6        | 5       | -                  | -        | 1          | -         | -              | - | -          | - | - |
| 22 窯業     | 2                  | 24       | 18      | 4                  | -        | 2          | -         | -              | - | -          | - | - |
| 23 鉄鋼     | -                  | -        | -       | -                  | -        | -          | -         | -              | - | -          | - | - |
| 24 非鉄     | -                  | -        | -       | -                  | -        | -          | -         | -              | - | -          | - | - |
| 25 金属製品   | 9                  | 81       | 59      | 11                 | 3        | 7          | -         | -              | 1 | -          | - | - |
| 26 一般機械   | 15                 | 325      | 198     | 34                 | 22       | 58         | 7         | 6              | - | -          | 4 | 3 |
| 27 電気機械   | 2                  | 48       | 30      | 4                  | 1        | 13         | -         | -              | - | -          | - | - |
| 28 情報機器   | -                  | -        | -       | -                  | -        | -          | -         | -              | - | -          | - | - |
| 29 電子部品   | -                  | -        | -       | -                  | -        | -          | -         | -              | - | -          | - | - |
| 30 輸送機械   | 2                  | 17       | 8       | 4                  | 1        | 1          | -         | 3              | - | -          | - | - |
| 31 精密機械   | 2                  | 16       | 9       | 4                  | 1        | 2          | -         | -              | - | -          | - | - |
| 32 その他    | 14                 | 101      | 58      | 32                 | 4        | 6          | -         | -              | - | 1          | - | - |
| 産業中分類     | 年初在庫額 (万円) <30人以上> |          |         | 年末在庫額 (万円) <30人以上> |          |            | 製造        |                |   |            |   |   |
|           | 製造品                | 半製品及び仕掛品 | 原材料及び燃料 | 製造品                | 半製品及び仕掛品 | 原材料及び燃料    | 合計        |                |   |            |   |   |
| 南区        | 14 066             | 14 384   | 18 240  | 17 164             | 13 051   | 20 113     | 2 896 858 |                |   |            |   |   |
| 09 食料     | X                  | X        | X       | X                  | X        | X          | 314 125   |                |   |            |   |   |
| 10 飲料     | -                  | -        | -       | -                  | -        | -          | -         |                |   |            |   |   |
| 11 繊維     | -                  | -        | -       | -                  | -        | -          | 18 151    |                |   |            |   |   |
| 12 衣服     | -                  | -        | -       | -                  | -        | -          | 173 130   |                |   |            |   |   |
| 13 木材     | -                  | -        | -       | -                  | -        | -          | -         |                |   |            |   |   |
| 14 家具     | -                  | -        | -       | -                  | -        | -          | 63 489    |                |   |            |   |   |
| 15 紙製品    | X                  | X        | X       | X                  | X        | X          | X         |                |   |            |   |   |
| 16 印刷     | 973                | 2 440    | 1 467   | 1 753              | 2 893    | 1 410      | 1 159 316 |                |   |            |   |   |
| 17 化学     | -                  | -        | -       | -                  | -        | -          | X         |                |   |            |   |   |
| 18 石油     | -                  | -        | -       | -                  | -        | -          | X         |                |   |            |   |   |
| 19 プラスチック | -                  | -        | -       | -                  | -        | -          | 50 725    |                |   |            |   |   |
| 20 ゴム     | -                  | -        | -       | -                  | -        | -          | X         |                |   |            |   |   |
| 21 なめし革   | -                  | -        | -       | -                  | -        | -          | X         |                |   |            |   |   |
| 22 窯業     | -                  | -        | -       | -                  | -        | -          | X         |                |   |            |   |   |
| 23 鉄鋼     | -                  | -        | -       | -                  | -        | -          | -         |                |   |            |   |   |
| 24 非鉄     | -                  | -        | -       | -                  | -        | -          | -         |                |   |            |   |   |
| 25 金属製品   | X                  | X        | X       | X                  | X        | X          | 142 802   |                |   |            |   |   |
| 26 一般機械   | 7 924              | 10 981   | 11 479  | 8 314              | 8 999    | 13 455     | 526 711   |                |   |            |   |   |
| 27 電気機械   | X                  | X        | X       | X                  | X        | X          | X         |                |   |            |   |   |
| 28 情報機器   | -                  | -        | -       | -                  | -        | -          | -         |                |   |            |   |   |
| 29 電子部品   | -                  | -        | -       | -                  | -        | -          | -         |                |   |            |   |   |
| 30 輸送機械   | -                  | -        | -       | -                  | -        | -          | X         |                |   |            |   |   |
| 31 精密機械   | -                  | -        | -       | -                  | -        | -          | X         |                |   |            |   |   |
| 32 その他    | -                  | -        | -       | -                  | -        | -          | 118 271   |                |   |            |   |   |

統計表(従業者4人以上の事業所) <続>

南 区

| 年間延常用<br>労働者数<br>(人) | 現金給与総額 (万円)    |                |                  | 原材料使用額等 (万円)     |                  |                          |                  |                  |
|----------------------|----------------|----------------|------------------|------------------|------------------|--------------------------|------------------|------------------|
|                      | 合計             | 常用労働者          | その他<br>(30人以上)   | 合計               | 原材料使用額           | 燃料使用額<br>(30人以上)         | 電力使用額<br>(30人以上) | 委託生産費<br>(30人以上) |
| <b>24 773</b>        | <b>784 689</b> | <b>765 127</b> | <b>19 562</b>    | <b>1 302 688</b> | <b>1 127 374</b> | <b>5 066</b>             | <b>10 314</b>    | <b>159 934</b>   |
| 2 988                | 86 090         | X              | X                | 128 752          | 125 073          | X                        | X                | X                |
| -                    | -              | -              | -                | -                | -                | -                        | -                | -                |
| 216                  | 7 499          | 7 499          | -                | 6 771            | 6 771            | -                        | -                | -                |
| 2 304                | 45 519         | 45 519         | -                | 100 728          | 100 728          | -                        | -                | -                |
| -                    | -              | -              | -                | -                | -                | -                        | -                | -                |
| 516                  | 15 763         | 15 763         | -                | 32 729           | 32 729           | -                        | -                | -                |
| 630                  | X              | X              | X                | X                | X                | X                        | X                | X                |
| 9 877                | 339 043        | 324 734        | 14 309           | 521 435          | 415 684          | 1 424                    | 4 153            | 100 174          |
| 84                   | X              | X              | -                | X                | X                | -                        | -                | -                |
| 144                  | X              | X              | -                | X                | X                | -                        | -                | -                |
| 432                  | 9 502          | 9 502          | -                | 28 143           | 28 143           | -                        | -                | -                |
| 156                  | X              | X              | -                | X                | X                | -                        | -                | -                |
| 72                   | X              | X              | -                | X                | X                | -                        | -                | -                |
| 288                  | X              | X              | -                | X                | X                | -                        | -                | -                |
| -                    | -              | -              | -                | -                | -                | -                        | -                | -                |
| -                    | -              | -              | -                | -                | -                | -                        | -                | -                |
| 955                  | 34 040         | X              | X                | 49 893           | 49 344           | X                        | X                | X                |
| 3 931                | 129 350        | 124 399        | 4 951            | 215 744          | 154 772          | 766                      | 2 517            | 57 689           |
| 584                  | X              | X              | X                | X                | X                | X                        | X                | X                |
| -                    | -              | -              | -                | -                | -                | -                        | -                | -                |
| -                    | -              | -              | -                | -                | -                | -                        | -                | -                |
| 204                  | X              | X              | -                | X                | X                | -                        | -                | -                |
| 192                  | X              | X              | -                | X                | X                | -                        | -                | -                |
| 1 200                | 42 259         | 42 259         | -                | 43 812           | 43 812           | -                        | -                | -                |
| 品出荷額等 (万円)           |                |                | 生産額<br>(万円)      | 付加価値額<br>(万円)    | 粗付加価値額<br>(万円)   | 減価償却額<br>(万円)<br>(30人以上) |                  |                  |
| 製造品出荷額               | 加工賃<br>収入額     | 修理料<br>収入額     |                  |                  |                  |                          |                  |                  |
| <b>2 632 136</b>     | <b>264 518</b> | <b>204</b>     | <b>2 898 623</b> | <b>1 465 867</b> | <b>1 522 566</b> | <b>58 464</b>            |                  |                  |
| 292 956              | 21 169         | -              | 314 203          | 174 313          | 176 612          | X                        |                  |                  |
| -                    | -              | -              | -                | -                | -                | -                        |                  |                  |
| 14 907               | 3 244          | -              | 18 151           | 10 838           | 10 838           | -                        |                  |                  |
| 100 847              | 72 183         | 100            | 173 130          | 68 956           | 68 956           | -                        |                  |                  |
| -                    | -              | -              | -                | -                | -                | -                        |                  |                  |
| 60 800               | 2 689          | -              | 63 489           | 29 295           | 29 295           | -                        |                  |                  |
| X                    | -              | -              | X                | X                | X                | X                        |                  |                  |
| 1 084 628            | 74 688         | -              | 1 160 549        | 572 205          | 610 602          | 39 630                   |                  |                  |
| X                    | -              | -              | X                | X                | X                | -                        |                  |                  |
| X                    | -              | -              | X                | X                | X                | -                        |                  |                  |
| 49 925               | 800            | -              | 50 725           | 21 506           | 21 506           | -                        |                  |                  |
| X                    | -              | -              | X                | X                | X                | -                        |                  |                  |
| X                    | -              | -              | X                | X                | X                | -                        |                  |                  |
| X                    | -              | -              | X                | X                | X                | -                        |                  |                  |
| -                    | -              | -              | -                | -                | -                | -                        |                  |                  |
| -                    | -              | -              | -                | -                | -                | -                        |                  |                  |
| 138 486              | 4 212          | 104            | 144 602          | 85 711           | 88 721           | X                        |                  |                  |
| 487 804              | 38 907         | -              | 525 119          | 285 650          | 296 915          | 9 673                    |                  |                  |
| X                    | X              | -              | X                | X                | X                | X                        |                  |                  |
| -                    | -              | -              | -                | -                | -                | -                        |                  |                  |
| -                    | -              | -              | -                | -                | -                | -                        |                  |                  |
| -                    | X              | -              | X                | X                | X                | -                        |                  |                  |
| X                    | -              | -              | X                | X                | X                | -                        |                  |                  |
| 92 806               | 25 465         | -              | 118 271          | 70 914           | 70 914           | -                        |                  |                  |

## 2 行政区別・産業中分類別

| 産業中分類     | 事業所数              | 従業者数(人)  |          |                   |            |         |           |                |   |   |   | 臨時雇用者数(人) |   |   |
|-----------|-------------------|----------|----------|-------------------|------------|---------|-----------|----------------|---|---|---|-----------|---|---|
|           |                   | 常用労働者    |          |                   |            |         |           | 個人事業主及び無給家族従業者 |   |   |   |           |   |   |
|           |                   | 合計       | 正社員、正職員等 |                   | パート・アルバイト等 |         | 出向・派遣受入者  |                | 男 |   | 女 |           | 男 | 女 |
|           |                   |          | 男        | 女                 | 男          | 女       | 男         | 女              | 男 | 女 |   |           |   |   |
| 港南区       | 78                | 1 027    | 431      | 156               | 78         | 341     | 3         | 12             | 4 | 2 | 3 | 1         |   |   |
| 09 食料     | 8                 | 188      | 75       | 38                | 6          | 66      | 2         | -              | 1 | - | - | -         |   |   |
| 10 飲料     | -                 | -        | -        | -                 | -          | -       | -         | -              | - | - | - | -         |   |   |
| 11 繊維     | 4                 | 64       | 32       | 17                | 5          | 10      | -         | -              | - | - | - | -         |   |   |
| 12 衣服     | 13                | 139      | 40       | 21                | 10         | 57      | -         | 9              | 1 | 1 | - | -         |   |   |
| 13 木材     | 1                 | 21       | 3        | -                 | 1          | 17      | -         | -              | - | - | - | -         |   |   |
| 14 家具     | 4                 | 27       | 20       | 2                 | -          | 5       | -         | -              | - | - | - | -         |   |   |
| 15 紙製品    | -                 | -        | -        | -                 | -          | -       | -         | -              | - | - | - | -         |   |   |
| 16 印刷     | 9                 | 167      | 49       | 22                | 11         | 82      | -         | 3              | - | - | - | -         |   |   |
| 17 化学     | -                 | -        | -        | -                 | -          | -       | -         | -              | - | - | - | -         |   |   |
| 18 石油     | -                 | -        | -        | -                 | -          | -       | -         | -              | - | - | - | -         |   |   |
| 19 プラスチック | 3                 | 32       | 12       | 4                 | 1          | 15      | -         | -              | - | - | - | -         |   |   |
| 20 ゴム     | -                 | -        | -        | -                 | -          | -       | -         | -              | - | - | - | -         |   |   |
| 21 なめし革   | -                 | -        | -        | -                 | -          | -       | -         | -              | - | - | - | -         |   |   |
| 22 窯業     | 1                 | 29       | 11       | 2                 | 13         | 3       | -         | -              | - | - | - | -         |   |   |
| 23 鉄鋼     | -                 | -        | -        | -                 | -          | -       | -         | -              | - | - | - | -         |   |   |
| 24 非鉄     | -                 | -        | -        | -                 | -          | -       | -         | -              | - | - | - | -         |   |   |
| 25 金属製品   | 6                 | 51       | 37       | 9                 | 1          | 4       | -         | -              | - | - | - | -         |   |   |
| 26 一般機械   | 13                | 166      | 100      | 19                | 15         | 30      | -         | -              | 1 | 1 | - | -         |   |   |
| 27 電気機械   | 5                 | 60       | 25       | 6                 | 6          | 22      | -         | -              | 1 | - | 3 | 1         |   |   |
| 28 情報機器   | 1                 | 9        | 2        | 2                 | -          | 5       | -         | -              | - | - | - | -         |   |   |
| 29 電子部品   | 1                 | 14       | 1        | -                 | 1          | 12      | -         | -              | - | - | - | -         |   |   |
| 30 輸送機械   | 2                 | 11       | 4        | 2                 | 3          | 2       | -         | -              | - | - | - | -         |   |   |
| 31 精密機械   | 3                 | 14       | 9        | 2                 | 1          | 2       | -         | -              | - | - | - | -         |   |   |
| 32 その他    | 4                 | 35       | 11       | 10                | 4          | 9       | 1         | -              | - | - | - | -         |   |   |
| 産業中分類     | 年初在庫額(万円) <30人以上> |          |          | 年末在庫額(万円) <30人以上> |            |         | 製造        |                |   |   |   |           |   |   |
|           | 製造品               | 半製品及び仕掛品 | 原材料及び燃料  | 製造品               | 半製品及び仕掛品   | 原材料及び燃料 | 合計        |                |   |   |   |           |   |   |
| 港南区       | 10 976            | 9 367    | 10 318   | 12 258            | 5 741      | 10 776  | 1 265 563 |                |   |   |   |           |   |   |
| 09 食料     | X                 | X        | X        | X                 | X          | X       | 301 440   |                |   |   |   |           |   |   |
| 10 飲料     | -                 | -        | -        | -                 | -          | -       | -         |                |   |   |   |           |   |   |
| 11 繊維     | -                 | -        | -        | -                 | -          | -       | X         |                |   |   |   |           |   |   |
| 12 衣服     | X                 | X        | X        | X                 | X          | X       | 184 483   |                |   |   |   |           |   |   |
| 13 木材     | -                 | -        | -        | -                 | -          | -       | X         |                |   |   |   |           |   |   |
| 14 家具     | -                 | -        | -        | -                 | -          | -       | 43 817    |                |   |   |   |           |   |   |
| 15 紙製品    | -                 | -        | -        | -                 | -          | -       | -         |                |   |   |   |           |   |   |
| 16 印刷     | X                 | X        | X        | X                 | X          | X       | 136 418   |                |   |   |   |           |   |   |
| 17 化学     | -                 | -        | -        | -                 | -          | -       | -         |                |   |   |   |           |   |   |
| 18 石油     | -                 | -        | -        | -                 | -          | -       | -         |                |   |   |   |           |   |   |
| 19 プラスチック | -                 | -        | -        | -                 | -          | -       | 52 899    |                |   |   |   |           |   |   |
| 20 ゴム     | -                 | -        | -        | -                 | -          | -       | -         |                |   |   |   |           |   |   |
| 21 なめし革   | -                 | -        | -        | -                 | -          | -       | -         |                |   |   |   |           |   |   |
| 22 窯業     | -                 | -        | -        | -                 | -          | -       | X         |                |   |   |   |           |   |   |
| 23 鉄鋼     | -                 | -        | -        | -                 | -          | -       | -         |                |   |   |   |           |   |   |
| 24 非鉄     | -                 | -        | -        | -                 | -          | -       | -         |                |   |   |   |           |   |   |
| 25 金属製品   | -                 | -        | -        | -                 | -          | -       | 78 068    |                |   |   |   |           |   |   |
| 26 一般機械   | X                 | X        | X        | X                 | X          | X       | 213 874   |                |   |   |   |           |   |   |
| 27 電気機械   | X                 | X        | X        | X                 | X          | X       | 58 908    |                |   |   |   |           |   |   |
| 28 情報機器   | -                 | -        | -        | -                 | -          | -       | X         |                |   |   |   |           |   |   |
| 29 電子部品   | -                 | -        | -        | -                 | -          | -       | X         |                |   |   |   |           |   |   |
| 30 輸送機械   | -                 | -        | -        | -                 | -          | -       | X         |                |   |   |   |           |   |   |
| 31 精密機械   | -                 | -        | -        | -                 | -          | -       | 9 636     |                |   |   |   |           |   |   |
| 32 その他    | -                 | -        | -        | -                 | -          | -       | 25 542    |                |   |   |   |           |   |   |

統計表(従業者4人以上の事業所) <続>

港 南 区

| 年間延常用<br>労働者数<br>(人) | 現金給与総額 (万円)    |                |                  | 原材料使用額等 (万円)   |                |                          |                  |                  |
|----------------------|----------------|----------------|------------------|----------------|----------------|--------------------------|------------------|------------------|
|                      | 合計             | 常用労働者          | その他<br>(30人以上)   | 合計             | 原材料使用額         | 燃料使用額<br>(30人以上)         | 電力使用額<br>(30人以上) | 委託生産費<br>(30人以上) |
| <b>12 338</b>        | <b>340 612</b> | <b>336 473</b> | <b>4 139</b>     | <b>634 424</b> | <b>553 507</b> | <b>1 850</b>             | <b>2 093</b>     | <b>76 974</b>    |
| 2 307                | 55 797         | X              | X                | 186 955        | 178 500        | X                        | X                | X                |
| -                    | -              | -              | -                | -              | -              | -                        | -                | -                |
| 768                  | X              | X              | -                | X              | X              | -                        | -                | -                |
| 1 602                | 30 125         | X              | X                | 120 236        | 95 677         | X                        | X                | X                |
| 252                  | X              | X              | -                | X              | X              | -                        | -                | -                |
| 324                  | 11 728         | 11 728         | -                | 29 898         | 29 898         | -                        | -                | -                |
| -                    | -              | -              | -                | -              | -              | -                        | -                | -                |
| 2 093                | 52 232         | X              | X                | 37 571         | 30 357         | X                        | X                | X                |
| -                    | -              | -              | -                | -              | -              | -                        | -                | -                |
| -                    | -              | -              | -                | -              | -              | -                        | -                | -                |
| 384                  | 8 390          | 8 390          | -                | 31 356         | 31 356         | -                        | -                | -                |
| -                    | -              | -              | -                | -              | -              | -                        | -                | -                |
| -                    | -              | -              | -                | -              | -              | -                        | -                | -                |
| 348                  | X              | X              | -                | X              | X              | -                        | -                | -                |
| -                    | -              | -              | -                | -              | -              | -                        | -                | -                |
| -                    | -              | -              | -                | -              | -              | -                        | -                | -                |
| 612                  | 29 493         | 29 493         | -                | 29 396         | 29 396         | -                        | -                | -                |
| 1 968                | 69 218         | X              | X                | 97 771         | 64 134         | X                        | X                | X                |
| 684                  | 18 664         | X              | X                | 25 196         | 18 144         | X                        | X                | X                |
| 108                  | X              | X              | -                | X              | X              | -                        | -                | -                |
| 168                  | X              | X              | -                | X              | X              | -                        | -                | -                |
| 132                  | X              | X              | -                | X              | X              | -                        | -                | -                |
| 168                  | 3 944          | 3 944          | -                | 2 600          | 2 600          | -                        | -                | -                |
| 420                  | 9 127          | 9 127          | -                | 9 074          | 9 074          | -                        | -                | -                |
| 品出荷額等 (万円)           |                |                | 生産額<br>(万円)      | 付加価値額<br>(万円)  | 粗付加価値額<br>(万円) | 減価償却額<br>(万円)<br>(30人以上) |                  |                  |
| 製造品出荷額               | 加工賃<br>収入額     | 修理料<br>収入額     |                  |                |                |                          |                  |                  |
| <b>1 076 240</b>     | <b>184 200</b> | <b>5 123</b>   | <b>1 263 219</b> | <b>590 431</b> | <b>601 139</b> | <b>8 364</b>             |                  |                  |
| 301 440              | -              | -              | 299 601          | 102 045        | 109 032        | X                        |                  |                  |
| -                    | -              | -              | -                | -              | -              | -                        |                  |                  |
| -                    | X              | -              | X                | X              | X              | -                        |                  |                  |
| 139 913              | 44 447         | 123            | 184 107          | 60 315         | 61 175         | X                        |                  |                  |
| X                    | -              | -              | X                | X              | X              | -                        |                  |                  |
| 43 002               | 315            | 500            | 43 817           | 13 256         | 13 256         | -                        |                  |                  |
| -                    | -              | -              | -                | -              | -              | -                        |                  |                  |
| 109 999              | 26 419         | -              | 136 334          | 93 635         | 94 164         | X                        |                  |                  |
| -                    | -              | -              | -                | -              | -              | -                        |                  |                  |
| -                    | -              | -              | -                | -              | -              | -                        |                  |                  |
| 52 899               | -              | -              | 52 899           | 20 518         | 20 518         | -                        |                  |                  |
| -                    | -              | -              | -                | -              | -              | -                        |                  |                  |
| -                    | -              | -              | -                | -              | -              | -                        |                  |                  |
| X                    | -              | -              | X                | X              | X              | -                        |                  |                  |
| -                    | -              | -              | -                | -              | -              | -                        |                  |                  |
| -                    | -              | -              | -                | -              | -              | -                        |                  |                  |
| 58 201               | 19 867         | -              | 78 068           | 46 355         | 46 355         | -                        |                  |                  |
| 199 027              | 10 347         | 4 500          | 214 279          | 109 577        | 110 587        | X                        |                  |                  |
| 57 608               | 1 300          | -              | 58 458           | 30 813         | 32 135         | X                        |                  |                  |
| -                    | X              | -              | X                | X              | X              | -                        |                  |                  |
| -                    | X              | -              | X                | X              | X              | -                        |                  |                  |
| -                    | X              | -              | X                | X              | X              | -                        |                  |                  |
| 4 361                | 5 275          | -              | 9 636            | 6 701          | 6 701          | -                        |                  |                  |
| 25 542               | -              | -              | 25 542           | 15 684         | 15 684         | -                        |                  |                  |

## 2 行政区別・産業中分類別

| 産業中分類     | 事業所数 | 従業者数 (人) |       |          |     |            |    |                |   | 臨時雇用者数 (人) |   |   |
|-----------|------|----------|-------|----------|-----|------------|----|----------------|---|------------|---|---|
|           |      | 常用労働者    |       |          |     |            |    | 個人事業主及び無給家族従業者 |   |            |   |   |
|           |      | 合計       |       | 正社員、正職員等 |     | パート・アルバイト等 |    | 出向・派遣受入者       |   | 男          | 女 |   |
|           |      | 男        | 女     | 男        | 女   | 男          | 女  | 男              | 女 |            |   |   |
| 保土ヶ谷区     | 100  | 2 398    | 1 129 | 334      | 166 | 730        | 28 | 6              | 4 | 1          | 3 | 8 |
| 09 食料     | 16   | 820      | 218   | 67       | 65  | 465        | 2  | 2              | 1 | -          | - | 3 |
| 10 飲料     | 1    | 10       | 1     | 1        | 1   | 7          | -  | -              | - | -          | - | - |
| 11 繊維     | 7    | 75       | 38    | 20       | 6   | 9          | -  | -              | 1 | 1          | - | - |
| 12 衣服     | 7    | 171      | 72    | 50       | 7   | 42         | -  | -              | - | -          | - | - |
| 13 木材     | -    | -        | -     | -        | -   | -          | -  | -              | - | -          | - | - |
| 14 家具     | 4    | 30       | 22    | 3        | 1   | 4          | -  | -              | - | -          | - | - |
| 15 紙製品    | 1    | 44       | 35    | 3        | 2   | 3          | 1  | -              | - | -          | - | - |
| 16 印刷     | 6    | 69       | 32    | 12       | 5   | 19         | -  | -              | 1 | -          | - | - |
| 17 化学     | 1    | 5        | 4     | 1        | -   | -          | -  | -              | - | -          | - | - |
| 18 石油     | -    | -        | -     | -        | -   | -          | -  | -              | - | -          | - | - |
| 19 プラスチック | 3    | 28       | 14    | 4        | 1   | 9          | -  | -              | - | -          | - | - |
| 20 ゴム     | -    | -        | -     | -        | -   | -          | -  | -              | - | -          | - | - |
| 21 なめし革   | -    | -        | -     | -        | -   | -          | -  | -              | - | -          | - | - |
| 22 窯業     | 3    | 63       | 42    | 6        | 1   | 5          | 7  | 2              | - | -          | 3 | - |
| 23 鉄鋼     | -    | -        | -     | -        | -   | -          | -  | -              | - | -          | - | - |
| 24 非鉄     | 1    | 6        | 4     | 1        | 1   | -          | -  | -              | - | -          | - | - |
| 25 金属製品   | 12   | 299      | 147   | 64       | 17  | 67         | 3  | -              | 1 | -          | - | - |
| 26 一般機械   | 7    | 216      | 170   | 21       | 9   | 8          | 6  | 2              | - | -          | - | - |
| 27 電気機械   | 12   | 185      | 94    | 39       | 20  | 29         | 3  | -              | - | -          | - | - |
| 28 情報機器   | 2    | 108      | 79    | 20       | 6   | 3          | -  | -              | - | -          | - | - |
| 29 電子部品   | 4    | 51       | 11    | 7        | 4   | 29         | -  | -              | - | -          | - | - |
| 30 輸送機械   | 8    | 178      | 134   | 13       | 13  | 12         | 6  | -              | - | -          | - | - |
| 31 精密機械   | -    | -        | -     | -        | -   | -          | -  | -              | - | -          | - | - |
| 32 その他    | 5    | 40       | 12    | 2        | 7   | 19         | -  | -              | - | -          | - | 5 |

| 産業中分類     | 年初在庫額 (万円) <30人以上> |          |         | 年末在庫額 (万円) <30人以上> |          |         | 製造<br>合計  |
|-----------|--------------------|----------|---------|--------------------|----------|---------|-----------|
|           | 製造品                | 半製品及び仕掛品 | 原材料及び燃料 | 製造品                | 半製品及び仕掛品 | 原材料及び燃料 |           |
| 保土ヶ谷区     | 78 012             | 69 971   | 73 236  | 82 986             | 64 507   | 71 075  | 3 879 441 |
| 09 食料     | 1 516              | 427      | 11 645  | 1 314              | 390      | 11 503  | 1 203 099 |
| 10 飲料     | -                  | -        | -       | -                  | -        | -       | X         |
| 11 繊維     | -                  | -        | -       | -                  | -        | -       | 65 671    |
| 12 衣服     | X                  | X        | X       | X                  | X        | X       | 346 997   |
| 13 木材     | -                  | -        | -       | -                  | -        | -       | -         |
| 14 家具     | -                  | -        | -       | -                  | -        | -       | 27 317    |
| 15 紙製品    | X                  | X        | X       | X                  | X        | X       | X         |
| 16 印刷     | -                  | -        | -       | -                  | -        | -       | 86 238    |
| 17 化学     | -                  | -        | -       | -                  | -        | -       | X         |
| 18 石油     | -                  | -        | -       | -                  | -        | -       | -         |
| 19 プラスチック | -                  | -        | -       | -                  | -        | -       | 29 570    |
| 20 ゴム     | -                  | -        | -       | -                  | -        | -       | -         |
| 21 なめし革   | -                  | -        | -       | -                  | -        | -       | -         |
| 22 窯業     | X                  | X        | X       | X                  | X        | X       | 229 295   |
| 23 鉄鋼     | -                  | -        | -       | -                  | -        | -       | -         |
| 24 非鉄     | -                  | -        | -       | -                  | -        | -       | X         |
| 25 金属製品   | 2 476              | 10 936   | 22 234  | 2 187              | 9 498    | 19 835  | 423 966   |
| 26 一般機械   | 884                | 13 889   | 2 104   | 2 778              | 19 539   | 1 897   | 511 978   |
| 27 電気機械   | X                  | X        | X       | X                  | X        | X       | 219 492   |
| 28 情報機器   | X                  | X        | X       | X                  | X        | X       | X         |
| 29 電子部品   | -                  | -        | -       | -                  | -        | -       | 21 137    |
| 30 輸送機械   | 5 622              | 23 515   | 6 123   | 4 615              | 15 703   | 7 247   | 273 169   |
| 31 精密機械   | -                  | -        | -       | -                  | -        | -       | -         |
| 32 その他    | -                  | -        | -       | -                  | -        | -       | 28 284    |

統計表(従業者4人以上の事業所) <続>

保 土 ヶ 谷 区

| 年間延常用<br>労働者数<br>(人) | 現金給与総額 (万円)    |                |                  | 原材料使用額等 (万円)     |                  |                          |                  |                  |
|----------------------|----------------|----------------|------------------|------------------|------------------|--------------------------|------------------|------------------|
|                      | 合計             | 常用労働者          | その他<br>(30人以上)   | 合計               | 原材料使用額           | 燃料使用額<br>(30人以上)         | 電力使用額<br>(30人以上) | 委託生産費<br>(30人以上) |
| <b>28 841</b>        | <b>880 298</b> | <b>860 715</b> | <b>19 583</b>    | <b>2 089 091</b> | <b>1 787 003</b> | <b>14 462</b>            | <b>16 957</b>    | <b>270 669</b>   |
| 9 762                | 208 383        | 207 063        | 1 320            | 676 976          | 665 721          | 5 663                    | 5 592            | -                |
| 120                  | X              | X              | -                | X                | X                | -                        | -                | -                |
| 876                  | 23 444         | 23 444         | -                | 22 544           | 22 544           | -                        | -                | -                |
| 2 084                | 62 224         | X              | X                | 167 732          | 108 949          | X                        | X                | X                |
| -                    | -              | -              | -                | -                | -                | -                        | -                | -                |
| 360                  | 9 873          | 9 873          | -                | 9 332            | 9 332            | -                        | -                | -                |
| 539                  | X              | X              | X                | X                | X                | X                        | X                | X                |
| 816                  | 18 524         | 18 524         | -                | 41 851           | 41 851           | -                        | -                | -                |
| 60                   | X              | X              | -                | X                | X                | -                        | -                | -                |
| -                    | -              | -              | -                | -                | -                | -                        | -                | -                |
| 336                  | 9 706          | 9 706          | -                | 15 122           | 15 122           | -                        | -                | -                |
| -                    | -              | -              | -                | -                | -                | -                        | -                | -                |
| -                    | -              | -              | -                | -                | -                | -                        | -                | -                |
| 728                  | 35 632         | X              | X                | 156 237          | 151 717          | X                        | X                | X                |
| -                    | -              | -              | -                | -                | -                | -                        | -                | -                |
| 72                   | X              | X              | -                | X                | X                | -                        | -                | -                |
| 3 716                | 102 596        | 100 172        | 2 424            | 205 934          | 166 380          | 2 918                    | 3 472            | 33 164           |
| 2 566                | 111 755        | 109 003        | 2 752            | 286 289          | 134 889          | 1 151                    | 3 159            | 147 090          |
| 2 220                | 68 849         | X              | X                | 123 824          | 123 576          | -                        | X                | X                |
| 1 297                | X              | X              | X                | X                | X                | X                        | X                | X                |
| 612                  | 9 486          | 9 486          | -                | 6 294            | 6 294            | -                        | -                | -                |
| 2 197                | 98 374         | 87 354         | 11 020           | 144 490          | 130 986          | 1 042                    | 1 983            | 10 479           |
| -                    | -              | -              | -                | -                | -                | -                        | -                | -                |
| 480                  | 10 308         | 10 308         | -                | 11 663           | 11 663           | -                        | -                | -                |
| 品出荷額等 (万円)           |                |                | 生産額<br>(万円)      | 付加価値額<br>(万円)    | 粗付加価値額<br>(万円)   | 減価償却額<br>(万円)<br>(30人以上) |                  |                  |
| 製造品出荷額               | 加工賃<br>収入額     | 修理料<br>収入額     |                  |                  |                  |                          |                  |                  |
| <b>3 585 215</b>     | <b>291 658</b> | <b>2 568</b>   | <b>3 878 951</b> | <b>1 675 413</b> | <b>1 707 941</b> | <b>32 038</b>            |                  |                  |
| 1 203 099            | -              | -              | 1 202 860        | 492 203          | 501 283          | 8 841                    |                  |                  |
| X                    | -              | -              | X                | X                | X                | -                        |                  |                  |
| 23 223               | 42 448         | -              | 65 671           | 41 072           | 41 072           | -                        |                  |                  |
| 327 246              | 19 751         | -              | 349 833          | 172 720          | 171 067          | X                        |                  |                  |
| -                    | -              | -              | -                | -                | -                | -                        |                  |                  |
| 23 857               | 3 360          | 100            | 27 317           | 17 129           | 17 129           | -                        |                  |                  |
| X                    | -              | -              | X                | X                | X                | X                        |                  |                  |
| 81 907               | 4 331          | -              | 86 238           | 42 273           | 42 273           | -                        |                  |                  |
| X                    | -              | -              | X                | X                | X                | -                        |                  |                  |
| -                    | -              | -              | -                | -                | -                | -                        |                  |                  |
| 21 070               | 8 500          | -              | 29 570           | 13 760           | 13 760           | -                        |                  |                  |
| -                    | -              | -              | -                | -                | -                | -                        |                  |                  |
| -                    | -              | -              | -                | -                | -                | -                        |                  |                  |
| 225 075              | 4 000          | 220            | 229 295          | 66 252           | 69 579           | X                        |                  |                  |
| -                    | -              | -              | -                | -                | -                | -                        |                  |                  |
| X                    | X              | X              | X                | X                | X                | -                        |                  |                  |
| 315 309              | 108 657        | -              | 422 239          | 201 411          | 207 625          | 4 487                    |                  |                  |
| 459 356              | 52 622         | -              | 519 522          | 218 901          | 215 832          | 4 475                    |                  |                  |
| 201 249              | 17 807         | 436            | 219 577          | 91 131           | 91 226           | X                        |                  |                  |
| X                    | X              | X              | X                | X                | X                | X                        |                  |                  |
| 8 562                | 12 575         | -              | 21 137           | 14 136           | 14 136           | -                        |                  |                  |
| 266 342              | 6 827          | -              | 264 350          | 109 344          | 122 708          | 4 545                    |                  |                  |
| -                    | -              | -              | -                | -                | -                | -                        |                  |                  |
| 21 268               | 7 016          | -              | 28 284           | 15 830           | 15 830           | -                        |                  |                  |

## 2 行政区別・産業中分類別

| 産業中分類     | 事業所数               | 従業者数 (人) |          |                    |            |         |           |    |                | 臨時雇用者数 (人) |   |   |
|-----------|--------------------|----------|----------|--------------------|------------|---------|-----------|----|----------------|------------|---|---|
|           |                    | 合計       | 常用労働者    |                    |            |         |           |    | 個人事業主及び無給家族従業者 |            |   |   |
|           |                    |          | 正社員、正職員等 |                    | パート・アルバイト等 |         | 出向・派遣受入者  |    | 男              | 女          |   |   |
|           |                    |          | 男        | 女                  | 男          | 女       | 男         | 女  |                |            |   |   |
| 旭 区       | 127                | 3 056    | 1 372    | 329                | 311        | 906     | 64        | 68 | 6              | -          | - | - |
| 09 食料     | 9                  | 968      | 255      | 55                 | 190        | 413     | 5         | 50 | -              | -          | - | - |
| 10 飲料     | -                  | -        | -        | -                  | -          | -       | -         | -  | -              | -          | - | - |
| 11 繊維     | 7                  | 87       | 36       | 19                 | 9          | 23      | -         | -  | -              | -          | - | - |
| 12 衣服     | 6                  | 79       | 15       | 16                 | 2          | 40      | -         | 6  | -              | -          | - | - |
| 13 木材     | 1                  | 12       | 8        | 1                  | 2          | -       | 1         | -  | -              | -          | - | - |
| 14 家具     | -                  | -        | -        | -                  | -          | -       | -         | -  | -              | -          | - | - |
| 15 紙製品    | 1                  | 40       | 30       | 10                 | -          | -       | -         | -  | -              | -          | - | - |
| 16 印刷     | 7                  | 96       | 45       | 24                 | 2          | 15      | 3         | 7  | -              | -          | - | - |
| 17 化学     | 2                  | 30       | 8        | 5                  | -          | 17      | -         | -  | -              | -          | - | - |
| 18 石油     | 3                  | 30       | 12       | 5                  | 3          | 10      | -         | -  | -              | -          | - | - |
| 19 プラスチック | 4                  | 67       | 23       | 13                 | 9          | 21      | -         | -  | 1              | -          | - | - |
| 20 ゴム     | 1                  | 11       | 6        | -                  | -          | 5       | -         | -  | -              | -          | - | - |
| 21 なめし革   | -                  | -        | -        | -                  | -          | -       | -         | -  | -              | -          | - | - |
| 22 窯業     | 3                  | 66       | 47       | 3                  | 7          | 7       | 2         | -  | -              | -          | - | - |
| 23 鉄鋼     | -                  | -        | -        | -                  | -          | -       | -         | -  | -              | -          | - | - |
| 24 非鉄     | 5                  | 58       | 40       | 9                  | 1          | 7       | -         | -  | 1              | -          | - | - |
| 25 金属製品   | 12                 | 78       | 53       | 18                 | -          | 6       | -         | -  | 1              | -          | - | - |
| 26 一般機械   | 26                 | 419      | 316      | 35                 | 20         | 29      | 17        | 1  | 1              | -          | - | - |
| 27 電気機械   | 12                 | 489      | 245      | 64                 | 26         | 152     | 1         | -  | 1              | -          | - | - |
| 28 情報機器   | 2                  | 154      | 47       | 6                  | 6          | 56      | 35        | 4  | -              | -          | - | - |
| 29 電子部品   | 12                 | 176      | 56       | 17                 | 17         | 85      | -         | -  | 1              | -          | - | - |
| 30 輸送機械   | 6                  | 109      | 76       | 10                 | 13         | 10      | -         | -  | -              | -          | - | - |
| 31 精密機械   | 6                  | 77       | 48       | 17                 | 4          | 8       | -         | -  | -              | -          | - | - |
| 32 その他    | 2                  | 10       | 6        | 2                  | -          | 2       | -         | -  | -              | -          | - | - |
| 産業中分類     | 年初在庫額 (万円) <30人以上> |          |          | 年末在庫額 (万円) <30人以上> |            |         | 製造        |    |                |            |   |   |
|           | 製造品                | 半製品及び仕掛品 | 原材料及び燃料  | 製造品                | 半製品及び仕掛品   | 原材料及び燃料 | 合計        |    |                |            |   |   |
| 旭 区       | 61 629             | 71 962   | 113 828  | 68 114             | 114 360    | 147 955 | 5 815 639 |    |                |            |   |   |
| 09 食料     | 9 373              | 943      | 72 641   | 10 650             | 882        | 103 428 | 3 139 066 |    |                |            |   |   |
| 10 飲料     | -                  | -        | -        | -                  | -          | -       | -         |    |                |            |   |   |
| 11 繊維     | -                  | -        | -        | -                  | -          | -       | 66 848    |    |                |            |   |   |
| 12 衣服     | -                  | -        | -        | -                  | -          | -       | 98 392    |    |                |            |   |   |
| 13 木材     | -                  | -        | -        | -                  | -          | -       | X         |    |                |            |   |   |
| 14 家具     | -                  | -        | -        | -                  | -          | -       | -         |    |                |            |   |   |
| 15 紙製品    | X                  | X        | X        | X                  | X          | X       | X         |    |                |            |   |   |
| 16 印刷     | X                  | X        | X        | X                  | X          | X       | 117 005   |    |                |            |   |   |
| 17 化学     | -                  | -        | -        | -                  | -          | -       | X         |    |                |            |   |   |
| 18 石油     | -                  | -        | -        | -                  | -          | -       | 47 734    |    |                |            |   |   |
| 19 プラスチック | X                  | X        | X        | X                  | X          | X       | 47 438    |    |                |            |   |   |
| 20 ゴム     | -                  | -        | -        | -                  | -          | -       | X         |    |                |            |   |   |
| 21 なめし革   | -                  | -        | -        | -                  | -          | -       | -         |    |                |            |   |   |
| 22 窯業     | -                  | -        | -        | -                  | -          | -       | 123 075   |    |                |            |   |   |
| 23 鉄鋼     | -                  | -        | -        | -                  | -          | -       | -         |    |                |            |   |   |
| 24 非鉄     | -                  | -        | -        | -                  | -          | -       | 23 869    |    |                |            |   |   |
| 25 金属製品   | -                  | -        | -        | -                  | -          | -       | 86 140    |    |                |            |   |   |
| 26 一般機械   | X                  | X        | X        | X                  | X          | X       | 866 512   |    |                |            |   |   |
| 27 電気機械   | X                  | X        | X        | X                  | X          | X       | 503 687   |    |                |            |   |   |
| 28 情報機器   | X                  | X        | X        | X                  | X          | X       | X         |    |                |            |   |   |
| 29 電子部品   | X                  | X        | X        | X                  | X          | X       | 166 058   |    |                |            |   |   |
| 30 輸送機械   | X                  | X        | X        | X                  | X          | X       | 139 164   |    |                |            |   |   |
| 31 精密機械   | -                  | -        | -        | -                  | -          | -       | 144 849   |    |                |            |   |   |
| 32 その他    | -                  | -        | -        | -                  | -          | -       | X         |    |                |            |   |   |



統計表(従業者4人以上の事業所) <続>

旭 区

| 年間延常用<br>労働者数<br>(人) | 現金給与総額 (万円)      |                  |                  | 原材料使用額等 (万円)     |                  |                          |                  |                  |
|----------------------|------------------|------------------|------------------|------------------|------------------|--------------------------|------------------|------------------|
|                      | 合計               | 常用労働者            | その他<br>(30人以上)   | 合計               | 原材料使用額           | 燃料使用額<br>(30人以上)         | 電力使用額<br>(30人以上) | 委託生産費<br>(30人以上) |
| <b>36 555</b>        | <b>1 095 722</b> | <b>1 038 448</b> | <b>57 274</b>    | <b>3 173 034</b> | <b>2 806 875</b> | <b>20 242</b>            | <b>34 432</b>    | <b>311 485</b>   |
| 11 478               | 268 964          | 257 769          | 11 195           | 1 925 993        | 1 877 914        | 17 808                   | 19 186           | 11 085           |
| -                    | -                | -                | -                | -                | -                | -                        | -                | -                |
| 1 044                | 26 693           | 26 693           | -                | 22 546           | 22 546           | -                        | -                | -                |
| 948                  | 32 731           | 32 731           | -                | 52 642           | 52 642           | -                        | -                | -                |
| 144                  | X                | X                | -                | X                | X                | -                        | -                | -                |
| -                    | -                | -                | -                | -                | -                | -                        | -                | -                |
| 486                  | X                | X                | X                | X                | X                | X                        | X                | X                |
| 1 079                | 43 361           | X                | X                | 41 585           | 23 507           | X                        | X                | X                |
| 360                  | X                | X                | -                | X                | X                | -                        | -                | -                |
| 360                  | 12 108           | 12 108           | -                | 15 755           | 15 755           | -                        | -                | -                |
| 898                  | 16 115           | X                | X                | 30 804           | 18 666           | X                        | X                | X                |
| 132                  | X                | X                | -                | X                | X                | -                        | -                | -                |
| -                    | -                | -                | -                | -                | -                | -                        | -                | -                |
| 792                  | 28 663           | 28 663           | -                | 54 002           | 54 002           | -                        | -                | -                |
| -                    | -                | -                | -                | -                | -                | -                        | -                | -                |
| 684                  | 18 746           | 18 746           | -                | 11 899           | 11 899           | -                        | -                | -                |
| 924                  | 28 472           | 28 472           | -                | 42 210           | 42 210           | -                        | -                | -                |
| 5 072                | 205 121          | X                | X                | 436 838          | 196 683          | X                        | X                | X                |
| 5 922                | 191 079          | X                | X                | 237 466          | 217 144          | X                        | X                | X                |
| 1 818                | X                | X                | X                | X                | X                | X                        | X                | X                |
| 2 062                | 47 332           | X                | X                | 75 710           | 71 811           | -                        | X                | X                |
| 1 308                | 47 364           | X                | X                | 68 886           | 57 437           | X                        | X                | X                |
| 924                  | 34 147           | 34 147           | -                | 46 659           | 46 659           | -                        | -                | -                |
| 120                  | X                | X                | -                | X                | X                | -                        | -                | -                |
| 品出荷額等 (万円)           |                  |                  | 生産額<br>(万円)      | 付加価値額<br>(万円)    | 粗付加価値額<br>(万円)   | 減価償却額<br>(万円)<br>(30人以上) |                  |                  |
| 製造品出荷額               | 加工賃<br>収入額       | 修理料<br>収入額       |                  |                  |                  |                          |                  |                  |
| <b>5 364 803</b>     | <b>420 693</b>   | <b>30 143</b>    | <b>5 864 522</b> | <b>2 479 744</b> | <b>2 527 738</b> | <b>96 877</b>            |                  |                  |
| 3 131 194            | 7 872            | -                | 3 140 282        | 1 106 996        | 1 160 919        | 55 139                   |                  |                  |
| -                    | -                | -                | -                | -                | -                | -                        |                  |                  |
| 9 644                | 57 204           | -                | 66 848           | 42 193           | 42 193           | -                        |                  |                  |
| 55 358               | 43 034           | -                | 98 392           | 43 572           | 43 572           | -                        |                  |                  |
| X                    | -                | -                | X                | X                | X                | -                        |                  |                  |
| -                    | -                | -                | -                | -                | -                | -                        |                  |                  |
| X                    | X                | -                | X                | X                | X                | X                        |                  |                  |
| 116 970              | 35               | -                | 117 188          | 70 936           | 71 824           | X                        |                  |                  |
| X                    | -                | -                | X                | X                | X                | -                        |                  |                  |
| 17 362               | 30 372           | -                | 47 734           | 30 456           | 30 456           | -                        |                  |                  |
| 43 368               | 4 070            | -                | 50 320           | 16 889           | 16 233           | X                        |                  |                  |
| -                    | X                | -                | X                | X                | X                | -                        |                  |                  |
| -                    | -                | -                | -                | -                | -                | -                        |                  |                  |
| 111 317              | 11 758           | -                | 123 075          | 65 784           | 65 784           | -                        |                  |                  |
| -                    | -                | -                | -                | -                | -                | -                        |                  |                  |
| 21 059               | 2 810            | -                | 23 869           | 11 400           | 11 400           | -                        |                  |                  |
| 78 909               | 6 651            | 580              | 86 140           | 41 838           | 41 838           | -                        |                  |                  |
| 803 459              | 55 456           | 7 597            | 900 204          | 433 670          | 409 474          | X                        |                  |                  |
| 469 856              | 31 533           | 2 298            | 513 166          | 244 101          | 258 083          | X                        |                  |                  |
| X                    | X                | -                | X                | X                | X                | X                        |                  |                  |
| 67 624               | 98 281           | 153              | 166 058          | 84 749           | 86 048           | X                        |                  |                  |
| 106 379              | 31 770           | 1 015            | 139 273          | 64 892           | 67 008           | X                        |                  |                  |
| 116 729              | 9 620            | 18 500           | 144 849          | 93 515           | 93 515           | -                        |                  |                  |
| X                    | -                | -                | X                | X                | X                | -                        |                  |                  |

## 2 行政区別・産業中分類別

| 産業中分類     | 事業所数               | 従業者数 (人)   |           |                    |            |           |                |    |   | 臨時雇用者数 (人) |   |   |
|-----------|--------------------|------------|-----------|--------------------|------------|-----------|----------------|----|---|------------|---|---|
|           |                    | 合計         | 常用労働者     |                    |            |           | 個人事業主及び無給家族従業者 |    |   |            |   |   |
|           |                    |            | 正社員、正職員等  |                    | パート・アルバイト等 |           | 出向・派遣受入者       |    | 男 | 女          |   |   |
|           |                    |            | 男         | 女                  | 男          | 女         | 男              | 女  |   |            |   |   |
| 磯子区       | 89                 | 4 323      | 3 346     | 340                | 113        | 328       | 131            | 65 | - | -          | 5 | - |
| 09 食料     | 16                 | 783        | 409       | 100                | 56         | 181       | 27             | 10 | - | -          | - | - |
| 10 飲料     | 2                  | 54         | 27        | 4                  | 2          | 20        | 1              | -  | - | -          | - | - |
| 11 繊維     | -                  | -          | -         | -                  | -          | -         | -              | -  | - | -          | - | - |
| 12 衣服     | 4                  | 27         | 15        | 7                  | -          | 5         | -              | -  | - | -          | - | - |
| 13 木材     | 2                  | 9          | 6         | -                  | -          | 3         | -              | -  | - | -          | - | - |
| 14 家具     | 3                  | 53         | 37        | 13                 | 1          | 2         | -              | -  | - | -          | - | - |
| 15 紙製品    | 7                  | 118        | 77        | 20                 | 4          | 17        | -              | -  | - | -          | - | - |
| 16 印刷     | 5                  | 47         | 16        | 12                 | 1          | 18        | -              | -  | - | -          | - | - |
| 17 化学     | 5                  | 93         | 50        | 8                  | 2          | 2         | 27             | 4  | - | -          | 4 | - |
| 18 石油     | 2                  | 669        | 624       | 14                 | 7          | 7         | 16             | 1  | - | -          | - | - |
| 19 プラスチック | 1                  | 9          | 4         | 4                  | -          | 1         | -              | -  | - | -          | - | - |
| 20 ゴム     | -                  | -          | -         | -                  | -          | -         | -              | -  | - | -          | - | - |
| 21 なめし革   | -                  | -          | -         | -                  | -          | -         | -              | -  | - | -          | - | - |
| 22 窯業     | 5                  | 71         | 42        | 7                  | 10         | 10        | 2              | -  | - | -          | - | - |
| 23 鉄鋼     | -                  | -          | -         | -                  | -          | -         | -              | -  | - | -          | - | - |
| 24 非鉄     | 1                  | 413        | 368       | 25                 | -          | -         | 13             | 7  | - | -          | - | - |
| 25 金属製品   | 5                  | 93         | 80        | 9                  | 2          | 2         | -              | -  | - | -          | - | - |
| 26 一般機械   | 13                 | 684        | 613       | 33                 | 14         | 12        | 10             | 2  | - | -          | - | - |
| 27 電気機械   | 2                  | 39         | 21        | 12                 | 4          | 2         | -              | -  | - | -          | - | - |
| 28 情報機器   | -                  | -          | -         | -                  | -          | -         | -              | -  | - | -          | - | - |
| 29 電子部品   | -                  | -          | -         | -                  | -          | -         | -              | -  | - | -          | - | - |
| 30 輸送機械   | 9                  | 1 068      | 902       | 49                 | 6          | 35        | 35             | 41 | - | -          | 1 | - |
| 31 精密機械   | 1                  | 52         | 37        | 14                 | -          | 1         | -              | -  | - | -          | - | - |
| 32 その他    | 6                  | 41         | 18        | 9                  | 4          | 10        | -              | -  | - | -          | - | - |
| 産業中分類     | 年初在庫額 (万円) <30人以上> |            |           | 年末在庫額 (万円) <30人以上> |            |           | 製造             |    |   |            |   |   |
|           | 製造品                | 半製品及び仕掛品   | 原材料及び燃料   | 製造品                | 半製品及び仕掛品   | 原材料及び燃料   | 合計             |    |   |            |   |   |
| 磯子区       | 2 148 950          | 21 322 103 | 2 689 291 | 2 454 138          | 8 636 437  | 2 589 592 | 113 284 743    |    |   |            |   |   |
| 09 食料     | 584 242            | 1 530      | 833 482   | 407 189            | 970        | 428 671   | 7 374 160      |    |   |            |   |   |
| 10 飲料     | X                  | X          | X         | X                  | X          | X         | X              |    |   |            |   |   |
| 11 繊維     | -                  | -          | -         | -                  | -          | -         | -              |    |   |            |   |   |
| 12 衣服     | -                  | -          | -         | -                  | -          | -         | 25 846         |    |   |            |   |   |
| 13 木材     | -                  | -          | -         | -                  | -          | -         | X              |    |   |            |   |   |
| 14 家具     | X                  | X          | X         | X                  | X          | X         | 110 840        |    |   |            |   |   |
| 15 紙製品    | X                  | X          | X         | X                  | X          | X         | 250 026        |    |   |            |   |   |
| 16 印刷     | -                  | -          | -         | -                  | -          | -         | 36 937         |    |   |            |   |   |
| 17 化学     | -                  | -          | -         | -                  | -          | -         | 410 866        |    |   |            |   |   |
| 18 石油     | X                  | X          | X         | X                  | X          | X         | X              |    |   |            |   |   |
| 19 プラスチック | -                  | -          | -         | -                  | -          | -         | X              |    |   |            |   |   |
| 20 ゴム     | -                  | -          | -         | -                  | -          | -         | -              |    |   |            |   |   |
| 21 なめし革   | -                  | -          | -         | -                  | -          | -         | -              |    |   |            |   |   |
| 22 窯業     | -                  | -          | -         | -                  | -          | -         | 366 659        |    |   |            |   |   |
| 23 鉄鋼     | -                  | -          | -         | -                  | -          | -         | -              |    |   |            |   |   |
| 24 非鉄     | X                  | X          | X         | X                  | X          | X         | X              |    |   |            |   |   |
| 25 金属製品   | X                  | X          | X         | X                  | X          | X         | 378 963        |    |   |            |   |   |
| 26 一般機械   | 4 802              | 15 606 787 | 59 673    | 3 759              | 3 583 325  | 61 741    | 21 915 049     |    |   |            |   |   |
| 27 電気機械   | -                  | -          | -         | -                  | -          | -         | X              |    |   |            |   |   |
| 28 情報機器   | -                  | -          | -         | -                  | -          | -         | -              |    |   |            |   |   |
| 29 電子部品   | -                  | -          | -         | -                  | -          | -         | -              |    |   |            |   |   |
| 30 輸送機械   | 2 001              | 4 330 114  | 9 721     | 3 221              | 3 287 139  | 7 154     | 4 645 360      |    |   |            |   |   |
| 31 精密機械   | -                  | X          | X         | -                  | X          | X         | X              |    |   |            |   |   |
| 32 その他    | -                  | -          | -         | -                  | -          | -         | 36 607         |    |   |            |   |   |

統計表(従業者4人以上の事業所) <続>

磯 子 区

| 年間延常用<br>労働者数<br>(人) | 現金給与総額 (万円)      |                  |                    | 原材料使用額等 (万円)      |                   |                          |                  |                  |
|----------------------|------------------|------------------|--------------------|-------------------|-------------------|--------------------------|------------------|------------------|
|                      | 合計               | 常用労働者            | その他<br>(30人以上)     | 合計                | 原材料使用額            | 燃料使用額<br>(30人以上)         | 電力使用額<br>(30人以上) | 委託生産費<br>(30人以上) |
| <b>52 025</b>        | <b>3 145 221</b> | <b>2 305 836</b> | <b>839 385</b>     | <b>64 176 660</b> | <b>58 341 673</b> | <b>4 099 162</b>         | <b>232 524</b>   | <b>1 503 301</b> |
| 9 403                | 341 282          | 314 051          | 27 231             | 6 192 497         | 5 925 401         | 79 595                   | 62 265           | 125 236          |
| 707                  | X                | X                | X                  | X                 | X                 | X                        | X                | X                |
| -                    | -                | -                | -                  | -                 | -                 | -                        | -                | -                |
| 324                  | 8 887            | 8 887            | -                  | 9 972             | 9 972             | -                        | -                | -                |
| 108                  | X                | X                | -                  | X                 | X                 | -                        | -                | -                |
| 575                  | 14 154           | X                | X                  | 81 577            | 60 284            | X                        | X                | X                |
| 1 389                | 36 350           | X                | X                  | 153 166           | 144 411           | X                        | X                | X                |
| 564                  | 14 395           | 14 395           | -                  | 16 162            | 16 162            | -                        | -                | -                |
| 1 116                | 62 360           | 62 360           | -                  | 216 037           | 216 037           | -                        | -                | -                |
| 8 324                | X                | X                | X                  | X                 | X                 | X                        | X                | X                |
| 108                  | X                | X                | -                  | X                 | X                 | -                        | -                | -                |
| -                    | -                | -                | -                  | -                 | -                 | -                        | -                | -                |
| -                    | -                | -                | -                  | -                 | -                 | -                        | -                | -                |
| 852                  | 29 297           | 29 297           | -                  | 217 314           | 217 314           | -                        | -                | -                |
| -                    | -                | -                | -                  | -                 | -                 | -                        | -                | -                |
| 4 575                | X                | X                | X                  | X                 | X                 | X                        | X                | X                |
| 1 144                | 53 993           | X                | X                  | 255 645           | 253 809           | X                        | X                | X                |
| 8 406                | 477 831          | 429 350          | 48 481             | 4 538 496         | 3 606 309         | 13 128                   | 43 953           | 875 106          |
| 468                  | X                | X                | -                  | X                 | X                 | -                        | -                | -                |
| -                    | -                | -                | -                  | -                 | -                 | -                        | -                | -                |
| -                    | -                | -                | -                  | -                 | -                 | -                        | -                | -                |
| 12 851               | 703 555          | 564 316          | 139 239            | 2 894 815         | 2 383 939         | 18 168                   | 35 484           | 457 224          |
| 619                  | X                | X                | X                  | X                 | X                 | X                        | X                | X                |
| 492                  | 10 627           | 10 627           | -                  | 12 464            | 12 464            | -                        | -                | -                |
| 品出荷額等 (万円)           |                  |                  | 生産額<br>(万円)        | 付加価値額<br>(万円)     | 粗付加価値額<br>(万円)    | 減価償却額<br>(万円)<br>(30人以上) |                  |                  |
| 製造品出荷額               | 加工賃<br>収入額       | 修理料<br>収入額       |                    |                   |                   |                          |                  |                  |
| <b>112 905 751</b>   | <b>164 376</b>   | <b>214 616</b>   | <b>100 904 265</b> | <b>11 835 242</b> | <b>25 912 556</b> | <b>1 696 836</b>         |                  |                  |
| 7 372 311            | 1 849            | -                | 7 196 547          | 836 538           | 1 110 372         | 96 221                   |                  |                  |
| X                    | -                | -                | X                  | X                 | X                 | X                        |                  |                  |
| -                    | -                | -                | -                  | -                 | -                 | -                        |                  |                  |
| 21 152               | 4 694            | -                | 25 846             | 15 118            | 15 118            | -                        |                  |                  |
| X                    | X                | -                | X                  | X                 | X                 | -                        |                  |                  |
| 109 847              | -                | 993              | 95 632             | 12 887            | 28 095            | X                        |                  |                  |
| 246 041              | 3 985            | -                | 251 535            | -54 478           | 105 098           | X                        |                  |                  |
| 33 437               | 3 500            | -                | 36 937             | 19 786            | 19 786            | -                        |                  |                  |
| 410 866              | -                | -                | 410 866            | 185 885           | 185 885           | -                        |                  |                  |
| X                    | X                | -                | X                  | X                 | X                 | X                        |                  |                  |
| X                    | -                | -                | X                  | X                 | X                 | -                        |                  |                  |
| -                    | -                | -                | -                  | -                 | -                 | -                        |                  |                  |
| -                    | -                | -                | -                  | -                 | -                 | -                        |                  |                  |
| 356 659              | 10 000           | -                | 366 659            | 142 234           | 142 234           | -                        |                  |                  |
| -                    | -                | -                | -                  | -                 | -                 | -                        |                  |                  |
| X                    | -                | -                | X                  | X                 | X                 | X                        |                  |                  |
| 361 660              | 17 303           | -                | 380 557            | 111 891           | 117 535           | X                        |                  |                  |
| 21 885 074           | 29 196           | 779              | 9 890 544          | 4 477 323         | 16 646 760        | 144 932                  |                  |                  |
| X                    | X                | -                | X                  | X                 | X                 | -                        |                  |                  |
| -                    | -                | -                | -                  | -                 | -                 | -                        |                  |                  |
| -                    | -                | -                | -                  | -                 | -                 | -                        |                  |                  |
| 4 400 975            | 31 541           | 212 844          | 3 603 605          | 493 299           | 1 678 468         | 143 414                  |                  |                  |
| X                    | -                | -                | X                  | X                 | X                 | X                        |                  |                  |
| 36 521               | 86               | -                | 36 607             | 22 994            | 22 994            | -                        |                  |                  |

## 2 行政区別・産業中分類別

| 産業中分類      | 事業所数              | 従業者数(人)   |           |                   |            |            |            |                |   | 臨時雇用者数(人) |     |    |
|------------|-------------------|-----------|-----------|-------------------|------------|------------|------------|----------------|---|-----------|-----|----|
|            |                   | 常用労働者     |           |                   |            |            |            | 個人事業主及び無給家族従業者 |   |           |     |    |
|            |                   | 合計        |           | 正社員、正職員等          |            | パート・アルバイト等 |            | 出向・派遣受入者       |   | 男         | 女   |    |
|            |                   | 男         | 女         | 男                 | 女          | 男          | 女          | 男              | 女 |           |     |    |
| 金 沢 区      | 335               | 14 926    | 10 569    | 1 402             | 610        | 1 565      | 540        | 238            | 2 | -         | 207 | 99 |
| 09 食 料     | 35                | 1 776     | 464       | 133               | 208        | 821        | 55         | 95             | - | -         | -   | 8  |
| 10 飲 料     | 2                 | 42        | 25        | 4                 | 1          | 9          | 2          | 1              | - | -         | -   | -  |
| 11 織 維     | 3                 | 60        | 32        | 14                | 5          | 9          | -          | -              | - | -         | -   | -  |
| 12 衣 服     | 5                 | 59        | 13        | 6                 | 6          | 33         | -          | -              | 1 | -         | -   | -  |
| 13 木 材     | 4                 | 56        | 28        | 6                 | -          | -          | 20         | 2              | - | -         | -   | -  |
| 14 家 具     | 13                | 304       | 216       | 23                | 20         | 42         | 2          | 1              | - | -         | 3   | -  |
| 15 紙 製 品   | 7                 | 190       | 108       | 41                | 7          | 31         | 1          | 1              | 1 | -         | -   | -  |
| 16 印 刷     | 11                | 378       | 252       | 54                | 18         | 51         | -          | 3              | - | -         | -   | -  |
| 17 化 学     | 10                | 151       | 122       | 19                | 1          | 2          | 7          | -              | - | -         | -   | -  |
| 18 石 油     | 4                 | 129       | 99        | 16                | 3          | 5          | 6          | -              | - | -         | -   | -  |
| 19 プラスチック  | 10                | 360       | 164       | 48                | 17         | 30         | 70         | 31             | - | -         | -   | -  |
| 20 ゴ ム     | 3                 | 80        | 35        | 13                | 9          | 20         | 1          | 2              | - | -         | -   | -  |
| 21 な め し 革 | 1                 | 23        | 14        | 3                 | 1          | 5          | -          | -              | - | -         | -   | -  |
| 22 窯 業     | 5                 | 91        | 55        | 14                | 4          | 16         | 2          | -              | - | -         | -   | -  |
| 23 鉄 鋼     | 12                | 308       | 214       | 23                | 15         | 10         | 40         | 6              | - | -         | 4   | -  |
| 24 非 鉄     | 3                 | 34        | 26        | 4                 | 3          | 1          | -          | -              | - | -         | -   | -  |
| 25 金 属 製 品 | 69                | 1 580     | 1 079     | 249               | 98         | 102        | 37         | 15             | - | -         | 23  | 6  |
| 26 一 般 機 械 | 49                | 2 882     | 2 536     | 217               | 46         | 49         | 20         | 14             | - | -         | 6   | -  |
| 27 電 気 機 械 | 16                | 879       | 644       | 109               | 19         | 65         | 28         | 14             | - | -         | -   | -  |
| 28 情 報 機 器 | 1                 | 18        | 3         | 1                 | -          | 14         | -          | -              | - | -         | -   | -  |
| 29 電 子 部 品 | 5                 | 145       | 46        | 13                | 13         | 67         | 2          | 4              | - | -         | -   | -  |
| 30 輸 送 機 械 | 53                | 4 860     | 4 005     | 332               | 94         | 167        | 231        | 31             | - | -         | 171 | 85 |
| 31 精 密 機 械 | 6                 | 304       | 243       | 25                | 12         | 4          | 10         | 10             | - | -         | -   | -  |
| 32 そ の 他   | 8                 | 217       | 146       | 35                | 10         | 12         | 6          | 8              | - | -         | -   | -  |
| 産業中分類      | 年初在庫額(万円) <30人以上> |           |           | 年末在庫額(万円) <30人以上> |            |            | 製 造        |                |   |           |     |    |
|            | 製 造 品             | 半製品及び仕掛品  | 原材料及び燃料   | 製 造 品             | 半製品及び仕掛品   | 原材料及び燃料    | 合 計        |                |   |           |     |    |
| 金 沢 区      | 464 242           | 5 380 018 | 1 098 517 | 515 231           | 10 071 109 | 1 260 933  | 46 743 464 |                |   |           |     |    |
| 09 食 料     | 24 678            | 21 665    | 149 812   | 33 672            | 14 908     | 213 582    | 5 730 004  |                |   |           |     |    |
| 10 飲 料     | X                 | X         | X         | X                 | X          | X          | X          |                |   |           |     |    |
| 11 織 維     | X                 | X         | X         | X                 | X          | X          | 86 549     |                |   |           |     |    |
| 12 衣 服     | -                 | -         | -         | -                 | -          | -          | 70 005     |                |   |           |     |    |
| 13 木 材     | -                 | -         | -         | -                 | -          | -          | 220 502    |                |   |           |     |    |
| 14 家 具     | X                 | X         | X         | X                 | X          | X          | 547 346    |                |   |           |     |    |
| 15 紙 製 品   | X                 | X         | X         | X                 | X          | X          | 219 881    |                |   |           |     |    |
| 16 印 刷     | -                 | 4 920     | 9 808     | -                 | 5 708      | 12 745     | 568 518    |                |   |           |     |    |
| 17 化 学     | X                 | X         | X         | X                 | X          | X          | 527 755    |                |   |           |     |    |
| 18 石 油     | X                 | X         | X         | X                 | X          | X          | 706 492    |                |   |           |     |    |
| 19 プラスチック  | X                 | X         | X         | X                 | X          | X          | 1 011 304  |                |   |           |     |    |
| 20 ゴ ム     | X                 | X         | X         | X                 | X          | X          | 86 462     |                |   |           |     |    |
| 21 な め し 革 | -                 | -         | -         | -                 | -          | -          | X          |                |   |           |     |    |
| 22 窯 業     | -                 | -         | -         | -                 | -          | -          | 301 790    |                |   |           |     |    |
| 23 鉄 鋼     | 34 710            | 4 551     | 65 947    | 35 257            | 5 713      | 76 895     | 1 630 376  |                |   |           |     |    |
| 24 非 鉄     | -                 | -         | -         | -                 | -          | -          | 20 404     |                |   |           |     |    |
| 25 金 属 製 品 | 4 934             | 121 321   | 21 279    | 3 541             | 123 640    | 22 844     | 3 143 296  |                |   |           |     |    |
| 26 一 般 機 械 | 89 066            | 3 208 371 | 374 295   | 69 305            | 7 998 700  | 455 651    | 15 279 519 |                |   |           |     |    |
| 27 電 気 機 械 | 148 384           | 185 258   | 91 906    | 147 064           | 149 956    | 101 305    | 2 580 564  |                |   |           |     |    |
| 28 情 報 機 器 | -                 | -         | -         | -                 | -          | -          | X          |                |   |           |     |    |
| 29 電 子 部 品 | 957               | 4 831     | 967       | 160               | 5 675      | 1 624      | 219 323    |                |   |           |     |    |
| 30 輸 送 機 械 | 92 480            | 1 766 320 | 286 020   | 101 894           | 1 654 081  | 279 418    | 12 243 429 |                |   |           |     |    |
| 31 精 密 機 械 | X                 | X         | X         | X                 | X          | X          | 825 406    |                |   |           |     |    |
| 32 そ の 他   | X                 | X         | X         | X                 | X          | X          | 588 232    |                |   |           |     |    |

統計表(従業者4人以上の事業所) <続>

金 沢 区

| 年間延常用<br>労働者数<br>(人) | 現金給与総額 (万円)      |                  |                   | 原材料使用額等 (万円)      |                   |                          |                  |                  |
|----------------------|------------------|------------------|-------------------|-------------------|-------------------|--------------------------|------------------|------------------|
|                      | 合計               | 常用労働者            | その他<br>(30人以上)    | 合計                | 原材料使用額            | 燃料使用額<br>(30人以上)         | 電力使用額<br>(30人以上) | 委託生産費<br>(30人以上) |
| <b>177 707</b>       | <b>7 241 385</b> | <b>6 630 935</b> | <b>610 450</b>    | <b>26 443 788</b> | <b>23 594 641</b> | <b>85 376</b>            | <b>284 147</b>   | <b>2 479 624</b> |
| 20 226               | 458 373          | 406 910          | 51 463            | 4 449 263         | 4 364 784         | 12 910                   | 25 295           | 46 274           |
| 488                  | X                | X                | X                 | X                 | X                 | X                        | X                | X                |
| 746                  | 19 888           | X                | X                 | 45 023            | 40 724            | X                        | X                | X                |
| 696                  | 15 705           | 15 705           | -                 | 43 725            | 43 725            | -                        | -                | -                |
| 672                  | 15 607           | 15 607           | -                 | 149 265           | 149 265           | -                        | -                | -                |
| 3 640                | 117 281          | X                | X                 | 287 811           | 220 511           | X                        | X                | X                |
| 2 204                | 64 073           | X                | X                 | 142 816           | 128 400           | X                        | X                | X                |
| 4 675                | 173 943          | 171 831          | 2 112             | 228 092           | 124 199           | 1 848                    | 3 881            | 98 164           |
| 1 763                | 75 682           | X                | X                 | 263 087           | 261 751           | X                        | X                | X                |
| 1 510                | 76 655           | X                | X                 | 441 575           | 437 935           | X                        | X                | X                |
| 4 320                | 91 552           | X                | X                 | 600 496           | 421 625           | X                        | X                | X                |
| 929                  | 26 492           | X                | X                 | 38 920            | 31 947            | X                        | X                | X                |
| 276                  | X                | X                | -                 | X                 | X                 | -                        | -                | -                |
| 1 092                | 40 143           | 40 143           | -                 | 176 599           | 176 599           | -                        | -                | -                |
| 3 688                | 153 320          | 146 956          | 6 364             | 1 199 722         | 1 148 285         | 6 342                    | 9 434            | 35 661           |
| 408                  | 14 972           | 14 972           | -                 | 6 410             | 6 410             | -                        | -                | -                |
| 18 601               | 775 423          | 754 077          | 21 346            | 1 462 658         | 1 198 131         | 5 197                    | 19 314           | 240 016          |
| 34 662               | 1 930 653        | 1 757 853        | 172 800           | 7 081 004         | 6 457 512         | 10 401                   | 52 756           | 560 335          |
| 10 601               | 498 805          | 457 924          | 40 881            | 1 603 636         | 1 530 765         | 3 707                    | 22 386           | 46 778           |
| 216                  | X                | X                | -                 | X                 | X                 | -                        | -                | -                |
| 1 700                | 43 832           | 42 022           | 1 810             | 96 538            | 70 087            | 267                      | 1 779            | 24 405           |
| 58 544               | 2 355 963        | 2 076 902        | 279 061           | 7 471 017         | 6 225 011         | 31 775                   | 121 737          | 1 092 494        |
| 3 462                | 153 381          | X                | X                 | 354 238           | 278 035           | X                        | X                | X                |
| 2 588                | 116 202          | X                | X                 | 216 073           | 197 601           | X                        | X                | X                |
| 品出荷額等 (万円)           |                  |                  | 生産額<br>(万円)       | 付加価値額<br>(万円)     | 粗付加価値額<br>(万円)    | 減価償却額<br>(万円)<br>(30人以上) |                  |                  |
| 製造品出荷額               | 加工賃<br>収入額       | 修理料<br>収入額       |                   |                   |                   |                          |                  |                  |
| <b>42 621 145</b>    | <b>2 370 595</b> | <b>1 751 724</b> | <b>51 485 544</b> | <b>23 375 310</b> | <b>19 461 149</b> | <b>827 919</b>           |                  |                  |
| 5 654 306            | 75 698           | -                | 5 732 241         | 1 180 788         | 1 227 439         | 48 888                   |                  |                  |
| X                    | X                | -                | X                 | X                 | X                 | X                        |                  |                  |
| 46 900               | 39 649           | -                | 86 549            | 38 291            | 39 583            | X                        |                  |                  |
| 59 546               | 10 459           | -                | 70 005            | 25 028            | 25 028            | -                        |                  |                  |
| 219 132              | 1 370            | -                | 220 502           | 67 845            | 67 845            | -                        |                  |                  |
| 538 749              | 8 597            | -                | 543 249           | 232 171           | 247 491           | X                        |                  |                  |
| 219 881              | -                | -                | 221 642           | 72 060            | 73 448            | X                        |                  |                  |
| 556 571              | 11 947           | -                | 569 306           | 312 985           | 324 572           | 12 375                   |                  |                  |
| 518 555              | 9 200            | -                | 530 291           | 254 321           | 253 121           | X                        |                  |                  |
| 650 560              | 55 932           | -                | 710 578           | 251 599           | 254 080           | X                        |                  |                  |
| 1 010 599            | 705              | -                | 1 114 240         | 494 216           | 412 677           | X                        |                  |                  |
| 47 266               | 39 196           | -                | 86 306            | 44 387            | 45 327            | X                        |                  |                  |
| X                    | -                | -                | X                 | X                 | X                 | -                        |                  |                  |
| 301 212              | 578              | -                | 301 790           | 119 431           | 119 431           | -                        |                  |                  |
| 1 552 445            | 77 931           | -                | 1 632 085         | 403 487           | 413 682           | 11 904                   |                  |                  |
| 8 040                | 12 364           | -                | 20 404            | 13 328            | 13 328            | -                        |                  |                  |
| 2 030 101            | 1 111 886        | 1 309            | 3 144 222         | 1 538 998         | 1 602 039         | 63 967                   |                  |                  |
| 13 671 871           | 344 618          | 1 263 030        | 20 050 087        | 12 403 551        | 7 874 556         | 241 573                  |                  |                  |
| 2 343 803            | 37 584           | 199 177          | 2 543 942         | 855 968           | 937 099           | 44 509                   |                  |                  |
| -                    | X                | -                | X                 | X                 | X                 | -                        |                  |                  |
| 161 480              | 57 843           | -                | 219 370           | 115 832           | 117 009           | 1 224                    |                  |                  |
| 11 718 268           | 457 617          | 67 544           | 12 140 604        | 4 118 978         | 4 557 909         | 336 106                  |                  |                  |
| 604 742              | -                | 220 664          | 821 581           | 431 430           | 452 757           | X                        |                  |                  |
| 585 217              | 3 015            | -                | 590 113           | 353 095           | 354 639           | X                        |                  |                  |

## 2 行政区別・産業中分類別

| 産業中分類      | 事業所数               | 従業者数 (人)       |                |                    |                  |                |                   |            |           | 臨時雇用者数 (人) |           |           |
|------------|--------------------|----------------|----------------|--------------------|------------------|----------------|-------------------|------------|-----------|------------|-----------|-----------|
|            |                    | 合計             | 常用労働者          |                    |                  |                | 個人事業主及び無給家族従業者    |            |           |            |           |           |
|            |                    |                | 正社員、正職員等       |                    | パート・アルバイト等       |                | 出向・派遣受入者          |            | 男         | 女          |           |           |
|            |                    |                | 男              | 女                  | 男                | 女              | 男                 | 女          |           |            |           |           |
| <b>港北区</b> | <b>697</b>         | <b>14 239</b>  | <b>9 356</b>   | <b>1 679</b>       | <b>1 003</b>     | <b>1 905</b>   | <b>154</b>        | <b>126</b> | <b>10</b> | <b>6</b>   | <b>26</b> | <b>16</b> |
| 09 食料      | 20                 | 1 296          | 298            | 72                 | 195              | 726            | 2                 | 3          | -         | -          | 6         | 5         |
| 10 飲料      | 1                  | 40             | 13             | 1                  | 2                | 22             | -                 | 2          | -         | -          | -         | -         |
| 11 繊維      | -                  | -              | -              | -                  | -                | -              | -                 | -          | -         | -          | -         | -         |
| 12 衣服      | 3                  | 24             | 5              | 9                  | -                | 10             | -                 | -          | -         | -          | -         | -         |
| 13 木材      | 1                  | 6              | 5              | 1                  | -                | -              | -                 | -          | -         | -          | -         | -         |
| 14 家具      | 7                  | 64             | 48             | 9                  | 5                | 2              | -                 | -          | -         | -          | -         | -         |
| 15 紙製品     | 16                 | 388            | 233            | 51                 | 55               | 45             | 4                 | -          | -         | -          | -         | -         |
| 16 印刷      | 20                 | 345            | 259            | 49                 | 9                | 17             | 7                 | 2          | 1         | 1          | -         | -         |
| 17 化学      | 9                  | 171            | 82             | 49                 | 8                | 28             | 4                 | -          | -         | -          | 4         | 2         |
| 18 石油      | -                  | -              | -              | -                  | -                | -              | -                 | -          | -         | -          | -         | -         |
| 19 プラスチック  | 58                 | 1 034          | 515            | 159                | 102              | 209            | 8                 | 40         | -         | 1          | 1         | 7         |
| 20 ゴム      | 2                  | 41             | 23             | 11                 | -                | 7              | -                 | -          | -         | -          | -         | -         |
| 21 なめし革    | 1                  | 98             | 74             | 14                 | 5                | 5              | -                 | -          | -         | -          | -         | -         |
| 22 窯業      | 10                 | 165            | 120            | 23                 | 11               | -              | 9                 | 2          | -         | -          | -         | -         |
| 23 鉄鋼      | 5                  | 41             | 26             | 1                  | 11               | 2              | -                 | 1          | -         | -          | -         | -         |
| 24 非鉄      | 6                  | 61             | 41             | 9                  | 6                | 5              | -                 | -          | -         | -          | -         | -         |
| 25 金属製品    | 192                | 2 169          | 1 395          | 292                | 231              | 211            | 27                | 4          | 5         | 4          | 6         | 1         |
| 26 一般機械    | 174                | 3 637          | 2 873          | 408                | 154              | 134            | 17                | 50         | 1         | -          | -         | -         |
| 27 電気機械    | 69                 | 1 480          | 1 055          | 153                | 58               | 180            | 27                | 6          | 1         | -          | 6         | -         |
| 28 情報機器    | 20                 | 925            | 754            | 86                 | 33               | 45             | 4                 | 3          | -         | -          | -         | -         |
| 29 電子部品    | 25                 | 808            | 510            | 108                | 31               | 150            | 8                 | -          | 1         | -          | -         | -         |
| 30 輸送機械    | 23                 | 864            | 667            | 78                 | 44               | 34             | 33                | 8          | -         | -          | -         | -         |
| 31 精密機械    | 21                 | 392            | 255            | 64                 | 26               | 38             | 4                 | 5          | -         | -          | -         | 1         |
| 32 その他     | 14                 | 190            | 105            | 32                 | 17               | 35             | -                 | -          | 1         | -          | 3         | -         |
| 産業中分類      | 年初在庫額 (万円) <30人以上> |                |                | 年末在庫額 (万円) <30人以上> |                  |                | 製造                |            |           |            |           |           |
|            | 製造品                | 半製品及び仕掛品       | 原材料及び燃料        | 製造品                | 半製品及び仕掛品         | 原材料及び燃料        | 合計                |            |           |            |           |           |
| <b>港北区</b> | <b>540 553</b>     | <b>922 446</b> | <b>888 333</b> | <b>501 673</b>     | <b>1 136 963</b> | <b>823 790</b> | <b>30 694 674</b> |            |           |            |           |           |
| 09 食料      | 5 655              | 1 136          | 19 023         | 6 416              | 662              | 17 827         | 2 110 928         |            |           |            |           |           |
| 10 飲料      | X                  | X              | X              | X                  | X                | X              | X                 |            |           |            |           |           |
| 11 繊維      | -                  | -              | -              | -                  | -                | -              | -                 |            |           |            |           |           |
| 12 衣服      | -                  | -              | -              | -                  | -                | -              | 14 144            |            |           |            |           |           |
| 13 木材      | -                  | -              | -              | -                  | -                | -              | X                 |            |           |            |           |           |
| 14 家具      | -                  | -              | -              | -                  | -                | -              | 136 808           |            |           |            |           |           |
| 15 紙製品     | 6 812              | 624            | 6 680          | 6 156              | 505              | 6 404          | 921 389           |            |           |            |           |           |
| 16 印刷      | 60                 | 2 433          | 1 488          | 69                 | 1 300            | 1 269          | 619 702           |            |           |            |           |           |
| 17 化学      | X                  | X              | X              | X                  | X                | X              | 311 073           |            |           |            |           |           |
| 18 石油      | -                  | -              | -              | -                  | -                | -              | -                 |            |           |            |           |           |
| 19 プラスチック  | 51 815             | 16 345         | 36 396         | 46 010             | 14 854           | 32 374         | 2 293 821         |            |           |            |           |           |
| 20 ゴム      | X                  | X              | X              | X                  | X                | X              | X                 |            |           |            |           |           |
| 21 なめし革    | X                  | X              | X              | X                  | X                | X              | X                 |            |           |            |           |           |
| 22 窯業      | X                  | X              | X              | X                  | X                | X              | 702 184           |            |           |            |           |           |
| 23 鉄鋼      | -                  | -              | -              | -                  | -                | -              | 65 556            |            |           |            |           |           |
| 24 非鉄      | -                  | -              | -              | -                  | -                | -              | 141 475           |            |           |            |           |           |
| 25 金属製品    | 18 623             | 27 573         | 31 745         | 18 126             | 28 149           | 30 708         | 3 285 241         |            |           |            |           |           |
| 26 一般機械    | 286 341            | 200 236        | 326 780        | 251 579            | 251 645          | 290 957        | 7 543 761         |            |           |            |           |           |
| 27 電気機械    | 95 658             | 328 040        | 123 252        | 108 871            | 385 237          | 126 170        | 3 546 120         |            |           |            |           |           |
| 28 情報機器    | 12 491             | 94 523         | 219 261        | 10 291             | 169 097          | 192 039        | 2 795 951         |            |           |            |           |           |
| 29 電子部品    | 46 022             | 41 059         | 62 003         | 38 045             | 42 278           | 61 299         | 2 032 203         |            |           |            |           |           |
| 30 輸送機械    | X                  | X              | X              | X                  | X                | X              | 2 986 045         |            |           |            |           |           |
| 31 精密機械    | X                  | X              | X              | X                  | X                | X              | 626 884           |            |           |            |           |           |
| 32 その他     | X                  | X              | X              | X                  | X                | X              | 322 911           |            |           |            |           |           |

統計表(従業者4人以上の事業所) <続>

港 北 区

| 年間延常用<br>労働者数<br>(人) | 現金給与総額 (万円)      |                  |                   | 原材料使用額等 (万円)      |                   |                          |                  |                  |
|----------------------|------------------|------------------|-------------------|-------------------|-------------------|--------------------------|------------------|------------------|
|                      | 合計               | 常用労働者            | その他<br>(30人以上)    | 合計                | 原材料使用額            | 燃料使用額<br>(30人以上)         | 電力使用額<br>(30人以上) | 委託生産費<br>(30人以上) |
| <b>170 452</b>       | <b>6 639 097</b> | <b>6 418 003</b> | <b>221 094</b>    | <b>15 090 807</b> | <b>12 992 400</b> | <b>52 896</b>            | <b>143 726</b>   | <b>1 901 785</b> |
| 15 098               | 315 371          | 310 598          | 4 773             | 1 218 861         | 1 198 848         | 8 202                    | 11 203           | 608              |
| 496                  | X                | X                | X                 | X                 | X                 | X                        | X                | X                |
| -                    | -                | -                | -                 | -                 | -                 | -                        | -                | -                |
| 288                  | 3 560            | 3 560            | -                 | 9 470             | 9 470             | -                        | -                | -                |
| 72                   | X                | X                | -                 | X                 | X                 | -                        | -                | -                |
| 768                  | 33 070           | 33 070           | -                 | 68 399            | 68 399            | -                        | -                | -                |
| 4 659                | 147 586          | 146 843          | 743               | 527 370           | 508 316           | 5 454                    | 6 052            | 7 548            |
| 4 135                | 159 441          | 152 926          | 6 515             | 254 739           | 203 562           | 212                      | 1 597            | 49 368           |
| 2 055                | 64 779           | X                | X                 | 165 785           | 164 751           | X                        | X                | X                |
| -                    | -                | -                | -                 | -                 | -                 | -                        | -                | -                |
| 12 356               | 414 061          | 376 106          | 37 955            | 1 264 074         | 935 701           | 2 587                    | 24 573           | 301 213          |
| 441                  | X                | X                | X                 | X                 | X                 | X                        | X                | X                |
| 1 191                | X                | X                | X                 | X                 | X                 | X                        | X                | X                |
| 2 121                | 81 077           | X                | X                 | 457 249           | 450 459           | X                        | X                | X                |
| 492                  | 11 355           | 11 355           | -                 | 45 765            | 45 765            | -                        | -                | -                |
| 732                  | 39 566           | 39 566           | -                 | 34 719            | 34 719            | -                        | -                | -                |
| 25 924               | 945 928          | 937 071          | 8 857             | 1 367 753         | 1 156 173         | 9 547                    | 23 803           | 178 230          |
| 43 440               | 2 005 247        | 1 979 344        | 25 903            | 3 166 280         | 2 787 909         | 5 169                    | 22 754           | 350 448          |
| 17 818               | 783 342          | 724 948          | 58 394            | 1 647 396         | 1 328 281         | 912                      | 8 962            | 309 241          |
| 11 215               | 485 163          | 459 089          | 26 074            | 1 853 976         | 1 662 456         | 775                      | 8 081            | 182 664          |
| 9 644                | 316 279          | 306 587          | 9 692             | 860 625           | 676 809           | 10 960                   | 18 462           | 154 394          |
| 10 488               | 515 016          | X                | X                 | 1 608 367         | 1 290 034         | X                        | X                | X                |
| 4 751                | 162 006          | X                | X                 | 252 720           | 226 423           | X                        | X                | X                |
| 2 268                | 83 152           | X                | X                 | 141 063           | 116 031           | X                        | X                | X                |
| 品出荷額等 (万円)           |                  |                  | 生産額<br>(万円)       | 付加価値額<br>(万円)     | 粗付加価値額<br>(万円)    | 減価償却額<br>(万円)<br>(30人以上) |                  |                  |
| 製造品出荷額               | 加工賃<br>収入額       | 修理料<br>収入額       |                   |                   |                   |                          |                  |                  |
| <b>27 821 954</b>    | <b>2 104 599</b> | <b>768 121</b>   | <b>30 870 311</b> | <b>14 796 557</b> | <b>14 943 270</b> | <b>322 350</b>           |                  |                  |
| 2 110 657            | 271              | -                | 2 111 215         | 825 622           | 850 593           | 25 258                   |                  |                  |
| X                    | -                | -                | X                 | X                 | X                 | X                        |                  |                  |
| -                    | -                | -                | -                 | -                 | -                 | -                        |                  |                  |
| 12 644               | 1 500            | -                | 14 144            | 4 451             | 4 451             | -                        |                  |                  |
| X                    | -                | -                | X                 | X                 | X                 | -                        |                  |                  |
| 130 750              | 500              | 5 558            | 136 808           | 65 152            | 65 152            | -                        |                  |                  |
| 899 508              | 20 181           | 1 700            | 920 614           | 360 044           | 378 139           | 17 320                   |                  |                  |
| 600 740              | 18 922           | 40               | 618 578           | 332 034           | 347 748           | 14 590                   |                  |                  |
| 306 929              | 4 140            | 4                | 311 452           | 137 864           | 138 516           | X                        |                  |                  |
| -                    | -                | -                | -                 | -                 | -                 | -                        |                  |                  |
| 2 247 342            | 45 665           | 814              | 2 286 525         | 946 904           | 982 126           | 27 926                   |                  |                  |
| X                    | -                | -                | X                 | X                 | X                 | X                        |                  |                  |
| X                    | -                | -                | X                 | X                 | X                 | X                        |                  |                  |
| 699 767              | 1 500            | 917              | 702 184           | 227 582           | 233 582           | X                        |                  |                  |
| 57 438               | 8 118            | -                | 65 556            | 18 849            | 18 849            | -                        |                  |                  |
| 104 175              | 37 300           | -                | 141 475           | 101 674           | 101 674           | -                        |                  |                  |
| 2 201 568            | 1 080 512        | 3 161            | 3 285 320         | 1 791 021         | 1 828 641         | 37 699                   |                  |                  |
| 6 514 361            | 392 069          | 637 331          | 7 560 408         | 4 142 891         | 4 198 340         | 72 096                   |                  |                  |
| 3 356 046            | 103 919          | 86 155           | 3 616 530         | 1 873 398         | 1 837 984         | 34 996                   |                  |                  |
| 2 741 359            | 37 232           | 17 360           | 2 868 325         | 955 100           | 896 168           | 13 442                   |                  |                  |
| 1 819 809            | 212 394          | -                | 2 025 445         | 1 092 466         | 1 129 939         | 30 715                   |                  |                  |
| 2 891 317            | 94 678           | 50               | 3 017 541         | 1 311 886         | 1 313 635         | X                        |                  |                  |
| 598 683              | 13 250           | 14 951           | 627 385           | 351 998           | 356 609           | X                        |                  |                  |
| 290 383              | 32 448           | 80               | 322 815           | 172 426           | 173 217           | X                        |                  |                  |

## 2 行政区別・産業中分類別

| 産業中分類     | 事業所数               | 従業者数 (人) |          |                    |            |         |                |     |   | 臨時雇用者数 (人) |   |   |
|-----------|--------------------|----------|----------|--------------------|------------|---------|----------------|-----|---|------------|---|---|
|           |                    | 合計       | 常用労働者    |                    |            |         | 個人事業主及び無給家族従業者 |     |   |            |   |   |
|           |                    |          | 正社員、正職員等 |                    | パート・アルバイト等 |         | 出向・派遣受入者       |     | 男 | 女          |   |   |
|           |                    |          | 男        | 女                  | 男          | 女       | 男              | 女   |   |            |   |   |
| 緑 区       | 105                | 3 948    | 2 096    | 370                | 343        | 877     | 146            | 114 | 2 | -          | 2 | - |
| 09 食料     | 4                  | 562      | 150      | 22                 | 66         | 281     | 9              | 34  | - | -          | - | - |
| 10 飲料     | -                  | -        | -        | -                  | -          | -       | -              | -   | - | -          | - | - |
| 11 繊維     | -                  | -        | -        | -                  | -          | -       | -              | -   | - | -          | - | - |
| 12 衣服     | 1                  | 8        | 1        | -                  | -          | 7       | -              | -   | - | -          | - | - |
| 13 木材     | -                  | -        | -        | -                  | -          | -       | -              | -   | - | -          | - | - |
| 14 家具     | 2                  | 17       | 12       | 2                  | -          | 3       | -              | -   | - | -          | - | - |
| 15 紙製品    | 4                  | 106      | 31       | 9                  | 9          | 57      | -              | -   | - | -          | - | - |
| 16 印刷     | 2                  | 17       | 11       | 5                  | -          | 1       | -              | -   | - | -          | - | - |
| 17 化学     | 4                  | 540      | 430      | 41                 | 31         | 35      | 1              | 2   | - | -          | - | - |
| 18 石油     | 1                  | 5        | 4        | 1                  | -          | -       | -              | -   | - | -          | - | - |
| 19 プラスチック | 11                 | 216      | 84       | 40                 | 24         | 66      | 1              | 1   | - | -          | 2 | - |
| 20 ゴム     | -                  | -        | -        | -                  | -          | -       | -              | -   | - | -          | - | - |
| 21 なめし革   | -                  | -        | -        | -                  | -          | -       | -              | -   | - | -          | - | - |
| 22 窯業     | 2                  | 17       | 10       | 5                  | 2          | -       | -              | -   | - | -          | - | - |
| 23 鉄鋼     | -                  | -        | -        | -                  | -          | -       | -              | -   | - | -          | - | - |
| 24 非鉄     | 1                  | 48       | 33       | 7                  | 6          | 2       | -              | -   | - | -          | - | - |
| 25 金属製品   | 18                 | 632      | 267      | 44                 | 100        | 118     | 66             | 37  | - | -          | - | - |
| 26 一般機械   | 16                 | 366      | 266      | 48                 | 15         | 35      | 1              | 1   | - | -          | - | - |
| 27 電気機械   | 13                 | 620      | 367      | 59                 | 30         | 123     | 26             | 14  | 1 | -          | - | - |
| 28 情報機器   | 6                  | 179      | 85       | 18                 | 17         | 45      | 5              | 8   | 1 | -          | - | - |
| 29 電子部品   | 6                  | 78       | 29       | 11                 | 12         | 24      | 2              | -   | - | -          | - | - |
| 30 輸送機械   | 4                  | 143      | 69       | 25                 | 11         | 36      | 2              | -   | - | -          | - | - |
| 31 精密機械   | 4                  | 330      | 219      | 30                 | 6          | 28      | 30             | 17  | - | -          | - | - |
| 32 その他    | 6                  | 64       | 28       | 3                  | 14         | 16      | 3              | -   | - | -          | - | - |
| 産業中分類     | 年初在庫額 (万円) <30人以上> |          |          | 年末在庫額 (万円) <30人以上> |            |         | 製造             |     |   |            |   |   |
|           | 製造品                | 半製品及び仕掛品 | 原材料及び燃料  | 製造品                | 半製品及び仕掛品   | 原材料及び燃料 | 合計             |     |   |            |   |   |
| 緑 区       | 289 431            | 336 107  | 299 369  | 298 656            | 437 526    | 294 844 | 9 541 142      |     |   |            |   |   |
| 09 食料     | X                  | X        | X        | X                  | X          | X       | 2 433 535      |     |   |            |   |   |
| 10 飲料     | -                  | -        | -        | -                  | -          | -       | -              |     |   |            |   |   |
| 11 繊維     | -                  | -        | -        | -                  | -          | -       | -              |     |   |            |   |   |
| 12 衣服     | -                  | -        | -        | -                  | -          | -       | X              |     |   |            |   |   |
| 13 木材     | -                  | -        | -        | -                  | -          | -       | -              |     |   |            |   |   |
| 14 家具     | -                  | -        | -        | -                  | -          | -       | X              |     |   |            |   |   |
| 15 紙製品    | X                  | X        | X        | X                  | X          | X       | 117 321        |     |   |            |   |   |
| 16 印刷     | -                  | -        | -        | -                  | -          | -       | X              |     |   |            |   |   |
| 17 化学     | 109 113            | 27 391   | 85 261   | 111 147            | 30 702     | 91 425  | 2 459 329      |     |   |            |   |   |
| 18 石油     | -                  | -        | -        | -                  | -          | -       | X              |     |   |            |   |   |
| 19 プラスチック | 3 326              | 1 442    | 1 369    | 4 419              | 1 150      | 1 200   | 213 445        |     |   |            |   |   |
| 20 ゴム     | -                  | -        | -        | -                  | -          | -       | -              |     |   |            |   |   |
| 21 なめし革   | -                  | -        | -        | -                  | -          | -       | -              |     |   |            |   |   |
| 22 窯業     | -                  | -        | -        | -                  | -          | -       | X              |     |   |            |   |   |
| 23 鉄鋼     | -                  | -        | -        | -                  | -          | -       | -              |     |   |            |   |   |
| 24 非鉄     | X                  | X        | X        | X                  | X          | X       | X              |     |   |            |   |   |
| 25 金属製品   | 17 815             | 1 870    | 33 939   | 15 417             | 2 144      | 29 697  | 642 540        |     |   |            |   |   |
| 26 一般機械   | 9 103              | 17 653   | 17 540   | 10 329             | 21 084     | 15 922  | 812 043        |     |   |            |   |   |
| 27 電気機械   | 67 947             | 151 327  | 20 063   | 62 448             | 183 506    | 20 404  | 1 247 139      |     |   |            |   |   |
| 28 情報機器   | X                  | X        | X        | X                  | X          | X       | 339 158        |     |   |            |   |   |
| 29 電子部品   | -                  | -        | -        | -                  | -          | -       | 66 289         |     |   |            |   |   |
| 30 輸送機械   | X                  | X        | X        | X                  | X          | X       | 248 190        |     |   |            |   |   |
| 31 精密機械   | X                  | X        | X        | X                  | X          | X       | 644 530        |     |   |            |   |   |
| 32 その他    | -                  | -        | -        | -                  | -          | -       | 54 669         |     |   |            |   |   |



統計表(従業者4人以上の事業所) <続>

緑 区

| 年間延常用<br>労働者数<br>(人) | 現金給与総額 (万円)      |                  |                  | 原材料使用額等 (万円)     |                  |                          |                  |                  |
|----------------------|------------------|------------------|------------------|------------------|------------------|--------------------------|------------------|------------------|
|                      | 合計               | 常用労働者            | その他<br>(30人以上)   | 合計               | 原材料使用額           | 燃料使用額<br>(30人以上)         | 電力使用額<br>(30人以上) | 委託生産費<br>(30人以上) |
| <b>46 804</b>        | <b>1 719 169</b> | <b>1 636 543</b> | <b>82 626</b>    | <b>4 876 161</b> | <b>4 308 174</b> | <b>30 490</b>            | <b>71 135</b>    | <b>466 362</b>   |
| 6 355                | 172 113          | X                | X                | 919 848          | 900 882          | X                        | X                | X                |
| -                    | -                | -                | -                | -                | -                | -                        | -                | -                |
| -                    | -                | -                | -                | -                | -                | -                        | -                | -                |
| 96                   | X                | X                | -                | X                | X                | -                        | -                | -                |
| -                    | -                | -                | -                | -                | -                | -                        | -                | -                |
| 204                  | X                | X                | -                | X                | X                | -                        | -                | -                |
| 1 274                | 25 921           | X                | X                | 62 728           | 61 995           | X                        | X                | X                |
| 204                  | X                | X                | -                | X                | X                | -                        | -                | -                |
| 6 489                | 347 949          | 342 568          | 5 381            | 1 729 298        | 1 666 962        | 18 613                   | 27 161           | 16 562           |
| 60                   | X                | X                | -                | X                | X                | -                        | -                | -                |
| 2 674                | 71 998           | 71 758           | 240              | 70 395           | 52 091           | 917                      | 3 960            | 13 427           |
| -                    | -                | -                | -                | -                | -                | -                        | -                | -                |
| -                    | -                | -                | -                | -                | -                | -                        | -                | -                |
| 204                  | X                | X                | -                | X                | X                | -                        | -                | -                |
| -                    | -                | -                | -                | -                | -                | -                        | -                | -                |
| 576                  | X                | X                | X                | X                | X                | X                        | X                | X                |
| 7 357                | 232 408          | 214 178          | 18 230           | 213 874          | 171 479          | 2 942                    | 6 931            | 32 522           |
| 4 373                | 194 208          | 189 821          | 4 387            | 478 512          | 419 831          | 751                      | 2 740            | 55 190           |
| 7 696                | 302 086          | 271 205          | 30 881           | 597 820          | 291 623          | 681                      | 8 001            | 297 515          |
| 2 053                | 76 937           | X                | X                | 241 165          | 226 075          | X                        | X                | X                |
| 936                  | 24 446           | 24 446           | -                | 20 060           | 20 060           | -                        | -                | -                |
| 1 597                | 50 649           | X                | X                | 188 802          | 175 431          | X                        | X                | X                |
| 3 888                | 148 877          | X                | X                | 224 694          | 199 811          | X                        | X                | X                |
| 768                  | 18 369           | 18 369           | -                | 21 541           | 21 541           | -                        | -                | -                |
| 品出荷額等 (万円)           |                  |                  | 生産額<br>(万円)      | 付加価値額<br>(万円)    | 粗付加価値額<br>(万円)   | 減価償却額<br>(万円)<br>(30人以上) |                  |                  |
| 製造品出荷額               | 加工賃<br>収入額       | 修理料<br>収入額       |                  |                  |                  |                          |                  |                  |
| <b>9 048 057</b>     | <b>461 876</b>   | <b>31 209</b>    | <b>9 651 786</b> | <b>4 346 248</b> | <b>4 470 835</b> | <b>235 231</b>           |                  |                  |
| 2 433 535            | -                | -                | 2 499 445        | 1 459 961        | 1 444 933        | X                        |                  |                  |
| -                    | -                | -                | -                | -                | -                | -                        |                  |                  |
| -                    | -                | -                | -                | -                | -                | -                        |                  |                  |
| -                    | X                | -                | X                | X                | X                | -                        |                  |                  |
| -                    | -                | -                | -                | -                | -                | -                        |                  |                  |
| X                    | -                | -                | X                | X                | X                | -                        |                  |                  |
| 117 321              | -                | -                | 117 433          | 51 275           | 52 027           | X                        |                  |                  |
| X                    | X                | -                | X                | X                | X                | -                        |                  |                  |
| 2 418 635            | 40 694           | -                | 2 464 674        | 600 658          | 705 571          | 110 258                  |                  |                  |
| X                    | -                | -                | X                | X                | X                | -                        |                  |                  |
| 198 167              | 15 278           | -                | 214 246          | 129 262          | 136 545          | 8 084                    |                  |                  |
| -                    | -                | -                | -                | -                | -                | -                        |                  |                  |
| -                    | -                | -                | -                | -                | -                | -                        |                  |                  |
| X                    | -                | -                | X                | X                | X                | -                        |                  |                  |
| -                    | -                | -                | -                | -                | -                | -                        |                  |                  |
| X                    | -                | -                | X                | X                | X                | X                        |                  |                  |
| 369 215              | 273 325          | -                | 640 416          | 398 226          | 408 590          | 8 240                    |                  |                  |
| 746 807              | 34 125           | 31 111           | 816 700          | 321 243          | 326 789          | 10 203                   |                  |                  |
| 1 239 370            | 7 769            | -                | 1 273 819        | 618 284          | 619 449          | 27 845                   |                  |                  |
| 294 641              | 44 517           | -                | 342 438          | 94 436           | 93 475           | X                        |                  |                  |
| 38 961               | 27 328           | -                | 66 289           | 44 027           | 44 027           | -                        |                  |                  |
| 241 990              | 6 200            | -                | 249 405          | 55 532           | 56 665           | X                        |                  |                  |
| 644 530              | -                | -                | 648 494          | 398 923          | 401 126          | X                        |                  |                  |
| 49 571               | 5 000            | 98               | 54 669           | 32 371           | 32 371           | -                        |                  |                  |

## 2 行政区別・産業中分類別

| 産業中分類     | 事業所数               | 従業者数 (人) |          |                    |            |         |           |                |   | 臨時雇用者数 (人) |   |   |
|-----------|--------------------|----------|----------|--------------------|------------|---------|-----------|----------------|---|------------|---|---|
|           |                    | 常用労働者    |          |                    |            |         |           | 個人事業主及び無給家族従業者 |   |            |   |   |
|           |                    | 合計       | 正社員、正職員等 |                    | パート・アルバイト等 |         | 出向・派遣受入者  |                | 男 | 女          | 男 | 女 |
|           |                    |          | 男        | 女                  | 男          | 女       | 男         | 女              |   |            |   |   |
| 青葉区       | 62                 | 1 697    | 966      | 260                | 106        | 339     | 11        | 14             | 1 | -          | 2 | - |
| 09 食料     | 3                  | 306      | 37       | 26                 | 56         | 179     | 2         | 6              | - | -          | - | - |
| 10 飲料     | -                  | -        | -        | -                  | -          | -       | -         | -              | - | -          | - | - |
| 11 繊維     | -                  | -        | -        | -                  | -          | -       | -         | -              | - | -          | - | - |
| 12 衣服     | -                  | -        | -        | -                  | -          | -       | -         | -              | - | -          | - | - |
| 13 木材     | 1                  | 12       | 8        | 1                  | 1          | 2       | -         | -              | - | -          | - | - |
| 14 家具     | 1                  | 6        | 4        | 2                  | -          | -       | -         | -              | - | -          | - | - |
| 15 紙製品    | -                  | -        | -        | -                  | -          | -       | -         | -              | - | -          | - | - |
| 16 印刷     | 2                  | 18       | 9        | 2                  | 2          | 4       | -         | -              | 1 | -          | - | - |
| 17 化学     | 1                  | 7        | 3        | 2                  | 1          | 1       | -         | -              | - | -          | - | - |
| 18 石油     | 1                  | 9        | 7        | 2                  | -          | -       | -         | -              | - | -          | - | - |
| 19 プラスチック | 3                  | 43       | 7        | 8                  | 2          | 26      | -         | -              | - | -          | - | - |
| 20 ゴム     | -                  | -        | -        | -                  | -          | -       | -         | -              | - | -          | - | - |
| 21 なめし革   | -                  | -        | -        | -                  | -          | -       | -         | -              | - | -          | - | - |
| 22 窯業     | 4                  | 57       | 33       | 6                  | 7          | 11      | -         | -              | - | -          | 2 | - |
| 23 鉄鋼     | -                  | -        | -        | -                  | -          | -       | -         | -              | - | -          | - | - |
| 24 非鉄     | 1                  | 7        | 3        | 2                  | -          | 2       | -         | -              | - | -          | - | - |
| 25 金属製品   | 5                  | 82       | 57       | 9                  | 8          | 6       | 2         | -              | - | -          | - | - |
| 26 一般機械   | 12                 | 301      | 230      | 35                 | 3          | 30      | 3         | -              | - | -          | - | - |
| 27 電気機械   | 12                 | 312      | 220      | 40                 | 10         | 36      | 1         | 5              | - | -          | - | - |
| 28 情報機器   | 4                  | 224      | 187      | 18                 | -          | 13      | 3         | 3              | - | -          | - | - |
| 29 電子部品   | 4                  | 26       | 5        | 3                  | 9          | 9       | -         | -              | - | -          | - | - |
| 30 輸送機械   | 2                  | 10       | 7        | 3                  | -          | -       | -         | -              | - | -          | - | - |
| 31 精密機械   | 3                  | 247      | 129      | 92                 | 7          | 19      | -         | -              | - | -          | - | - |
| 32 その他    | 3                  | 30       | 20       | 9                  | -          | 1       | -         | -              | - | -          | - | - |
| 産業中分類     | 年初在庫額 (万円) <30人以上> |          |          | 年末在庫額 (万円) <30人以上> |            |         | 製造        |                |   |            |   |   |
|           | 製造品                | 半製品及び仕掛品 | 原材料及び燃料  | 製造品                | 半製品及び仕掛品   | 原材料及び燃料 | 合計        |                |   |            |   |   |
| 青葉区       | 123 577            | 194 064  | 37 086   | 136 595            | 234 795    | 37 235  | 4 301 561 |                |   |            |   |   |
| 09 食料     | X                  | X        | X        | X                  | X          | X       | 476 490   |                |   |            |   |   |
| 10 飲料     | -                  | -        | -        | -                  | -          | -       | -         |                |   |            |   |   |
| 11 繊維     | -                  | -        | -        | -                  | -          | -       | -         |                |   |            |   |   |
| 12 衣服     | -                  | -        | -        | -                  | -          | -       | -         |                |   |            |   |   |
| 13 木材     | -                  | -        | -        | -                  | -          | -       | X         |                |   |            |   |   |
| 14 家具     | -                  | -        | -        | -                  | -          | -       | X         |                |   |            |   |   |
| 15 紙製品    | -                  | -        | -        | -                  | -          | -       | -         |                |   |            |   |   |
| 16 印刷     | -                  | -        | -        | -                  | -          | -       | X         |                |   |            |   |   |
| 17 化学     | -                  | -        | -        | -                  | -          | -       | X         |                |   |            |   |   |
| 18 石油     | -                  | -        | -        | -                  | -          | -       | X         |                |   |            |   |   |
| 19 プラスチック | -                  | -        | -        | -                  | -          | -       | 16 034    |                |   |            |   |   |
| 20 ゴム     | -                  | -        | -        | -                  | -          | -       | -         |                |   |            |   |   |
| 21 なめし革   | -                  | -        | -        | -                  | -          | -       | -         |                |   |            |   |   |
| 22 窯業     | -                  | -        | -        | -                  | -          | -       | 76 563    |                |   |            |   |   |
| 23 鉄鋼     | -                  | -        | -        | -                  | -          | -       | -         |                |   |            |   |   |
| 24 非鉄     | -                  | -        | -        | -                  | -          | -       | X         |                |   |            |   |   |
| 25 金属製品   | X                  | X        | X        | X                  | X          | X       | 101 822   |                |   |            |   |   |
| 26 一般機械   | X                  | X        | X        | X                  | X          | X       | 1 995 178 |                |   |            |   |   |
| 27 電気機械   | X                  | X        | X        | X                  | X          | X       | 340 321   |                |   |            |   |   |
| 28 情報機器   | X                  | X        | X        | X                  | X          | X       | 546 193   |                |   |            |   |   |
| 29 電子部品   | -                  | -        | -        | -                  | -          | -       | 7 048     |                |   |            |   |   |
| 30 輸送機械   | -                  | -        | -        | -                  | -          | -       | X         |                |   |            |   |   |
| 31 精密機械   | X                  | X        | X        | X                  | X          | X       | 371 879   |                |   |            |   |   |
| 32 その他    | -                  | -        | -        | -                  | -          | -       | 154 523   |                |   |            |   |   |

統計表(従業者4人以上の事業所) <続>

青 葉 区

| 年間延常用<br>労働者数<br>(人) | 現金給与総額 (万円)    |                |                  | 原材料使用額等 (万円)     |                  |                          |                  |                  |
|----------------------|----------------|----------------|------------------|------------------|------------------|--------------------------|------------------|------------------|
|                      | 合計             | 常用労働者          | その他<br>(30人以上)   | 合計               | 原材料使用額           | 燃料使用額<br>(30人以上)         | 電力使用額<br>(30人以上) | 委託生産費<br>(30人以上) |
| <b>20 679</b>        | <b>782 111</b> | <b>772 131</b> | <b>9 980</b>     | <b>2 641 897</b> | <b>2 227 691</b> | <b>9 917</b>             | <b>19 022</b>    | <b>385 267</b>   |
| 3 669                | 67 605         | 66 789         | X                | 270 984          | 264 583          | X                        | X                | X                |
| -                    | -              | -              | -                | -                | -                | -                        | -                | -                |
| -                    | -              | -              | -                | -                | -                | -                        | -                | -                |
| -                    | -              | -              | -                | -                | -                | -                        | -                | -                |
| 144                  | X              | X              | -                | X                | X                | -                        | -                | -                |
| 72                   | X              | X              | -                | X                | X                | -                        | -                | -                |
| -                    | -              | -              | -                | -                | -                | -                        | -                | -                |
| 204                  | X              | X              | -                | X                | X                | -                        | -                | -                |
| 84                   | X              | X              | -                | X                | X                | -                        | -                | -                |
| 108                  | X              | X              | -                | X                | X                | -                        | -                | -                |
| 516                  | 6 321          | 6 321          | -                | 6 087            | 6 087            | -                        | -                | -                |
| -                    | -              | -              | -                | -                | -                | -                        | -                | -                |
| -                    | -              | -              | -                | -                | -                | -                        | -                | -                |
| 684                  | 17 272         | 17 272         | -                | 35 386           | 35 386           | -                        | -                | -                |
| -                    | -              | -              | -                | -                | -                | -                        | -                | -                |
| 84                   | X              | X              | -                | X                | X                | -                        | -                | -                |
| 984                  | 37 746         | X              | X                | 33 965           | 29 233           | X                        | X                | X                |
| 3 610                | 225 685        | X              | X                | 1 521 482        | 1 218 251        | X                        | X                | X                |
| 3 906                | 135 528        | X              | X                | 141 754          | 134 957          | X                        | X                | X                |
| 2 738                | 142 138        | X              | X                | 217 039          | 207 507          | X                        | X                | X                |
| 312                  | 3 097          | 3 097          | -                | 578              | 578              | -                        | -                | -                |
| 120                  | X              | X              | -                | X                | X                | -                        | -                | -                |
| 3 084                | 101 756        | 101 756        | -                | 161 482          | 77 969           | X                        | X                | X                |
| 360                  | 22 133         | 22 133         | -                | 112 081          | 112 081          | -                        | -                | -                |
| 品出荷額等 (万円)           |                |                | 生産額<br>(万円)      | 付加価値額<br>(万円)    | 粗付加価値額<br>(万円)   | 減価償却額<br>(万円)<br>(30人以上) |                  |                  |
| 製造品出荷額               | 加工賃<br>収入額     | 修理料<br>収入額     |                  |                  |                  |                          |                  |                  |
| <b>3 903 331</b>     | <b>316 521</b> | <b>81 709</b>  | <b>4 355 310</b> | <b>1 626 607</b> | <b>1 614 689</b> | <b>41 831</b>            |                  |                  |
| 476 490              | -              | -              | 476 396          | 195 624          | 196 317          | X                        |                  |                  |
| -                    | -              | -              | -                | -                | -                | -                        |                  |                  |
| -                    | -              | -              | -                | -                | -                | -                        |                  |                  |
| -                    | -              | -              | -                | -                | -                | -                        |                  |                  |
| X                    | -              | -              | X                | X                | X                | -                        |                  |                  |
| X                    | -              | -              | X                | X                | X                | -                        |                  |                  |
| -                    | -              | -              | -                | -                | -                | -                        |                  |                  |
| X                    | X              | -              | X                | X                | X                | -                        |                  |                  |
| X                    | -              | -              | X                | X                | X                | -                        |                  |                  |
| X                    | X              | -              | X                | X                | X                | -                        |                  |                  |
| 1 852                | 14 182         | -              | 16 034           | 9 474            | 9 474            | -                        |                  |                  |
| -                    | -              | -              | -                | -                | -                | -                        |                  |                  |
| -                    | -              | -              | -                | -                | -                | -                        |                  |                  |
| 60 205               | 16 358         | -              | 76 563           | 39 216           | 39 216           | -                        |                  |                  |
| -                    | -              | -              | -                | -                | -                | -                        |                  |                  |
| X                    | -              | -              | X                | X                | X                | -                        |                  |                  |
| 21 040               | 80 782         | -              | 101 831          | 63 844           | 64 670           | X                        |                  |                  |
| 1 974 925            | 20 253         | -              | 2 064 087        | 529 208          | 481 633          | X                        |                  |                  |
| 215 467              | 55 532         | 69 322         | 340 096          | 186 403          | 189 141          | X                        |                  |                  |
| 500 247              | 33 559         | 12 387         | 528 023          | 292 285          | 316 333          | X                        |                  |                  |
| -                    | 7 048          | -              | 7 048            | 6 162            | 6 162            | -                        |                  |                  |
| X                    | X              | -              | X                | X                | X                | -                        |                  |                  |
| 286 374              | 85 505         | -              | 375 199          | 193 058          | 200 410          | X                        |                  |                  |
| 154 523              | -              | -              | 154 523          | 40 421           | 40 421           | -                        |                  |                  |

## 2 行政区別・産業中分類別

| 産業中分類        | 事業所数               | 従業者数 (人)         |                |                    |                  |                |                   |                |          | 臨時雇用者数 (人) |            |            |
|--------------|--------------------|------------------|----------------|--------------------|------------------|----------------|-------------------|----------------|----------|------------|------------|------------|
|              |                    | 常用労働者            |                |                    |                  |                |                   | 個人事業主及び無給家族従業者 |          |            |            |            |
|              |                    | 合計               |                | 正社員、正職員等           |                  | パート・アルバイト等     |                   | 出向・派遣受入者       |          | 男          | 女          |            |
|              |                    | 男                | 女              | 男                  | 女                | 男              | 女                 | 男              | 女        |            |            |            |
| <b>都 筑 区</b> | <b>517</b>         | <b>17 974</b>    | <b>10 479</b>  | <b>1 959</b>       | <b>1 152</b>     | <b>2 359</b>   | <b>1 313</b>      | <b>702</b>     | <b>8</b> | <b>2</b>   | <b>746</b> | <b>346</b> |
| 09 食 料       | 16                 | 3 487            | 944            | 239                | 472              | 1 391          | 200               | 241            | -        | -          | 721        | 326        |
| 10 飲 料       | 2                  | 81               | 58             | 10                 | 1                | 11             | -                 | 1              | -        | -          | -          | -          |
| 11 織 維       | 1                  | 25               | 5              | 1                  | 6                | 13             | -                 | -              | -        | -          | -          | -          |
| 12 衣 服       | 2                  | 15               | 3              | 2                  | 1                | 9              | -                 | -              | -        | -          | -          | -          |
| 13 木 材       | 2                  | 24               | 15             | 5                  | 4                | -              | -                 | -              | -        | -          | 10         | 1          |
| 14 家 具       | 10                 | 84               | 60             | 7                  | 11               | 6              | -                 | -              | -        | -          | -          | -          |
| 15 紙 製 品     | 2                  | 594              | 433            | 24                 | 88               | 49             | -                 | -              | -        | -          | -          | -          |
| 16 印 刷       | 13                 | 244              | 156            | 29                 | 12               | 47             | -                 | -              | -        | -          | -          | 1          |
| 17 化 学       | 7                  | 112              | 42             | 32                 | 12               | 26             | -                 | -              | -        | -          | -          | -          |
| 18 石 油       | 2                  | 28               | 15             | 5                  | -                | -              | 8                 | -              | -        | -          | -          | -          |
| 19 プラスチック    | 45                 | 1 070            | 642            | 198                | 74               | 149            | 5                 | 1              | 1        | -          | -          | 4          |
| 20 ゴ ム       | 2                  | 34               | 26             | 6                  | -                | 2              | -                 | -              | -        | -          | -          | -          |
| 21 な め し 革   | -                  | -                | -              | -                  | -                | -              | -                 | -              | -        | -          | -          | -          |
| 22 窯 業       | 15                 | 252              | 136            | 15                 | 13               | 16             | 62                | 10             | -        | -          | -          | -          |
| 23 鉄 鋼       | 2                  | 58               | 48             | 4                  | 5                | 1              | -                 | -              | -        | -          | -          | -          |
| 24 非 鉄       | 3                  | 31               | 15             | 8                  | 2                | 6              | -                 | -              | -        | -          | -          | -          |
| 25 金 属 製 品   | 120                | 1 682            | 1 013          | 186                | 185              | 177            | 82                | 39             | -        | -          | -          | -          |
| 26 一 般 機 械   | 134                | 1 600            | 1 164          | 196                | 109              | 94             | 18                | 14             | 4        | 1          | 7          | 3          |
| 27 電 気 機 械   | 52                 | 1 097            | 739            | 143                | 55               | 114            | 28                | 17             | 1        | -          | 1          | 1          |
| 28 情 報 機 器   | 19                 | 4 905            | 3 656          | 590                | 17               | 67             | 268               | 306            | 1        | -          | -          | 10         |
| 29 電 子 部 品   | 26                 | 974              | 620            | 146                | 34               | 107            | 48                | 17             | 1        | 1          | -          | -          |
| 30 輸 送 機 械   | 18                 | 986              | 245            | 39                 | 27               | 32             | 593               | 50             | -        | -          | 7          | -          |
| 31 精 密 機 械   | 15                 | 302              | 201            | 39                 | 17               | 40             | 1                 | 4              | -        | -          | -          | -          |
| 32 そ の 他     | 9                  | 289              | 243            | 35                 | 7                | 2              | -                 | 2              | -        | -          | -          | -          |
| 産業中分類        | 年初在庫額 (万円) <30人以上> |                  |                | 年末在庫額 (万円) <30人以上> |                  |                | 製 造               |                |          |            |            |            |
|              | 製 造 品              | 半製品及び仕掛品         | 原材料及び燃料        | 製 造 品              | 半製品及び仕掛品         | 原材料及び燃料        | 合 計               |                |          |            |            |            |
| <b>都 筑 区</b> | <b>902 467</b>     | <b>1 620 827</b> | <b>697 132</b> | <b>675 304</b>     | <b>1 360 011</b> | <b>724 131</b> | <b>45 099 099</b> |                |          |            |            |            |
| 09 食 料       | 27 346             | 13 939           | 126 307        | 28 293             | 8 841            | 88 167         | 5 924 298         |                |          |            |            |            |
| 10 飲 料       | X                  | X                | X              | X                  | X                | X              | X                 |                |          |            |            |            |
| 11 織 維       | -                  | -                | -              | -                  | -                | -              | X                 |                |          |            |            |            |
| 12 衣 服       | -                  | -                | -              | -                  | -                | -              | X                 |                |          |            |            |            |
| 13 木 材       | -                  | -                | -              | -                  | -                | -              | X                 |                |          |            |            |            |
| 14 家 具       | -                  | -                | -              | -                  | -                | -              | 87 303            |                |          |            |            |            |
| 15 紙 製 品     | X                  | X                | X              | X                  | X                | X              | X                 |                |          |            |            |            |
| 16 印 刷       | X                  | X                | X              | X                  | X                | X              | 290 058           |                |          |            |            |            |
| 17 化 学       | -                  | -                | -              | -                  | -                | -              | 212 502           |                |          |            |            |            |
| 18 石 油       | -                  | -                | -              | -                  | -                | -              | X                 |                |          |            |            |            |
| 19 プラスチック    | 56 361             | 74 054           | 22 492         | 43 512             | 81 353           | 28 742         | 2 893 680         |                |          |            |            |            |
| 20 ゴ ム       | -                  | -                | -              | -                  | -                | -              | X                 |                |          |            |            |            |
| 21 な め し 革   | -                  | -                | -              | -                  | -                | -              | -                 |                |          |            |            |            |
| 22 窯 業       | X                  | X                | X              | X                  | X                | X              | 1 018 118         |                |          |            |            |            |
| 23 鉄 鋼       | X                  | X                | X              | X                  | X                | X              | X                 |                |          |            |            |            |
| 24 非 鉄       | -                  | -                | -              | -                  | -                | -              | 28 192            |                |          |            |            |            |
| 25 金 属 製 品   | 31 505             | 8 651            | 9 800          | 34 911             | 11 749           | 10 375         | 2 700 430         |                |          |            |            |            |
| 26 一 般 機 械   | 23 752             | 54 619           | 21 558         | 36 898             | 62 980           | 87 976         | 3 093 870         |                |          |            |            |            |
| 27 電 気 機 械   | 91 239             | 60 980           | 115 370        | 102 402            | 41 084           | 156 371        | 3 877 751         |                |          |            |            |            |
| 28 情 報 機 器   | 410 426            | 288 038          | 306 007        | 215 329            | 214 634          | 272 790        | 10 970 237        |                |          |            |            |            |
| 29 電 子 部 品   | 76 764             | 86 954           | 40 711         | 63 612             | 69 793           | 26 321         | 1 840 067         |                |          |            |            |            |
| 30 輸 送 機 械   | 675                | 899 002          | 34 546         | 722                | 670 253          | 16 258         | 5 047 908         |                |          |            |            |            |
| 31 精 密 機 械   | X                  | X                | X              | X                  | X                | X              | 866 345           |                |          |            |            |            |
| 32 そ の 他     | X                  | X                | X              | X                  | X                | X              | 504 037           |                |          |            |            |            |

統計表(従業者4人以上の事業所) <続>

都 筑 区

| 年間延常用<br>労働者数<br>(人) | 現金給与総額 (万円)      |                  |                   | 原材料使用額等 (万円)      |                   |                          |                  |                  |
|----------------------|------------------|------------------|-------------------|-------------------|-------------------|--------------------------|------------------|------------------|
|                      | 合計               | 常用労働者            | その他<br>(30人以上)    | 合計                | 原材料使用額            | 燃料使用額<br>(30人以上)         | 電力使用額<br>(30人以上) | 委託生産費<br>(30人以上) |
| <b>221 481</b>       | <b>9 983 859</b> | <b>8 841 929</b> | <b>1 141 930</b>  | <b>24 540 335</b> | <b>19 325 916</b> | <b>85 463</b>            | <b>281 435</b>   | <b>4 847 521</b> |
| 45 433               | 1 098 482        | 884 407          | 214 075           | 2 684 187         | 2 475 136         | 35 985                   | 56 472           | 116 594          |
| 924                  | X                | X                | X                 | X                 | X                 | X                        | X                | X                |
| 300                  | X                | X                | -                 | X                 | X                 | -                        | -                | -                |
| 180                  | X                | X                | -                 | X                 | X                 | -                        | -                | -                |
| 288                  | X                | X                | -                 | X                 | X                 | -                        | -                | -                |
| 1 008                | 30 317           | 30 317           | -                 | 29 788            | 29 788            | -                        | -                | -                |
| 7 227                | X                | X                | X                 | X                 | X                 | X                        | X                | X                |
| 2 913                | 105 378          | X                | X                 | 88 203            | 76 728            | X                        | X                | X                |
| 1 344                | 37 720           | 37 720           | -                 | 133 092           | 133 092           | -                        | -                | -                |
| 336                  | X                | X                | -                 | X                 | X                 | -                        | -                | -                |
| 12 816               | 519 165          | 482 131          | 37 034            | 1 513 014         | 989 666           | 4 109                    | 28 183           | 491 056          |
| 408                  | X                | X                | -                 | X                 | X                 | -                        | -                | -                |
| -                    | -                | -                | -                 | -                 | -                 | -                        | -                | -                |
| 2 971                | 140 692          | X                | X                 | 609 510           | 607 608           | X                        | X                | X                |
| 707                  | X                | X                | X                 | X                 | X                 | X                        | X                | X                |
| 372                  | 10 341           | 10 341           | -                 | 9 577             | 9 577             | -                        | -                | -                |
| 20 178               | 721 205          | 681 158          | 40 047            | 1 170 743         | 1 063 555         | 7 065                    | 24 509           | 75 614           |
| 19 096               | 806 837          | 798 990          | 7 847             | 1 550 349         | 1 413 304         | 1 567                    | 5 141            | 130 337          |
| 12 968               | 548 492          | 539 336          | 9 156             | 2 532 998         | 2 339 227         | 1 040                    | 6 999            | 185 732          |
| 60 510               | 4 055 527        | 3 855 964        | 199 563           | 6 052 138         | 5 134 437         | 870                      | 53 923           | 862 908          |
| 12 322               | 449 200          | 419 373          | 29 827            | 659 619           | 383 936           | 5 552                    | 26 360           | 243 771          |
| 12 222               | 719 120          | 168 390          | 550 730           | 2 532 210         | 2 476 518         | 5 826                    | 14 352           | 35 514           |
| 3 636                | 149 283          | X                | X                 | 415 616           | 317 915           | X                        | X                | X                |
| 3 322                | 150 923          | X                | X                 | 196 751           | 73 950            | X                        | X                | X                |
| 品出荷額等 (万円)           |                  |                  | 生産額<br>(万円)       | 付加価値額<br>(万円)     | 粗付加価値額<br>(万円)    | 減価償却額<br>(万円)<br>(30人以上) |                  |                  |
| 製造品出荷額               | 加工賃<br>収入額       | 修理料<br>収入額       |                   |                   |                   |                          |                  |                  |
| <b>42 815 665</b>    | <b>2 022 286</b> | <b>261 148</b>   | <b>44 611 120</b> | <b>18 269 197</b> | <b>19 665 217</b> | <b>908 041</b>           |                  |                  |
| 5 923 509            | 789              | -                | 5 920 147         | 2 895 276         | 3 108 426         | 208 999                  |                  |                  |
| X                    | -                | -                | X                 | X                 | X                 | X                        |                  |                  |
| -                    | X                | -                | X                 | X                 | X                 | -                        |                  |                  |
| X                    | -                | -                | X                 | X                 | X                 | -                        |                  |                  |
| X                    | -                | -                | X                 | X                 | X                 | -                        |                  |                  |
| 59 017               | 28 286           | -                | 87 303            | 54 776            | 54 776            | -                        |                  |                  |
| X                    | -                | -                | X                 | X                 | X                 | X                        |                  |                  |
| 185 500              | 104 558          | -                | 290 058           | 189 356           | 192 265           | X                        |                  |                  |
| 192 717              | 19 785           | -                | 212 502           | 75 629            | 75 629            | -                        |                  |                  |
| X                    | -                | -                | X                 | X                 | X                 | -                        |                  |                  |
| 2 857 590            | 35 590           | 500              | 2 888 130         | 1 274 122         | 1 316 393         | 36 721                   |                  |                  |
| X                    | X                | X                | X                 | X                 | X                 | -                        |                  |                  |
| -                    | -                | -                | -                 | -                 | -                 | -                        |                  |                  |
| 989 103              | 29 015           | -                | 1 018 146         | 389 076           | 389 242           | X                        |                  |                  |
| X                    | X                | X                | X                 | X                 | X                 | X                        |                  |                  |
| 28 192               | -                | -                | 28 192            | 17 728            | 17 728            | -                        |                  |                  |
| 1 788 019            | 911 713          | 698              | 2 706 934         | 1 439 624         | 1 458 139         | 25 019                   |                  |                  |
| 2 730 131            | 309 183          | 54 556           | 3 115 377         | 1 488 099         | 1 490 858         | 24 266                   |                  |                  |
| 3 588 312            | 227 160          | 62 279           | 3 869 018         | 1 242 777         | 1 286 305         | 34 795                   |                  |                  |
| 10 724 746           | 107 150          | 138 341          | 10 701 736        | 4 242 480         | 4 687 125         | 176 144                  |                  |                  |
| 1 687 168            | 151 445          | 1 454            | 1 809 754         | 1 009 434         | 1 126 569         | 86 822                   |                  |                  |
| 5 043 310            | 4 598            | -                | 4 819 206         | 2 060 315         | 2 415 321         | 126 304                  |                  |                  |
| 813 141              | 49 904           | 3 300            | 869 658           | 430 187           | 429 377           | X                        |                  |                  |
| 500 037              | 4 000            | -                | 547 811           | 321 395           | 294 404           | X                        |                  |                  |

## 2 行政区別・産業中分類別

| 産業中分類     | 事業所数               | 従業者数 (人)  |          |                    |            |         |            |     |                | 臨時雇用者数 (人) |    |    |
|-----------|--------------------|-----------|----------|--------------------|------------|---------|------------|-----|----------------|------------|----|----|
|           |                    | 合計        | 常用労働者    |                    |            |         |            |     | 個人事業主及び無給家族従業者 |            |    |    |
|           |                    |           | 正社員、正職員等 |                    | パート・アルバイト等 |         | 出向・派遣受入者   |     | 男              | 女          |    |    |
|           |                    |           | 男        | 女                  | 男          | 女       | 男          | 女   |                |            |    |    |
| 戸塚区       | 166                | 11 756    | 7 596    | 1 426              | 755        | 1 159   | 697        | 119 | 4              | -          | 24 | 12 |
| 09 食料     | 12                 | 1 359     | 595      | 288                | 203        | 262     | 8          | 3   | -              | -          | 12 | 7  |
| 10 飲料     | 3                  | 43        | 20       | 5                  | -          | 18      | -          | -   | -              | -          | -  | -  |
| 11 繊維     | -                  | -         | -        | -                  | -          | -       | -          | -   | -              | -          | -  | -  |
| 12 衣服     | 6                  | 143       | 47       | 19                 | 3          | 73      | 1          | -   | -              | -          | -  | -  |
| 13 木材     | 1                  | 9         | 8        | 1                  | -          | -       | -          | -   | -              | -          | -  | -  |
| 14 家具     | 1                  | 8         | 7        | 1                  | -          | -       | -          | -   | -              | -          | -  | -  |
| 15 紙製品    | 7                  | 450       | 286      | 50                 | 25         | 67      | 18         | 4   | -              | -          | -  | -  |
| 16 印刷     | 13                 | 554       | 370      | 92                 | 16         | 75      | 1          | -   | -              | -          | -  | -  |
| 17 化学     | 6                  | 627       | 201      | 93                 | 43         | 42      | 227        | 21  | -              | -          | -  | -  |
| 18 石油     | 1                  | 15        | 10       | 2                  | 1          | -       | -          | 2   | -              | -          | -  | -  |
| 19 プラスチック | 12                 | 360       | 191      | 51                 | 24         | 91      | 2          | 1   | -              | -          | 2  | -  |
| 20 ゴム     | 3                  | 1 376     | 1 106    | 60                 | 155        | 51      | 4          | -   | -              | -          | -  | -  |
| 21 なめし革   | -                  | -         | -        | -                  | -          | -       | -          | -   | -              | -          | -  | -  |
| 22 窯業     | 8                  | 212       | 125      | 25                 | 25         | 36      | 1          | -   | -              | -          | 1  | -  |
| 23 鉄鋼     | 3                  | 118       | 103      | 10                 | 2          | 3       | -          | -   | -              | -          | -  | -  |
| 24 非鉄     | 3                  | 96        | 62       | 7                  | 3          | 21      | 2          | -   | 1              | -          | -  | -  |
| 25 金属製品   | 22                 | 377       | 269      | 53                 | 34         | 17      | 3          | -   | 1              | -          | -  | -  |
| 26 一般機械   | 16                 | 559       | 367      | 39                 | 25         | 36      | 86         | 6   | -              | -          | -  | 2  |
| 27 電気機械   | 8                  | 179       | 58       | 21                 | 13         | 83      | -          | 3   | 1              | -          | -  | -  |
| 28 情報機器   | 7                  | 2 161     | 1 663    | 192                | 8          | 31      | 222        | 45  | -              | -          | 2  | 2  |
| 29 電子部品   | 9                  | 198       | 96       | 23                 | 13         | 64      | 1          | -   | 1              | -          | -  | -  |
| 30 輸送機械   | 16                 | 2 531     | 1 861    | 271                | 115        | 140     | 120        | 24  | -              | -          | 5  | -  |
| 31 精密機械   | 5                  | 271       | 126      | 118                | 6          | 20      | 1          | -   | -              | -          | 2  | 1  |
| 32 その他    | 4                  | 110       | 25       | 5                  | 41         | 29      | -          | 10  | -              | -          | -  | -  |
| 産業中分類     | 年初在庫額 (万円) <30人以上> |           |          | 年末在庫額 (万円) <30人以上> |            |         | 製造         |     |                |            |    |    |
|           | 製造品                | 半製品及び仕掛品  | 原材料及び燃料  | 製造品                | 半製品及び仕掛品   | 原材料及び燃料 | 合計         |     |                |            |    |    |
| 戸塚区       | 817 585            | 1 397 013 | 946 002  | 832 633            | 1 443 770  | 853 472 | 35 098 571 |     |                |            |    |    |
| 09 食料     | 14 877             | 3 745     | 30 718   | 17 274             | 4 011      | 31 342  | 3 783 279  |     |                |            |    |    |
| 10 飲料     | -                  | -         | -        | -                  | -          | -       | 51 414     |     |                |            |    |    |
| 11 繊維     | -                  | -         | -        | -                  | -          | -       | -          |     |                |            |    |    |
| 12 衣服     | X                  | X         | X        | X                  | X          | X       | 186 186    |     |                |            |    |    |
| 13 木材     | -                  | -         | -        | -                  | -          | -       | X          |     |                |            |    |    |
| 14 家具     | -                  | -         | -        | -                  | -          | -       | X          |     |                |            |    |    |
| 15 紙製品    | 30 641             | 19 390    | 15 229   | 32 271             | 16 729     | 10 232  | 1 193 946  |     |                |            |    |    |
| 16 印刷     | 12 991             | 3 871     | 7 487    | 13 279             | 6 045      | 8 344   | 993 546    |     |                |            |    |    |
| 17 化学     | 114 630            | 49 262    | 61 697   | 122 635            | 49 550     | 62 073  | 1 920 919  |     |                |            |    |    |
| 18 石油     | -                  | -         | -        | -                  | -          | -       | X          |     |                |            |    |    |
| 19 プラスチック | 11 431             | 4 936     | 15 075   | 11 056             | 5 777      | 14 984  | 742 503    |     |                |            |    |    |
| 20 ゴム     | X                  | X         | X        | X                  | X          | X       | 3 641 421  |     |                |            |    |    |
| 21 なめし革   | -                  | -         | -        | -                  | -          | -       | -          |     |                |            |    |    |
| 22 窯業     | X                  | X         | X        | X                  | X          | X       | 470 266    |     |                |            |    |    |
| 23 鉄鋼     | X                  | X         | X        | X                  | X          | X       | 776 548    |     |                |            |    |    |
| 24 非鉄     | X                  | X         | X        | X                  | X          | X       | 115 100    |     |                |            |    |    |
| 25 金属製品   | X                  | X         | X        | X                  | X          | X       | 668 344    |     |                |            |    |    |
| 26 一般機械   | 50 963             | 82 028    | 73 334   | 63 167             | 73 929     | 88 756  | 1 072 111  |     |                |            |    |    |
| 27 電気機械   | 2 664              | 644       | 2 148    | 2 711              | 632        | 2 418   | 195 701    |     |                |            |    |    |
| 28 情報機器   | 190 718            | 863 250   | 592 203  | 191 604            | 838 523    | 491 677 | 12 685 199 |     |                |            |    |    |
| 29 電子部品   | X                  | X         | X        | X                  | X          | X       | 375 342    |     |                |            |    |    |
| 30 輸送機械   | 114 556            | 239 157   | 94 697   | 99 828             | 324 733    | 88 934  | 5 483 346  |     |                |            |    |    |
| 31 精密機械   | X                  | X         | X        | X                  | X          | X       | 526 749    |     |                |            |    |    |
| 32 その他    | X                  | X         | X        | X                  | X          | X       | 166 940    |     |                |            |    |    |

統計表(従業者4人以上の事業所) <続>

| 年間延常用<br>労働者数<br>(人) | 現金給与総額 (万円)      |                  |                   | 原材料使用額等 (万円)      |                   |                          |                  |                  |
|----------------------|------------------|------------------|-------------------|-------------------|-------------------|--------------------------|------------------|------------------|
|                      | 合計               | 常用労働者            | その他<br>(30人以上)    | 合計                | 原材料使用額            | 燃料使用額<br>(30人以上)         | 電力使用額<br>(30人以上) | 委託生産費<br>(30人以上) |
| <b>141 119</b>       | <b>6 634 544</b> | <b>5 909 101</b> | <b>725 443</b>    | <b>19 294 355</b> | <b>17 039 059</b> | <b>88 031</b>            | <b>372 704</b>   | <b>1 794 561</b> |
| 16 565               | 513 561          | 503 238          | 10 323            | 1 660 668         | 1 578 586         | 29 869                   | 33 795           | 18 418           |
| 516                  | 14 729           | 14 729           | -                 | 29 418            | 29 418            | -                        | -                | -                |
| -                    | -                | -                | -                 | -                 | -                 | -                        | -                | -                |
| 1 998                | 38 780           | X                | X                 | 134 126           | 124 793           | X                        | X                | X                |
| 108                  | X                | X                | -                 | X                 | X                 | -                        | -                | -                |
| 96                   | X                | X                | -                 | X                 | X                 | -                        | -                | -                |
| 5 210                | 202 483          | 184 242          | 18 241            | 774 475           | 618 265           | 5 885                    | 78 482           | 71 843           |
| 6 676                | 265 436          | 262 804          | 2 632             | 260 110           | 207 317           | 3 355                    | 13 179           | 36 259           |
| 7 466                | 457 707          | 225 254          | 232 453           | 839 806           | 819 578           | 745                      | 19 483           | -                |
| 180                  | X                | X                | -                 | X                 | X                 | -                        | -                | -                |
| 4 248                | 138 697          | 137 867          | 830               | 479 160           | 372 700           | 2 363                    | 9 551            | 94 546           |
| 16 512               | 1 000 099        | X                | X                 | 1 939 477         | 1 812 771         | X                        | X                | X                |
| -                    | -                | -                | -                 | -                 | -                 | -                        | -                | -                |
| 2 613                | 91 836           | X                | X                 | 259 231           | 252 798           | X                        | X                | X                |
| 1 393                | 60 109           | X                | X                 | 580 427           | 554 737           | X                        | X                | X                |
| 1 113                | 32 274           | X                | X                 | 40 523            | 27 128            | X                        | X                | X                |
| 4 465                | 164 209          | X                | X                 | 319 549           | 288 568           | X                        | X                | X                |
| 6 613                | 275 904          | 230 087          | 45 817            | 542 107           | 435 028           | 1 165                    | 18 344           | 87 570           |
| 2 148                | 52 949           | 52 344           | 605               | 64 337            | 52 584            | 172                      | 982              | 10 599           |
| 25 693               | 1 879 852        | 1 624 164        | 255 688           | 7 487 872         | 7 186 764         | 6 858                    | 67 663           | 226 587          |
| 2 412                | 63 128           | X                | X                 | 265 034           | 226 687           | X                        | X                | X                |
| 30 525               | 1 220 903        | 1 147 632        | 73 271            | 3 284 130         | 2 247 212         | 5 412                    | 40 039           | 991 467          |
| 3 251                | 113 259          | X                | X                 | 266 925           | 138 425           | X                        | X                | X                |
| 1 318                | 32 391           | X                | X                 | 49 720            | 48 440            | X                        | X                | X                |
| 品出荷額等 (万円)           |                  |                  | 生産額<br>(万円)       | 付加価値額<br>(万円)     | 粗付加価値額<br>(万円)    | 減価償却額<br>(万円)<br>(30人以上) |                  |                  |
| 製造品出荷額               | 加工賃<br>収入額       | 修理料<br>収入額       |                   |                   |                   |                          |                  |                  |
| <b>34 392 216</b>    | <b>571 085</b>   | <b>135 270</b>   | <b>35 160 376</b> | <b>13 670 503</b> | <b>15 269 985</b> | <b>1 661 287</b>         |                  |                  |
| 3 783 279            | -                | -                | 3 785 942         | 1 920 904         | 2 029 523         | 111 282                  |                  |                  |
| 51 414               | -                | -                | 51 414            | 20 949            | 20 949            | -                        |                  |                  |
| -                    | -                | -                | -                 | -                 | -                 | -                        |                  |                  |
| 155 517              | 30 614           | 55               | 177 469           | 39 808            | 49 307            | X                        |                  |                  |
| X                    | X                | X                | X                 | X                 | X                 | -                        |                  |                  |
| X                    | X                | X                | X                 | X                 | X                 | -                        |                  |                  |
| 1 170 257            | 23 689           | -                | 1 192 915         | 370 830           | 400 580           | 28 719                   |                  |                  |
| 976 877              | 16 669           | -                | 996 008           | 652 422           | 701 249           | 51 289                   |                  |                  |
| 1 920 919            | -                | -                | 1 929 212         | 992 264           | 1 032 399         | 48 428                   |                  |                  |
| X                    | X                | X                | X                 | X                 | X                 | -                        |                  |                  |
| 710 833              | 31 670           | -                | 742 969           | 238 597           | 251 921           | 13 790                   |                  |                  |
| 3 640 484            | 937              | -                | 3 644 800         | 1 242 058         | 1 678 299         | X                        |                  |                  |
| -                    | -                | -                | -                 | -                 | -                 | -                        |                  |                  |
| 470 266              | -                | -                | 470 818           | 197 216           | 201 039           | X                        |                  |                  |
| 775 961              | 587              | -                | 774 520           | 154 584           | 189 558           | X                        |                  |                  |
| 115 100              | -                | -                | 116 406           | 71 205            | 71 089            | X                        |                  |                  |
| 568 150              | 100 114          | 80               | 669 684           | 330 996           | 332 315           | X                        |                  |                  |
| 1 043 294            | 17 637           | 11 180           | 1 076 216         | 497 417           | 508 171           | 14 859                   |                  |                  |
| 149 462              | 46 239           | -                | 195 736           | 123 165           | 125 262           | 2 132                    |                  |                  |
| 12 446 995           | 141 721          | 96 483           | 12 661 358        | 4 335 192         | 5 078 411         | 719 378                  |                  |                  |
| 362 111              | 13 231           | -                | 371 543           | 93 454            | 105 265           | X                        |                  |                  |
| 5 334 056            | 129 044          | 20 246           | 5 554 194         | 2 005 387         | 2 103 103         | 168 564                  |                  |                  |
| 519 523              | -                | 7 226            | 528 267           | 237 736           | 248 796           | X                        |                  |                  |
| 150 198              | 16 742           | -                | 171 194           | 115 413           | 111 843           | X                        |                  |                  |

## 2 行政区別・産業中分類別

| 産業中分類     | 事業所数              | 従業者数(人)   |          |                   |            |         |            |    |                |   | 臨時雇用者数(人) |   |
|-----------|-------------------|-----------|----------|-------------------|------------|---------|------------|----|----------------|---|-----------|---|
|           |                   | 合計        | 常用労働者    |                   |            |         |            |    | 個人事業主及び無給家族従業者 |   |           |   |
|           |                   |           | 正社員、正職員等 |                   | パート・アルバイト等 |         | 出向・派遣受入者   |    | 男              | 女 |           |   |
|           |                   |           | 男        | 女                 | 男          | 女       | 男          | 女  |                |   |           |   |
| 栄区        | 56                | 5 315     | 3 701    | 422               | 135        | 527     | 443        | 85 | 1              | 1 | 7         | 1 |
| 09 食料     | 2                 | 323       | 71       | 36                | 32         | 118     | 28         | 38 | -              | - | -         | - |
| 10 飲料     | -                 | -         | -        | -                 | -          | -       | -          | -  | -              | - | -         | - |
| 11 繊維     | -                 | -         | -        | -                 | -          | -       | -          | -  | -              | - | -         | - |
| 12 衣服     | 2                 | 10        | 3        | 3                 | -          | 4       | -          | -  | -              | - | -         | - |
| 13 木材     | -                 | -         | -        | -                 | -          | -       | -          | -  | -              | - | -         | - |
| 14 家具     | 1                 | 9         | -        | -                 | 6          | 3       | -          | -  | -              | - | -         | - |
| 15 紙製品    | 3                 | 73        | 39       | 4                 | 2          | 28      | -          | -  | -              | - | -         | - |
| 16 印刷     | 3                 | 26        | 7        | 7                 | -          | 10      | -          | -  | 1              | 1 | -         | - |
| 17 化学     | -                 | -         | -        | -                 | -          | -       | -          | -  | -              | - | -         | - |
| 18 石油     | 2                 | 21        | 15       | 4                 | -          | -       | -          | 2  | -              | - | -         | - |
| 19 プラスチック | 4                 | 22        | 16       | 2                 | 2          | 2       | -          | -  | -              | - | -         | - |
| 20 ゴム     | -                 | -         | -        | -                 | -          | -       | -          | -  | -              | - | -         | - |
| 21 なめし革   | -                 | -         | -        | -                 | -          | -       | -          | -  | -              | - | -         | - |
| 22 窯業     | 2                 | 189       | 127      | 33                | 12         | 17      | -          | -  | -              | - | -         | - |
| 23 鉄鋼     | 1                 | 31        | 26       | 3                 | 1          | 1       | -          | -  | -              | - | -         | - |
| 24 非鉄     | 2                 | 1 758     | 1 491    | 140               | 4          | 44      | 73         | 6  | -              | - | -         | - |
| 25 金属製品   | 6                 | 171       | 111      | 20                | 10         | 30      | -          | -  | -              | - | -         | - |
| 26 一般機械   | 11                | 1 822     | 1 377    | 117               | 12         | 7       | 279        | 30 | -              | - | 7         | 1 |
| 27 電気機械   | 6                 | 54        | 36       | 5                 | 3          | 10      | -          | -  | -              | - | -         | - |
| 28 情報機器   | 3                 | 198       | 74       | 7                 | 1          | 47      | 61         | 8  | -              | - | -         | - |
| 29 電子部品   | 2                 | 16        | 2        | 1                 | 1          | 12      | -          | -  | -              | - | -         | - |
| 30 輸送機械   | 2                 | 32        | 27       | 5                 | -          | -       | -          | -  | -              | - | -         | - |
| 31 精密機械   | 3                 | 338       | 236      | 24                | 29         | 46      | 2          | 1  | -              | - | -         | - |
| 32 その他    | 1                 | 222       | 43       | 11                | 20         | 148     | -          | -  | -              | - | -         | - |
| 産業中分類     | 年初在庫額(万円) <30人以上> |           |          | 年末在庫額(万円) <30人以上> |            |         | 製造         |    |                |   |           |   |
|           | 製造品               | 半製品及び仕掛品  | 原材料及び燃料  | 製造品               | 半製品及び仕掛品   | 原材料及び燃料 | 合計         |    |                |   |           |   |
| 栄区        | 1 230 086         | 3 737 070 | 963 294  | 1 166 832         | 3 056 235  | 842 099 | 19 404 795 |    |                |   |           |   |
| 09 食料     | X                 | X         | X        | X                 | X          | X       | X          |    |                |   |           |   |
| 10 飲料     | -                 | -         | -        | -                 | -          | -       | -          |    |                |   |           |   |
| 11 繊維     | -                 | -         | -        | -                 | -          | -       | -          |    |                |   |           |   |
| 12 衣服     | -                 | -         | -        | -                 | -          | -       | X          |    |                |   |           |   |
| 13 木材     | -                 | -         | -        | -                 | -          | -       | -          |    |                |   |           |   |
| 14 家具     | -                 | -         | -        | -                 | -          | -       | X          |    |                |   |           |   |
| 15 紙製品    | X                 | X         | X        | X                 | X          | X       | 114 695    |    |                |   |           |   |
| 16 印刷     | -                 | -         | -        | -                 | -          | -       | 27 536     |    |                |   |           |   |
| 17 化学     | -                 | -         | -        | -                 | -          | -       | -          |    |                |   |           |   |
| 18 石油     | -                 | -         | -        | -                 | -          | -       | X          |    |                |   |           |   |
| 19 プラスチック | -                 | -         | -        | -                 | -          | -       | 19 130     |    |                |   |           |   |
| 20 ゴム     | -                 | -         | -        | -                 | -          | -       | -          |    |                |   |           |   |
| 21 なめし革   | -                 | -         | -        | -                 | -          | -       | -          |    |                |   |           |   |
| 22 窯業     | X                 | X         | X        | X                 | X          | X       | X          |    |                |   |           |   |
| 23 鉄鋼     | X                 | X         | X        | X                 | X          | X       | X          |    |                |   |           |   |
| 24 非鉄     | X                 | X         | X        | X                 | X          | X       | X          |    |                |   |           |   |
| 25 金属製品   | X                 | X         | X        | X                 | X          | X       | 292 141    |    |                |   |           |   |
| 26 一般機械   | 905 832           | 1 589 974 | 1 511    | 841 486           | 1 539 388  | 17 156  | 8 592 655  |    |                |   |           |   |
| 27 電気機械   | -                 | -         | -        | -                 | -          | -       | 73 876     |    |                |   |           |   |
| 28 情報機器   | X                 | X         | X        | X                 | X          | X       | 416 368    |    |                |   |           |   |
| 29 電子部品   | -                 | -         | -        | -                 | -          | -       | X          |    |                |   |           |   |
| 30 輸送機械   | -                 | -         | -        | -                 | -          | -       | X          |    |                |   |           |   |
| 31 精密機械   | X                 | X         | X        | X                 | X          | X       | 1 510 234  |    |                |   |           |   |
| 32 その他    | -                 | -         | -        | -                 | -          | -       | X          |    |                |   |           |   |



統計表(従業者4人以上の事業所) <続>

栄 区

| 年間延常用<br>労働者数<br>(人) | 現金給与総額 (万円)      |                  |                   | 原材料使用額等 (万円)      |                   |                          |                  |                  |
|----------------------|------------------|------------------|-------------------|-------------------|-------------------|--------------------------|------------------|------------------|
|                      | 合計               | 常用労働者            | その他<br>(30人以上)    | 合計                | 原材料使用額            | 燃料使用額<br>(30人以上)         | 電力使用額<br>(30人以上) | 委託生産費<br>(30人以上) |
| <b>65 925</b>        | <b>3 004 360</b> | <b>2 763 467</b> | <b>240 893</b>    | <b>14 954 914</b> | <b>10 163 339</b> | <b>23 311</b>            | <b>137 951</b>   | <b>4 630 313</b> |
| 3 792                | X                | X                | X                 | X                 | X                 | X                        | X                | X                |
| -                    | -                | -                | -                 | -                 | -                 | -                        | -                | -                |
| -                    | -                | -                | -                 | -                 | -                 | -                        | -                | -                |
| 120                  | X                | X                | -                 | X                 | X                 | -                        | -                | -                |
| -                    | -                | -                | -                 | -                 | -                 | -                        | -                | -                |
| 108                  | X                | X                | -                 | X                 | X                 | -                        | -                | -                |
| 889                  | 29 407           | 29 407           | -                 | 57 795            | 47 018            | X                        | X                | X                |
| 288                  | 7 627            | 7 627            | -                 | 10 154            | 10 154            | -                        | -                | -                |
| -                    | -                | -                | -                 | -                 | -                 | -                        | -                | -                |
| 252                  | X                | X                | -                 | X                 | X                 | -                        | -                | -                |
| 264                  | 7 370            | 7 370            | -                 | 10 016            | 10 016            | -                        | -                | -                |
| -                    | -                | -                | -                 | -                 | -                 | -                        | -                | -                |
| -                    | -                | -                | -                 | -                 | -                 | -                        | -                | -                |
| 2 349                | X                | X                | X                 | X                 | X                 | X                        | X                | X                |
| 389                  | X                | X                | X                 | X                 | X                 | X                        | X                | X                |
| 23 074               | X                | X                | X                 | X                 | X                 | X                        | X                | X                |
| 2 066                | 77 369           | 77 369           | -                 | 152 819           | 149 906           | X                        | X                | X                |
| 22 144               | 1 307 881        | 1 165 894        | 141 987           | 6 096 141         | 2 387 799         | 5 248                    | 40 162           | 3 662 932        |
| 648                  | 20 658           | 20 658           | -                 | 31 791            | 31 791            | -                        | -                | -                |
| 2 122                | 67 167           | X                | X                 | 219 122           | 203 167           | X                        | X                | X                |
| 192                  | X                | X                | -                 | X                 | X                 | -                        | -                | -                |
| 384                  | X                | X                | -                 | X                 | X                 | -                        | -                | -                |
| 4 104                | 202 376          | X                | X                 | 922 137           | 914 815           | X                        | X                | X                |
| 2 740                | X                | X                | -                 | X                 | X                 | -                        | -                | -                |
| 品出荷額等 (万円)           |                  |                  | 生産額<br>(万円)       | 付加価値額<br>(万円)     | 粗付加価値額<br>(万円)    | 減価償却額<br>(万円)<br>(30人以上) |                  |                  |
| 製造品出荷額               | 加工賃<br>収入額       | 修理料<br>収入額       |                   |                   |                   |                          |                  |                  |
| <b>19 034 978</b>    | <b>363 084</b>   | <b>6 733</b>     | <b>18 660 706</b> | <b>2 791 770</b>  | <b>4 417 623</b>  | <b>881 764</b>           |                  |                  |
| X                    | -                | -                | X                 | X                 | X                 | X                        | X                |                  |
| -                    | -                | -                | -                 | -                 | -                 | -                        | -                |                  |
| -                    | -                | -                | -                 | -                 | -                 | -                        | -                |                  |
| -                    | X                | -                | X                 | X                 | X                 | -                        | -                |                  |
| -                    | -                | -                | -                 | -                 | -                 | -                        | -                |                  |
| X                    | -                | -                | X                 | X                 | X                 | X                        | -                |                  |
| 114 695              | -                | -                | 116 626           | 55 473            | 54 186            | -                        | X                |                  |
| 27 536               | -                | -                | 27 536            | 16 554            | 16 554            | -                        | -                |                  |
| -                    | -                | -                | -                 | -                 | -                 | -                        | -                |                  |
| X                    | -                | -                | X                 | X                 | X                 | -                        | -                |                  |
| 18 030               | 1 100            | -                | 19 130            | 8 680             | 8 680             | -                        | -                |                  |
| -                    | -                | -                | -                 | -                 | -                 | -                        | -                |                  |
| -                    | -                | -                | -                 | -                 | -                 | -                        | -                |                  |
| X                    | -                | -                | X                 | X                 | X                 | X                        | X                |                  |
| X                    | X                | -                | X                 | X                 | X                 | X                        | X                |                  |
| X                    | X                | X                | X                 | X                 | X                 | X                        | X                |                  |
| 269 095              | 22 946           | 100              | 291 220           | 126 781           | 133 874           | -                        | X                |                  |
| 8 426 467            | 166 188          | -                | 8 477 723         | 2 120 967         | 2 464 008         | -                        | 228 109          |                  |
| 66 792               | 7 084            | -                | 73 876            | 40 080            | 40 080            | -                        | -                |                  |
| 406 250              | 10 118           | -                | 380 219           | 110 768           | 186 856           | -                        | X                |                  |
| -                    | X                | -                | X                 | X                 | X                 | -                        | -                |                  |
| -                    | X                | -                | X                 | X                 | X                 | -                        | -                |                  |
| 1 510 061            | 153              | 20               | 1 534 157         | 565 702           | 561 026           | -                        | X                |                  |
| X                    | X                | X                | X                 | X                 | X                 | -                        | -                |                  |

## 2 行政区別・産業中分類別

| 産業中分類     | 事業所数               | 従業者数 (人) |         |                    |          |            |           |                |   | 臨時雇用者数 (人) |    |   |
|-----------|--------------------|----------|---------|--------------------|----------|------------|-----------|----------------|---|------------|----|---|
|           |                    | 常用労働者    |         |                    |          |            |           | 個人事業主及び無給家族従業者 |   |            |    |   |
|           |                    | 合計       |         | 正社員、正職員等           |          | パート・アルバイト等 |           | 出向・派遣受入者       |   | 男          | 女  |   |
|           |                    | 男        | 女       | 男                  | 女        | 男          | 女         | 男              | 女 |            |    |   |
| 泉 区       | 117                | 2 155    | 1 028   | 321                | 158      | 601        | 32        | 12             | 3 | -          | 22 | - |
| 09 食料     | 5                  | 92       | 41      | 9                  | 9        | 30         | 3         | -              | - | -          | 10 | - |
| 10 飲料     | -                  | -        | -       | -                  | -        | -          | -         | -              | - | -          | -  | - |
| 11 繊維     | -                  | -        | -       | -                  | -        | -          | -         | -              | - | -          | -  | - |
| 12 衣服     | 6                  | 101      | 23      | 39                 | 5        | 34         | -         | -              | - | -          | 1  | - |
| 13 木材     | -                  | -        | -       | -                  | -        | -          | -         | -              | - | -          | -  | - |
| 14 家具     | 7                  | 72       | 45      | 10                 | 9        | 8          | -         | -              | - | -          | 3  | - |
| 15 紙製品    | -                  | -        | -       | -                  | -        | -          | -         | -              | - | -          | -  | - |
| 16 印刷     | 5                  | 45       | 20      | 13                 | 3        | 8          | 1         | -              | - | -          | -  | - |
| 17 化学     | 1                  | 9        | 3       | 1                  | -        | 5          | -         | -              | - | -          | -  | - |
| 18 石油     | 1                  | 8        | 6       | 1                  | -        | 1          | -         | -              | - | -          | -  | - |
| 19 プラスチック | 14                 | 148      | 49      | 30                 | 21       | 47         | -         | -              | 1 | -          | -  | - |
| 20 ゴム     | -                  | -        | -       | -                  | -        | -          | -         | -              | - | -          | -  | - |
| 21 なめし革   | -                  | -        | -       | -                  | -        | -          | -         | -              | - | -          | -  | - |
| 22 窯業     | -                  | -        | -       | -                  | -        | -          | -         | -              | - | -          | -  | - |
| 23 鉄鋼     | -                  | -        | -       | -                  | -        | -          | -         | -              | - | -          | -  | - |
| 24 非鉄     | 2                  | 28       | 13      | 7                  | -        | 8          | -         | -              | - | -          | -  | - |
| 25 金属製品   | 11                 | 96       | 48      | 16                 | 15       | 17         | -         | -              | - | -          | -  | - |
| 26 一般機械   | 17                 | 265      | 174     | 43                 | 17       | 30         | -         | -              | 1 | -          | 2  | - |
| 27 電気機械   | 12                 | 179      | 73      | 27                 | 11       | 61         | 4         | 3              | - | -          | -  | - |
| 28 情報機器   | 6                  | 140      | 33      | 17                 | 7        | 83         | -         | -              | - | -          | -  | - |
| 29 電子部品   | 12                 | 451      | 136     | 51                 | 20       | 224        | 11        | 9              | - | -          | 2  | - |
| 30 輸送機械   | 9                  | 403      | 287     | 45                 | 17       | 42         | 12        | -              | - | -          | -  | - |
| 31 精密機械   | 2                  | 24       | 15      | 3                  | 5        | 1          | -         | -              | - | -          | -  | - |
| 32 その他    | 7                  | 94       | 62      | 9                  | 19       | 2          | 1         | -              | 1 | -          | 4  | - |
| 産業中分類     | 年初在庫額 (万円) <30人以上> |          |         | 年末在庫額 (万円) <30人以上> |          |            | 製造        |                |   |            |    |   |
|           | 製造品                | 半製品及び仕掛品 | 原材料及び燃料 | 製造品                | 半製品及び仕掛品 | 原材料及び燃料    | 合計        |                |   |            |    |   |
| 泉 区       | 66 601             | 36 444   | 46 838  | 60 205             | 38 372   | 44 571     | 3 864 717 |                |   |            |    |   |
| 09 食料     | -                  | -        | -       | -                  | -        | -          | X         |                |   |            |    |   |
| 10 飲料     | -                  | -        | -       | -                  | -        | -          | -         |                |   |            |    |   |
| 11 繊維     | -                  | -        | -       | -                  | -        | -          | -         |                |   |            |    |   |
| 12 衣服     | X                  | X        | X       | X                  | X        | X          | 158 178   |                |   |            |    |   |
| 13 木材     | -                  | -        | -       | -                  | -        | -          | -         |                |   |            |    |   |
| 14 家具     | -                  | -        | -       | -                  | -        | -          | 81 851    |                |   |            |    |   |
| 15 紙製品    | -                  | -        | -       | -                  | -        | -          | -         |                |   |            |    |   |
| 16 印刷     | -                  | -        | -       | -                  | -        | -          | 79 548    |                |   |            |    |   |
| 17 化学     | -                  | -        | -       | -                  | -        | -          | X         |                |   |            |    |   |
| 18 石油     | -                  | -        | -       | -                  | -        | -          | X         |                |   |            |    |   |
| 19 プラスチック | -                  | -        | -       | -                  | -        | -          | 210 708   |                |   |            |    |   |
| 20 ゴム     | -                  | -        | -       | -                  | -        | -          | -         |                |   |            |    |   |
| 21 なめし革   | -                  | -        | -       | -                  | -        | -          | -         |                |   |            |    |   |
| 22 窯業     | -                  | -        | -       | -                  | -        | -          | -         |                |   |            |    |   |
| 23 鉄鋼     | -                  | -        | -       | -                  | -        | -          | -         |                |   |            |    |   |
| 24 非鉄     | -                  | -        | -       | -                  | -        | -          | X         |                |   |            |    |   |
| 25 金属製品   | -                  | -        | -       | -                  | -        | -          | 100 902   |                |   |            |    |   |
| 26 一般機械   | X                  | X        | X       | X                  | X        | X          | 440 820   |                |   |            |    |   |
| 27 電気機械   | X                  | X        | X       | X                  | X        | X          | 229 792   |                |   |            |    |   |
| 28 情報機器   | X                  | X        | X       | X                  | X        | X          | 106 950   |                |   |            |    |   |
| 29 電子部品   | 15 903             | 9 086    | 9 423   | 21 225             | 9 156    | 8 838      | 603 064   |                |   |            |    |   |
| 30 輸送機械   | 29 113             | 18 793   | 7 355   | 23 457             | 17 803   | 11 908     | 1 319 942 |                |   |            |    |   |
| 31 精密機械   | -                  | -        | -       | -                  | -        | -          | X         |                |   |            |    |   |
| 32 その他    | -                  | -        | -       | -                  | -        | -          | 122 002   |                |   |            |    |   |

統計表(従業者4人以上の事業所) <続>

泉 区

| 年間延常用<br>労働者数<br>(人) | 現金給与総額 (万円)    |                |                  | 原材料使用額等 (万円)     |                  |                          |                  |                  |
|----------------------|----------------|----------------|------------------|------------------|------------------|--------------------------|------------------|------------------|
|                      | 合計             | 常用労働者          | その他<br>(30人以上)   | 合計               | 原材料使用額           | 燃料使用額<br>(30人以上)         | 電力使用額<br>(30人以上) | 委託生産費<br>(30人以上) |
| <b>26 005</b>        | <b>749 267</b> | <b>724 687</b> | <b>24 580</b>    | <b>2 220 899</b> | <b>1 451 908</b> | <b>4 019</b>             | <b>21 905</b>    | <b>743 067</b>   |
| 1 104                | X              | X              | -                | X                | X                | -                        | -                | -                |
| -                    | -              | -              | -                | -                | -                | -                        | -                | -                |
| -                    | -              | -              | -                | -                | -                | -                        | -                | -                |
| 1 231                | 21 800         | X              | X                | 126 311          | 113 071          | X                        | X                | X                |
| -                    | -              | -              | -                | -                | -                | -                        | -                | -                |
| 864                  | 26 110         | 26 110         | -                | 37 456           | 37 456           | -                        | -                | -                |
| -                    | -              | -              | -                | -                | -                | -                        | -                | -                |
| 540                  | 25 541         | 25 541         | -                | 45 426           | 45 426           | -                        | -                | -                |
| 108                  | X              | X              | -                | X                | X                | -                        | -                | -                |
| 96                   | X              | X              | -                | X                | X                | -                        | -                | -                |
| 1 764                | 54 608         | 54 608         | -                | 81 258           | 81 258           | -                        | -                | -                |
| -                    | -              | -              | -                | -                | -                | -                        | -                | -                |
| -                    | -              | -              | -                | -                | -                | -                        | -                | -                |
| -                    | -              | -              | -                | -                | -                | -                        | -                | -                |
| -                    | -              | -              | -                | -                | -                | -                        | -                | -                |
| 336                  | X              | X              | -                | X                | X                | -                        | -                | -                |
| 1 152                | 30 300         | 30 300         | -                | 37 813           | 37 813           | -                        | -                | -                |
| 3 128                | 102 541        | X              | X                | 176 433          | 117 802          | X                        | X                | X                |
| 2 123                | 47 526         | X              | X                | 140 120          | 103 484          | X                        | X                | X                |
| 1 634                | 33 999         | X              | X                | 47 334           | 41 633           | X                        | X                | X                |
| 5 508                | 147 228        | 139 670        | 7 558            | 279 730          | 129 936          | 643                      | 5 872            | 143 279          |
| 5 013                | 176 414        | 169 054        | 7 360            | 871 088          | 366 099          | 1 995                    | 13 296           | 489 698          |
| 288                  | X              | X              | -                | X                | X                | -                        | -                | -                |
| 1 116                | 30 957         | 30 957         | -                | 56 853           | 56 853           | -                        | -                | -                |
| 品出荷額等 (万円)           |                |                | 生産額<br>(万円)      | 付加価値額<br>(万円)    | 粗付加価値額<br>(万円)   | 減価償却額<br>(万円)<br>(30人以上) |                  |                  |
| 製造品出荷額               | 加工賃<br>収入額     | 修理料<br>収入額     |                  |                  |                  |                          |                  |                  |
| <b>3 519 753</b>     | <b>312 043</b> | <b>32 921</b>  | <b>3 860 249</b> | <b>1 512 507</b> | <b>1 571 968</b> | <b>54 993</b>            |                  |                  |
| X                    | X              | X              | X                | X                | X                | -                        | -                |                  |
| -                    | -              | -              | -                | -                | -                | -                        | -                |                  |
| -                    | -              | -              | -                | -                | -                | -                        | -                |                  |
| 153 054              | 5 044          | 80             | 156 899          | 27 446           | 30 394           | X                        | X                |                  |
| -                    | -              | -              | -                | -                | -                | -                        | -                |                  |
| 80 851               | 900            | 100            | 81 851           | 42 281           | 42 281           | -                        | -                |                  |
| -                    | -              | -              | -                | -                | -                | -                        | -                |                  |
| 66 087               | 13 461         | -              | 79 548           | 32 497           | 32 497           | -                        | -                |                  |
| X                    | -              | -              | X                | X                | X                | -                        | -                |                  |
| X                    | -              | -              | X                | X                | X                | -                        | -                |                  |
| 170 492              | 40 206         | 10             | 210 708          | 123 284          | 123 284          | -                        | -                |                  |
| -                    | -              | -              | -                | -                | -                | -                        | -                |                  |
| -                    | -              | -              | -                | -                | -                | -                        | -                |                  |
| -                    | -              | -              | -                | -                | -                | -                        | -                |                  |
| -                    | -              | -              | -                | -                | -                | -                        | -                |                  |
| X                    | X              | X              | X                | X                | X                | -                        | -                |                  |
| 54 810               | 46 092         | -              | 100 902          | 60 085           | 60 085           | -                        | -                |                  |
| 379 924              | 40 406         | 20 490         | 436 817          | 243 851          | 251 880          | X                        | X                |                  |
| 208 325              | 11 329         | 10 138         | 231 860          | 85 609           | 85 641           | X                        | X                |                  |
| 96 003               | 10 947         | -              | 106 950          | 56 201           | 56 717           | X                        | X                |                  |
| 531 873              | 71 191         | -              | 608 456          | 302 928          | 309 500          | -                        | 11 964           |                  |
| 1 269 873            | 50 069         | -              | 1 313 296        | 390 674          | 432 038          | -                        | 34 718           |                  |
| X                    | -              | -              | X                | X                | X                | -                        | -                |                  |
| 112 999              | 6 900          | 2 103          | 122 002          | 62 047           | 62 047           | -                        | -                |                  |

## 2 行政区別・産業中分類別

| 産業中分類     | 事業所数               | 従業者数 (人) |         |          |                    |            |         |           |   |                |    | 臨時雇用者数 (人) |   |
|-----------|--------------------|----------|---------|----------|--------------------|------------|---------|-----------|---|----------------|----|------------|---|
|           |                    | 常用労働者    |         |          |                    |            |         |           |   | 個人事業主及び無給家族従業者 |    |            |   |
|           |                    | 合計       |         | 正社員、正職員等 |                    | パート・アルバイト等 |         | 出向・派遣受入者  |   |                |    | 男          | 女 |
|           |                    | 男        | 女       | 男        | 女                  | 男          | 女       | 男         | 女 |                |    |            |   |
| 瀬谷区       | 88                 | 2 368    | 1 306   | 218      | 140                | 590        | 77      | 31        | 4 | 2              | 31 | -          |   |
| 09 食料     | 6                  | 422      | 61      | 3        | 25                 | 330        | -       | -         | 1 | 2              | -  | -          |   |
| 10 飲料     | -                  | -        | -       | -        | -                  | -          | -       | -         | - | -              | -  | -          |   |
| 11 繊維     | -                  | -        | -       | -        | -                  | -          | -       | -         | - | -              | -  | -          |   |
| 12 衣服     | 4                  | 49       | 10      | 6        | 3                  | 29         | 1       | -         | - | -              | -  | -          |   |
| 13 木材     | -                  | -        | -       | -        | -                  | -          | -       | -         | - | -              | -  | -          |   |
| 14 家具     | 1                  | 20       | 17      | 1        | -                  | 2          | -       | -         | - | -              | -  | -          |   |
| 15 紙製品    | 1                  | 7        | -       | -        | 3                  | 1          | 3       | -         | - | -              | -  | -          |   |
| 16 印刷     | 9                  | 320      | 273     | 8        | 3                  | 25         | 6       | 4         | 1 | -              | -  | -          |   |
| 17 化学     | -                  | -        | -       | -        | -                  | -          | -       | -         | - | -              | -  | -          |   |
| 18 石油     | 2                  | 15       | 13      | 2        | -                  | -          | -       | -         | - | -              | -  | -          |   |
| 19 プラスチック | 6                  | 109      | 44      | 28       | 4                  | 30         | 3       | -         | - | -              | -  | -          |   |
| 20 ゴム     | -                  | -        | -       | -        | -                  | -          | -       | -         | - | -              | -  | -          |   |
| 21 なめし革   | -                  | -        | -       | -        | -                  | -          | -       | -         | - | -              | -  | -          |   |
| 22 窯業     | 6                  | 108      | 86      | 12       | 2                  | 6          | 2       | -         | - | -              | 21 | -          |   |
| 23 鉄鋼     | 1                  | 6        | 3       | 1        | 2                  | -          | -       | -         | - | -              | -  | -          |   |
| 24 非鉄     | -                  | -        | -       | -        | -                  | -          | -       | -         | - | -              | -  | -          |   |
| 25 金属製品   | 14                 | 263      | 122     | 38       | 26                 | 32         | 18      | 26        | 1 | -              | -  | -          |   |
| 26 一般機械   | 19                 | 273      | 135     | 31       | 41                 | 61         | 3       | 1         | 1 | -              | 10 | -          |   |
| 27 電気機械   | 4                  | 25       | 6       | 3        | 1                  | 15         | -       | -         | - | -              | -  | -          |   |
| 28 情報機器   | 2                  | 523      | 399     | 66       | 1                  | 16         | 41      | -         | - | -              | -  | -          |   |
| 29 電子部品   | 4                  | 80       | 33      | 6        | 11                 | 30         | -       | -         | - | -              | -  | -          |   |
| 30 輸送機械   | 4                  | 92       | 68      | 6        | 14                 | 4          | -       | -         | - | -              | -  | -          |   |
| 31 精密機械   | 2                  | 26       | 18      | 3        | -                  | 5          | -       | -         | - | -              | -  | -          |   |
| 32 その他    | 3                  | 30       | 18      | 4        | 4                  | 4          | -       | -         | - | -              | -  | -          |   |
| 産業中分類     | 年初在庫額 (万円) <30人以上> |          |         |          | 年末在庫額 (万円) <30人以上> |            |         | 製造        |   |                |    |            |   |
|           | 製造品                | 半製品及び仕掛品 | 原材料及び燃料 |          | 製造品                | 半製品及び仕掛品   | 原材料及び燃料 | 合計        |   |                |    |            |   |
| 瀬谷区       | 46 168             | 543 378  | 63 064  |          | 70 656             | 636 713    | 69 273  | 4 273 983 |   |                |    |            |   |
| 09 食料     | X                  | -        | -       |          | X                  | -          | -       | 394 389   |   |                |    |            |   |
| 10 飲料     | -                  | -        | -       |          | -                  | -          | -       | -         |   |                |    |            |   |
| 11 繊維     | -                  | -        | -       |          | -                  | -          | -       | -         |   |                |    |            |   |
| 12 衣服     | X                  | X        | X       |          | X                  | X          | X       | 87 466    |   |                |    |            |   |
| 13 木材     | -                  | -        | -       |          | -                  | -          | -       | -         |   |                |    |            |   |
| 14 家具     | -                  | -        | -       |          | -                  | -          | -       | X         |   |                |    |            |   |
| 15 紙製品    | -                  | -        | -       |          | -                  | -          | -       | X         |   |                |    |            |   |
| 16 印刷     | 905                | 533      | 6 287   |          | 652                | 1 141      | 5 919   | 761 069   |   |                |    |            |   |
| 17 化学     | -                  | -        | -       |          | -                  | -          | -       | -         |   |                |    |            |   |
| 18 石油     | -                  | -        | -       |          | -                  | -          | -       | X         |   |                |    |            |   |
| 19 プラスチック | X                  | X        | X       |          | X                  | X          | X       | 109 046   |   |                |    |            |   |
| 20 ゴム     | -                  | -        | -       |          | -                  | -          | -       | -         |   |                |    |            |   |
| 21 なめし革   | -                  | -        | -       |          | -                  | -          | -       | -         |   |                |    |            |   |
| 22 窯業     | X                  | X        | X       |          | X                  | X          | X       | 382 047   |   |                |    |            |   |
| 23 鉄鋼     | -                  | -        | -       |          | -                  | -          | -       | X         |   |                |    |            |   |
| 24 非鉄     | -                  | -        | -       |          | -                  | -          | -       | -         |   |                |    |            |   |
| 25 金属製品   | 10 951             | 4 868    | 2 280   |          | 29 639             | 3 795      | 2 558   | 517 419   |   |                |    |            |   |
| 26 一般機械   | -                  | -        | -       |          | -                  | -          | -       | 375 530   |   |                |    |            |   |
| 27 電気機械   | -                  | -        | -       |          | -                  | -          | -       | 21 720    |   |                |    |            |   |
| 28 情報機器   | X                  | X        | X       |          | X                  | X          | X       | X         |   |                |    |            |   |
| 29 電子部品   | X                  | X        | X       |          | X                  | X          | X       | 110 200   |   |                |    |            |   |
| 30 輸送機械   | X                  | X        | X       |          | X                  | X          | X       | 149 608   |   |                |    |            |   |
| 31 精密機械   | -                  | -        | -       |          | -                  | -          | -       | X         |   |                |    |            |   |
| 32 その他    | -                  | -        | -       |          | -                  | -          | -       | 27 392    |   |                |    |            |   |

統計表(従業者4人以上の事業所) <続>

瀬谷区

| 年間延常用<br>労働者数<br>(人) | 現金給与総額 (万円)      |                  |                  | 原材料使用額等 (万円)     |                  |                          |                  |                  |
|----------------------|------------------|------------------|------------------|------------------|------------------|--------------------------|------------------|------------------|
|                      | 合計               | 常用労働者            | その他<br>(30人以上)   | 合計               | 原材料使用額           | 燃料使用額<br>(30人以上)         | 電力使用額<br>(30人以上) | 委託生産費<br>(30人以上) |
| <b>27 927</b>        | <b>1 046 969</b> | <b>1 003 600</b> | <b>43 369</b>    | <b>1 941 190</b> | <b>1 744 074</b> | <b>6 662</b>             | <b>44 720</b>    | <b>145 734</b>   |
| 4 953                | 116 220          | 113 703          | X                | 83 706           | 75 600           | X                        | X                | X                |
| -                    | -                | -                | -                | -                | -                | -                        | -                | -                |
| -                    | -                | -                | -                | -                | -                | -                        | -                | -                |
| 588                  | 14 504           | X                | X                | 49 110           | 46 764           | X                        | X                | X                |
| -                    | -                | -                | -                | -                | -                | -                        | -                | -                |
| 240                  | X                | X                | -                | X                | X                | -                        | -                | -                |
| 84                   | X                | X                | -                | X                | X                | -                        | -                | -                |
| 3 834                | 194 827          | 190 094          | 4 733            | 213 679          | 183 727          | 1 549                    | 28 272           | 131              |
| -                    | -                | -                | -                | -                | -                | -                        | -                | -                |
| 180                  | X                | X                | -                | X                | X                | X                        | X                | X                |
| 1 303                | 34 483           | X                | X                | 49 997           | 48 677           | -                        | -                | X                |
| -                    | -                | -                | -                | -                | -                | -                        | -                | -                |
| -                    | -                | -                | -                | -                | -                | -                        | -                | -                |
| 1 299                | 59 587           | X                | X                | 226 054          | 208 741          | X                        | X                | X                |
| 72                   | X                | X                | -                | X                | X                | -                        | -                | -                |
| -                    | -                | -                | -                | -                | -                | -                        | -                | -                |
| 3 072                | 100 054          | 88 217           | 11 837           | 300 985          | 272 181          | 941                      | 3 035            | 24 828           |
| 3 264                | 99 418           | 99 418           | -                | 188 666          | 188 666          | -                        | -                | -                |
| 300                  | 5 271            | 5 271            | -                | 9 835            | 9 835            | -                        | -                | -                |
| 6 050                | X                | X                | X                | X                | X                | X                        | X                | X                |
| 942                  | 27 852           | X                | X                | 56 094           | 48 515           | -                        | X                | X                |
| 1 074                | 33 808           | X                | X                | 67 784           | 54 468           | X                        | X                | X                |
| 312                  | X                | X                | -                | X                | X                | -                        | -                | -                |
| 360                  | 9 202            | 9 202            | -                | 4 294            | 4 294            | -                        | -                | -                |
| 品出荷額等 (万円)           |                  |                  | 生産額<br>(万円)      | 付加価値額<br>(万円)    | 粗付加価値額<br>(万円)   | 減価償却額<br>(万円)<br>(30人以上) |                  |                  |
| 製造品出荷額               | 加工賃<br>収入額       | 修理料<br>収入額       |                  |                  |                  |                          |                  |                  |
| <b>3 200 737</b>     | <b>1 070 560</b> | <b>2 686</b>     | <b>4 391 806</b> | <b>2 262 782</b> | <b>2 225 814</b> | <b>80 855</b>            |                  |                  |
| 131 142              | 263 247          | -                | 394 389          | 287 336          | 296 365          | X                        |                  |                  |
| -                    | -                | -                | -                | -                | -                | -                        |                  |                  |
| -                    | -                | -                | -                | -                | -                | -                        |                  |                  |
| 57 000               | 30 466           | -                | 87 282           | 36 351           | 36 535           | X                        |                  |                  |
| -                    | -                | -                | -                | -                | -                | -                        |                  |                  |
| X                    | X                | -                | X                | X                | X                | -                        |                  |                  |
| X                    | X                | -                | X                | X                | X                | -                        |                  |                  |
| 115 509              | 645 560          | -                | 761 424          | 486 629          | 521 485          | 35 211                   |                  |                  |
| -                    | -                | -                | -                | -                | -                | -                        |                  |                  |
| X                    | X                | -                | X                | X                | X                | -                        |                  |                  |
| 106 013              | 3 033            | -                | 108 896          | 55 789           | 56 239           | X                        |                  |                  |
| -                    | -                | -                | -                | -                | -                | -                        |                  |                  |
| -                    | -                | -                | -                | -                | -                | -                        |                  |                  |
| 376 747              | 5 300            | -                | 389 315          | 152 002          | 149 375          | X                        |                  |                  |
| X                    | X                | -                | X                | X                | X                | -                        |                  |                  |
| -                    | -                | -                | -                | -                | -                | -                        |                  |                  |
| 502 634              | 13 785           | 1 000            | 535 034          | 216 336          | 206 221          | 7 500                    |                  |                  |
| 317 104              | 57 751           | 675              | 375 530          | 177 967          | 177 967          | -                        |                  |                  |
| 19 030               | 1 679            | 1 011            | 21 720           | 11 319           | 11 319           | -                        |                  |                  |
| X                    | X                | X                | X                | X                | X                | X                        |                  |                  |
| 83 370               | 26 830           | -                | 110 617          | 50 928           | 51 639           | X                        |                  |                  |
| 139 892              | 9 716            | -                | 151 706          | 77 872           | 77 958           | X                        |                  |                  |
| X                    | X                | X                | X                | X                | X                | -                        |                  |                  |
| 22 827               | 4 565            | -                | 27 392           | 21 998           | 21 998           | -                        |                  |                  |

### 3 産業小分類別統計表

| 産 業 小 分 類                              | 事業所数  | 従業者数<br>(人) | 現金給与<br>総 額<br>(百万円) | 原 材 料<br>使 用 額 等<br>(百万円) | 年初     |
|--|-------|-------------|----------------------|---------------------------|--------|
|  |       |             |                      |                           | 製造品    |
| 総 数 (横 浜 市 計)                          | 3 463 | 111 585     | 591 391              | 2 338 168                 | 91 701 |
| 09 食料品製造業                              | 241   | 15 552      | 48 759               | 295 325                   | 11 568 |
| 091 畜産食料品製造業                           | 13    | 1 159       | 3 806                | 29 595                    | 201    |
| 092 水産食料品製造業                           | 14    | 584         | 1 986                | 16 242                    | 348    |
| 093 野菜缶詰・果実缶詰・農産保存食料品製造業               | 6     | 168         | X                    | X                         | 2      |
| 094 調味料製造業                             | 12    | 350         | 1 263                | 4 544                     | 186    |
| 095 糖類製造業                              | 1     | 99          | X                    | X                         | -      |
| 096 精穀・製粉業                             | 9     | 289         | 1 675                | 63 525                    | 1 212  |
| 097 パン・菓子製造業                           | 63    | 5 763       | 20 296               | 52 888                    | 3 070  |
| 098 動植物油脂製造業                           | 5     | 572         | 3 428                | 74 189                    | 5 979  |
| 099 その他の食料品製造業                         | 118   | 6 568       | 15 311               | 52 737                    | 570    |
| 10 飲料・たばこ・飼料製造業                        | 17    | 760         | 4 956                | 27 715                    | 502    |
| 101 清涼飲料製造業                            | 3     | 32          | 135                  | 262                       | -      |
| 102 酒類製造業                              | 1     | 413         | X                    | X                         | X      |
| 103 茶・コーヒー製造業                          | 8     | 240         | 863                  | 6 513                     | 73     |
| 104 製氷業                                | 1     | 25          | X                    | X                         | -      |
| 105 たばこ製造業                             | -     | -           | -                    | -                         | -      |
| 106 飼料・有機質肥料製造業                        | 4     | 50          | X                    | X                         | X      |
| 11 繊維工業（衣服、その他の繊維製品を除く）                | 26    | 332         | 1 070                | 1 208                     | X      |
| 111 製糸業                                | -     | -           | -                    | -                         | -      |
| 112 紡績業                                | -     | -           | -                    | -                         | -      |
| 113 ねん糸製造業                             | -     | -           | -                    | -                         | -      |
| 114 織物業                                | -     | -           | -                    | -                         | -      |
| 115 ニット生地製造業                           | -     | -           | -                    | -                         | -      |
| 116 染色整理業                              | 22    | 302         | 967                  | 1 098                     | X      |
| 117 綱・網製造業                             | -     | -           | -                    | -                         | -      |
| 118 レース・繊維雑品製造業                        | -     | -           | -                    | -                         | -      |
| 119 その他の繊維工業                           | 4     | 30          | 102                  | 110                       | X      |
| 12 衣服・その他の繊維製品製造業                      | 99    | 1 166       | 3 105                | 8 702                     | 733    |
| 121 織物製(不織布製及びレース製を含む)外衣・シャツ製造業(和式を除く) | 26    | 349         | 1 001                | 1 969                     | 615    |
| 122 ニット製外衣・シャツ製造業                      | 3     | 13          | X                    | X                         | -      |
| 123 下着類製造業                             | 1     | 13          | X                    | X                         | -      |
| 124 和装製品・足袋製造業                         | 8     | 88          | 175                  | 118                       | -      |
| 125 その他の衣服・繊維製身の回り品製造業                 | 20    | 220         | 500                  | 1 918                     | 25     |
| 129 その他の繊維製品製造業                        | 41    | 483         | 1 389                | 4 612                     | 93     |

(従業者4人以上の事業所)

| 在庫額 (百万円)<br><30人以上> |             | 年末在庫額 (百万円)<br><30人以上> |              |             | 製造品<br>出荷額等<br>(百万円) | 生産額<br>(百万円) | 付加<br>価値額<br>(百万円) | 粗付加<br>価値額<br>(百万円) | 減価<br>償却額<br><30人以上><br>(百万円) |
|----------------------|-------------|------------------------|--------------|-------------|----------------------|--------------|--------------------|---------------------|-------------------------------|
| 半製品及<br>び仕掛品         | 原材料<br>及び燃料 | 製造品                    | 半製品及<br>び仕掛品 | 原材料<br>及び燃料 |                      |              |                    |                     |                               |
| 444 955              | 99 720      | 92 008                 | 386 412      | 97 441      | 4 268 924            | 4 210 690    | 1 400 470          | 1 567 147           | 108 442                       |
| 2 825                | 17 430      | 9 095                  | 3 902        | 13 580      | 473 435              | 472 038      | 158 663            | 170 205             | 10 146                        |
| 1 012                | 869         | 222                    | 1 654        | 537         | 55 399               | 56 061       | 24 506             | 24 617              | 772                           |
| 16                   | 1 536       | 569                    | 13           | 2 706       | 25 121               | 25 340       | 8 598              | 8 529               | 150                           |
| 1                    | X           | 2                      | 1            | X           | X                    | X            | X                  | X                   | X                             |
| 50                   | 214         | 177                    | 12           | 195         | 8 517                | 8 470        | 3 598              | 3 798               | 152                           |
| -                    | X           | -                      | -            | X           | X                    | X            | X                  | X                   | X                             |
| 273                  | 2 921       | 1 359                  | 218          | 3 387       | 72 837               | 72 930       | 7 977              | 8 940               | 1 056                         |
| 414                  | 1 116       | 2 396                  | 479          | 1 207       | 121 060              | 120 451      | 60 856             | 65 235              | 3 770                         |
| 1 007                | 7 855       | 3 990                  | 1 196        | 2 875       | 85 653               | 83 852       | 7 504              | 10 770              | 1 465                         |
| 52                   | 2 902       | 380                    | 329          | 2 657       | 100 696              | 100 783      | 43 671             | 45 869              | 2 286                         |
| 792                  | 1 158       | 569                    | 751          | 916         | 150 205              | 150 230      | 41 026             | 45 262              | 4 261                         |
| -                    | -           | -                      | -            | -           | 522                  | 522          | 248                | 248                 | -                             |
| X                    | X           | X                      | X            | X           | X                    | X            | X                  | X                   | X                             |
| 39                   | 188         | 63                     | 35           | 197         | 10 624               | 10 610       | 3 681              | 3 923               | 229                           |
| -                    | -           | -                      | -            | -           | X                    | X            | X                  | X                   | -                             |
| -                    | -           | -                      | -            | -           | -                    | -            | -                  | -                   | -                             |
| X                    | X           | X                      | X            | X           | X                    | X            | X                  | X                   | X                             |
| X                    | X           | X                      | X            | X           | 3 125                | 3 125        | 1 813              | 1 826               | X                             |
| -                    | -           | -                      | -            | -           | -                    | -            | -                  | -                   | -                             |
| -                    | -           | -                      | -            | -           | -                    | -            | -                  | -                   | -                             |
| -                    | -           | -                      | -            | -           | -                    | -            | -                  | -                   | -                             |
| -                    | -           | -                      | -            | -           | -                    | -            | -                  | -                   | -                             |
| X                    | X           | X                      | X            | X           | 2 809                | 2 809        | 1 617              | 1 630               | X                             |
| -                    | -           | -                      | -            | -           | -                    | -            | -                  | -                   | -                             |
| -                    | -           | -                      | -            | -           | -                    | -            | -                  | -                   | -                             |
| X                    | X           | X                      | X            | X           | 316                  | 316          | 196                | 196                 | X                             |
| 253                  | 338         | 780                    | 128          | 286         | 14 905               | 14 828       | 5 791              | 5 909               | 41                            |
| 91                   | 170         | 652                    | 81           | 172         | 4 320                | 4 348        | 2 259              | 2 242               | 12                            |
| -                    | -           | -                      | -            | -           | X                    | X            | X                  | X                   | X                             |
| -                    | -           | -                      | -            | -           | X                    | X            | X                  | X                   | X                             |
| -                    | -           | -                      | -            | -           | 371                  | 371          | 240                | 240                 | -                             |
| 43                   | 17          | 34                     | 30           | 14          | 3 015                | 3 011        | 1 034              | 1 044               | 6                             |
| 120                  | 151         | 94                     | 17           | 100         | 7 063                | 6 961        | 2 206              | 2 331               | 23                            |

### 3 産業小分類別統計表

| 産業小分類                           | 事業所数       | 従業者数<br>(人)  | 現金給与<br>総額<br>(百万円) | 原 材 料<br>使 用 額 等<br>(百万円) | 年初            |
|---------------------------------|------------|--------------|---------------------|---------------------------|---------------|
|                                 |            |              |                     |                           | 製造品           |
| <b>13 木材・木製品製造業（家具を除く）</b>      | <b>20</b>  | <b>298</b>   | <b>986</b>          | <b>3 454</b>              | <b>X</b>      |
| 131 製材業、木製品製造業                  | 3          | 74           | 243                 | 712                       | 7             |
| 132 造作材・合板・建築用組立材料製造業           | 1          | 25           | X                   | X                         | -             |
| 133 木製容器製造業（竹、とうを含む）            | 13         | 166          | X                   | X                         | X             |
| 139 その他の木製品製造業（竹、とうを含む）         | 3          | 33           | 96                  | 154                       | -             |
| <b>14 家具・装備品製造業</b>             | <b>71</b>  | <b>899</b>   | <b>3 511</b>        | <b>7 446</b>              | <b>331</b>    |
| 141 家具製造業                       | 44         | 553          | 2 191               | 4 576                     | 323           |
| 142 宗教用具製造業                     | -          | -            | -                   | -                         | -             |
| 143 建具製造業                       | 19         | 207          | 663                 | 1 741                     | 4             |
| 149 その他の家具・装備品製造業               | 8          | 139          | 658                 | 1 129                     | 4             |
| <b>15 パルプ・紙・紙加工品製造業</b>         | <b>67</b>  | <b>2 308</b> | <b>9 552</b>        | <b>59 413</b>             | <b>1 876</b>  |
| 151 パルプ製造業                      | -          | -            | -                   | -                         | -             |
| 152 紙製造業                        | -          | -            | -                   | -                         | -             |
| 153 加工紙製造業                      | 1          | 38           | X                   | X                         | X             |
| 154 紙製品製造業                      | 1          | 10           | X                   | X                         | -             |
| 155 紙製容器製造業                     | 62         | 2 161        | 9 055               | 57 962                    | 1 839         |
| 159 その他のパルプ・紙・紙加工品製造業           | 3          | 99           | X                   | X                         | X             |
| <b>16 印刷・同関連業</b>               | <b>257</b> | <b>4 212</b> | <b>18 674</b>       | <b>24 080</b>             | <b>203</b>    |
| 161 印刷業                         | 210        | 3 488        | 15 623              | 21 853                    | 203           |
| 162 製版業                         | 21         | 456          | 2 246               | 1 921                     | -             |
| 163 製本業、印刷物加工業                  | 26         | 268          | 804                 | 306                       | -             |
| 169 印刷関連サービス業                   | -          | -            | -                   | -                         | -             |
| <b>17 化学工業</b>                  | <b>64</b>  | <b>2 801</b> | <b>16 178</b>       | <b>51 032</b>             | <b>5 318</b>  |
| 171 化学肥料製造業                     | 2          | 42           | X                   | X                         | -             |
| 172 無機化学工業製品製造業                 | 9          | 475          | 3 038               | 8 430                     | 594           |
| 173 有機化学工業製品製造業                 | 5          | 191          | 956                 | 3 898                     | -             |
| 174 化学繊維製造業                     | -          | -            | -                   | -                         | -             |
| 175 油脂加工製品・石けん・合成洗剤・界面活性剤・塗料製造業 | 15         | 1 123        | 7 207               | 25 264                    | 2 054         |
| 176 医薬品製造業                      | 6          | 282          | 1 911               | 1 970                     | 212           |
| 177 化粧品・歯磨・その他の化粧用調整品製造業        | 8          | 311          | X                   | X                         | 33            |
| 179 その他の化学工業                    | 19         | 377          | 1 902               | 8 970                     | 2 425         |
| <b>18 石油製品・石炭製品製造業</b>          | <b>23</b>  | <b>1 109</b> | <b>12 058</b>       | <b>517 036</b>            | <b>16 622</b> |
| 181 石油精製業                       | 2          | 783          | X                   | X                         | X             |
| 182 潤滑油・グリース製造業（石油精製業によらないもの）   | 9          | 201          | 1 097               | 5 380                     | 102           |
| 183 コークス製造業                     | -          | -            | -                   | -                         | -             |
| 184 舗装材料製造業                     | 12         | 125          | X                   | X                         | X             |
| 189 その他の石油製品・石炭製品製造業            | -          | -            | -                   | -                         | -             |



(従業者4人以上の事業所) <続>

| 在庫額 (百万円)<br><30人以上> |               | 年末在庫額 (百万円)<br><30人以上> |               |               | 製造品<br>出荷額等<br>(百万円) | 生産額<br>(百万円)   | 付加<br>価値額<br>(百万円) | 粗付加<br>価値額<br>(百万円) | 減価<br>償却額<br><30人以上><br>(百万円) |
|----------------------|---------------|------------------------|---------------|---------------|----------------------|----------------|--------------------|---------------------|-------------------------------|
| 半製品及<br>び仕掛品         | 原材料<br>及び燃料   | 製造品                    | 半製品及<br>び仕掛品  | 原材料<br>及び燃料   |                      |                |                    |                     |                               |
| X                    | X             | X                      | X             | X             | 5 855                | 5 858          | 2 275              | 2 287               | X                             |
| 4                    | 11            | 9                      | 3             | 10            | 1 164                | 1 166          | 422                | 431                 | 10                            |
| -                    | -             | -                      | -             | -             | X                    | X              | X                  | X                   | -                             |
| X                    | X             | X                      | X             | X             | X                    | X              | X                  | X                   | X                             |
| -                    | X             | -                      | -             | -             | 369                  | 369            | 205                | 205                 | -                             |
| <b>149</b>           | <b>221</b>    | <b>122</b>             | <b>175</b>    | <b>213</b>    | <b>14 222</b>        | <b>14 039</b>  | <b>6 158</b>       | <b>6 459</b>        | <b>118</b>                    |
| 97                   | 78            | 114                    | 127           | 108           | 8 833                | 8 653          | 3 814              | 4 059               | 65                            |
| -                    | -             | -                      | -             | -             | -                    | -              | -                  | -                   | -                             |
| 29                   | 116           | 5                      | 27            | 85            | 3 051                | 3 050          | 1 221              | 1 246               | 23                            |
| 22                   | 27            | 3                      | 21            | 19            | 2 339                | 2 337          | 1 123              | 1 155               | 30                            |
| <b>1 296</b>         | <b>512</b>    | <b>1 621</b>           | <b>1 448</b>  | <b>633</b>    | <b>83 731</b>        | <b>83 628</b>  | <b>19 628</b>      | <b>23 397</b>       | <b>3 666</b>                  |
| -                    | -             | -                      | -             | -             | -                    | -              | -                  | -                   | -                             |
| -                    | -             | -                      | -             | -             | -                    | -              | -                  | -                   | -                             |
| X                    | X             | X                      | X             | X             | X                    | X              | X                  | X                   | X                             |
| -                    | -             | -                      | -             | -             | X                    | X              | X                  | X                   | -                             |
| 1 292                | 470           | 1 565                  | 1 445         | 579           | 81 872               | 81 752         | 19 229             | 22 981              | 3 633                         |
| X                    | X             | X                      | X             | X             | X                    | X              | X                  | X                   | X                             |
| <b>409</b>           | <b>315</b>    | <b>215</b>             | <b>345</b>    | <b>337</b>    | <b>64 235</b>        | <b>64 183</b>  | <b>36 440</b>      | <b>38 325</b>       | <b>1 833</b>                  |
| 193                  | 305           | 215                    | 210           | 329           | 56 367               | 56 396         | 31 363             | 32 940              | 1 605                         |
| 206                  | 2             | -                      | 126           | 2             | 6 165                | 6 086          | 3 749              | 4 055               | 226                           |
| 10                   | 7             | -                      | 9             | 6             | 1 703                | 1 702          | 1 327              | 1 330               | 1                             |
| -                    | -             | -                      | -             | -             | -                    | -              | -                  | -                   | -                             |
| <b>958</b>           | <b>2 581</b>  | <b>4 611</b>           | <b>976</b>    | <b>2 442</b>  | <b>103 507</b>       | <b>102 817</b> | <b>45 769</b>      | <b>50 420</b>       | <b>3 962</b>                  |
| -                    | -             | -                      | -             | -             | X                    | X              | X                  | X                   | -                             |
| 65                   | 382           | 733                    | 44            | 312           | 21 954               | 22 073         | 11 625             | 12 939              | 1 433                         |
| 4                    | -             | -                      | 4             | -             | 6 972                | 6 972          | 2 426              | 2 956               | 531                           |
| -                    | -             | -                      | -             | -             | -                    | -              | -                  | -                   | -                             |
| 739                  | 1 464         | 2 022                  | 768           | 1 557         | 41 747               | 41 744         | 14 513             | 15 885              | 1 369                         |
| -                    | 111           | 402                    | -             | 94            | 6 857                | 7 048          | 4 733              | 4 657               | 115                           |
| 86                   | 243           | 31                     | 70            | 211           | X                    | X              | X                  | X                   | 41                            |
| 64                   | 381           | 1 423                  | 89            | 270           | 19 357               | 18 380         | 8 608              | 10 058              | 473                           |
| <b>15 480</b>        | <b>17 584</b> | <b>21 728</b>          | <b>20 118</b> | <b>20 501</b> | <b>798 682</b>       | <b>808 425</b> | <b>51 618</b>      | <b>54 116</b>       | <b>12 242</b>                 |
| X                    | X             | X                      | X             | X             | X                    | X              | X                  | X                   | X                             |
| -                    | 98            | 143                    | -             | 108           | 8 275                | 8 316          | 2 750              | 2 775               | 66                            |
| -                    | -             | -                      | -             | -             | -                    | -              | -                  | -                   | -                             |
| X                    | X             | X                      | X             | X             | X                    | X              | X                  | X                   | X                             |
| -                    | -             | -                      | -             | -             | -                    | -              | -                  | -                   | -                             |

### 3 産業小分類別統計表

| 産 業 小 分 類                     | 事業所数       | 従業者数<br>(人)  | 現金給与<br>総 額<br>(百万円) | 原 材 料<br>使 用 額 等<br>(百万円) | 年初           |
|-------------------------------|------------|--------------|----------------------|---------------------------|--------------|
|                               |            |              |                      |                           | 製造品          |
| <b>19 プラスチック製品製造業（別掲を除く）</b>  | <b>205</b> | <b>4 098</b> | <b>15 971</b>        | <b>48 876</b>             | <b>1 674</b> |
| 191 プラスチック板・棒・管・継手・異形押出製品製造業  | 13         | 301          | 1 592                | 1 750                     | 91           |
| 192 プラスチックフィルム・シート・床材・合成皮革製造業 | 16         | 417          | 1 044                | 6 025                     | 28           |
| 193 工業用プラスチック製品製造業            | 129        | 2 486        | 10 208               | 29 668                    | 1 266        |
| 194 発泡・強化プラスチック製品製造業          | 15         | 335          | 1 144                | 4 357                     | 71           |
| 195 プラスチック成形材料製造業（廃プラスチックを含む） | 3          | 105          | 469                  | 3 766                     | 203          |
| 199 その他のプラスチック製品製造業           | 29         | 454          | 1 515                | 3 310                     | 14           |
| <b>20 ゴム製品製造業</b>             | <b>18</b>  | <b>1 783</b> | <b>12 027</b>        | <b>23 677</b>             | <b>1 632</b> |
| 201 タイヤ・チューブ製造業               | -          | -            | -                    | -                         | -            |
| 202 ゴム製・プラスチック製履物・同附属品製造業     | -          | -            | -                    | -                         | -            |
| 203 ゴムベルト・ゴムホース・工業用ゴム製品製造業    | 15         | 1 729        | 11 803               | 23 625                    | 1 632        |
| 209 その他のゴム製品製造業               | 3          | 54           | 225                  | 53                        | -            |
| <b>21 なめし革・同製品・毛皮製造業</b>      | <b>6</b>   | <b>152</b>   | <b>627</b>           | <b>1 200</b>              | <b>X</b>     |
| 211 なめし革製造業                   | -          | -            | -                    | -                         | -            |
| 212 工業用革製品製造業（手袋を除く）          | -          | -            | -                    | -                         | -            |
| 213 革製履物用材料・同附属品製造業           | -          | -            | -                    | -                         | -            |
| 214 革製履物製造業                   | 5          | 144          | X                    | X                         | X            |
| 215 革製手袋製造業                   | -          | -            | -                    | -                         | -            |
| 216 かばん製造業                    | 1          | 8            | X                    | X                         | -            |
| 217 袋物製造業                     | -          | -            | -                    | -                         | -            |
| 218 毛皮製造業                     | -          | -            | -                    | -                         | -            |
| 219 その他のなめし革製品製造業             | -          | -            | -                    | -                         | -            |
| <b>22 窯業・土石製品製造業</b>          | <b>77</b>  | <b>1 999</b> | <b>10 271</b>        | <b>40 451</b>             | <b>2 487</b> |
| 221 ガラス・同製品製造業                | 13         | 711          | 4 235                | 14 719                    | 1 454        |
| 222 セメント・同製品製造業               | 44         | 775          | 3 776                | 22 661                    | 266          |
| 223 建設用粘土製品製造業（陶磁器製を除く）       | -          | -            | -                    | -                         | -            |
| 224 陶磁器・同関連製品製造業              | 5          | 188          | 677                  | 254                       | 349          |
| 225 耐火物製造業                    | 1          | 4            | X                    | X                         | -            |
| 226 炭素・黒鉛製品製造業                | 3          | 44           | 277                  | 256                       | -            |
| 227 研磨材・同製品製造業                | 1          | 28           | X                    | X                         | -            |
| 228 骨材・石工品等製造業                | 5          | 30           | 192                  | 123                       | -            |
| 229 その他の窯業・土石製品製造業            | 5          | 219          | 842                  | 2 254                     | 419          |

(従業者4人以上の事業所) <続>

| 在庫額 (百万円)<br><30人以上> |               | 年末在庫額 (百万円)<br><30人以上> |              |               | 製 造 品<br>出荷額等<br>(百万円) | 生 産 額<br>(百万円) | 付 加<br>価値額<br>(百万円) | 粗付加<br>価値額<br>(百万円) | 減 価<br>償却額<br><30人以上><br>(百万円) |
|----------------------|---------------|------------------------|--------------|---------------|------------------------|----------------|---------------------|---------------------|--------------------------------|
| 半製品及<br>び仕掛品         | 原 材 料<br>及び燃料 | 製 造 品                  | 半製品及<br>び仕掛品 | 原 材 料<br>及び燃料 |                        |                |                     |                     |                                |
| 1 226                | 990           | 2 155                  | 1 950        | 1 210         | 88 307                 | 89 513         | 37 733              | 37 846              | 1 318                          |
| 26                   | 5             | 76                     | 49           | 4             | 5 599                  | 5 608          | 3 606               | 3 671               | 73                             |
| 10                   | 20            | 504                    | 562          | 85            | 10 038                 | 11 065         | 4 837               | 4 036               | 226                            |
| 1 159                | 642           | 1 284                  | 1 306        | 816           | 54 236                 | 54 402         | 22 866              | 23 459              | 757                            |
| 21                   | 68            | 80                     | 26           | 76            | 6 382                  | 6 395          | 1 875               | 1 934               | 73                             |
| 8                    | 254           | 195                    | 5            | 226           | 5 828                  | 5 817          | 1 823               | 1 969               | 135                            |
| 2                    | 2             | 17                     | 3            | 4             | 6 223                  | 6 227          | 2 726               | 2 776               | 54                             |
| 1 068                | 30            | 1 636                  | 1 076        | 31            | 46 191                 | 46 204         | 17 497              | 22 076              | 4 592                          |
| -                    | -             | -                      | -            | -             | -                      | -              | -                   | -                   | -                              |
| -                    | -             | -                      | -            | -             | -                      | -              | -                   | -                   | -                              |
| 1 068                | 30            | 1 636                  | 1 076        | 31            | 45 960                 | 45 973         | 17 327              | 21 906              | 4 592                          |
| -                    | -             | -                      | -            | -             | 231                    | 231            | 170                 | 170                 | -                              |
| X                    | X             | X                      | X            | X             | 1 895                  | 1 892          | 655                 | 663                 | X                              |
| -                    | -             | -                      | -            | -             | -                      | -              | -                   | -                   | -                              |
| -                    | -             | -                      | -            | -             | -                      | -              | -                   | -                   | -                              |
| -                    | -             | -                      | -            | -             | -                      | -              | -                   | -                   | -                              |
| X                    | X             | X                      | X            | X             | X                      | X              | X                   | X                   | X                              |
| -                    | -             | -                      | -            | -             | -                      | -              | -                   | -                   | -                              |
| -                    | -             | -                      | -            | -             | X                      | X              | X                   | X                   | -                              |
| -                    | -             | -                      | -            | -             | -                      | -              | -                   | -                   | -                              |
| -                    | -             | -                      | -            | -             | -                      | -              | -                   | -                   | -                              |
| -                    | -             | -                      | -            | -             | -                      | -              | -                   | -                   | -                              |
| 3 296                | 2 525         | 2 520                  | 2 782        | 2 323         | 65 722                 | 65 242         | 19 805              | 24 275              | 3 989                          |
| 1 324                | 1 102         | 1 418                  | 902          | 978           | 23 981                 | 23 523         | 5 026               | 8 995               | 3 511                          |
| -                    | 25            | 338                    | -            | 25            | 35 169                 | 35 241         | 11 813              | 11 924              | 183                            |
| -                    | -             | -                      | -            | -             | -                      | -              | -                   | -                   | -                              |
| 109                  | 121           | 360                    | 103          | 117           | 1 292                  | 1 298          | 981                 | 991                 | 15                             |
| -                    | -             | -                      | -            | -             | X                      | X              | X                   | X                   | -                              |
| -                    | -             | -                      | -            | -             | 885                    | 885            | 599                 | 599                 | -                              |
| -                    | -             | -                      | -            | -             | X                      | X              | X                   | X                   | -                              |
| -                    | -             | -                      | -            | -             | 353                    | 353            | 219                 | 219                 | -                              |
| 1 863                | 1 277         | 404                    | 1 777        | 1 203         | 3 327                  | 3 227          | 662                 | 1 042               | 280                            |

### 3 産業小分類別統計表

| 産 業 小 分 類                       | 事業所数       | 従業者数<br>(人)   | 現金給与<br>総 額<br>(百万円) | 原 材 料<br>使 用 額 等<br>(百万円) | 年初            |
|---------------------------------|------------|---------------|----------------------|---------------------------|---------------|
|                                 |            |               |                      |                           | 製造品           |
| <b>23 鉄鋼業</b>                   | <b>36</b>  | <b>832</b>    | <b>4 530</b>         | <b>34 813</b>             | <b>1 133</b>  |
| 231 製鉄業                         | -          | -             | -                    | -                         | -             |
| 232 製鋼・製鋼圧延業                    | -          | -             | -                    | -                         | -             |
| 233 製鋼を行わない鋼材製造業（表面処理鋼材を除く）     | 7          | 325           | 1 672                | 8 864                     | 384           |
| 234 表面処理鋼材製造業                   | -          | -             | -                    | -                         | -             |
| 235 鉄素形材製造業                     | 4          | 102           | 858                  | 2 151                     | 261           |
| 239 その他の鉄鋼業                     | 25         | 405           | 2 001                | 23 799                    | 487           |
| <b>24 非鉄金属製造業</b>               | <b>34</b>  | <b>2 739</b>  | <b>18 195</b>        | <b>77 649</b>             | <b>3 406</b>  |
| 241 非鉄金属第1次製錬・精製業               | 1          | 171           | X                    | X                         | X             |
| 242 非鉄金属第2次製錬・精製業（非鉄金属合金製造業を含む） | 4          | 100           | 579                  | 796                       | 43            |
| 243 非鉄金属・同合金圧延業（抽伸、押出しを含む）      | 2          | 419           | X                    | X                         | X             |
| 244 電線・ケーブル製造業                  | 5          | 1 798         | 10 478               | 57 897                    | 1 595         |
| 245 非鉄金属素形材製造業                  | 20         | 229           | 947                  | 1 811                     | -             |
| 249 その他の非鉄金属製造業                 | 2          | 22            | X                    | X                         | -             |
| <b>25 金属製品製造業</b>               | <b>647</b> | <b>10 885</b> | <b>52 069</b>        | <b>96 779</b>             | <b>2 792</b>  |
| 251 ブリキ缶・その他のめっき板等製品製造業         | 4          | 644           | 4 024                | 13 985                    | 1 851         |
| 252 洋食器・刃物・手道具・金物類製造業           | 11         | 164           | 742                  | 1 448                     | 178           |
| 253 暖房装置・配管工事用附属品製造業            | 17         | 262           | 1 149                | 3 620                     | 1             |
| 254 建設用・建築用金属製品製造業（製缶板金業を含む）    | 292        | 4 309         | 22 236               | 43 538                    | 35            |
| 255 金属素形材製品製造業                  | 92         | 1 212         | 5 052                | 8 395                     | 177           |
| 256 金属被覆・彫刻業、熱処理業（ほうろう鉄器を除く）    | 168        | 3 051         | 13 839               | 16 459                    | 49            |
| 257 金属線製品製造業（ねじ類を除く）            | 8          | 122           | 448                  | 826                       | -             |
| 258 ボルト・ナット・リベット・小ねじ・木ねじ等製造業    | 19         | 449           | 1 738                | 3 904                     | 359           |
| 259 その他の金属製品製造業                 | 36         | 672           | 2 841                | 4 605                     | 140           |
| <b>26 一般機械器具製造業</b>             | <b>664</b> | <b>18 004</b> | <b>111 343</b>       | <b>336 149</b>            | <b>17 011</b> |
| 261 ボイラ・原動機製造業                  | 11         | 3 725         | 32 775               | 103 762                   | 2 134         |
| 262 農業用機械製造業（農業用器具を除く）          | 3          | 49            | X                    | X                         | -             |
| 263 建設機械・鉱山機械製造業                | 17         | 527           | 2 927                | 25 570                    | 670           |
| 264 金属加工機械製造業                   | 121        | 1 482         | 7 101                | 32 884                    | 163           |
| 265 繊維機械製造業                     | 1          | 6             | X                    | X                         | -             |
| 266 特殊産業用機械製造業                  | 105        | 3 720         | 24 285               | 97 532                    | 10 702        |
| 267 一般産業用機械・装置製造業               | 139        | 3 104         | 16 281               | 38 213                    | 2 488         |
| 268 事務用・サービス用・民生用機械器具製造業        | 47         | 1 265         | 6 656                | 10 267                    | 453           |
| 269 その他の機械・同部分品製造業              | 220        | 4 126         | 21 094               | 27 745                    | 401           |

(従業者4人以上の事業所) <続>

| 在庫額 (百万円)<br><30人以上> |             | 年末在庫額 (百万円)<br><30人以上> |              |             | 製造品<br>出荷額等<br>(百万円) | 生産額<br>(百万円) | 付加<br>価値額<br>(百万円) | 粗付加<br>価値額<br>(百万円) | 減価<br>償却額<br><30人以上><br>(百万円) |
|----------------------|-------------|------------------------|--------------|-------------|----------------------|--------------|--------------------|---------------------|-------------------------------|
| 半製品及<br>び仕掛品         | 原材料<br>及び燃料 | 製造品                    | 半製品及<br>び仕掛品 | 原材料<br>及び燃料 |                      |              |                    |                     |                               |
| 370                  | 1 308       | 1 063                  | 355          | 1 389       | 46 721               | 46 637       | 10 283             | 11 441              | 1 074                         |
| -                    | -           | -                      | -            | -           | -                    | -            | -                  | -                   | -                             |
| -                    | -           | -                      | -            | -           | -                    | -            | -                  | -                   | -                             |
| 274                  | 170         | 345                    | 219          | 207         | 14 954               | 14 860       | 4 929              | 5 891               | 869                           |
| -                    | -           | -                      | -            | -           | -                    | -            | -                  | -                   | -                             |
| 79                   | 74          | 209                    | 121          | 35          | 3 070                | 3 059        | 742                | 875                 | 122                           |
| 16                   | 1 064       | 509                    | 15           | 1 147       | 28 697               | 28 719       | 4 613              | 4 675               | 83                            |
| 19 971               | 4 383       | 3 959                  | 13 398       | 3 471       | 100 463              | 94 443       | 10 646             | 23 062              | 6 396                         |
| X                    | X           | X                      | X            | X           | X                    | X            | X                  | X                   | X                             |
| 40                   | 17          | 58                     | 34           | 55          | 1 949                | 1 957        | 1 038              | 1 110               | 80                            |
| X                    | X           | X                      | X            | X           | X                    | X            | X                  | X                   | X                             |
| 18 735               | 3 806       | 1 916                  | 12 172       | 2 836       | 59 419               | 53 176       | -9 031             | 2 370               | 5 158                         |
| 30                   | 5           | -                      | 43           | 8           | 4 099                | 4 112        | 2 181              | 2 180               | 12                            |
| -                    | -           | -                      | -            | -           | X                    | X            | X                  | X                   | -                             |
| 22 002               | 1 776       | 2 777                  | 46 650       | 1 845       | 230 093              | 254 726      | 147 327            | 127 507             | 4 814                         |
| 761                  | 315         | 1 639                  | 708          | 361         | 22 989               | 22 725       | 7 174              | 8 708               | 1 269                         |
| 18                   | 326         | 202                    | 19           | 285         | 3 243                | 3 220        | 1 633              | 1 711               | 54                            |
| 8                    | 20          | 202                    | 14           | 34          | 5 630                | 5 837        | 2 100              | 1 915               | 22                            |
| 20 684               | 423         | 39                     | 45 356       | 477         | 111 970              | 136 646      | 88 216             | 65 513              | 1 973                         |
| 73                   | 106         | 160                    | 71           | 94          | 18 867               | 18 847       | 9 870              | 9 978               | 88                            |
| 279                  | 453         | 35                     | 340          | 472         | 46 740               | 46 788       | 27 822             | 28 881              | 1 107                         |
| -                    | -           | -                      | -            | -           | 1 638                | 1 638        | 773                | 773                 | -                             |
| 105                  | 15          | 406                    | 80           | 13          | 8 337                | 8 359        | 4 110              | 4 227               | 140                           |
| 75                   | 118         | 141                    | 61           | 109         | 10 678               | 10 665       | 5 628              | 5 801               | 160                           |
| 242 674              | 11 312      | 16 803                 | 172 034      | 12 436      | 752 433              | 681 584      | 318 082            | 401 739             | 12 807                        |
| 180 132              | 2 538       | 2 410                  | 121 214      | 2 172       | 349 812              | 291 170      | 173 056            | 236 843             | 5 145                         |
| -                    | -           | -                      | -            | -           | X                    | X            | X                  | X                   | -                             |
| 4 969                | 1 731       | 733                    | 5 812        | 3 356       | 34 007               | 34 912       | 7 484              | 8 320               | 1 741                         |
| 30 357               | 174         | 291                    | 16 689       | 369         | 52 589               | 39 050       | 5 422              | 19 423              | 462                           |
| -                    | -           | -                      | -            | -           | X                    | X            | X                  | X                   | -                             |
| 19 270               | 693         | 10 599                 | 20 019       | 805         | 145 060              | 145 706      | 43 724             | 46 621              | 3 544                         |
| 2 393                | 2 659       | 1 883                  | 2 337        | 2 303       | 78 520               | 77 859       | 37 334             | 38 674              | 679                           |
| 360                  | 968         | 371                    | 363          | 1 006       | 22 181               | 22 102       | 11 075             | 11 457              | 302                           |
| 5 192                | 2 549       | 515                    | 5 600        | 2 424       | 69 687               | 70 209       | 39 605             | 40 018              | 934                           |

### 3 産業小分類別統計表

| 産業小分類                               | 事業所数       | 従業者数<br>(人)   | 現金給与<br>総額<br>(百万円) | 原 材 料<br>使用額等<br>(百万円) | 年初            |
|-------------------------------------|------------|---------------|---------------------|------------------------|---------------|
|                                     |            |               |                     |                        | 製造品           |
| <b>27 電気機械器具製造業</b>                 | <b>271</b> | <b>6 552</b>  | <b>31 520</b>       | <b>79 291</b>          | <b>5 191</b>  |
| 271 発電用・送電用・配電用・産業用電気機械器具製造業        | 158        | 2 594         | 10 958              | 22 604                 | 1 241         |
| 272 民生用電気機械器具製造業                    | 13         | 209           | 875                 | 2 592                  | 79            |
| 273 電球・電気照明器具製造業                    | 14         | 530           | 3 122               | 7 758                  | 1 344         |
| 274 電子応用装置製造業                       | 36         | 1 273         | 6 436               | 28 242                 | 1 481         |
| 275 電気計測器製造業                        | 38         | 1 628         | 8 951               | 15 806                 | 967           |
| 279 その他の電気機械器具製造業                   | 12         | 318           | 1 178               | 2 289                  | 78            |
| <b>28 情報通信機械器具製造業</b>               | <b>90</b>  | <b>11 086</b> | <b>83 022</b>       | <b>219 001</b>         | <b>11 506</b> |
| 281 通信機械器具・同関連機械器具製造業               | 64         | 9 514         | 73 134              | 204 295                | 11 163        |
| 282 電子計算機・同附属装置製造業                  | 26         | 1 572         | 9 888               | 14 707                 | 343           |
| <b>29 電子部品・デバイス製造業</b>              | <b>135</b> | <b>4 487</b>  | <b>20 163</b>       | <b>37 932</b>          | <b>2 125</b>  |
| 291 電子部品・デバイス製造業                    | 135        | 4 487         | 20 163              | 37 932                 | 2 125         |
| <b>30 輸送用機械器具製造業</b>                | <b>196</b> | <b>14 891</b> | <b>91 532</b>       | <b>300 165</b>         | <b>2 616</b>  |
| 301 自動車・同附属品製造業                     | 144        | 9 148         | 56 321              | 189 438                | 1 957         |
| 302 鉄道車両・同部分品製造業                    | 27         | 2 798         | 15 027              | 47 016                 | 628           |
| 303 船舶製造・修理業、船用機関製造業                | 13         | 1 460         | 9 884               | 33 285                 | 3             |
| 304 航空機・同附属品製造業                     | 5          | 618           | 3 477               | 5 777                  | 2             |
| 305 産業用運搬車両・同部分品・附属品製造業             | -          | -             | -                   | -                      | -             |
| 309 その他の輸送用機械器具製造業                  | 7          | 867           | 6 822               | 24 649                 | 25            |
| <b>31 精密機械器具製造業</b>                 | <b>87</b>  | <b>2 625</b>  | <b>12 471</b>       | <b>28 679</b>          | <b>1 464</b>  |
| 311 計量器・測定器・分析機器・試験機製造業             | 47         | 1 535         | 7 708               | 20 310                 | 1 053         |
| 312 測量機械器具製造業                       | 4          | 85            | X                   | X                      | 8             |
| 313 医療用機械器具・医療用品製造業                 | 17         | 322           | 1 534               | 2 605                  | 106           |
| 314 理化学機械器具製造業                      | 1          | 13            | X                   | X                      | -             |
| 315 光学機械器具・レンズ製造業                   | 18         | 670           | 2 913               | 5 343                  | 297           |
| 316 眼鏡製造業（枠を含む）                     | -          | -             | -                   | -                      | -             |
| 317 時計・同部分品製造業                      | -          | -             | -                   | -                      | -             |
| <b>32 その他の製造業</b>                   | <b>112</b> | <b>2 015</b>  | <b>8 801</b>        | <b>18 095</b>          | <b>1 500</b>  |
| 321 貴金属・宝石製品製造業                     | 5          | 56            | 316                 | 1 645                  | -             |
| 322 楽器製造業                           | 1          | 25            | X                   | X                      | -             |
| 323 がん具・運動用具製造業                     | 7          | 100           | 391                 | 607                    | 42            |
| 324 ペン・鉛筆・絵画用品・その他の事務用品製造業          | 15         | 493           | 2 712               | 8 227                  | 1 125         |
| 325 装身具・装飾品・ボタンの同関連品製造業（貴金属・宝石製を除く） | 2          | 15            | X                   | X                      | -             |
| 326 漆器製造業                           | -          | -             | -                   | -                      | -             |
| 327 畳・傘等生活雑貨製品製造業                   | 3          | 238           | 508                 | 667                    | 34            |
| 328 武器製造業                           | -          | -             | -                   | -                      | -             |
| 329 他に分類されない製造業                     | 79         | 1 088         | 4 743               | 6 633                  | 299           |

(従業者4人以上の事業所) <続>

| 在庫額 (百万円)<br><30人以上> |             | 年末在庫額 (百万円)<br><30人以上> |              |             | 製造品<br>出荷額等<br>(百万円) | 生産額<br>(百万円) | 付加<br>価値額<br>(百万円) | 粗付加<br>価値額<br>(百万円) | 減価<br>償却額<br><30人以上><br>(百万円) |
|----------------------|-------------|------------------------|--------------|-------------|----------------------|--------------|--------------------|---------------------|-------------------------------|
| 半製品及<br>び仕掛品         | 原材料<br>及び燃料 | 製造品                    | 半製品及<br>び仕掛品 | 原材料<br>及び燃料 |                      |              |                    |                     |                               |
| 7 859                | 4 748       | 5 415                  | 8 260        | 5 437       | 145 126              | 145 750      | 61 731             | 63 226              | 2 119                         |
| 2 077                | 1 738       | 1 261                  | 1 902        | 1 942       | 42 726               | 42 571       | 18 512             | 19 268              | 601                           |
| 12                   | 108         | 82                     | 32           | 110         | 3 874                | 3 896        | 1 227              | 1 226               | 20                            |
| 569                  | 403         | 1 309                  | 386          | 502         | 14 535               | 14 318       | 5 922              | 6 473               | 334                           |
| 1 388                | 1 195       | 1 574                  | 1 481        | 1 596       | 43 466               | 43 651       | 14 223             | 14 556              | 517                           |
| 3 778                | 1 173       | 1 152                  | 4 410        | 1 148       | 35 567               | 36 384       | 19 424             | 19 156              | 548                           |
| 36                   | 129         | 37                     | 50           | 139         | 4 958                | 4 931        | 2 423              | 2 548               | 98                            |
| 33 405               | 13 022      | 8 494                  | 39 919       | 11 250      | 359 221              | 362 723      | 128 059            | 134 930             | 10 373                        |
| 27 286               | 11 928      | 8 122                  | 33 108       | 10 036      | 328 448              | 331 229      | 114 141            | 119 081             | 7 722                         |
| 6 119                | 1 094       | 372                    | 6 810        | 1 214       | 30 773               | 31 493       | 13 918             | 15 850              | 2 651                         |
| 2 949                | 2 233       | 2 476                  | 3 379        | 2 259       | 80 459               | 81 239       | 37 826             | 41 029              | 3 983                         |
| 2 949                | 2 233       | 2 476                  | 3 379        | 2 259       | 80 459               | 81 239       | 37 826             | 41 029              | 3 983                         |
| 85 201               | 12 308      | 2 494                  | 65 561       | 12 007      | 545 189              | 525 427      | 195 718            | 234 682             | 19 202                        |
| 7 724                | 9 255       | 2 062                  | 7 208        | 9 206       | 335 551              | 335 141      | 125 842            | 140 073             | 13 821                        |
| 11 018               | 1 105       | 407                    | 10 276       | 1 165       | 73 121               | 72 158       | 22 539             | 24 941              | 1 438                         |
| 49 606               | 452         | 3                      | 33 718       | 363         | 72 665               | 56 777       | 19 798             | 37 633              | 1 947                         |
| 7 267                | 1 234       | -                      | 7 168        | 1 180       | 13 938               | 13 837       | 6 925              | 7 781               | 754                           |
| -                    | -           | -                      | -            | -           | -                    | -            | -                  | -                   | -                             |
| 9 586                | 262         | 22                     | 7 190        | 93          | 49 913               | 47 514       | 20 614             | 24 254              | 1 242                         |
| 1 878                | 3 764       | 1 951                  | 1 748        | 3 617       | 60 741               | 61 098       | 30 179             | 30 615              | 793                           |
| 1 473                | 3 560       | 1 526                  | 1 295        | 3 366       | 42 028               | 42 323       | 20 590             | 20 754              | 459                           |
| 8                    | 9           | 13                     | 7            | 7           | X                    | X            | X                  | X                   | X                             |
| 80                   | 147         | 115                    | 88           | 180         | 6 017                | 6 033        | 3 217              | 3 252               | 51                            |
| -                    | -           | -                      | -            | -           | X                    | X            | X                  | X                   | -                             |
| 317                  | 49          | 298                    | 358          | 63          | 11 619               | 11 661       | 5 745              | 5 984               | 282                           |
| -                    | -           | -                      | -            | -           | -                    | -            | -                  | -                   | -                             |
| -                    | -           | -                      | -            | -           | -                    | -            | -                  | -                   | -                             |
| 847                  | 1 048       | 1 510                  | 1 415        | 1 123       | 34 460               | 35 039       | 15 750             | 15 851              | 679                           |
| -                    | -           | -                      | -            | -           | 2 296                | 2 296        | 620                | 620                 | -                             |
| -                    | -           | -                      | -            | -           | X                    | X            | X                  | X                   | -                             |
| 24                   | 14          | 76                     | 19           | 10          | 1 251                | 1 281        | 639                | 623                 | 13                            |
| 510                  | 890         | 1 058                  | 560          | 913         | 10 702               | 10 686       | 2 189              | 2 587               | 382                           |
| -                    | -           | -                      | -            | -           | X                    | X            | X                  | X                   | -                             |
| -                    | -           | -                      | -            | -           | -                    | -            | -                  | -                   | -                             |
| 151                  | 37          | 32                     | 239          | 44          | 1 510                | 1 596        | 833                | 807                 | 60                            |
| -                    | -           | -                      | -            | -           | -                    | -            | -                  | -                   | -                             |
| 162                  | 106         | 344                    | 596          | 156         | 18 174               | 18 652       | 11 268             | 11 013              | 224                           |





## 統計表 Ⅱ

従業者30人以上の事業所に関する統計表





#### 4 産業中分類別・行政区別・従業者規模別有形固定資産

| 行政区<br>産業中分類<br>従業者規模 | 事業<br>所数 | 有 形 固 有      |            |           |           |           |         |               |
|-----------------------|----------|--------------|------------|-----------|-----------|-----------|---------|---------------|
|                       |          | 投資総額<br>(万円) | 取 得 額 (万円) |           |           |           |         | 除 却 額<br>(万円) |
|                       |          |              | 合 計        | 建 物・構 築 物 | 機 械・装 置   | そ の 他     | 土 地     |               |
| 総数(横浜市計)              | 556      | 11 467 165   | 10 654 078 | 2 670 092 | 5 159 626 | 2 306 887 | 517 473 | 3 893 208     |
| 〈 産 業 中 分 類 〉         |          |              |            |           |           |           |         |               |
| 09 食 料                | 89       | 1 589 819    | 1 866 708  | 711 074   | 1 007 410 | 88 611    | 59 613  | 268 375       |
| 10 飲 料                | 5        | 209 965      | 184 470    | 47 228    | 82 048    | 55 194    | -       | 12 597        |
| 11 織 維                | 1        | X            | X          | X         | X         | X         | X       | X             |
| 12 衣 服                | 6        | 7 169        | 7 169      | 6 736     | 201       | 232       | -       | 236           |
| 13 木 材                | 2        | X            | X          | X         | X         | X         | X       | X             |
| 14 家 具                | 5        | 11 307       | 11 307     | 174       | 8 142     | 2 991     | -       | 4 388         |
| 15 紙 製 品              | 19       | 468 758      | 420 138    | 92 706    | 306 766   | 13 130    | 7 536   | 68 142        |
| 16 印 刷                | 31       | 170 840      | 170 840    | 18 942    | 129 699   | 14 650    | 7 549   | 19 106        |
| 17 化 学                | 18       | 325 567      | 320 039    | 62 134    | 196 434   | 61 471    | -       | 31 789        |
| 18 石 油                | 4        | 1 148 216    | 987 099    | 93 576    | 871 612   | 21 911    | -       | 289 215       |
| 19 プラスチック             | 27       | 716 515      | 643 949    | 333 532   | 135 310   | 20 635    | 154 472 | 10 641        |
| 20 ゴ ム                | 4        | 572 481      | 498 020    | 90 875    | 243 877   | 163 268   | -       | 55 654        |
| 21 な め し 革            | 1        | X            | X          | X         | X         | X         | X       | X             |
| 22 窯 業                | 11       | 395 530      | 260 011    | 80 390    | 157 305   | 19 246    | 3 070   | 189 057       |
| 23 鉄 鋼                | 10       | 113 357      | 114 032    | 16 251    | 90 801    | 5 613     | 1 367   | 17 751        |
| 24 非 鉄                | 6        | 359 710      | 339 165    | 38 787    | 173 231   | 127 147   | -       | 1 116 673     |
| 25 金 属 製 品            | 55       | 582 333      | 415 756    | 98 419    | 225 801   | 61 373    | 30 163  | 124 972       |
| 26 一 般 機 械            | 77       | 1 127 165    | 1 284 796  | 438 776   | 372 330   | 343 194   | 130 496 | 544 844       |
| 27 電 気 機 械            | 44       | 399 345      | 342 533    | 60 177    | 65 704    | 114 356   | 102 296 | 50 023        |
| 28 情 報 機 器            | 25       | 673 358      | 667 781    | 55 524    | 140 284   | 471 973   | -       | 756 584       |
| 29 電 子 部 品            | 32       | 329 611      | 172 871    | 32 328    | 86 313    | 53 701    | 529     | 78 769        |
| 30 輸 送 機 械            | 59       | 2 157 652    | 1 844 774  | 378 239   | 825 638   | 620 515   | 20 382  | 240 006       |
| 31 精 密 機 械            | 15       | 55 168       | 55 412     | 9 021     | 24 753    | 21 638    | -       | 1 179         |
| 32 そ の 他              | 10       | 51 837       | 45 716     | 5 134     | 15 567    | 25 015    | -       | 12 687        |
| 〈 行 政 区 〉             |          |              |            |           |           |           |         |               |
| 鶴 見 区                 | 69       | 2 635 809    | 2 406 097  | 699 161   | 1 323 305 | 375 865   | 7 766   | 544 211       |
| 神 奈 川 区               | 25       | 1 228 789    | 651 517    | 181 834   | 338 949   | 128 634   | 2 100   | 161 132       |
| 西 区                   | 7        | 61 308       | 81 020     | 15 279    | 57 299    | 8 442     | -       | 20 674        |
| 中 区                   | 10       | 169 346      | 180 765    | 56 362    | 88 207    | 34 906    | 1 290   | 45 185        |
| 南 区                   | 13       | 87 384       | 87 384     | 9 674     | 59 972    | 8 841     | 8 897   | 6 539         |
| 港 南 区                 | 7        | 639          | 639        | -         | 381       | 258       | -       | 23            |
| 保 土 谷 区               | 19       | 42 001       | 42 001     | 14 720    | 13 627    | 6 118     | 7 536   | 5 669         |
| 旭 区                   | 16       | 107 002      | 106 513    | 24 755    | 63 126    | 18 632    | -       | 16 232        |
| 磯 子 区                 | 21       | 1 743 725    | 1 623 947  | 161 503   | 1 207 697 | 254 747   | -       | 424 725       |
| 金 沢 区                 | 88       | 1 358 471    | 1 301 720  | 462 816   | 413 992   | 188 869   | 236 043 | 348 653       |
| 港 北 区                 | 77       | 471 264      | 364 552    | 92 260    | 103 108   | 128 459   | 40 725  | 152 591       |
| 緑 区                   | 28       | 245 026      | 269 055    | 86 702    | 135 063   | 47 290    | -       | 73 716        |
| 青 葉 区                 | 9        | 45 509       | 45 509     | 7 365     | 18 704    | 19 440    | -       | 6 107         |
| 都 筑 区                 | 59       | 1 177 699    | 1 201 479  | 417 778   | 417 626   | 225 265   | 140 810 | 752 368       |
| 戸 塚 区                 | 61       | 1 553 188    | 1 433 613  | 192 688   | 586 941   | 642 261   | 11 723  | 189 790       |
| 栄 区                   | 17       | 407 235      | 731 260    | 219 241   | 268 220   | 186 286   | 57 513  | 1 128 836     |
| 泉 区                   | 15       | 53 832       | 55 012     | 6 310     | 25 842    | 22 860    | -       | 8 887         |
| 瀬 谷 区                 | 15       | 78 938       | 71 995     | 21 644    | 37 567    | 9 714     | 3 070   | 7 870         |
| 〈 従 業 者 規 模 〉         |          |              |            |           |           |           |         |               |
| 30 ～ 49 人             | 214      | 563 879      | 458 904    | 128 577   | 178 504   | 99 819    | 52 004  | 65 614        |
| 50 ～ 99 人             | 167      | 1 262 233    | 1 212 827  | 238 421   | 685 039   | 140 241   | 149 126 | 281 092       |
| 100 ～ 199 人           | 80       | 1 058 096    | 1 165 186  | 404 574   | 477 241   | 179 075   | 104 296 | 241 186       |
| 200 ～ 299 人           | 33       | 1 521 999    | 1 759 749  | 823 684   | 514 323   | 211 757   | 209 985 | 149 372       |
| 300 ～ 499 人           | 31       | 1 801 467    | 1 494 782  | 334 359   | 918 372   | 241 522   | 529     | 637 254       |
| 500 ～ 999 人           | 20       | 3 075 936    | 2 783 085  | 382 519   | 1 575 783 | 823 493   | 1 290   | 640 864       |
| 1,000 人 以 上           | 11       | 2 183 555    | 1 779 545  | 357 958   | 810 364   | 610 980   | 243     | 1 877 826     |

## 及びリースに関する統計表（従業者30人以上の事業所）

| 定 資 産         |               |               | 建 設 仮 勘 定 (万円) |           |          | リ ー ス          |                |
|---------------|---------------|---------------|----------------|-----------|----------|----------------|----------------|
| 減価償却額<br>(万円) | 年初現在高<br>(万円) | 年末現在高<br>(万円) | 建 設 仮 勘 定 (万円) |           |          | リース契約額<br>(万円) | リース支払額<br>(万円) |
|               |               |               | 増 加 額          | 減 少 額     | 増 減      |                |                |
| 10 844 215    | 101 927 145   | 97 843 800    | 6 963 908      | 6 150 821 | 813 087  | 1 013 705      | 1 389 022      |
| 1 014 561     | 13 828 350    | 14 412 122    | 875 130        | 1 152 019 | -276 889 | 175 102        | 178 576        |
| 426 120       | 3 865 188     | 3 610 941     | 206 677        | 181 182   | 25 495   | 176            | 10 583         |
| X             | X             | X             | X              | X         | X        | X              | X              |
| 4 118         | 190 211       | 193 026       | -              | -         | -        | 44             | 2 488          |
| X             | X             | X             | X              | X         | X        | X              | X              |
| 11 849        | 173 040       | 168 110       | -              | -         | -        | 39             | 998            |
| 366 571       | 1 841 240     | 1 826 665     | 76 520         | 27 900    | 48 620   | 19 496         | 36 242         |
| 183 289       | 1 758 923     | 1 727 368     | -              | -         | -        | 17 700         | 53 518         |
| 396 178       | 4 495 714     | 4 387 786     | 181 560        | 176 032   | 5 528    | 22 010         | 39 061         |
| 1 224 180     | 11 762 942    | 11 236 646    | 1 137 985      | 976 868   | 161 117  | 1 614          | 5 614          |
| 131 793       | 1 287 583     | 1 789 098     | 212 483        | 139 917   | 72 566   | 37 199         | 59 522         |
| 459 198       | 1 730 184     | 1 713 352     | 378 821        | 304 360   | 74 461   | 3 497          | 6 270          |
| X             | X             | X             | X              | X         | X        | X              | X              |
| 398 927       | 2 951 969     | 2 623 996     | 580 862        | 445 343   | 135 519  | 14 575         | 25 377         |
| 107 357       | 3 461 747     | 3 450 671     | 506            | 1 181     | -675     | 10 967         | 47 880         |
| 639 641       | 7 411 472     | 5 994 323     | 422 050        | 401 505   | 20 545   | 12 263         | 9 057          |
| 481 364       | 6 180 445     | 5 989 865     | 362 772        | 196 195   | 166 577  | 37 595         | 70 881         |
| 1 280 742     | 12 699 773    | 12 158 983    | 747 510        | 905 141   | -157 631 | 223 775        | 278 943        |
| 211 948       | 2 670 258     | 2 750 820     | 137 539        | 80 727    | 56 812   | 23 649         | 62 319         |
| 1 037 292     | 4 918 189     | 3 792 094     | 109 219        | 103 642   | 5 577    | 46 697         | 76 903         |
| 398 333       | 2 796 063     | 2 491 832     | 250 637        | 93 897    | 156 740  | 40 154         | 87 903         |
| 1 920 212     | 15 634 477    | 15 319 033    | 1 214 299      | 901 421   | 312 878  | 306 609        | 238 983        |
| 79 337        | 1 461 405     | 1 436 301     | 2 391          | 2 635     | -244     | 7 501          | 56 025         |
| 67 938        | 757 539       | 722 630       | 66 947         | 60 826    | 6 121    | 9 981          | 38 838         |
| 2 643 485     | 24 623 956    | 23 842 357    | 2 060 391      | 1 830 679 | 229 712  | 75 179         | 202 677        |
| 987 661       | 9 257 532     | 8 760 256     | 1 036 206      | 458 934   | 577 272  | 13 842         | 67 492         |
| 95 715        | 616 855       | 581 486       | 36 512         | 56 224    | -19 712  | 3 001          | 18 956         |
| 210 504       | 3 080 305     | 3 005 381     | 138 991        | 150 410   | -11 419  | 9 672          | 33 107         |
| 58 464        | 454 281       | 476 662       | -              | -         | -        | 478            | 4 781          |
| 8 364         | 141 287       | 133 539       | -              | -         | -        | 644            | 8 842          |
| 32 038        | 627 346       | 631 640       | -              | -         | -        | 19 379         | 26 847         |
| 96 877        | 1 377 414     | 1 370 818     | 12 608         | 12 119    | 489      | 2 000          | 26 166         |
| 1 696 836     | 15 045 561    | 14 547 947    | 1 379 713      | 1 259 935 | 119 778  | 31 341         | 47 175         |
| 827 919       | 11 339 223    | 11 464 371    | 661 956        | 605 205   | 56 751   | 286 711        | 234 194        |
| 322 350       | 4 603 203     | 4 492 814     | 154 475        | 47 763    | 106 712  | 100 405        | 134 006        |
| 235 231       | 4 171 614     | 4 131 722     | 75 975         | 100 004   | -24 029  | 13 046         | 37 515         |
| 41 831        | 579 887       | 577 458       | -              | -         | -        | 3 065          | 30 461         |
| 908 041       | 7 152 331     | 6 693 401     | 358 518        | 382 298   | -23 780  | 88 548         | 129 748        |
| 1 661 287     | 10 398 212    | 9 980 748     | 511 765        | 392 190   | 119 575  | 133 110        | 217 894        |
| 881 764       | 6 868 608     | 5 589 268     | 462 166        | 786 191   | -324 025 | 211 664        | 128 340        |
| 54 993        | 401 289       | 392 421       | -              | 1 180     | -1 180   | 13 758         | 22 455         |
| 80 855        | 1 188 241     | 1 171 511     | 74 632         | 67 689    | 6 943    | 7 862          | 18 366         |
| 427 630       | 6 896 321     | 6 861 981     | 150 543        | 45 568    | 104 975  | 113 240        | 142 787        |
| 1 049 362     | 13 732 778    | 13 615 151    | 242 268        | 192 862   | 49 406   | 109 524        | 280 756        |
| 1 106 795     | 13 085 041    | 12 902 246    | 698 281        | 805 371   | -107 090 | 91 920         | 229 878        |
| 919 402       | 6 509 927     | 7 200 902     | 544 868        | 782 618   | -237 750 | 176 749        | 165 938        |
| 1 696 364     | 19 792 907    | 18 954 071    | 1 466 927      | 1 160 242 | 306 685  | 105 553        | 181 690        |
| 3 377 061     | 25 612 756    | 24 377 916    | 2 231 146      | 1 938 295 | 292 851  | 391 898        | 265 027        |
| 2 267 601     | 16 297 415    | 13 931 533    | 1 629 875      | 1 225 865 | 404 010  | 24 821         | 122 946        |



5 産業中分類別・行政区別・従業者規模別工業用地に関する統計表  
(従業者30人以上の事業所)

| 産業中分類<br>行政区<br>従業者規模 | 事業所数 | 従業者数<br>(人) | 事業所敷地面積及び建築面積等 |             |               |
|-----------------------|------|-------------|----------------|-------------|---------------|
|                       |      |             | 敷地面積<br>(㎡)    | 建築面積<br>(㎡) | 延べ建築面積<br>(㎡) |
| 総数(横浜市計)              | 556  | 80 454      | 12 467 275     | 4 107 375   | 6 597 171     |
| 〈産業中分類〉               |      |             |                |             |               |
| 09 食料                 | 89   | 13 733      | 940 406        | 349 582     | 723 295       |
| 10 飲料                 | 5    | 607         | 218 907        | 81 247      | 179 427       |
| 11 繊維                 | 1    | 30          | X              | X           | X             |
| 12 衣服                 | 6    | 320         | 10 586         | 7 701       | 11 050        |
| 13 木材                 | 2    | 98          | X              | X           | X             |
| 14 家具                 | 5    | 316         | 14 688         | 8 120       | 17 082        |
| 15 紙製品                | 19   | 1 741       | 186 126        | 103 593     | 151 308       |
| 16 印刷                 | 31   | 2 140       | 98 100         | 47 997      | 113 104       |
| 17 化学                 | 18   | 2 111       | 476 723        | 114 417     | 176 844       |
| 18 石油                 | 4    | 895         | 2 729 951      | 106 958     | 165 498       |
| 19 プラスチック             | 27   | 2 125       | 140 800        | 62 271      | 132 016       |
| 20 ゴム                 | 4    | 1 581       | 167 722        | 93 920      | 144 763       |
| 21 なめし革               | 1    | 98          | X              | X           | X             |
| 22 窯業                 | 11   | 1 105       | 361 955        | 151 220     | 251 799       |
| 23 鉄鋼                 | 10   | 585         | 333 944        | 143 006     | 150 680       |
| 24 非鉄                 | 6    | 2 452       | 562 541        | 224 071     | 310 197       |
| 25 金属製品               | 55   | 4 909       | 846 639        | 259 587     | 414 008       |
| 26 一般機械               | 77   | 11 997      | 2 000 057      | 871 168     | 1 309 644     |
| 27 電気機械               | 44   | 3 979       | 153 016        | 72 499      | 139 854       |
| 28 情報機器               | 25   | 10 330      | 641 053        | 271 250     | 569 242       |
| 29 電子部品               | 32   | 3 234       | 164 224        | 81 745      | 187 687       |
| 30 輸送機械               | 59   | 13 258      | 2 210 519      | 975 699     | 1 302 590     |
| 31 精密機械               | 15   | 1 697       | 129 237        | 46 089      | 68 973        |
| 32 その他                | 10   | 1 113       | 50 195         | 23 070      | 60 244        |
| 〈行政区〉                 |      |             |                |             |               |
| 鶴見区                   | 69   | 11 057      | 2 756 826      | 1 161 076   | 1 758 808     |
| 神奈川区                  | 25   | 4 277       | 1 084 653      | 308 612     | 471 562       |
| 西区                    | 7    | 1 008       | 47 058         | 18 765      | 52 251        |
| 中区                    | 10   | 1 484       | 633 082        | 158 528     | 230 499       |
| 南区                    | 13   | 664         | 27 723         | 16 815      | 29 192        |
| 港南区                   | 7    | 312         | 6 700          | 3 522       | 8 239         |
| 保土ヶ谷区                 | 19   | 1 564       | 64 678         | 31 591      | 52 255        |
| 旭区                    | 16   | 1 759       | 101 321        | 40 119      | 60 159        |
| 磯子区                   | 21   | 3 601       | 3 180 652      | 412 921     | 611 928       |
| 金沢区                   | 88   | 11 612      | 1 526 824      | 640 727     | 965 377       |
| 港北区                   | 77   | 7 868       | 337 806        | 154 049     | 294 362       |
| 緑区                    | 28   | 3 038       | 219 293        | 95 620      | 163 658       |
| 青葉区                   | 9    | 1 171       | 24 793         | 10 621      | 25 325        |
| 都筑区                   | 59   | 13 118      | 466 664        | 234 269     | 475 554       |
| 戸塚区                   | 61   | 10 484      | 1 125 104      | 512 439     | 864 679       |
| 栄区                    | 17   | 4 897       | 655 094        | 235 423     | 403 597       |
| 泉区                    | 15   | 1 017       | 51 143         | 22 856      | 32 861        |
| 瀬谷区                   | 15   | 1 523       | 157 861        | 49 422      | 96 865        |
| 〈従業者規模〉               |      |             |                |             |               |
| 30～49人                | 214  | 8 377       | 676 996        | 318 510     | 492 755       |
| 50～99人                | 167  | 11 570      | 1 116 720      | 507 634     | 828 333       |
| 100～199人              | 80   | 10 838      | 1 967 985      | 608 893     | 942 496       |
| 200～299人              | 33   | 7 587       | 695 141        | 269 925     | 456 877       |
| 300～499人              | 31   | 11 544      | 1 589 162      | 596 991     | 1 098 453     |
| 500～999人              | 20   | 13 531      | 4 657 437      | 968 276     | 1 487 754     |
| 1,000人以上              | 11   | 17 007      | 1 763 834      | 837 146     | 1 290 503     |

## 6 産業中分類別・行政区別・従業者規模別工業

| 産業中分類<br>行政区<br>従業者規模 | 事業所数 | 従業者数<br>(人) | 総用水量<br>①+②<br>(m <sup>3</sup> /日) | 淡水用水量<br>①<br>(m <sup>3</sup> /日) | 水源別用水量    |        |       |
|-----------------------|------|-------------|------------------------------------|-----------------------------------|-----------|--------|-------|
|                       |      |             |                                    |                                   | 公共水道      |        | 井戸水   |
|                       |      |             |                                    |                                   | 工業用<br>水道 | 上水道    |       |
| 総数(横浜市計)              | 556  | 80 454      | 2 077 941                          | 1 664 537                         | 120 481   | 28 261 | 3 513 |
| ＜産業中分類＞               |      |             |                                    |                                   |           |        |       |
| 09 食料                 | 89   | 13 733      | 133 964                            | 78 372                            | 12 189    | 8 341  | 1 901 |
| 10 飲料                 | 5    | 607         | 7 553                              | 7 553                             | 7 267     | 286    | -     |
| 11 繊維                 | 1    | 30          | X                                  | X                                 | X         | X      | X     |
| 12 衣服                 | 6    | 320         | 54                                 | 54                                | -         | 54     | -     |
| 13 木材                 | 2    | 98          | X                                  | X                                 | X         | X      | X     |
| 14 家具                 | 5    | 316         | 72                                 | 72                                | -         | 72     | -     |
| 15 紙製品                | 19   | 1 741       | 755                                | 755                               | -         | 750    | -     |
| 16 印刷                 | 31   | 2 140       | 510                                | 510                               | -         | 411    | 9     |
| 17 化学                 | 18   | 2 111       | 130 772                            | 71 388                            | 14 979    | 912    | 151   |
| 18 石油                 | 4    | 895         | 1 484 955                          | 1 221 579                         | 63 097    | 662    | -     |
| 19 プラスチック             | 27   | 2 125       | 8 370                              | 8 370                             | 49        | 643    | 111   |
| 20 ゴム                 | 4    | 1 581       | 3 768                              | 3 768                             | 3 417     | 351    | -     |
| 21 なめし革               | 1    | 98          | X                                  | X                                 | X         | X      | X     |
| 22 窯業                 | 11   | 1 105       | 36 232                             | 36 207                            | 3 759     | 741    | 206   |
| 23 鉄鋼                 | 10   | 585         | 6 340                              | 6 340                             | 17        | 294    | 62    |
| 24 非金属                | 6    | 2 452       | X                                  | 141 501                           | 6 940     | 498    | X     |
| 25 金属製品               | 55   | 4 909       | 4 524                              | 4 524                             | 32        | 2 628  | 669   |
| 26 一般機械               | 77   | 11 997      | 26 439                             | 15 471                            | 3 314     | 2 984  | 72    |
| 27 電気機械               | 44   | 3 979       | 1 903                              | 1 903                             | 6         | 634    | 20    |
| 28 情報機器               | 25   | 10 330      | 2 292                              | 2 292                             | 591       | 1 152  | 139   |
| 29 電子部品               | 32   | 3 234       | 32 773                             | 32 773                            | 390       | 2 703  | 24    |
| 30 輸送機械               | 59   | 13 258      | 30 380                             | 30 321                            | 4 434     | 3 424  | 105   |
| 31 精密機械               | 15   | 1 697       | 540                                | 540                               | -         | 477    | 36    |
| 32 その他                | 10   | 1 113       | 132                                | 132                               | -         | 132    | -     |
| ＜行政区＞                 |      |             |                                    |                                   |           |        |       |
| 鶴見区                   | 69   | 11 057      | 296 812                            | 187 510                           | 36 179    | 4 772  | -     |
| 神奈川区                  | 25   | 4 277       | 195 842                            | 65 342                            | 13 914    | 2 438  | 137   |
| 西区                    | 7    | 1 008       | 2 925                              | 2 925                             | 65        | 364    | -     |
| 中区                    | 10   | 1 484       | 1 488                              | 1 488                             | 10        | 857    | -     |
| 南区                    | 13   | 664         | 141                                | 141                               | -         | 141    | -     |
| 港南区                   | 7    | 312         | 44                                 | 44                                | -         | 44     | -     |
| 保土ケ谷区                 | 19   | 1 564       | 804                                | 804                               | -         | 722    | 62    |
| 旭区                    | 16   | 1 759       | 1 565                              | 1 565                             | -         | 850    | 561   |
| 磯子区                   | 21   | 3 601       | 1 427 719                          | 1 254 117                         | 65 222    | 2 019  | 16    |
| 金沢区                   | 88   | 11 612      | 8 092                              | 8 092                             | -         | 4 219  | 345   |
| 港北区                   | 77   | 7 868       | 6 384                              | 6 384                             | -         | 2 686  | 231   |
| 緑区                    | 28   | 3 038       | 2 101                              | 2 101                             | -         | 1 224  | 547   |
| 青葉区                   | 9    | 1 171       | 768                                | 768                               | -         | 455    | 313   |
| 都筑区                   | 59   | 13 118      | 15 045                             | 15 045                            | -         | 3 546  | 847   |
| 戸塚区                   | 61   | 10 484      | 10 981                             | 10 981                            | 4 273     | 2 558  | 183   |
| 栄区                    | 17   | 4 897       | 106 318                            | 106 318                           | 818       | 896    | 3     |
| 泉区                    | 15   | 1 017       | 163                                | 163                               | -         | 69     | -     |
| 瀬谷区                   | 15   | 1 523       | 749                                | 749                               | -         | 401    | 268   |
| ＜従業者規模＞               |      |             |                                    |                                   |           |        |       |
| 30～49人                | 214  | 8 377       | 6 204                              | 6 021                             | 652       | 2 963  | 779   |
| 50～99人                | 167  | 11 570      | 99 212                             | 60 287                            | 9 052     | 4 063  | 538   |
| 100～199人              | 80   | 10 838      | 247 624                            | 101 040                           | 18 902    | 5 932  | 459   |
| 200～299人              | 33   | 7 587       | 57 906                             | 12 906                            | 3 340     | 2 187  | 693   |
| 300～499人              | 31   | 11 544      | 104 294                            | 86 347                            | 20 411    | 4 941  | 616   |
| 500～999人              | 20   | 13 531      | 1 438 927                          | 1 281 992                         | 60 931    | 4 971  | 428   |
| 1,000人以上              | 11   | 17 007      | 123 774                            | 115 944                           | 7 193     | 3 204  | -     |



## 用水に関する統計表（従業者30人以上の事業所）

| (淡水・m <sup>3</sup> /日) |           | 用途別用水量(淡水・m <sup>3</sup> /日) |       |               |           |        | 海水用水量<br>②<br>(m <sup>3</sup> /日) |
|------------------------|-----------|------------------------------|-------|---------------|-----------|--------|-----------------------------------|
| その他の淡水                 | 回収水       | ボイラ用水                        | 原料用水  | 製品処理用水・洗じょう用水 | 冷却用水・温調用水 | その他    |                                   |
| 326                    | 1 511 956 | 31 023                       | 3 073 | 41 644        | 1 549 706 | 39 091 | 413 404                           |
| -                      | 55 941    | 3 263                        | 1 441 | 8 789         | 60 530    | 4 349  | 55 592                            |
| -                      | -         | X                            | X     | 5 268         | 141       | 280    | -                                 |
| X                      | X         | X                            | X     | X             | X         | X      | X                                 |
| -                      | -         | 9                            | -     | 16            | 3         | 26     | -                                 |
| X                      | X         | X                            | X     | X             | X         | X      | X                                 |
| -                      | -         | 2                            | -     | 52            | 4         | 14     | -                                 |
| -                      | 5         | 154                          | -     | 133           | 146       | 322    | -                                 |
| -                      | 90        | 17                           | -     | 74            | 217       | 202    | -                                 |
| 169                    | 55 177    | 687                          | 60    | 3 234         | 64 250    | 3 157  | 59 384                            |
| -                      | 1 157 820 | 23 330                       | -     | 4 775         | 1 176 552 | 16 922 | 263 376                           |
| -                      | 7 567     | 97                           | -     | 3 362         | 4 690     | 221    | -                                 |
| -                      | -         | 353                          | -     | 208           | 3 152     | 55     | -                                 |
| X                      | X         | X                            | X     | X             | X         | X      | X                                 |
| -                      | 31 501    | X                            | X     | 2 073         | 32 765    | 873    | 25                                |
| -                      | 5 967     | 26                           | -     | 110           | 6 012     | 192    | -                                 |
| -                      | X         | 589                          | -     | 3 787         | 136 527   | 598    | X                                 |
| -                      | 1 195     | 144                          | -     | 2 256         | 343       | 1 781  | -                                 |
| -                      | 9 101     | 427                          | -     | 947           | 9 743     | 4 354  | 10 968                            |
| -                      | 1 243     | 36                           | -     | 1 442         | 89        | 336    | -                                 |
| -                      | 410       | 28                           | -     | 151           | 735       | 1 378  | -                                 |
| -                      | 29 656    | 637                          | -     | 1 995         | 29 350    | 791    | -                                 |
| 130                    | 22 228    | 396                          | -     | 2 589         | 24 409    | 2 927  | 59                                |
| 27                     | -         | 17                           | -     | 283           | 36        | 204    | -                                 |
| -                      | -         | 5                            | -     | 28            | 8         | 91     | -                                 |
| 169                    | 146 390   | 2 136                        | 1 308 | 14 031        | 158 537   | 11 498 | 109 302                           |
| -                      | 48 853    | 3 015                        | 7     | 4 601         | 56 295    | 1 424  | 130 500                           |
| -                      | 2 496     | 507                          | 51    | 170           | 2 101     | 96     | -                                 |
| -                      | 621       | 45                           | 1     | 100           | 105       | 1 237  | -                                 |
| -                      | -         | 21                           | 12    | 48            | 9         | 51     | -                                 |
| -                      | -         | 1                            | -     | 17            | 1         | 25     | -                                 |
| -                      | 20        | 151                          | 76    | 416           | 50        | 111    | -                                 |
| -                      | 154       | 84                           | 100   | 1 158         | 41        | 182    | -                                 |
| -                      | 1 186 860 | 23 045                       | 73    | 7 800         | 1 205 111 | 18 088 | 173 602                           |
| 25                     | 3 503     | 341                          | 287   | 3 179         | 2 495     | 1 790  | -                                 |
| -                      | 3 467     | 304                          | 196   | 4 860         | 361       | 663    | -                                 |
| 27                     | 303       | 148                          | -     | 1 032         | 607       | 314    | -                                 |
| -                      | -         | 122                          | 110   | 379           | 56        | 101    | -                                 |
| -                      | 10 652    | 352                          | 563   | 1 918         | 11 091    | 1 121  | -                                 |
| 11                     | 3 956     | 638                          | 175   | 1 263         | 7 551     | 1 354  | -                                 |
| -                      | 104 601   | 68                           | 86    | 490           | 105 003   | 671    | -                                 |
| 94                     | -         | -                            | -     | 23            | 63        | 77     | -                                 |
| -                      | 80        | 45                           | 28    | 159           | 229       | 288    | -                                 |
| -                      | 1 627     | 385                          | 337   | 2 544         | 1 719     | 1 036  | 183                               |
| 52                     | 46 582    | 695                          | 245   | 6 542         | 48 691    | 4 114  | 38 925                            |
| -                      | 75 747    | 3 600                        | 232   | 7 803         | 85 026    | 4 379  | 146 584                           |
| 263                    | 6 423     | 1 321                        | 126   | 3 765         | 6 884     | 810    | 45 000                            |
| 11                     | 60 368    | 2 657                        | 1 742 | 12 190        | 66 302    | 3 456  | 17 947                            |
| -                      | 1 215 662 | 21 782                       | 161   | 8 069         | 1 231 013 | 20 967 | 156 935                           |
| -                      | 105 547   | 583                          | 230   | 731           | 110 071   | 4 329  | 7 830                             |



## 統計表 Ⅲ

町別に関する統計表（従業者 4 人以上の事業所）





7 行政区別・町別統計表（従業者4人以上の事業所）

鶴見区

| 町名      | ふりがな        | 事業所数 | 従業者数<br>(人) | 製造品出荷額等<br>(万円) | 付加価値額<br>(万円) |
|---------|-------------|------|-------------|-----------------|---------------|
| 鶴見区     | つるみく        | 480  | 15 397      | 67 169 307      | 25 658 396    |
| 朝日町     | あさひちよう      | 6    | 130         | 240 842         | 117 043       |
| 安善町     | あんぜんちよう     | 2    | 41          | X               | X             |
| 市場上町    | いちばかみちよう    | 5    | 50          | 80 382          | 41 733        |
| 市場下町    | いちばしもちよう    | 3    | 51          | 75 850          | 42 299        |
| 市場西中町   | いちばにしなちよう   | 5    | 58          | 57 407          | 42 798        |
| 市場東中町   | いちばひがしなちよう  | 2    | 27          | X               | X             |
| 市場富士見町  | いちばふじみちよう   | 4    | 27          | 32 355          | 22 456        |
| 市場大和町   | いちばやまとちよう   | -    | -           | -               | -             |
| 潮田町     | うしおだちよう     | 8    | 60          | 62 728          | 37 832        |
| 江ヶ崎町    | えがさきちよう     | 36   | 510         | 974 819         | 455 396       |
| 扇島      | おおぎしま       | -    | -           | -               | -             |
| 小野町     | おのちよう       | 2    | 16          | X               | X             |
| 梶山一丁目   | かじやま1ちようめ   | 2    | 23          | X               | X             |
| 梶山二丁目   | かじやま2ちようめ   | -    | -           | -               | -             |
| 上末吉一丁目  | かみすえよし1ちようめ | 2    | 13          | X               | X             |
| 上末吉二丁目  | かみすえよし2ちようめ | 6    | 249         | 591 009         | 234 832       |
| 上末吉三丁目  | かみすえよし3ちようめ | 9    | 73          | 105 699         | 51 338        |
| 上末吉四丁目  | かみすえよし4ちようめ | -    | -           | -               | -             |
| 上末吉五丁目  | かみすえよし5ちようめ | 2    | 14          | X               | X             |
| 上の宮一丁目  | かみのみや1ちようめ  | -    | -           | -               | -             |
| 上の宮二丁目  | かみのみや2ちようめ  | -    | -           | -               | -             |
| 寛政町     | かんせいちよう     | 14   | 447         | 1 184 568       | 476 412       |
| 岸谷一丁目   | きしや1ちようめ    | 2    | 23          | X               | X             |
| 岸谷二丁目   | きしや2ちようめ    | 1    | 13          | X               | X             |
| 岸谷三丁目   | きしや3ちようめ    | 1    | 9           | X               | X             |
| 岸谷四丁目   | きしや4ちようめ    | 1    | 4           | X               | X             |
| 北寺尾一丁目  | きたてらお1ちようめ  | -    | -           | -               | -             |
| 北寺尾二丁目  | きたてらお2ちようめ  | 1    | 4           | X               | X             |
| 北寺尾三丁目  | きたてらお3ちようめ  | -    | -           | -               | -             |
| 北寺尾四丁目  | きたてらお4ちようめ  | -    | -           | -               | -             |
| 北寺尾五丁目  | きたてらお5ちようめ  | -    | -           | -               | -             |
| 北寺尾六丁目  | きたてらお6ちようめ  | 1    | 11          | X               | X             |
| 北寺尾七丁目  | きたてらお7ちようめ  | 1    | 9           | X               | X             |
| 駒岡一丁目   | こまおか1ちようめ   | 9    | 134         | 213 735         | 123 212       |
| 駒岡二丁目   | こまおか2ちようめ   | 74   | 1 026       | 1 700 830       | 770 122       |
| 駒岡三丁目   | こまおか3ちようめ   | 2    | 25          | X               | X             |
| 駒岡四丁目   | こまおか4ちようめ   | 4    | 24          | 41 186          | 18 622        |
| 駒岡五丁目   | こまおか5ちようめ   | 31   | 624         | 1 365 049       | 690 662       |
| 栄町通     | さかえちようどおり   | 5    | 40          | 41 755          | 21 620        |
| 汐入町     | しおいりちよう     | 4    | 61          | 93 516          | 43 857        |
| 獅子ヶ谷一丁目 | ししがや1ちようめ   | -    | -           | -               | -             |
| 獅子ヶ谷二丁目 | ししがや2ちようめ   | 9    | 100         | 207 191         | 111 117       |
| 獅子ヶ谷三丁目 | ししがや3ちようめ   | 1    | 12          | X               | X             |
| 下野谷町    | したのやちよう     | 2    | 59          | X               | X             |
| 尻手一丁目   | しつて1ちようめ    | 12   | 106         | 129 826         | 73 432        |
| 尻手二丁目   | しつて2ちようめ    | 10   | 388         | 1 305 752       | 709 598       |
| 尻手三丁目   | しつて3ちようめ    | 6    | 85          | 181 234         | 80 033        |
| 下末吉一丁目  | しもすえよし1ちようめ | 2    | 12          | X               | X             |
| 下末吉二丁目  | しもすえよし2ちようめ | 4    | 544         | 2 620 869       | 1 548 763     |
| 下末吉三丁目  | しもすえよし3ちようめ | 3    | 32          | 38 652          | 26 943        |
| 下末吉四丁目  | しもすえよし4ちようめ | -    | -           | -               | -             |
| 下末吉五丁目  | しもすえよし5ちようめ | -    | -           | -               | -             |
| 下末吉六丁目  | しもすえよし6ちようめ | -    | -           | -               | -             |
| 末広町     | すえひろちよう     | 15   | 3 827       | 15 147 765      | 5 389 793     |
| 菅沢町     | すがさわちよう     | 1    | 10          | X               | X             |
| 諏訪坂     | すわがさか       | -    | -           | -               | -             |
| 大黒町     | だいこくちよう     | 12   | 1 585       | 14 352 910      | 6 360 059     |
| 大黒ふ頭    | だいこくふとう     | -    | -           | -               | -             |
| 大東町     | だいとうちよう     | 3    | 17          | 13 227          | 9 807         |

7 行政区別・町別統計表（従業者4人以上の事業所）

|         |               |      |             |                 | 鶴 見 区         |  |
|---------|---------------|------|-------------|-----------------|---------------|--|
| 町名      | ふりがな          | 事業所数 | 従業者数<br>(人) | 製造品出荷額等<br>(万円) | 付加価値額<br>(万円) |  |
| 佃野町     | つくのちよう        | 2    | 10          | X               | X             |  |
| 鶴見一丁目   | つるみ1ちようめ      | -    | -           | -               | -             |  |
| 鶴見二丁目   | つるみ2ちようめ      | -    | -           | -               | -             |  |
| 鶴見中央一丁目 | つるみちゆうおう1ちようめ | -    | -           | -               | -             |  |
| 鶴見中央二丁目 | つるみちゆうおう2ちようめ | 4    | 77          | 111 450         | 69 080        |  |
| 鶴見中央三丁目 | つるみちゆうおう3ちようめ | 10   | 155         | 288 254         | 126 311       |  |
| 鶴見中央四丁目 | つるみちゆうおう4ちようめ | 4    | 48          | 56 894          | 34 332        |  |
| 鶴見中央五丁目 | つるみちゆうおう5ちようめ | 4    | 18          | 16 495          | 10 244        |  |
| 寺谷一丁目   | てらや1ちようめ      | 1    | 4           | X               | X             |  |
| 寺谷二丁目   | てらや2ちようめ      | 2    | 22          | X               | X             |  |
| 豊岡町     | とよおかちよう       | 1    | 16          | X               | X             |  |
| 仲通      | なかどおり         | 2    | 13          | X               | X             |  |
| 生麦一丁目   | なまむぎ1ちようめ     | 2    | 420         | X               | X             |  |
| 生麦二丁目   | なまむぎ2ちようめ     | 4    | 120         | 203 251         | 124 438       |  |
| 生麦三丁目   | なまむぎ3ちようめ     | 4    | 24          | 22 421          | 11 940        |  |
| 生麦四丁目   | なまむぎ4ちようめ     | 2    | 28          | X               | X             |  |
| 生麦五丁目   | なまむぎ5ちようめ     | 2    | 24          | X               | X             |  |
| 馬場一丁目   | ばば1ちようめ       | -    | -           | -               | -             |  |
| 馬場二丁目   | ばば2ちようめ       | -    | -           | -               | -             |  |
| 馬場三丁目   | ばば3ちようめ       | -    | -           | -               | -             |  |
| 馬場四丁目   | ばば4ちようめ       | -    | -           | -               | -             |  |
| 馬場五丁目   | ばば5ちようめ       | -    | -           | -               | -             |  |
| 馬場六丁目   | ばば6ちようめ       | -    | -           | -               | -             |  |
| 馬場七丁目   | ばば7ちようめ       | -    | -           | -               | -             |  |
| 浜町      | はまちよう         | -    | -           | -               | -             |  |
| 東寺尾一丁目  | ひがしてらお1ちようめ   | 3    | 33          | 43 006          | 23 357        |  |
| 東寺尾二丁目  | ひがしてらお2ちようめ   | -    | -           | -               | -             |  |
| 東寺尾三丁目  | ひがしてらお3ちようめ   | -    | -           | -               | -             |  |
| 東寺尾四丁目  | ひがしてらお4ちようめ   | 1    | 5           | X               | X             |  |
| 東寺尾五丁目  | ひがしてらお5ちようめ   | -    | -           | -               | -             |  |
| 東寺尾六丁目  | ひがしてらお6ちようめ   | 2    | 13          | X               | X             |  |
| 東寺尾北台   | ひがしてらおきただい    | -    | -           | -               | -             |  |
| 東寺尾中台   | ひがしてらおなかだい    | -    | -           | -               | -             |  |
| 東寺尾東台   | ひがしてらおひがしだい   | -    | -           | -               | -             |  |
| 平安町     | へいあんちよう       | 9    | 1 354       | 6 064 470       | 1 760 560     |  |
| 弁天町     | べんてんちよう       | 1    | 43          | X               | X             |  |
| 本町通     | ほんちようどおり      | 3    | 88          | 137 975         | 64 884        |  |
| 三ツ池公園   | みついけこうえん      | -    | -           | -               | -             |  |
| 向井町     | むかいちよう        | 3    | 33          | 22 279          | 16 367        |  |
| 元宮一丁目   | もとみや1ちようめ     | 22   | 690         | 860 411         | 368 426       |  |
| 元宮二丁目   | もとみや2ちようめ     | 9    | 165         | 405 441         | 191 625       |  |
| 矢向一丁目   | やこう1ちようめ      | 32   | 901         | 2 756 570       | 969 782       |  |
| 矢向二丁目   | やこう2ちようめ      | 5    | 60          | 164 638         | 80 773        |  |
| 矢向三丁目   | やこう3ちようめ      | 12   | 125         | 217 676         | 98 133        |  |
| 矢向四丁目   | やこう4ちようめ      | 4    | 82          | 279 452         | 54 942        |  |
| 矢向五丁目   | やこう5ちようめ      | 2    | 10          | X               | X             |  |
| 矢向六丁目   | やこう6ちようめ      | 3    | 243         | 433 994         | 198 046       |  |

7 行政区別・町別統計表（従業者4人以上の事業所）

神奈川県

| 町名     | ふりがな       | 事業所数 | 従業者数<br>(人) | 製造品出荷額等<br>(万円) | 付加価値額<br>(万円) |
|--------|------------|------|-------------|-----------------|---------------|
| 神奈川県   | かながわく      | 133  | 5 362       | 21 623 039      | 5 188 590     |
| 青木町    | あおきちよう     | -    | -           | -               | -             |
| 旭ヶ丘    | あさひがおか     | -    | -           | -               | -             |
| 出田町    | いづたちよう     | 1    | 57          | X               | X             |
| 泉町     | いづみちよう     | -    | -           | -               | -             |
| 入江一丁目  | いりえ1ちようめ   | 4    | 36          | 35 595          | 18 696        |
| 入江二丁目  | いりえ2ちようめ   | 8    | 458         | 1 257 455       | 275 394       |
| 浦島丘    | うらしまおか     | -    | -           | -               | -             |
| 浦島町    | うらしまちよう    | 1    | 4           | X               | X             |
| 恵比須町   | えびすちよう     | 5    | 389         | 2 419 901       | 1 108 049     |
| 大口通    | おおぐちどおり    | -    | -           | -               | -             |
| 大口仲町   | おおぐちなかまち   | 2    | 19          | X               | X             |
| 大野町    | おおのちよう     | -    | -           | -               | -             |
| 片倉一丁目  | かたくら1ちようめ  | -    | -           | -               | -             |
| 片倉二丁目  | かたくら2ちようめ  | -    | -           | -               | -             |
| 片倉三丁目  | かたくら3ちようめ  | -    | -           | -               | -             |
| 片倉四丁目  | かたくら4ちようめ  | -    | -           | -               | -             |
| 片倉五丁目  | かたくら5ちようめ  | 1    | 9           | X               | X             |
| 神奈川一丁目 | かながわ1ちようめ  | 2    | 21          | X               | X             |
| 神奈川二丁目 | かながわ2ちようめ  | 2    | 10          | X               | X             |
| 神奈川本町  | かながわほんちよう  | -    | -           | -               | -             |
| 上反町    | かみたんまち     | -    | -           | -               | -             |
| 神之木台   | かみのきだい     | 3    | 15          | 14 416          | 11 187        |
| 神之木町   | かみのきちよう    | 5    | 34          | 18 202          | 8 052         |
| 亀住町    | かめずみちよう    | -    | -           | -               | -             |
| 神大寺一丁目 | かんだいじ1ちようめ | -    | -           | -               | -             |
| 神大寺二丁目 | かんだいじ2ちようめ | 1    | 9           | X               | X             |
| 神大寺三丁目 | かんだいじ3ちようめ | -    | -           | -               | -             |
| 神大寺四丁目 | かんだいじ4ちようめ | -    | -           | -               | -             |
| 桐畑     | きりばたけ      | -    | -           | -               | -             |
| 金港町    | きんこうちよう    | -    | -           | -               | -             |
| 栗田谷    | くりたや       | -    | -           | -               | -             |
| 幸ヶ谷    | こうがや       | 1    | 4           | X               | X             |
| 子安台一丁目 | こやすだい1ちようめ | 1    | 5           | X               | X             |
| 子安台二丁目 | こやすだい2ちようめ | -    | -           | -               | -             |
| 子安通    | こやすどおり     | 5    | 179         | 2 880 016       | 127 189       |
| 斎藤分町   | さいとうぶんちよう  | 1    | 12          | X               | X             |
| 栄町     | さかえちよう     | 2    | 12          | X               | X             |
| 沢渡     | さわたり       | 1    | 4           | X               | X             |
| 三枚町    | さんまいちよう    | 8    | 220         | 237 227         | 112 889       |
| 白幡上町   | しらはたかみちよう  | -    | -           | -               | -             |
| 白幡町    | しらはたちよう    | 1    | 8           | X               | X             |
| 白幡仲町   | しらはたなかちよう  | 2    | 15          | X               | X             |
| 白幡西町   | しらはたにしちよう  | -    | -           | -               | -             |
| 白幡東町   | しらはたひがしちよう | -    | -           | -               | -             |
| 白幡南町   | しらはたみなみちよう | 2    | 155         | X               | X             |
| 白幡向町   | しらはたむかいちよう | 1    | 22          | X               | X             |
| 新浦島町   | しんうらしまちよう  | -    | -           | -               | -             |
| 新子安一丁目 | しんこやす1ちようめ | -    | -           | -               | -             |
| 新子安二丁目 | しんこやす2ちようめ | -    | -           | -               | -             |
| 新町     | しんまち       | 3    | 23          | 31 563          | 15 820        |
| 菅田町    | すげたちよう     | 10   | 643         | 1 078 139       | 487 761       |
| 鈴繁町    | すずしげちよう    | -    | -           | -               | -             |
| 台町     | だいまち       | -    | -           | -               | -             |
| 高島台    | たかしまだい     | -    | -           | -               | -             |
| 宝町     | たからちよう     | 1    | 1 452       | X               | X             |
| 立町     | たてまち       | -    | -           | -               | -             |
| 反町     | たんまち       | 1    | 27          | X               | X             |
| 千若町    | ちわかちよう     | 1    | 91          | X               | X             |
| 鶴屋町    | つるやちよう     | -    | -           | -               | -             |



7 行政区別・町別統計表（従業者4人以上の事業所）

神奈川県

| 町名      | ふりがな         | 事業所数 | 従業者数<br>(人) | 製造品出荷額等<br>(万円) | 付加価値額<br>(万円) |
|---------|--------------|------|-------------|-----------------|---------------|
| 富家町     | とみやちよう       | -    | -           | -               | -             |
| 鳥越      | とりごえ         | -    | -           | -               | -             |
| 中丸      | なかまる         | -    | -           | -               | -             |
| 七島町     | ななしまちよう      | 2    | 12          | X               | X             |
| 西大口     | にしおおぐち       | 1    | 4           | X               | X             |
| 西神奈川一丁目 | にしかながわ1ちようめ  | 2    | 13          | X               | X             |
| 西神奈川二丁目 | にしかながわ2ちようめ  | -    | -           | -               | -             |
| 西神奈川三丁目 | にしかながわ3ちようめ  | -    | -           | -               | -             |
| 西寺尾一丁目  | にしてらお1ちようめ   | 1    | 16          | X               | X             |
| 西寺尾二丁目  | にしてらお2ちようめ   | 5    | 73          | 136 172         | 62 363        |
| 西寺尾三丁目  | にしてらお3ちようめ   | 1    | 28          | X               | X             |
| 西寺尾四丁目  | にしてらお4ちようめ   | 1    | 4           | X               | X             |
| 二本榎     | にほんえのき       | -    | -           | -               | -             |
| 白楽      | はくらく         | -    | -           | -               | -             |
| 羽沢町     | はさわちよう       | 9    | 221         | 310 589         | 180 197       |
| 橋本町     | はしもとちよう      | -    | -           | -               | -             |
| 東神奈川一丁目 | ひがしかながわ1ちようめ | 1    | 5           | X               | X             |
| 東神奈川二丁目 | ひがしかながわ2ちようめ | 2    | 14          | X               | X             |
| 平川町     | ひらかわちよう      | 5    | 57          | 118 385         | 21 125        |
| 広台太田町   | ひろだいおおたまち    | 1    | 11          | X               | X             |
| 二ツ谷町    | ふたつやちよう      | 2    | 14          | X               | X             |
| 星野町     | ほしのちよう       | 4    | 68          | 102 429         | 63 213        |
| 松ヶ丘     | まつがおか        | -    | -           | -               | -             |
| 松見町     | まつみちよう       | 7    | 80          | 89 082          | 41 621        |
| 松本町     | まつもとちよう      | 2    | 25          | X               | X             |
| 三ツ沢上町   | みつざわかみまち     | 1    | 7           | X               | X             |
| 三ツ沢下町   | みつざわしもまち     | 1    | 4           | X               | X             |
| 三ツ沢中町   | みつざわなかまち     | -    | -           | -               | -             |
| 三ツ沢西町   | みつざわにしまち     | -    | -           | -               | -             |
| 三ツ沢東町   | みつざわひがしまち    | -    | -           | -               | -             |
| 三ツ沢南町   | みつざわみなみまち    | -    | -           | -               | -             |
| 瑞穂町     | みづほちよう       | -    | -           | -               | -             |
| 守屋町     | もりやちよう       | 3    | 708         | 2 373 644       | 803 630       |
| 山内町     | やまのうちちよう     | -    | -           | -               | -             |
| 六角橋一丁目  | ろくかくばし1ちようめ  | 1    | 6           | X               | X             |
| 六角橋二丁目  | ろくかくばし2ちようめ  | 2    | 16          | X               | X             |
| 六角橋三丁目  | ろくかくばし3ちようめ  | -    | -           | -               | -             |
| 六角橋四丁目  | ろくかくばし4ちようめ  | 2    | 36          | X               | X             |
| 六角橋五丁目  | ろくかくばし5ちようめ  | -    | -           | -               | -             |
| 六角橋六丁目  | ろくかくばし6ちようめ  | 1    | 7           | X               | X             |

7 行政区別・町別統計表（従業者4人以上の事業所）

|           |              | 西 区  |             |                 |               |
|-----------|--------------|------|-------------|-----------------|---------------|
| 町名        | ふりがな         | 事業所数 | 従業者数<br>(人) | 製造品出荷額等<br>(万円) | 付加価値額<br>(万円) |
| 西 区       | にしく          | 70   | 1 528       | 2 311 105       | 1 122 767     |
| 赤門町       | あかもんちょう      | 1    | 4           | X               | X             |
| 東ヶ丘       | あづまがおか       | -    | -           | -               | -             |
| 伊勢町       | いせちょう        | 6    | 101         | 75 270          | 42 577        |
| 老松町       | おいまつちょう      | 1    | 8           | X               | X             |
| 岡野一丁目     | おかの1ちょうめ     | 1    | 9           | X               | X             |
| 岡野二丁目     | おかの2ちょうめ     | 6    | 329         | 273 457         | 4 461         |
| 霞ヶ丘       | かすみがおか       | 1    | 6           | X               | X             |
| 北軽井沢      | きたかるいざわ      | -    | -           | -               | -             |
| 北幸一丁目     | きたさいわい1ちょうめ  | -    | -           | -               | -             |
| 北幸二丁目     | きたさいわい2ちょうめ  | -    | -           | -               | -             |
| 楠町        | くすのきちょう      | 1    | 173         | X               | X             |
| 久保町       | くぼちょう        | 5    | 31          | 28 642          | 16 445        |
| 御所山町      | ごしよやまちょう     | 1    | 5           | X               | X             |
| 境之谷       | さかいのたに       | 2    | 8           | X               | X             |
| 桜木町       | さくらぎちょう      | 1    | 7           | X               | X             |
| 浅間台       | せんげんだい       | 1    | 20          | X               | X             |
| 浅間町       | せんげんちょう      | 5    | 64          | 227 713         | 78 713        |
| 高島一丁目     | たかしま1ちょうめ    | -    | -           | -               | -             |
| 高島二丁目     | たかしま2ちょうめ    | 2    | 238         | X               | X             |
| 中央一丁目     | ちゅうおう1ちょうめ   | 2    | 13          | X               | X             |
| 中央二丁目     | ちゅうおう2ちょうめ   | 8    | 55          | 37 156          | 25 386        |
| 戸部町       | とべちょう        | 6    | 114         | 128 749         | 70 550        |
| 戸部本町      | とべほんちょう      | 5    | 47          | 50 735          | 29 995        |
| 西戸部町      | にしとべちょう      | 1    | 4           | X               | X             |
| 西平沼町      | にしひらぬまちょう    | -    | -           | -               | -             |
| 西前町       | にしまえちょう      | -    | -           | -               | -             |
| 花咲町       | はなさきちょう      | -    | -           | -               | -             |
| 浜松町       | はままつちょう      | 6    | 47          | 78 089          | 30 376        |
| 東久保町      | ひがしくぼちょう     | 1    | 9           | X               | X             |
| 平沼一丁目     | ひらぬま1ちょうめ    | 3    | 15          | 16 434          | 8 258         |
| 平沼二丁目     | ひらぬま2ちょうめ    | 3    | 54          | 60 870          | 44 723        |
| 藤棚町       | ふじだなちょう      | -    | -           | -               | -             |
| 緑町        | みどりちょう       | -    | -           | -               | -             |
| みなとみらい一丁目 | みなとみらい1ちょうめ  | -    | -           | -               | -             |
| みなとみらい二丁目 | みなとみらい2ちょうめ  | -    | -           | -               | -             |
| みなとみらい三丁目 | みなとみらい3ちょうめ  | -    | -           | -               | -             |
| みなとみらい四丁目 | みなとみらい4ちょうめ  | -    | -           | -               | -             |
| みなとみらい五丁目 | みなとみらい5ちょうめ  | -    | -           | -               | -             |
| 南軽井沢      | みなみかるいざわ     | -    | -           | -               | -             |
| 南幸一丁目     | みなみさいわい1ちょうめ | -    | -           | -               | -             |
| 南幸二丁目     | みなみさいわい2ちょうめ | -    | -           | -               | -             |
| 南浅間町      | みなみせんげんちょう   | 1    | 167         | X               | X             |
| 宮ヶ谷       | みやがや         | -    | -           | -               | -             |
| 宮崎町       | みやざきちょう      | -    | -           | -               | -             |
| 元久保町      | もとくぼちょう      | -    | -           | -               | -             |
| 紅葉ヶ丘      | もみじがおか       | -    | -           | -               | -             |

7 行政区別・町別統計表（従業者4人以上の事業所）

|        |             | 中 区  |             |                 |               |
|--------|-------------|------|-------------|-----------------|---------------|
| 町名     | ふりがな        | 事業所数 | 従業者数<br>(人) | 製造品出荷額等<br>(万円) | 付加価値額<br>(万円) |
| 中 区    | なかく         | 72   | 2 086       | 9 624 748       | 7 379 063     |
| 相生町    | あいおいちょう     | -    | -           | -               | -             |
| 赤門町    | あかもんちょう     | -    | -           | -               | -             |
| 曙町     | あけぼのちょう     | 3    | 13          | 19 965          | 11 993        |
| 池袋     | いけぶくろ       | -    | -           | -               | -             |
| 石川町    | いしかわちょう     | 1    | 5           | X               | X             |
| 伊勢佐木町  | いせざきちょう     | 1    | 14          | X               | X             |
| 上野町    | うえのちょう      | 1    | 5           | X               | X             |
| 打越     | うちこし        | -    | -           | -               | -             |
| 内田町    | うちだちょう      | -    | -           | -               | -             |
| 扇町     | おおぎちょう      | -    | -           | -               | -             |
| 大芝台    | おおしばだい      | 1    | 11          | X               | X             |
| 太田町    | おおたまち       | 1    | 8           | X               | X             |
| 大平町    | おおひらちょう     | 1    | 8           | X               | X             |
| 翁町     | おきなちょう      | -    | -           | -               | -             |
| 尾上町    | おのえちょう      | -    | -           | -               | -             |
| 海岸通    | かいがんどおり     | -    | -           | -               | -             |
| 柏葉     | かしわば        | -    | -           | -               | -             |
| かもめ町   | かもめちょう      | 5    | 211         | 1 817 097       | 544 093       |
| 北方町    | きたがたちょう     | 1    | 6           | X               | X             |
| 北仲通    | きたなかどおり     | -    | -           | -               | -             |
| 黄金町    | こがねちょう      | -    | -           | -               | -             |
| 寿町     | ことぶきちょう     | -    | -           | -               | -             |
| 小港町    | こみなとちょう     | 1    | 36          | X               | X             |
| 鷺山     | さぎやま        | -    | -           | -               | -             |
| 桜木町    | さくらぎちょう     | -    | -           | -               | -             |
| 新港一丁目  | しんこう1ちょうめ   | -    | -           | -               | -             |
| 新港二丁目  | しんこう2ちょうめ   | -    | -           | -               | -             |
| 新山下一丁目 | しんやました1ちょうめ | -    | -           | -               | -             |
| 新山下二丁目 | しんやました2ちょうめ | -    | -           | -               | -             |
| 新山下三丁目 | しんやました3ちょうめ | 3    | 103         | 119 911         | 44 573        |
| 末広町    | すえひろちょう     | -    | -           | -               | -             |
| 末吉町    | すえよしちょう     | 2    | 27          | X               | X             |
| 住吉町    | すみよしちょう     | 1    | 4           | X               | X             |
| 諏訪町    | すわちょう       | -    | -           | -               | -             |
| 滝之上    | たきのうえ       | -    | -           | -               | -             |
| 竹之丸    | たけのまる       | -    | -           | -               | -             |
| 立野     | たての         | -    | -           | -               | -             |
| 千歳町    | ちとせちょう      | 1    | 19          | X               | X             |
| 千鳥町    | ちどりちょう      | -    | -           | -               | -             |
| 長者町    | ちようじやまち     | 2    | 24          | X               | X             |
| 千代崎町   | ちよざきちょう     | 1    | 6           | X               | X             |
| 塚越     | つかごし        | -    | -           | -               | -             |
| 寺久保    | てらくぼ        | -    | -           | -               | -             |
| 常盤町    | ときわちょう      | -    | -           | -               | -             |
| 豊浦町    | とよらちょう      | 2    | 218         | X               | X             |
| 仲尾台    | なかおだい       | -    | -           | -               | -             |
| 錦町     | にしきちょう      | 5    | 996         | 6 215 516       | 6 243 358     |
| 西竹之丸   | にしたけのまる     | -    | -           | -               | -             |
| 西之谷町   | にしのがちょう     | -    | -           | -               | -             |
| 日本大通   | にほんおどおり     | -    | -           | -               | -             |
| 根岸旭台   | ねぎしあさひだい    | -    | -           | -               | -             |
| 根岸加曽台  | ねぎしかぞうだい    | -    | -           | -               | -             |
| 根岸台    | ねぎしだい       | -    | -           | -               | -             |
| 根岸町    | ねぎしちょう      | 1    | 14          | X               | X             |
| 野毛町    | のげちょう       | 1    | 5           | X               | X             |
| 羽衣町    | はごろもちょう     | -    | -           | -               | -             |
| 初音町    | はつねちょう      | -    | -           | -               | -             |
| 花咲町    | はなさきちょう     | 3    | 15          | 19 274          | 7 200         |
| 英町     | はなぶさちょう     | 1    | 4           | X               | X             |

7 行政区別・町別統計表（従業者4人以上の事業所）

| 町名    | ふりがな          | 事業所数 | 従業者数<br>(人) | 中 区             |               |
|-------|---------------|------|-------------|-----------------|---------------|
|       |               |      |             | 製造品出荷額等<br>(万円) | 付加価値額<br>(万円) |
| 万代町   | ばんだいちょう       | -    | -           | -               | -             |
| 日ノ出町  | ひのでちょう        | 3    | 18          | 15 337          | 6 693         |
| 福富町仲通 | ふくとみちようなかどおり  | -    | -           | -               | -             |
| 福富町西通 | ふくとみちようにしどおり  | 1    | 4           | X               | X             |
| 福富町東通 | ふくとみちようひがしどおり | -    | -           | -               | -             |
| 富士見町  | ふじみちょう        | -    | -           | -               | -             |
| 不老町   | ふろうちょう        | 2    | 24          | X               | X             |
| 弁天通   | べんてんどおり       | 1    | 10          | X               | X             |
| 蓬莱町   | ほうらいちょう       | 1    | 10          | X               | X             |
| 本郷町   | ほんごうちょう       | 1    | 23          | X               | X             |
| 本町    | ほんちょう         | -    | -           | -               | -             |
| 本牧荒井  | ほんもくあらい       | -    | -           | -               | -             |
| 本牧大里町 | ほんもくおおさとちょう   | -    | -           | -               | -             |
| 本牧三之谷 | ほんもくさんのたに     | 1    | 4           | X               | X             |
| 本牧十二天 | ほんもくじゅうにてん    | -    | -           | -               | -             |
| 本牧町   | ほんもくちょう       | 2    | 16          | X               | X             |
| 本牧原   | ほんもくはら        | -    | -           | -               | -             |
| 本牧ふ頭  | ほんもくふとう       | -    | -           | -               | -             |
| 本牧間門  | ほんもくまかど       | -    | -           | -               | -             |
| 本牧満坂  | ほんもくまんざか      | -    | -           | -               | -             |
| 本牧緑ヶ丘 | ほんもくみどりがおか    | -    | -           | -               | -             |
| 本牧宮原  | ほんもくみやばら      | -    | -           | -               | -             |
| 本牧元町  | ほんもくもとまち      | 1    | 39          | X               | X             |
| 本牧和田  | ほんもくわだ        | -    | -           | -               | -             |
| 真砂町   | まさごちちょう       | -    | -           | -               | -             |
| 松影町   | まつかげちょう       | -    | -           | -               | -             |
| 豆口台   | まめぐちだい        | -    | -           | -               | -             |
| 港町    | みなとちょう        | -    | -           | -               | -             |
| 南仲通   | みなみなかどおり      | -    | -           | -               | -             |
| 南本牧   | みなみほんもく       | -    | -           | -               | -             |
| 簗沢    | みのさわ          | 3    | 14          | 7 412           | 4 820         |
| 宮川町   | みやがわちょう       | 1    | 4           | X               | X             |
| 妙香寺台  | みようこうじだい      | -    | -           | -               | -             |
| 三吉町   | みよしちょう        | 1    | 6           | X               | X             |
| 麦田町   | むぎたちょう        | -    | -           | -               | -             |
| 元浜町   | もとハマちょう       | -    | -           | -               | -             |
| 元町    | もとまち          | 5    | 36          | 30 193          | 17 521        |
| 矢口台   | やぐちだい         | -    | -           | -               | -             |
| 山下町   | やましたちょう       | 7    | 89          | 82 411          | 55 080        |
| 山田町   | やまだちょう        | 1    | 20          | X               | X             |
| 山手町   | やまちょう         | 1    | 12          | X               | X             |
| 大和町   | やまとちょう        | 1    | 5           | X               | X             |
| 山吹町   | やまぶきちょう       | -    | -           | -               | -             |
| 山元町   | やまもとちょう       | -    | -           | -               | -             |
| 弥生町   | やよいちょう        | -    | -           | -               | -             |
| 横浜公園  | よこはまこうえん      | -    | -           | -               | -             |
| 吉田町   | よしだまち         | -    | -           | -               | -             |
| 吉浜町   | よしはまちょう       | -    | -           | -               | -             |
| 若葉町   | わかばちょう        | -    | -           | -               | -             |
| 和田山   | わだやま          | -    | -           | -               | -             |

7 行政区別・町別統計表（従業者4人以上の事業所）

|        |             | 南 区  |             |                 |               |
|--------|-------------|------|-------------|-----------------|---------------|
| 町名     | ふりがな        | 事業所数 | 従業者数<br>(人) | 製造品出荷額等<br>(万円) | 付加価値額<br>(万円) |
| 南 区    | みなみく        | 171  | 2 030       | 2 896 858       | 1 465 867     |
| 井土ヶ谷上町 | いどがやかみまち    | 2    | 19          | X               | X             |
| 井土ヶ谷下町 | いどがやしもまち    | 8    | 44          | 50 664          | 23 726        |
| 井土ヶ谷中町 | いどがやなかまち    | 4    | 105         | 202 046         | 75 714        |
| 浦舟町    | うらふねちょう     | 2    | 41          | X               | X             |
| 永楽町    | えいらくちょう     | 7    | 46          | 93 946          | 62 096        |
| 榎町     | えのきちょう      | 3    | 25          | 47 366          | 19 617        |
| 大岡一丁目  | おおおか1ちょうめ   | -    | -           | -               | -             |
| 大岡二丁目  | おおおか2ちょうめ   | 1    | 14          | X               | X             |
| 大岡三丁目  | おおおか3ちょうめ   | 2    | 16          | X               | X             |
| 大岡四丁目  | おおおか4ちょうめ   | -    | -           | -               | -             |
| 大岡五丁目  | おおおか5ちょうめ   | 1    | 29          | X               | X             |
| 大橋町    | おおはしちょう     | 2    | 44          | X               | X             |
| 庚台     | かのえだい       | 2    | 25          | X               | X             |
| 唐沢     | からさわ        | -    | -           | -               | -             |
| 共進町    | きょうしんちょう    | 8    | 44          | 78 543          | 28 163        |
| 弘明寺町   | ぐみようじちょう    | -    | -           | -               | -             |
| 山王町    | さんのうちょう     | 3    | 48          | 47 257          | 25 571        |
| 山谷     | さんや         | -    | -           | -               | -             |
| 清水ヶ丘   | しみずがおか      | 2    | 13          | X               | X             |
| 宿町     | しゆくちょう      | 3    | 17          | 26 442          | 14 727        |
| 白金町    | しろがねちょう     | 1    | 8           | X               | X             |
| 白妙町    | しろたえちょう     | 4    | 78          | 150 306         | 63 196        |
| 新川町    | しんかわちょう     | 1    | 102         | X               | X             |
| 高砂町    | たかさごちょう     | 3    | 42          | 44 645          | 29 749        |
| 高根町    | たかねちょう      | 4    | 57          | 115 049         | 56 347        |
| 通町     | とおりちょう      | 3    | 22          | 33 375          | 15 385        |
| 中里一丁目  | なかざと1ちょうめ   | 4    | 47          | 70 938          | 23 864        |
| 中里二丁目  | なかざと2ちょうめ   | -    | -           | -               | -             |
| 中里三丁目  | なかざと3ちょうめ   | 1    | 5           | X               | X             |
| 中里四丁目  | なかざと4ちょうめ   | -    | -           | -               | -             |
| 中里町    | なかざとちょう     | -    | -           | -               | -             |
| 中島町    | なかじまちょう     | 4    | 44          | 20 893          | 16 639        |
| 永田北一丁目 | ながたきた1ちょうめ  | -    | -           | -               | -             |
| 永田北二丁目 | ながたきた2ちょうめ  | 2    | 21          | X               | X             |
| 永田北三丁目 | ながたきた3ちょうめ  | 2    | 11          | X               | X             |
| 永田山王台  | ながたさんのうだい   | 6    | 101         | 174 303         | 115 382       |
| 永田台    | ながただい       | 2    | 25          | X               | X             |
| 永田東一丁目 | ながたひがし1ちょうめ | 3    | 18          | 13 799          | 9 125         |
| 永田東二丁目 | ながたひがし2ちょうめ | 3    | 103         | 75 764          | 44 251        |
| 永田東三丁目 | ながたひがし3ちょうめ | 3    | 41          | 40 993          | 25 047        |
| 永田南一丁目 | ながたみなみ1ちょうめ | 2    | 11          | X               | X             |
| 永田南二丁目 | ながたみなみ2ちょうめ | -    | -           | -               | -             |
| 永田みなみ台 | ながたみなみだい    | -    | -           | -               | -             |
| 中村町    | なかむらちょう     | 9    | 89          | 173 922         | 46 305        |
| 西中町    | にしなちちょう     | 3    | 17          | 18 124          | 10 083        |
| 八幡町    | はちまんちょう     | -    | -           | -               | -             |
| 花之木町   | はなのきちょう     | -    | -           | -               | -             |
| 日枝町    | ひえちょう       | 4    | 21          | 18 138          | 8 841         |
| 東蒔田町   | ひがしまいたまち    | 2    | 27          | X               | X             |
| 伏見町    | ふしみちょう      | -    | -           | -               | -             |
| 二葉町    | ふたばちょう      | 4    | 47          | 53 478          | 36 199        |
| 平楽     | へいらく        | -    | -           | -               | -             |
| 別所一丁目  | べっしょ1ちょうめ   | 3    | 47          | 42 180          | 27 631        |
| 別所二丁目  | べっしょ2ちょうめ   | -    | -           | -               | -             |
| 別所三丁目  | べっしょ3ちょうめ   | -    | -           | -               | -             |
| 別所四丁目  | べっしょ4ちょうめ   | 1    | 9           | X               | X             |
| 別所五丁目  | べっしょ5ちょうめ   | -    | -           | -               | -             |
| 別所六丁目  | べっしょ6ちょうめ   | 1    | 7           | X               | X             |

## 7 行政区別・町別統計表（従業者4人以上の事業所）

| 町名     | ふりがな        | 事業所数 | 従業者数<br>(人) | 南 区             |               |
|--------|-------------|------|-------------|-----------------|---------------|
|        |             |      |             | 製造品出荷額等<br>(万円) | 付加価値額<br>(万円) |
| 別所七丁目  | べっしょ7ちょうめ   | -    | -           | -               | -             |
| 別所中里台  | べっしょなかざとだい  | -    | -           | -               | -             |
| 堀ノ内町   | ほりのうちちょう    | 5    | 96          | 150 723         | 93 179        |
| 蒔田町    | まいたちょう      | 2    | 66          | X               | X             |
| 前里町    | まえさとちょう     | 4    | 29          | 27 750          | 19 734        |
| 真金町    | まがねちょう      | 2    | 9           | X               | X             |
| 万世町    | まんせいちょう     | 1    | 5           | X               | X             |
| 南太田一丁目 | みなみおおた1ちょうめ | 3    | 20          | 31 265          | 15 313        |
| 南太田二丁目 | みなみおおた2ちょうめ | 2    | 16          | X               | X             |
| 南太田三丁目 | みなみおおた3ちょうめ | 1    | 6           | X               | X             |
| 南太田四丁目 | みなみおおた4ちょうめ | 3    | 63          | 110 226         | 47 586        |
| 南吉田町   | みなみよしだちょう   | 3    | 27          | 23 662          | 14 302        |
| 三春台    | みはるだい       | 2    | 10          | X               | X             |
| 宮元町    | みやもとちょう     | 3    | 33          | 60 706          | 29 953        |
| 六ツ川一丁目 | むつかわ1ちょうめ   | -    | -           | -               | -             |
| 六ツ川二丁目 | むつかわ2ちょうめ   | 4    | 21          | 24 314          | 12 269        |
| 六ツ川三丁目 | むつかわ3ちょうめ   | 2    | 46          | X               | X             |
| 六ツ川四丁目 | むつかわ4ちょうめ   | -    | -           | -               | -             |
| 睦町     | むつみちょう      | 9    | 53          | 67 982          | 27 511        |
| 吉野町    | よしのちょう      | -    | -           | -               | -             |
| 若宮町    | わかみやちょう     | -    | -           | -               | -             |

7 行政区別・町別統計表（従業者4人以上の事業所）

|         |                |      |             |                 | 港 南 区         |  |
|---------|----------------|------|-------------|-----------------|---------------|--|
| 町名      | ふりがな           | 事業所数 | 従業者数<br>(人) | 製造品出荷額等<br>(万円) | 付加価値額<br>(万円) |  |
| 港 南 区   | こうなんく          | 78   | 1 027       | 1 265 563       | 590 431       |  |
| 大久保一丁目  | おおくぼ1ちようめ      | 4    | 76          | 64 818          | 34 268        |  |
| 大久保二丁目  | おおくぼ2ちようめ      | 1    | 4           | X               | X             |  |
| 大久保三丁目  | おおくぼ3ちようめ      | -    | -           | -               | -             |  |
| 上大岡西一丁目 | かみおおおかにし1ちようめ  | -    | -           | -               | -             |  |
| 上大岡西二丁目 | かみおおおかにし2ちようめ  | 2    | 24          | X               | X             |  |
| 上大岡西三丁目 | かみおおおかにし3ちようめ  | -    | -           | -               | -             |  |
| 上大岡東一丁目 | かみおおおかひがし1ちようめ | 1    | 5           | X               | X             |  |
| 上大岡東二丁目 | かみおおおかひがし2ちようめ | -    | -           | -               | -             |  |
| 上大岡東三丁目 | かみおおおかひがし3ちようめ | 1    | 15          | X               | X             |  |
| 上永谷一丁目  | かみながや1ちようめ     | 1    | 7           | X               | X             |  |
| 上永谷二丁目  | かみながや2ちようめ     | 2    | 19          | X               | X             |  |
| 上永谷三丁目  | かみながや3ちようめ     | 1    | 13          | X               | X             |  |
| 上永谷四丁目  | かみながや4ちようめ     | -    | -           | -               | -             |  |
| 上永谷五丁目  | かみながや5ちようめ     | 1    | 10          | X               | X             |  |
| 上永谷六丁目  | かみながや6ちようめ     | 1    | 9           | X               | X             |  |
| 上永谷町    | かみながやちよう       | 1    | 9           | X               | X             |  |
| 港南一丁目   | こうなん1ちようめ      | -    | -           | -               | -             |  |
| 港南二丁目   | こうなん2ちようめ      | -    | -           | -               | -             |  |
| 港南三丁目   | こうなん3ちようめ      | 4    | 25          | 16 317          | 10 647        |  |
| 港南四丁目   | こうなん4ちようめ      | 2    | 25          | X               | X             |  |
| 港南五丁目   | こうなん5ちようめ      | 1    | 8           | X               | X             |  |
| 港南六丁目   | こうなん6ちようめ      | -    | -           | -               | -             |  |
| 港南台一丁目  | こうなんだい1ちようめ    | 1    | 18          | X               | X             |  |
| 港南台二丁目  | こうなんだい2ちようめ    | -    | -           | -               | -             |  |
| 港南台三丁目  | こうなんだい3ちようめ    | -    | -           | -               | -             |  |
| 港南台四丁目  | こうなんだい4ちようめ    | -    | -           | -               | -             |  |
| 港南台五丁目  | こうなんだい5ちようめ    | -    | -           | -               | -             |  |
| 港南台六丁目  | こうなんだい6ちようめ    | -    | -           | -               | -             |  |
| 港南台七丁目  | こうなんだい7ちようめ    | 1    | 4           | X               | X             |  |
| 港南台八丁目  | こうなんだい8ちようめ    | -    | -           | -               | -             |  |
| 港南台九丁目  | こうなんだい9ちようめ    | -    | -           | -               | -             |  |
| 港南中央通   | こうなんちゆうおうどおり   | 2    | 9           | X               | X             |  |
| 最戸一丁目   | さいど1ちようめ       | 5    | 145         | 229 602         | 111 802       |  |
| 最戸二丁目   | さいど2ちようめ       | -    | -           | -               | -             |  |
| 笹下一丁目   | ささげ1ちようめ       | -    | -           | -               | -             |  |
| 笹下二丁目   | ささげ2ちようめ       | -    | -           | -               | -             |  |
| 笹下三丁目   | ささげ3ちようめ       | 3    | 48          | 42 474          | 18 906        |  |
| 笹下四丁目   | ささげ4ちようめ       | -    | -           | -               | -             |  |
| 笹下五丁目   | ささげ5ちようめ       | 1    | 5           | X               | X             |  |
| 笹下六丁目   | ささげ6ちようめ       | -    | -           | -               | -             |  |
| 笹下七丁目   | ささげ7ちようめ       | -    | -           | -               | -             |  |
| 下永谷一丁目  | しもながや1ちようめ     | 1    | 7           | X               | X             |  |
| 下永谷二丁目  | しもながや2ちようめ     | 2    | 11          | X               | X             |  |
| 下永谷三丁目  | しもながや3ちようめ     | 5    | 86          | 95 725          | 53 666        |  |
| 下永谷四丁目  | しもながや4ちようめ     | -    | -           | -               | -             |  |
| 下永谷五丁目  | しもながや5ちようめ     | 1    | 42          | X               | X             |  |
| 下永谷六丁目  | しもながや6ちようめ     | 3    | 33          | 43 685          | 17 361        |  |
| 芹が谷一丁目  | せりがや1ちようめ      | 1    | 4           | X               | X             |  |
| 芹が谷二丁目  | せりがや2ちようめ      | -    | -           | -               | -             |  |
| 芹が谷三丁目  | せりがや3ちようめ      | -    | -           | -               | -             |  |
| 芹が谷四丁目  | せりがや4ちようめ      | 1    | 5           | X               | X             |  |
| 芹が谷五丁目  | せりがや5ちようめ      | 6    | 61          | 82 496          | 40 780        |  |
| 野庭町     | のばちよう          | 2    | 32          | X               | X             |  |
| 東芹が谷    | ひがしせりがや        | -    | -           | -               | -             |  |
| 東永谷一丁目  | ひがしながや1ちようめ    | -    | -           | -               | -             |  |
| 東永谷二丁目  | ひがしながや2ちようめ    | -    | -           | -               | -             |  |
| 東永谷三丁目  | ひがしながや3ちようめ    | -    | -           | -               | -             |  |
| 日限山一丁目  | ひぎりやま1ちようめ     | -    | -           | -               | -             |  |

7 行政区別・町別統計表（従業者4人以上の事業所）

| 町名      | ふりがな         | 事業所数 | 従業者数<br>(人) | 港 南 区           |               |
|---------|--------------|------|-------------|-----------------|---------------|
|         |              |      |             | 製造品出荷額等<br>(万円) | 付加価値額<br>(万円) |
| 日限山二丁目  | ひぎりやま2ちようめ   | -    | -           | -               | -             |
| 日限山三丁目  | ひぎりやま3ちようめ   | -    | -           | -               | -             |
| 日限山四丁目  | ひぎりやま4ちようめ   | -    | -           | -               | -             |
| 日野一丁目   | ひの1ちようめ      | 1    | 68          | X               | X             |
| 日野二丁目   | ひの2ちようめ      | 1    | 4           | X               | X             |
| 日野三丁目   | ひの3ちようめ      | -    | -           | -               | -             |
| 日野四丁目   | ひの4ちようめ      | 2    | 39          | X               | X             |
| 日野五丁目   | ひの5ちようめ      | 3    | 24          | 27 997          | 19 019        |
| 日野六丁目   | ひの6ちようめ      | 1    | 4           | X               | X             |
| 日野七丁目   | ひの7ちようめ      | 2    | 10          | X               | X             |
| 日野八丁目   | ひの8ちようめ      | 1    | 10          | X               | X             |
| 日野九丁目   | ひの9ちようめ      | -    | -           | -               | -             |
| 日野中央一丁目 | ひのちゆうおう1ちようめ | 1    | 21          | X               | X             |
| 日野中央二丁目 | ひのちゆうおう2ちようめ | 1    | 39          | X               | X             |
| 日野中央三丁目 | ひのちゆうおう3ちようめ | 1    | 8           | X               | X             |
| 日野南一丁目  | ひのみなみ1ちようめ   | -    | -           | -               | -             |
| 日野南二丁目  | ひのみなみ2ちようめ   | 3    | 27          | 40 286          | 18 067        |
| 日野南三丁目  | ひのみなみ3ちようめ   | -    | -           | -               | -             |
| 日野南四丁目  | ひのみなみ4ちようめ   | -    | -           | -               | -             |
| 日野南五丁目  | ひのみなみ5ちようめ   | -    | -           | -               | -             |
| 日野南六丁目  | ひのみなみ6ちようめ   | -    | -           | -               | -             |
| 日野南七丁目  | ひのみなみ7ちようめ   | -    | -           | -               | -             |
| 丸山台一丁目  | まるやまだい1ちようめ  | 1    | 4           | X               | X             |
| 丸山台二丁目  | まるやまだい2ちようめ  | 2    | 10          | X               | X             |
| 丸山台三丁目  | まるやまだい3ちようめ  | -    | -           | -               | -             |
| 丸山台四丁目  | まるやまだい4ちようめ  | -    | -           | -               | -             |



7 行政区別・町別統計表（従業者4人以上の事業所）

保土ヶ谷区

| 町名      | ふりがな          | 事業所数 | 従業者数<br>(人) | 製造品出荷額等<br>(万円) | 付加価値額<br>(万円) |
|---------|---------------|------|-------------|-----------------|---------------|
| 保土ヶ谷区   | ほどがやく         | 100  | 2 398       | 3 879 441       | 1 675 413     |
| 新井町     | あらいちょう        | -    | -           | -               | -             |
| 今井町     | いまいちょう        | 13   | 427         | 612 520         | 312 087       |
| 岩井町     | いわいちょう        | 2    | 13          | X               | X             |
| 岩崎町     | いわさきちょう       | -    | -           | -               | -             |
| 岩間町     | いわまちょう        | -    | -           | -               | -             |
| 岡沢町     | おかざわちょう       | 3    | 44          | 53 056          | 24 656        |
| 霞台      | かすみだい         | 3    | 27          | 43 255          | 13 670        |
| 帷子町     | かたびらちょう       | 1    | 9           | X               | X             |
| 釜台町     | かまだいちょう       | -    | -           | -               | -             |
| 鎌谷町     | かまやちょう        | -    | -           | -               | -             |
| 上菅田町    | かみすげだちょう      | 6    | 128         | 335 803         | 136 683       |
| 上星川一丁目  | かみほしかわ1ちょうめ   | -    | -           | -               | -             |
| 上星川二丁目  | かみほしかわ2ちょうめ   | 1    | 11          | X               | X             |
| 上星川三丁目  | かみほしかわ3ちょうめ   | 5    | 145         | 240 049         | 100 588       |
| 狩場町     | かりばちょう        | -    | -           | -               | -             |
| 川島町     | かわしまちょう       | 1    | 6           | X               | X             |
| 川辺町     | かわべちょう        | 2    | 24          | X               | X             |
| 神戸町     | ごうどちょう        | 2    | 28          | X               | X             |
| 権太坂一丁目  | ごんたざか1ちょうめ    | -    | -           | -               | -             |
| 権太坂二丁目  | ごんたざか2ちょうめ    | 1    | 12          | X               | X             |
| 権太坂三丁目  | ごんたざか3ちょうめ    | 1    | 7           | X               | X             |
| 境木町     | さかいぎちょう       | -    | -           | -               | -             |
| 境木本町    | さかいぎほんちょう     | -    | -           | -               | -             |
| 坂本町     | さかもとちょう       | 6    | 77          | 50 571          | 33 634        |
| 桜ヶ丘一丁目  | さくらがおか1ちょうめ   | -    | -           | -               | -             |
| 桜ヶ丘二丁目  | さくらがおか2ちょうめ   | 1    | 9           | X               | X             |
| 新桜ヶ丘一丁目 | しんさくらがおか1ちょうめ | -    | -           | -               | -             |
| 新桜ヶ丘二丁目 | しんさくらがおか2ちょうめ | 1    | 5           | X               | X             |
| 瀬戸ヶ谷町   | せとがやちょう       | 1    | 13          | X               | X             |
| 月見台     | つきみだい         | -    | -           | -               | -             |
| 天王町     | てんのうちょう       | 2    | 59          | X               | X             |
| 常盤台     | ときわだい         | -    | -           | -               | -             |
| 西久保町    | にしくぼちょう       | 5    | 130         | 300 706         | 112 663       |
| 西谷町     | にしやまち         | 4    | 146         | 335 700         | 168 718       |
| 初音ヶ丘    | はつねがおか        | 2    | 8           | X               | X             |
| 花見台     | はなみだい         | -    | -           | -               | -             |
| 東川島町    | ひがしかわしまちょう    | 2    | 42          | X               | X             |
| 藤塚町     | ふじつかちょう       | -    | -           | -               | -             |
| 仏向町     | ぶっこうちょう       | 10   | 223         | 583 277         | 199 434       |
| 法泉一丁目   | ほうせん1ちょうめ     | 2    | 21          | X               | X             |
| 法泉二丁目   | ほうせん2ちょうめ     | -    | -           | -               | -             |
| 法泉三丁目   | ほうせん3ちょうめ     | 1    | 10          | X               | X             |
| 星川一丁目   | ほしかわ1ちょうめ     | 1    | 25          | X               | X             |
| 星川二丁目   | ほしかわ2ちょうめ     | 1    | 12          | X               | X             |
| 星川三丁目   | ほしかわ3ちょうめ     | 3    | 42          | 50 226          | 29 334        |
| 保土ヶ谷町   | ほどがやちょう       | 2    | 8           | X               | X             |
| 峰岡町     | みねおかちょう       | 2    | 54          | X               | X             |
| 峰沢町     | みねざわちょう       | 4    | 264         | 452 309         | 219 044       |
| 宮田町     | みやたちょう        | 4    | 22          | 21 947          | 10 864        |
| 明神台     | みょうじんだい       | -    | -           | -               | -             |
| 和田一丁目   | わだ1ちょうめ       | 1    | 10          | X               | X             |
| 和田二丁目   | わだ2ちょうめ       | 4    | 337         | 221 239         | 72 319        |

7 行政区別・町別統計表（従業者4人以上の事業所）

|          |                 | 旭 区  |             |                 |               |
|----------|-----------------|------|-------------|-----------------|---------------|
| 町名       | ふりがな            | 事業所数 | 従業者数<br>(人) | 製造品出荷額等<br>(万円) | 付加価値額<br>(万円) |
| 旭 区      | あさひく            | 127  | 3 056       | 5 815 639       | 2 479 744     |
| 市沢町      | いちざわちよう         | 4    | 37          | 37 321          | 13 826        |
| 今川町      | いまがわちよう         | 1    | 6           | X               | X             |
| 今宿一丁目    | いまじゆく1ちようめ      | -    | -           | -               | -             |
| 今宿二丁目    | いまじゆく2ちようめ      | -    | -           | -               | -             |
| 今宿町      | いまじゆくちよう        | -    | -           | -               | -             |
| 今宿西町     | いまじゆくにしちよう      | 6    | 123         | 279 758         | 82 283        |
| 今宿東町     | いまじゆくひがしちよう     | 3    | 190         | 260 954         | 99 194        |
| 今宿南町     | いまじゆくみなみちよう     | 8    | 149         | 124 272         | 74 820        |
| 大池町      | おおいけちよう         | -    | -           | -               | -             |
| 小高町      | おたかちよう          | 4    | 205         | 146 840         | 57 895        |
| 柏町       | かしわちよう          | 1    | 18          | X               | X             |
| 金が谷      | かねがや            | -    | -           | -               | -             |
| 金が谷一丁目   | かねがや1ちようめ       | -    | -           | -               | -             |
| 金が谷二丁目   | かねがや2ちようめ       | -    | -           | -               | -             |
| 上川井町     | かみかわいちよう        | 10   | 115         | 124 953         | 80 330        |
| 上白根一丁目   | かみしらね1ちようめ      | -    | -           | -               | -             |
| 上白根二丁目   | かみしらね2ちようめ      | 3    | 22          | 14 825          | 8 829         |
| 上白根三丁目   | かみしらね3ちようめ      | 2    | 511         | X               | X             |
| 上白根町     | かみしらねちよう        | 11   | 181         | 208 668         | 119 359       |
| 川井宿町     | かわいしゆくちよう       | 4    | 40          | 23 765          | 12 401        |
| 川井本町     | かわいほんちよう        | 13   | 327         | 785 179         | 385 875       |
| 川島町      | かわしまちよう         | 3    | 33          | 30 756          | 19 454        |
| 桐が作      | きりがさく           | 2    | 15          | X               | X             |
| 左近山      | さこんやま           | -    | -           | -               | -             |
| 笹野台一丁目   | ささのだい1ちようめ      | -    | -           | -               | -             |
| 笹野台二丁目   | ささのだい2ちようめ      | -    | -           | -               | -             |
| 笹野台三丁目   | ささのだい3ちようめ      | -    | -           | -               | -             |
| 笹野台四丁目   | ささのだい4ちようめ      | -    | -           | -               | -             |
| さちが丘     | さちがおか           | 8    | 137         | 144 400         | 69 564        |
| 三反田町     | さんたんだちよう        | 1    | 9           | X               | X             |
| 四季美台     | しきみだい           | 1    | 9           | X               | X             |
| 下川井町     | しもかわいちよう        | 6    | 56          | 54 543          | 33 359        |
| 白根一丁目    | しらね1ちようめ        | -    | -           | -               | -             |
| 白根二丁目    | しらね2ちようめ        | 1    | 6           | X               | X             |
| 白根三丁目    | しらね3ちようめ        | 1    | 10          | X               | X             |
| 白根四丁目    | しらね4ちようめ        | 1    | 4           | X               | X             |
| 白根五丁目    | しらね5ちようめ        | 1    | 9           | X               | X             |
| 白根六丁目    | しらね6ちようめ        | -    | -           | -               | -             |
| 白根七丁目    | しらね7ちようめ        | 3    | 59          | 49 417          | 32 326        |
| 白根八丁目    | しらね8ちようめ        | -    | -           | -               | -             |
| 白根町      | しらねちよう          | -    | -           | -               | -             |
| 善部町      | ぜんぶちよう          | 2    | 45          | X               | X             |
| 都岡町      | つおかちよう          | 6    | 80          | 83 375          | 39 770        |
| 鶴ヶ峰一丁目   | つるがみね1ちようめ      | -    | -           | -               | -             |
| 鶴ヶ峰二丁目   | つるがみね2ちようめ      | 1    | 8           | X               | X             |
| 鶴ヶ峰本町一丁目 | つるがみねほんちよう1ちようめ | -    | -           | -               | -             |
| 鶴ヶ峰本町二丁目 | つるがみねほんちよう2ちようめ | 2    | 44          | X               | X             |
| 鶴ヶ峰本町三丁目 | つるがみねほんちよう3ちようめ | -    | -           | -               | -             |
| 中尾一丁目    | なかお1ちようめ        | 1    | 9           | X               | X             |
| 中尾二丁目    | なかお2ちようめ        | -    | -           | -               | -             |
| 中希望が丘    | なかきぼうがおか        | 1    | 11          | X               | X             |
| 中沢一丁目    | なかざわ1ちようめ       | -    | -           | -               | -             |
| 中沢二丁目    | なかざわ2ちようめ       | -    | -           | -               | -             |
| 中沢三丁目    | なかざわ3ちようめ       | -    | -           | -               | -             |
| 中白根一丁目   | なかしらね1ちようめ      | -    | -           | -               | -             |
| 中白根二丁目   | なかしらね2ちようめ      | 1    | 9           | X               | X             |
| 中白根三丁目   | なかしらね3ちようめ      | -    | -           | -               | -             |
| 中白根四丁目   | なかしらね4ちようめ      | -    | -           | -               | -             |

## 7 行政区別・町別統計表（従業者4人以上の事業所）

| 町名     | ふりがな        | 事業所数 | 従業者数<br>(人) | 旭 区             |               |
|--------|-------------|------|-------------|-----------------|---------------|
|        |             |      |             | 製造品出荷額等<br>(万円) | 付加価値額<br>(万円) |
| 西川島町   | にしかわしまちよう   | 1    | 12          | X               | X             |
| 東希望が丘  | ひがしきぼうがおか   | 4    | 184         | 230 215         | 104 444       |
| 二俣川1丁目 | ふたまたがわ1ちようめ | -    | -           | -               | -             |
| 二俣川2丁目 | ふたまたがわ2ちようめ | 1    | 7           | X               | X             |
| 本宿町    | ほんじゆくちよう    | 2    | 109         | X               | X             |
| 本村町    | ほんむらちよう     | -    | -           | -               | -             |
| 万騎が原   | まきがはら       | 1    | 18          | X               | X             |
| 南希望が丘  | みなみきぼうがおか   | -    | -           | -               | -             |
| 南本宿町   | みなみほんじゆくちよう | 4    | 49          | 28 752          | 24 983        |
| 矢指町    | やさしちよう      | 2    | 200         | X               | X             |
| 若葉台一丁目 | わかばだい1ちようめ  | -    | -           | -               | -             |
| 若葉台二丁目 | わかばだい2ちようめ  | -    | -           | -               | -             |
| 若葉台三丁目 | わかばだい3ちようめ  | -    | -           | -               | -             |
| 若葉台四丁目 | わかばだい4ちようめ  | -    | -           | -               | -             |

7 行政区別・町別統計表（従業者4人以上の事業所）

|       |            |      |             |                 | 磯 子 区         |  |
|-------|------------|------|-------------|-----------------|---------------|--|
| 町名    | ふりがな       | 事業所数 | 従業者数<br>(人) | 製造品出荷額等<br>(万円) | 付加価値額<br>(万円) |  |
| 磯子区   | いそごく       | 89   | 4 323       | 113 284 743     | 11 835 242    |  |
| 磯子一丁目 | いそご1ちようめ   | 1    | 5           | X               | X             |  |
| 磯子二丁目 | いそご2ちようめ   | 3    | 23          | 13 853          | 10 401        |  |
| 磯子三丁目 | いそご3ちようめ   | 1    | 20          | X               | X             |  |
| 磯子四丁目 | いそご4ちようめ   | -    | -           | -               | -             |  |
| 磯子五丁目 | いそご5ちようめ   | -    | -           | -               | -             |  |
| 磯子六丁目 | いそご6ちようめ   | 2    | 124         | X               | X             |  |
| 磯子七丁目 | いそご7ちようめ   | -    | -           | -               | -             |  |
| 磯子八丁目 | いそご8ちようめ   | -    | -           | -               | -             |  |
| 磯子台   | いそごだい      | -    | -           | -               | -             |  |
| 鳳町    | おおとりちよう    | 1    | 653         | X               | X             |  |
| 岡村一丁目 | おかむら1ちようめ  | 1    | 12          | X               | X             |  |
| 岡村二丁目 | おかむら2ちようめ  | -    | -           | -               | -             |  |
| 岡村三丁目 | おかむら3ちようめ  | 2    | 16          | X               | X             |  |
| 岡村四丁目 | おかむら4ちようめ  | 1    | 11          | X               | X             |  |
| 岡村五丁目 | おかむら5ちようめ  | 4    | 97          | 150 012         | 57 298        |  |
| 岡村六丁目 | おかむら6ちようめ  | 1    | 6           | X               | X             |  |
| 岡村七丁目 | おかむら7ちようめ  | 1    | 11          | X               | X             |  |
| 岡村八丁目 | おかむら8ちようめ  | 3    | 117         | 285 582         | 152 417       |  |
| 上町    | かみちよう      | 1    | 4           | X               | X             |  |
| 上中里町  | かみなかざとちよう  | 2    | 31          | X               | X             |  |
| 栗木一丁目 | くりき1ちようめ   | -    | -           | -               | -             |  |
| 栗木二丁目 | くりき2ちようめ   | -    | -           | -               | -             |  |
| 栗木三丁目 | くりき3ちようめ   | 3    | 101         | 222 092         | 37 102        |  |
| 坂下町   | さかしたちよう    | -    | -           | -               | -             |  |
| 汐見台   | しおみだい      | -    | -           | -               | -             |  |
| 下町    | しもちよう      | -    | -           | -               | -             |  |
| 新磯子町  | しんいそごちよう   | 17   | 605         | 3 615 695       | 860 048       |  |
| 新杉田町  | しんすぎたちよう   | 3    | 1 301       | 6 389 601       | 1 340 576     |  |
| 新中原町  | しんなかはらちよう  | 5    | 427         | 21 015 800      | 4 193 158     |  |
| 新森町   | しんもりちよう    | 2    | 363         | X               | X             |  |
| 杉田一丁目 | すぎた1ちようめ   | -    | -           | -               | -             |  |
| 杉田二丁目 | すぎた2ちようめ   | -    | -           | -               | -             |  |
| 杉田三丁目 | すぎた3ちようめ   | 1    | 7           | X               | X             |  |
| 杉田四丁目 | すぎた4ちようめ   | 1    | 12          | X               | X             |  |
| 杉田五丁目 | すぎた5ちようめ   | 1    | 5           | X               | X             |  |
| 杉田六丁目 | すぎた6ちようめ   | -    | -           | -               | -             |  |
| 杉田七丁目 | すぎた7ちようめ   | -    | -           | -               | -             |  |
| 杉田八丁目 | すぎた8ちようめ   | -    | -           | -               | -             |  |
| 杉田九丁目 | すぎた9ちようめ   | -    | -           | -               | -             |  |
| 杉田坪香  | すぎたつぼのみ    | -    | -           | -               | -             |  |
| 滝頭一丁目 | たきがしら1ちようめ | -    | -           | -               | -             |  |
| 滝頭二丁目 | たきがしら2ちようめ | 3    | 24          | 19 884          | 11 105        |  |
| 滝頭三丁目 | たきがしら3ちようめ | 1    | 5           | X               | X             |  |
| 田中一丁目 | たなか1ちようめ   | -    | -           | -               | -             |  |
| 田中二丁目 | たなか2ちようめ   | -    | -           | -               | -             |  |
| 中浜町   | なかはまちよう    | 2    | 12          | X               | X             |  |
| 中原一丁目 | なかはら1ちようめ  | -    | -           | -               | -             |  |
| 中原二丁目 | なかはら2ちようめ  | 1    | 11          | X               | X             |  |
| 中原三丁目 | なかはら3ちようめ  | -    | -           | -               | -             |  |
| 中原四丁目 | なかはら4ちようめ  | -    | -           | -               | -             |  |
| 西町    | にしちよう      | 1    | 6           | X               | X             |  |
| 馬場町   | ばばちよう      | 2    | 15          | X               | X             |  |
| 原町    | はらまち       | 2    | 56          | X               | X             |  |
| 東町    | ひがしちよう     | 1    | 22          | X               | X             |  |
| 久木町   | ひさきちよう     | 2    | 15          | X               | X             |  |
| 氷取沢町  | ひとりざわちよう   | 3    | 41          | 114 621         | 65 358        |  |
| 広地町   | ひろちちよう     | -    | -           | -               | -             |  |
| 丸山一丁目 | まるやま1ちようめ  | 6    | 64          | 79 802          | 48 621        |  |

## 7 行政区別・町別統計表（従業者4人以上の事業所）

|        |             |      |             |                 | 磯 子 区         |  |
|--------|-------------|------|-------------|-----------------|---------------|--|
| 町名     | ふりがな        | 事業所数 | 従業者数<br>(人) | 製造品出荷額等<br>(万円) | 付加価値額<br>(万円) |  |
| 丸山二丁目  | まるやま2ちようめ   | 2    | 46          | X               | X             |  |
| 峰町     | みねちよう       | 3    | 19          | 16 341          | 9 377         |  |
| 森一丁目   | もり1ちようめ     | -    | -           | -               | -             |  |
| 森二丁目   | もり2ちようめ     | 1    | 27          | X               | X             |  |
| 森三丁目   | もり3ちようめ     | -    | -           | -               | -             |  |
| 森四丁目   | もり4ちようめ     | -    | -           | -               | -             |  |
| 森五丁目   | もり5ちようめ     | -    | -           | -               | -             |  |
| 森六丁目   | もり6ちようめ     | 1    | 5           | X               | X             |  |
| 森が丘一丁目 | もりがおか1ちようめ  | -    | -           | -               | -             |  |
| 森が丘二丁目 | もりがおか2ちようめ  | -    | -           | -               | -             |  |
| 洋光台一丁目 | ようこうだい1ちようめ | -    | -           | -               | -             |  |
| 洋光台二丁目 | ようこうだい2ちようめ | -    | -           | -               | -             |  |
| 洋光台三丁目 | ようこうだい3ちようめ | 1    | 4           | X               | X             |  |
| 洋光台四丁目 | ようこうだい4ちようめ | -    | -           | -               | -             |  |
| 洋光台五丁目 | ようこうだい5ちようめ | -    | -           | -               | -             |  |
| 洋光台六丁目 | ようこうだい6ちようめ | -    | -           | -               | -             |  |

7 行政区別・町別統計表（従業者4人以上の事業所）

|         |              |      |             |                 | 金 沢 区         |  |
|---------|--------------|------|-------------|-----------------|---------------|--|
| 町名      | ふりがな         | 事業所数 | 従業者数<br>(人) | 製造品出荷額等<br>(万円) | 付加価値額<br>(万円) |  |
| 金 沢 区   | かなざわく        | 335  | 14 926      | 46 743 464      | 23 375 310    |  |
| 朝比奈町    | あさひなちよう      | 5    | 95          | 156 391         | 86 424        |  |
| 海の公園    | うみのこうえん      | -    | -           | -               | -             |  |
| 大川      | おおかわ         | 19   | 1 149       | 3 418 109       | 1 135 693     |  |
| 乙舳町     | おつともちよう      | -    | -           | -               | -             |  |
| 片吹      | かたぶき         | 1    | 9           | X               | X             |  |
| 金沢町     | かなざわちよう      | -    | -           | -               | -             |  |
| 釜利谷町    | かまりやちよう      | -    | -           | -               | -             |  |
| 釜利谷西一丁目 | かまりやにし1ちようめ  | 1    | 5           | X               | X             |  |
| 釜利谷西二丁目 | かまりやにし2ちようめ  | -    | -           | -               | -             |  |
| 釜利谷西三丁目 | かまりやにし3ちようめ  | -    | -           | -               | -             |  |
| 釜利谷西四丁目 | かまりやにし4ちようめ  | -    | -           | -               | -             |  |
| 釜利谷西五丁目 | かまりやにし5ちようめ  | -    | -           | -               | -             |  |
| 釜利谷西六丁目 | かまりやにし6ちようめ  | -    | -           | -               | -             |  |
| 釜利谷東一丁目 | かまりやひがし1ちようめ | -    | -           | -               | -             |  |
| 釜利谷東二丁目 | かまりやひがし2ちようめ | -    | -           | -               | -             |  |
| 釜利谷東三丁目 | かまりやひがし3ちようめ | 2    | 11          | X               | X             |  |
| 釜利谷東四丁目 | かまりやひがし4ちようめ | 1    | 7           | X               | X             |  |
| 釜利谷東五丁目 | かまりやひがし5ちようめ | 1    | 8           | X               | X             |  |
| 釜利谷東六丁目 | かまりやひがし6ちようめ | 2    | 10          | X               | X             |  |
| 釜利谷東七丁目 | かまりやひがし7ちようめ | -    | -           | -               | -             |  |
| 釜利谷東八丁目 | かまりやひがし8ちようめ | 1    | 14          | X               | X             |  |
| 釜利谷南一丁目 | かまりやみなみ1ちようめ | -    | -           | -               | -             |  |
| 釜利谷南二丁目 | かまりやみなみ2ちようめ | 2    | 32          | X               | X             |  |
| 釜利谷南三丁目 | かまりやみなみ3ちようめ | -    | -           | -               | -             |  |
| 釜利谷南四丁目 | かまりやみなみ4ちようめ | -    | -           | -               | -             |  |
| 幸浦一丁目   | さちうら1ちようめ    | 11   | 1 630       | 11 580 822      | 10 839 650    |  |
| 幸浦二丁目   | さちうら2ちようめ    | 19   | 584         | 4 263 863       | 630 495       |  |
| 柴町      | しばちよう        | -    | -           | -               | -             |  |
| 昭和町     | しやうわまち       | 2    | 782         | X               | X             |  |
| 白帆      | しらほ          | -    | -           | -               | -             |  |
| 洲崎町     | すさきちよう       | -    | -           | -               | -             |  |
| 瀬戸      | せと           | -    | -           | -               | -             |  |
| 大道一丁目   | だいどう1ちようめ    | -    | -           | -               | -             |  |
| 大道二丁目   | だいどう2ちようめ    | 2    | 89          | X               | X             |  |
| 高舟台一丁目  | たかふねだい1ちようめ  | -    | -           | -               | -             |  |
| 高舟台二丁目  | たかふねだい2ちようめ  | -    | -           | -               | -             |  |
| 泥亀一丁目   | でいき1ちようめ     | -    | -           | -               | -             |  |
| 泥亀二丁目   | でいき2ちようめ     | -    | -           | -               | -             |  |
| 寺前一丁目   | てらまえ1ちようめ    | 2    | 15          | X               | X             |  |
| 寺前二丁目   | てらまえ2ちようめ    | -    | -           | -               | -             |  |
| 富岡西一丁目  | とみおかにし1ちようめ  | -    | -           | -               | -             |  |
| 富岡西二丁目  | とみおかにし2ちようめ  | -    | -           | -               | -             |  |
| 富岡西三丁目  | とみおかにし3ちようめ  | -    | -           | -               | -             |  |
| 富岡西四丁目  | とみおかにし4ちようめ  | -    | -           | -               | -             |  |
| 富岡西五丁目  | とみおかにし5ちようめ  | -    | -           | -               | -             |  |
| 富岡西六丁目  | とみおかにし6ちようめ  | -    | -           | -               | -             |  |
| 富岡西七丁目  | とみおかにし7ちようめ  | -    | -           | -               | -             |  |
| 富岡東一丁目  | とみおかひがし1ちようめ | -    | -           | -               | -             |  |
| 富岡東二丁目  | とみおかひがし2ちようめ | 6    | 138         | 247 186         | 108 979       |  |
| 富岡東三丁目  | とみおかひがし3ちようめ | 1    | 18          | X               | X             |  |
| 富岡東四丁目  | とみおかひがし4ちようめ | 1    | 4           | X               | X             |  |
| 富岡東五丁目  | とみおかひがし5ちようめ | 1    | 4           | X               | X             |  |
| 富岡東六丁目  | とみおかひがし6ちようめ | 1    | 13          | X               | X             |  |
| 鳥浜町     | とりはまちよう      | 77   | 2 520       | 5 457 991       | 2 123 946     |  |
| 長浜      | ながはま         | -    | -           | -               | -             |  |
| 長浜一丁目   | ながはま1ちようめ    | -    | -           | -               | -             |  |
| 長浜二丁目   | ながはま2ちようめ    | -    | -           | -               | -             |  |
| 並木一丁目   | なみき1ちようめ     | -    | -           | -               | -             |  |

7 行政区別・町別統計表（従業者4人以上の事業所）

金 沢 区

| 町名      | ふりがな         | 事業所数 | 従業者数<br>(人) | 製造品出荷額等<br>(万円) | 付加価値額<br>(万円) |
|---------|--------------|------|-------------|-----------------|---------------|
| 並木二丁目   | なみき2ちようめ     | -    | -           | -               | -             |
| 並木三丁目   | なみき3ちようめ     | -    | -           | -               | -             |
| 西柴一丁目   | にししば1ちようめ    | -    | -           | -               | -             |
| 西柴二丁目   | にししば2ちようめ    | -    | -           | -               | -             |
| 西柴三丁目   | にししば3ちようめ    | -    | -           | -               | -             |
| 西柴四丁目   | にししば4ちようめ    | -    | -           | -               | -             |
| 能見台一丁目  | のうけんたい1ちようめ  | -    | -           | -               | -             |
| 能見台二丁目  | のうけんたい2ちようめ  | -    | -           | -               | -             |
| 能見台三丁目  | のうけんたい3ちようめ  | -    | -           | -               | -             |
| 能見台四丁目  | のうけんたい4ちようめ  | -    | -           | -               | -             |
| 能見台五丁目  | のうけんたい5ちようめ  | -    | -           | -               | -             |
| 能見台六丁目  | のうけんたい6ちようめ  | -    | -           | -               | -             |
| 能見台通    | のうけんたいどおり    | 1    | 5           | X               | X             |
| 能見台東    | のうけんたいひがし    | -    | -           | -               | -             |
| 能見台森    | のうけんたいもり     | -    | -           | -               | -             |
| 野島町     | のじまちよう       | 1    | 4           | X               | X             |
| 八景島     | はつけいじま       | -    | -           | -               | -             |
| 東朝比奈一丁目 | ひがしあさひな1ちようめ | -    | -           | -               | -             |
| 東朝比奈二丁目 | ひがしあさひな2ちようめ | -    | -           | -               | -             |
| 東朝比奈三丁目 | ひがしあさひな3ちようめ | -    | -           | -               | -             |
| 平潟町     | ひらがたちよう      | -    | -           | -               | -             |
| 福浦一丁目   | ふくaura1ちようめ  | 72   | 2 381       | 5 370 460       | 2 578 702     |
| 福浦二丁目   | ふくaura2ちようめ  | 86   | 3 340       | 7 666 201       | 3 128 428     |
| 福浦三丁目   | ふくaura3ちようめ  | 2    | 1 924       | X               | X             |
| 堀口      | ほりぐち         | -    | -           | -               | -             |
| 町屋町     | まちやちよう       | -    | -           | -               | -             |
| みず木町    | みずきちよう       | -    | -           | -               | -             |
| 六浦一丁目   | むつうら1ちようめ    | -    | -           | -               | -             |
| 六浦二丁目   | むつうら2ちようめ    | 2    | 19          | X               | X             |
| 六浦三丁目   | むつうら3ちようめ    | -    | -           | -               | -             |
| 六浦四丁目   | むつうら4ちようめ    | 4    | 32          | 47 097          | 25 683        |
| 六浦五丁目   | むつうら5ちようめ    | -    | -           | -               | -             |
| 六浦町     | むつうらちよう      | -    | -           | -               | -             |
| 六浦東一丁目  | むつうらひがし1ちようめ | 3    | 13          | 9 465           | 5 221         |
| 六浦東二丁目  | むつうらひがし2ちようめ | 1    | 6           | X               | X             |
| 六浦東三丁目  | むつうらひがし3ちようめ | 1    | 13          | X               | X             |
| 六浦南一丁目  | むつうらみなみ1ちようめ | -    | -           | -               | -             |
| 六浦南二丁目  | むつうらみなみ2ちようめ | -    | -           | -               | -             |
| 六浦南三丁目  | むつうらみなみ3ちようめ | -    | -           | -               | -             |
| 六浦南四丁目  | むつうらみなみ4ちようめ | -    | -           | -               | -             |
| 六浦南五丁目  | むつうらみなみ5ちようめ | 1    | 5           | X               | X             |
| 谷津町     | やつちよう        | 3    | 47          | 20 873          | 15 843        |
| 柳町      | やなぎちよう       | -    | -           | -               | -             |

7 行政区別・町別統計表（従業者4人以上の事業所）

|         |               |      |             |                 | 港 北 区         |  |
|---------|---------------|------|-------------|-----------------|---------------|--|
| 町名      | ふりがな          | 事業所数 | 従業者数<br>(人) | 製造品出荷額等<br>(万円) | 付加価値額<br>(万円) |  |
| 港 北 区   | こうほくく         | 697  | 14 239      | 30 694 674      | 14 796 557    |  |
| 大曽根一丁目  | おおそね1ちようめ     | 1    | 14          | X               | X             |  |
| 大曽根二丁目  | おおそね2ちようめ     | -    | -           | -               | -             |  |
| 大曽根三丁目  | おおそね3ちようめ     | -    | -           | -               | -             |  |
| 大曽根台    | おおそねだい        | 2    | 13          | X               | X             |  |
| 菊名一丁目   | きくな1ちようめ      | -    | -           | -               | -             |  |
| 菊名二丁目   | きくな2ちようめ      | -    | -           | -               | -             |  |
| 菊名三丁目   | きくな3ちようめ      | 2    | 26          | X               | X             |  |
| 菊名四丁目   | きくな4ちようめ      | -    | -           | -               | -             |  |
| 菊名五丁目   | きくな5ちようめ      | -    | -           | -               | -             |  |
| 菊名六丁目   | きくな6ちようめ      | 2    | 9           | X               | X             |  |
| 菊名七丁目   | きくな7ちようめ      | 2    | 234         | X               | X             |  |
| 岸根町     | きしねちよう        | 1    | 7           | X               | X             |  |
| 小机町     | こづくえちよう       | 5    | 86          | 98 778          | 44 674        |  |
| 篠原北一丁目  | しのはらきた1ちようめ   | -    | -           | -               | -             |  |
| 篠原北二丁目  | しのはらきた2ちようめ   | -    | -           | -               | -             |  |
| 篠原台町    | しのはらだいまち      | -    | -           | -               | -             |  |
| 篠原町     | しのはらちよう       | 2    | 26          | X               | X             |  |
| 篠原西町    | しのはらにしちよう     | 1    | 4           | X               | X             |  |
| 篠原東一丁目  | しのはらひがし1ちようめ  | -    | -           | -               | -             |  |
| 篠原東二丁目  | しのはらひがし2ちようめ  | -    | -           | -               | -             |  |
| 篠原東三丁目  | しのはらひがし3ちようめ  | -    | -           | -               | -             |  |
| 下田町一丁目  | しもだちよう1ちようめ   | -    | -           | -               | -             |  |
| 下田町二丁目  | しもだちよう2ちようめ   | 1    | 13          | X               | X             |  |
| 下田町三丁目  | しもだちよう3ちようめ   | -    | -           | -               | -             |  |
| 下田町四丁目  | しもだちよう4ちようめ   | -    | -           | -               | -             |  |
| 下田町五丁目  | しもだちよう5ちようめ   | -    | -           | -               | -             |  |
| 下田町六丁目  | しもだちよう6ちようめ   | -    | -           | -               | -             |  |
| 新横浜一丁目  | しんよこはま1ちようめ   | 3    | 44          | 76 654          | 40 270        |  |
| 新横浜二丁目  | しんよこはま2ちようめ   | -    | -           | -               | -             |  |
| 新横浜三丁目  | しんよこはま3ちようめ   | -    | -           | -               | -             |  |
| 新吉田町    | しんよしだちよう      | 122  | 2 098       | 4 686 719       | 2 333 770     |  |
| 新吉田東一丁目 | しんよしだひがし1ちようめ | 5    | 41          | 48 591          | 25 922        |  |
| 新吉田東二丁目 | しんよしだひがし2ちようめ | 3    | 50          | 89 774          | 34 825        |  |
| 新吉田東三丁目 | しんよしだひがし3ちようめ | 19   | 507         | 839 745         | 578 678       |  |
| 新吉田東四丁目 | しんよしだひがし4ちようめ | -    | -           | -               | -             |  |
| 新吉田東五丁目 | しんよしだひがし5ちようめ | -    | -           | -               | -             |  |
| 新吉田東六丁目 | しんよしだひがし6ちようめ | -    | -           | -               | -             |  |
| 高田町     | たかたちよう        | 2    | 20          | X               | X             |  |
| 高田西一丁目  | たかたにし1ちようめ    | 15   | 483         | 986 941         | 443 310       |  |
| 高田西二丁目  | たかたにし2ちようめ    | 2    | 17          | X               | X             |  |
| 高田西三丁目  | たかたにし3ちようめ    | 2    | 36          | X               | X             |  |
| 高田西四丁目  | たかたにし4ちようめ    | 1    | 11          | X               | X             |  |
| 高田西五丁目  | たかたにし5ちようめ    | 2    | 16          | X               | X             |  |
| 高田東一丁目  | たかたひがし1ちようめ   | 2    | 15          | X               | X             |  |
| 高田東二丁目  | たかたひがし2ちようめ   | -    | -           | -               | -             |  |
| 高田東三丁目  | たかたひがし3ちようめ   | -    | -           | -               | -             |  |
| 高田東四丁目  | たかたひがし4ちようめ   | 5    | 35          | 67 103          | 36 865        |  |
| 樽町一丁目   | たるまち1ちようめ     | 10   | 79          | 128 020         | 60 361        |  |
| 樽町二丁目   | たるまち2ちようめ     | 12   | 221         | 879 662         | 296 140       |  |
| 樽町三丁目   | たるまち3ちようめ     | 18   | 473         | 1 533 345       | 609 334       |  |
| 樽町四丁目   | たるまち4ちようめ     | 44   | 494         | 876 540         | 430 862       |  |
| 綱島上町    | つなしまかみちよう     | -    | -           | -               | -             |  |
| 綱島台     | つなしまだい        | -    | -           | -               | -             |  |
| 綱島西一丁目  | つなしまにし1ちようめ   | -    | -           | -               | -             |  |
| 綱島西二丁目  | つなしまにし2ちようめ   | -    | -           | -               | -             |  |
| 綱島西三丁目  | つなしまにし3ちようめ   | 1    | 4           | X               | X             |  |
| 綱島西四丁目  | つなしまにし4ちようめ   | 2    | 34          | X               | X             |  |
| 綱島西五丁目  | つなしまにし5ちようめ   | 2    | 45          | X               | X             |  |



7 行政区別・町別統計表（従業者4人以上の事業所）

港 北 区

| 町名      | ふりがな          | 事業所数 | 従業者数<br>(人) | 製造品出荷額等<br>(万円) | 付加価値額<br>(万円) |
|---------|---------------|------|-------------|-----------------|---------------|
| 綱島西六丁目  | つなしまにし6ちょうめ   | -    | -           | -               | -             |
| 綱島東一丁目  | つなしまひがし1ちょうめ  | 1    | 9           | X               | X             |
| 綱島東二丁目  | つなしまひがし2ちょうめ  | -    | -           | -               | -             |
| 綱島東三丁目  | つなしまひがし3ちょうめ  | 7    | 67          | 97 779          | 56 747        |
| 綱島東四丁目  | つなしまひがし4ちょうめ  | 12   | 215         | 907 967         | 531 107       |
| 綱島東五丁目  | つなしまひがし5ちょうめ  | 41   | 769         | 1 342 563       | 753 970       |
| 綱島東六丁目  | つなしまひがし6ちょうめ  | 32   | 1 290       | 2 842 815       | 1 517 888     |
| 鳥山町     | とりやまちょう       | 5    | 46          | 92 428          | 69 558        |
| 仲手原一丁目  | なかてはら1ちょうめ    | -    | -           | -               | -             |
| 仲手原二丁目  | なかてはら2ちょうめ    | -    | -           | -               | -             |
| 錦が丘     | にしきがおか        | -    | -           | -               | -             |
| 新羽町     | につばちょう        | 210  | 3 521       | 8 181 480       | 3 349 306     |
| 日吉一丁目   | ひよし1ちょうめ      | 1    | 6           | X               | X             |
| 日吉二丁目   | ひよし2ちょうめ      | 1    | 8           | X               | X             |
| 日吉三丁目   | ひよし3ちょうめ      | 4    | 25          | 39 333          | 26 271        |
| 日吉四丁目   | ひよし4ちょうめ      | -    | -           | -               | -             |
| 日吉五丁目   | ひよし5ちょうめ      | 1    | 7           | X               | X             |
| 日吉六丁目   | ひよし6ちょうめ      | 5    | 38          | 32 724          | 21 671        |
| 日吉七丁目   | ひよし7ちょうめ      | 21   | 538         | 787 521         | 317 608       |
| 日吉本町一丁目 | ひよしほんちょう1ちょうめ | -    | -           | -               | -             |
| 日吉本町二丁目 | ひよしほんちょう2ちょうめ | -    | -           | -               | -             |
| 日吉本町三丁目 | ひよしほんちょう3ちょうめ | 2    | 29          | X               | X             |
| 日吉本町四丁目 | ひよしほんちょう4ちょうめ | 1    | 98          | X               | X             |
| 日吉本町五丁目 | ひよしほんちょう5ちょうめ | -    | -           | -               | -             |
| 日吉本町六丁目 | ひよしほんちょう6ちょうめ | -    | -           | -               | -             |
| 富士塚一丁目  | ふじづか1ちょうめ     | 1    | 4           | X               | X             |
| 富士塚二丁目  | ふじづか2ちょうめ     | -    | -           | -               | -             |
| 太尾町     | ふとおちょう        | 9    | 104         | 146 760         | 65 299        |
| 大豆戸町    | まめどちょう        | 5    | 695         | 1 203 250       | 756 591       |
| 箕輪町一丁目  | みのわちょう1ちょうめ   | -    | -           | -               | -             |
| 箕輪町二丁目  | みのわちょう2ちょうめ   | 41   | 1 051       | 1 425 224       | 621 701       |
| 箕輪町三丁目  | みのわちょう3ちょうめ   | 2    | 16          | X               | X             |
| 師岡町     | もろおかちょう       | 4    | 548         | 2 177 036       | 975 956       |

7 行政区別・町別統計表（従業者4人以上の事業所）

|        |              | 緑 区  |             |                 |               |
|--------|--------------|------|-------------|-----------------|---------------|
| 町名     | ふりがな         | 事業所数 | 従業者数<br>(人) | 製造品出荷額等<br>(万円) | 付加価値額<br>(万円) |
| 緑 区    | みどりく         | 105  | 3 948       | 9 541 142       | 4 346 248     |
| 青砥町    | あおとちよう       | 13   | 640         | 2 454 513       | 672 658       |
| いぶき野   | いぶきの         | 2    | 89          | X               | X             |
| 上山一丁目  | かみやま1ちようめ    | 15   | 1 091       | 3 449 096       | 2 006 448     |
| 上山二丁目  | かみやま2ちようめ    | -    | -           | -               | -             |
| 上山三丁目  | かみやま3ちようめ    | 1    | 9           | X               | X             |
| 鴨居一丁目  | かもい1ちようめ     | -    | -           | -               | -             |
| 鴨居二丁目  | かもい2ちようめ     | -    | -           | -               | -             |
| 鴨居三丁目  | かもい3ちようめ     | -    | -           | -               | -             |
| 鴨居四丁目  | かもい4ちようめ     | -    | -           | -               | -             |
| 鴨居五丁目  | かもい5ちようめ     | -    | -           | -               | -             |
| 鴨居六丁目  | かもい6ちようめ     | 1    | 7           | X               | X             |
| 鴨居七丁目  | かもい7ちようめ     | -    | -           | -               | -             |
| 鴨居町    | かもいちよう       | -    | -           | -               | -             |
| 北八朔町   | きたはつさくちよう    | 7    | 107         | 137 211         | 81 935        |
| 霧が丘一丁目 | きりがおか1ちようめ   | -    | -           | -               | -             |
| 霧が丘二丁目 | きりがおか2ちようめ   | -    | -           | -               | -             |
| 霧が丘三丁目 | きりがおか3ちようめ   | -    | -           | -               | -             |
| 霧が丘四丁目 | きりがおか4ちようめ   | -    | -           | -               | -             |
| 霧が丘五丁目 | きりがおか5ちようめ   | -    | -           | -               | -             |
| 霧が丘六丁目 | きりがおか6ちようめ   | -    | -           | -               | -             |
| 小山町    | こやまちよう       | 1    | 4           | X               | X             |
| 台村町    | だいむらちよう      | 2    | 13          | X               | X             |
| 竹山一丁目  | たけやま1ちようめ    | -    | -           | -               | -             |
| 竹山二丁目  | たけやま2ちようめ    | -    | -           | -               | -             |
| 竹山三丁目  | たけやま3ちようめ    | -    | -           | -               | -             |
| 竹山四丁目  | たけやま4ちようめ    | -    | -           | -               | -             |
| 寺山町    | てらやまちよう      | 2    | 53          | X               | X             |
| 十日市場町  | とおかいちばちよう    | 6    | 63          | 65 049          | 46 758        |
| 長津田一丁目 | ながつた1ちようめ    | 1    | 4           | X               | X             |
| 長津田二丁目 | ながつた2ちようめ    | 1    | 5           | X               | X             |
| 長津田三丁目 | ながつた3ちようめ    | -    | -           | -               | -             |
| 長津田四丁目 | ながつた4ちようめ    | -    | -           | -               | -             |
| 長津田五丁目 | ながつた5ちようめ    | -    | -           | -               | -             |
| 長津田六丁目 | ながつた6ちようめ    | 1    | 5           | X               | X             |
| 長津田七丁目 | ながつた7ちようめ    | 1    | 11          | X               | X             |
| 長津田町   | ながつたちよう      | 7    | 114         | 122 034         | 57 649        |
| 中山町    | なかやまちよう      | 11   | 361         | 836 405         | 393 252       |
| 新治町    | にいはるちよう      | 2    | 34          | X               | X             |
| 西八朔町   | にしはつさくちよう    | 5    | 228         | 325 069         | 86 402        |
| 白山一丁目  | はくさん1ちようめ    | 14   | 629         | 1 403 743       | 682 528       |
| 白山二丁目  | はくさん2ちようめ    | 1    | 28          | X               | X             |
| 白山三丁目  | はくさん3ちようめ    | -    | -           | -               | -             |
| 白山四丁目  | はくさん4ちようめ    | -    | -           | -               | -             |
| 東本郷一丁目 | ひがしほんごう1ちようめ | -    | -           | -               | -             |
| 東本郷二丁目 | ひがしほんごう2ちようめ | -    | -           | -               | -             |
| 東本郷三丁目 | ひがしほんごう3ちようめ | -    | -           | -               | -             |
| 東本郷四丁目 | ひがしほんごう4ちようめ | 1    | 5           | X               | X             |
| 東本郷五丁目 | ひがしほんごう5ちようめ | 1    | 6           | X               | X             |
| 東本郷六丁目 | ひがしほんごう6ちようめ | 3    | 38          | 37 292          | 27 411        |
| 東本郷町   | ひがしほんごうちよう   | -    | -           | -               | -             |
| 三保町    | みほちよう        | 6    | 404         | 192 273         | 152 356       |
| 森の台    | もりのだい        | -    | -           | -               | -             |

7 行政区別・町別統計表（従業者4人以上の事業所）

青 葉 区

| 町名       | ふりがな           | 事業所数 | 従業者数<br>(人) | 製造品出荷額等<br>(万円) | 付加価値額<br>(万円) |
|----------|----------------|------|-------------|-----------------|---------------|
| 青 葉 区    | あおぼく           | 62   | 1 697       | 4 301 561       | 1 626 607     |
| 青葉台一丁目   | あおばだい1ちようめ     | -    | -           | -               | -             |
| 青葉台二丁目   | あおばだい2ちようめ     | 2    | 27          | X               | X             |
| あかね台一丁目  | あかねだい1ちようめ     | -    | -           | -               | -             |
| あかね台二丁目  | あかねだい2ちようめ     | -    | -           | -               | -             |
| あざみ野一丁目  | あざみの1ちようめ      | -    | -           | -               | -             |
| あざみ野二丁目  | あざみの2ちようめ      | -    | -           | -               | -             |
| あざみ野三丁目  | あざみの3ちようめ      | -    | -           | -               | -             |
| あざみ野四丁目  | あざみの4ちようめ      | -    | -           | -               | -             |
| あざみ野南一丁目 | あざみのみなみ1ちようめ   | 1    | 72          | X               | X             |
| あざみ野南二丁目 | あざみのみなみ2ちようめ   | 1    | 4           | X               | X             |
| あざみ野南三丁目 | あざみのみなみ3ちようめ   | -    | -           | -               | -             |
| あざみ野南四丁目 | あざみのみなみ4ちようめ   | -    | -           | -               | -             |
| 市ヶ尾町     | いちがおちよう        | 1    | 18          | X               | X             |
| 美しが丘一丁目  | うつくしがおか1ちようめ   | -    | -           | -               | -             |
| 美しが丘二丁目  | うつくしがおか2ちようめ   | -    | -           | -               | -             |
| 美しが丘三丁目  | うつくしがおか3ちようめ   | -    | -           | -               | -             |
| 美しが丘四丁目  | うつくしがおか4ちようめ   | 1    | 8           | X               | X             |
| 美しが丘五丁目  | うつくしがおか5ちようめ   | -    | -           | -               | -             |
| 美しが丘西一丁目 | うつくしがおかにし1ちようめ | -    | -           | -               | -             |
| 美しが丘西二丁目 | うつくしがおかにし2ちようめ | 1    | 8           | X               | X             |
| 美しが丘西三丁目 | うつくしがおかにし3ちようめ | 1    | 4           | X               | X             |
| 梅が丘      | うめがおか          | -    | -           | -               | -             |
| 荻子田一丁目   | えこだ1ちようめ       | -    | -           | -               | -             |
| 荻子田二丁目   | えこだ2ちようめ       | -    | -           | -               | -             |
| 荻子田三丁目   | えこだ3ちようめ       | -    | -           | -               | -             |
| 荻田北一丁目   | えだきた1ちようめ      | -    | -           | -               | -             |
| 荻田北二丁目   | えだきた2ちようめ      | -    | -           | -               | -             |
| 荻田北三丁目   | えだきた3ちようめ      | -    | -           | -               | -             |
| 荻田町      | えだちよう          | 4    | 189         | 189 537         | 124 239       |
| 荻田西一丁目   | えだにし1ちようめ      | 1    | 47          | X               | X             |
| 荻田西二丁目   | えだにし2ちようめ      | -    | -           | -               | -             |
| 荻田西三丁目   | えだにし3ちようめ      | -    | -           | -               | -             |
| 荻田西四丁目   | えだにし4ちようめ      | -    | -           | -               | -             |
| 荻田西五丁目   | えだにし5ちようめ      | -    | -           | -               | -             |
| 榎が丘      | えのきがおか         | -    | -           | -               | -             |
| 大場町      | おおばちよう         | 1    | 7           | X               | X             |
| 恩田町      | おんだちよう         | 4    | 46          | 200 666         | 71 842        |
| 柿の木台     | かきのきだい         | -    | -           | -               | -             |
| 桂台一丁目    | かつらだい1ちようめ     | -    | -           | -               | -             |
| 桂台二丁目    | かつらだい2ちようめ     | -    | -           | -               | -             |
| 上谷本町     | かみやもとちよう       | 3    | 96          | 104 994         | 54 413        |
| 鴨志田町     | かもしだちよう        | 10   | 196         | 385 654         | 186 687       |
| 鉄町       | くろがねちよう        | 3    | 32          | 34 236          | 15 872        |
| 黒須田      | くろすだ           | -    | -           | -               | -             |
| 桜台       | さくらだい          | -    | -           | -               | -             |
| さつきが丘    | さつきがおか         | 1    | 226         | X               | X             |
| 寺家町      | じけちよう          | 9    | 90          | 55 767          | 32 420        |
| 下谷本町     | しもやもとちよう       | -    | -           | -               | -             |
| しらとり台    | しらとりだい         | -    | -           | -               | -             |
| 新石川一丁目   | しんいしかわ1ちようめ    | -    | -           | -               | -             |
| 新石川二丁目   | しんいしかわ2ちようめ    | 1    | 79          | X               | X             |
| 新石川三丁目   | しんいしかわ3ちようめ    | 2    | 19          | X               | X             |
| 新石川四丁目   | しんいしかわ4ちようめ    | -    | -           | -               | -             |
| すすき野一丁目  | すすきの1ちようめ      | 1    | 7           | X               | X             |
| すすき野二丁目  | すすきの2ちようめ      | -    | -           | -               | -             |
| すすき野三丁目  | すすきの3ちようめ      | 1    | 16          | X               | X             |
| すみよし台    | すみよしだい         | -    | -           | -               | -             |
| たちばな台一丁目 | たちばなだい1ちようめ    | -    | -           | -               | -             |

7 行政区別・町別統計表（従業者4人以上の事業所）

|          |             |      |             |                 | 青 葉 区         |  |
|----------|-------------|------|-------------|-----------------|---------------|--|
| 町名       | ふりがな        | 事業所数 | 従業者数<br>(人) | 製造品出荷額等<br>(万円) | 付加価値額<br>(万円) |  |
| たちばな台二丁目 | たちばなだい2ちようめ | 1    | 7           |                 | X             |  |
| 田奈町      | たなちよう       | 2    | 192         |                 | X             |  |
| 千草台      | ちぐさだい       | 2    | 15          |                 | X             |  |
| つつじが丘    | つつじがおか      | 1    | 27          |                 | X             |  |
| 奈良一丁目    | なら1ちようめ     | -    | -           |                 | -             |  |
| 奈良二丁目    | なら2ちようめ     | -    | -           |                 | -             |  |
| 奈良三丁目    | なら3ちようめ     | -    | -           |                 | -             |  |
| 奈良四丁目    | なら4ちようめ     | -    | -           |                 | -             |  |
| 奈良五丁目    | なら5ちようめ     | -    | -           |                 | -             |  |
| 奈良町      | ならちよう       | 1    | 12          |                 | X             |  |
| 成合町      | なりあいちよう     | -    | -           |                 | -             |  |
| 藤が丘一丁目   | ふじがおか1ちようめ  | -    | -           |                 | -             |  |
| 藤が丘二丁目   | ふじがおか2ちようめ  | -    | -           |                 | -             |  |
| 松風台      | まつかぜだい      | 2    | 12          |                 | X             |  |
| みすずが丘    | みすずがおか      | -    | -           |                 | -             |  |
| みたけ台     | みたけだい       | -    | -           |                 | -             |  |
| 緑山       | みどりやま       | -    | -           |                 | -             |  |
| もえぎ野     | もえぎの        | -    | -           |                 | -             |  |
| 元石川町     | もといしかわちよう   | 4    | 241         | 1 911 858       | 479 580       |  |
| もみの木台    | もみのきだい      | -    | -           |                 | -             |  |
| 若草台      | わかくさだい      | -    | -           |                 | -             |  |

7 行政区別・町別統計表（従業者4人以上の事業所）

|         |              |      |             |                 | 都 筑 区         |  |
|---------|--------------|------|-------------|-----------------|---------------|--|
| 町名      | ふりがな         | 事業所数 | 従業者数<br>(人) | 製造品出荷額等<br>(万円) | 付加価値額<br>(万円) |  |
| 都 筑 区   | つづきく         | 517  | 17 974      | 45 099 099      | 18 269 197    |  |
| あゆみが丘   | あゆみがおか       | 1    | 9           | X               | X             |  |
| 池辺町     | いこのべちよう      | 114  | 3 085       | 12 646 225      | 4 295 065     |  |
| 牛久保一丁目  | うしくぼ1ちようめ    | -    | -           | -               | -             |  |
| 牛久保二丁目  | うしくぼ2ちようめ    | -    | -           | -               | -             |  |
| 牛久保三丁目  | うしくぼ3ちようめ    | -    | -           | -               | -             |  |
| 牛久保町    | うしくぼちよう      | -    | -           | -               | -             |  |
| 牛久保西一丁目 | うしくぼにし1ちようめ  | -    | -           | -               | -             |  |
| 牛久保西二丁目 | うしくぼにし2ちようめ  | -    | -           | -               | -             |  |
| 牛久保西三丁目 | うしくぼにし3ちようめ  | -    | -           | -               | -             |  |
| 牛久保西四丁目 | うしくぼにし4ちようめ  | -    | -           | -               | -             |  |
| 牛久保東一丁目 | うしくぼひがし1ちようめ | -    | -           | -               | -             |  |
| 牛久保東二丁目 | うしくぼひがし2ちようめ | -    | -           | -               | -             |  |
| 牛久保東三丁目 | うしくぼひがし3ちようめ | 1    | 4           | X               | X             |  |
| 荏田東一丁目  | えだひがし1ちようめ   | -    | -           | -               | -             |  |
| 荏田東二丁目  | えだひがし2ちようめ   | -    | -           | -               | -             |  |
| 荏田東三丁目  | えだひがし3ちようめ   | -    | -           | -               | -             |  |
| 荏田東四丁目  | えだひがし4ちようめ   | -    | -           | -               | -             |  |
| 荏田東町    | えだひがしちよう     | 1    | 6           | X               | X             |  |
| 荏田南一丁目  | えだみなみ1ちようめ   | -    | -           | -               | -             |  |
| 荏田南二丁目  | えだみなみ2ちようめ   | -    | -           | -               | -             |  |
| 荏田南三丁目  | えだみなみ3ちようめ   | -    | -           | -               | -             |  |
| 荏田南四丁目  | えだみなみ4ちようめ   | -    | -           | -               | -             |  |
| 荏田南五丁目  | えだみなみ5ちようめ   | -    | -           | -               | -             |  |
| 荏田南町    | えだみなみちよう     | 3    | 28          | 41 337          | 23 137        |  |
| 大熊町     | おおくまちよう      | 54   | 495         | 731 004         | 424 243       |  |
| 大棚町     | おおだなちよう      | 10   | 63          | 103 736         | 63 813        |  |
| 大棚西     | おおだなにし       | -    | -           | -               | -             |  |
| 大丸      | おおまる         | 7    | 57          | 59 757          | 43 487        |  |
| 折本町     | おりもとちよう      | 25   | 396         | 836 202         | 508 800       |  |
| 加賀原一丁目  | かがはら1ちようめ    | -    | -           | -               | -             |  |
| 加賀原二丁目  | かがはら2ちようめ    | -    | -           | -               | -             |  |
| 勝田町     | かちだちよう       | 10   | 194         | 249 257         | 106 901       |  |
| 勝田南一丁目  | かちだみなみ1ちようめ  | -    | -           | -               | -             |  |
| 勝田南二丁目  | かちだみなみ2ちようめ  | -    | -           | -               | -             |  |
| 川向町     | かわむこうちよう     | 63   | 1 032       | 2 299 406       | 1 296 000     |  |
| 川和台     | かわわだい        | 1    | 6           | X               | X             |  |
| 川和町     | かわわちよう       | 53   | 3 418       | 6 779 350       | 2 954 579     |  |
| 北山田一丁目  | きたやまた1ちようめ   | 1    | 6           | X               | X             |  |
| 北山田二丁目  | きたやまた2ちようめ   | -    | -           | -               | -             |  |
| 北山田三丁目  | きたやまた3ちようめ   | -    | -           | -               | -             |  |
| 北山田四丁目  | きたやまた4ちようめ   | -    | -           | -               | -             |  |
| 北山田五丁目  | きたやまた5ちようめ   | -    | -           | -               | -             |  |
| 北山田六丁目  | きたやまた6ちようめ   | -    | -           | -               | -             |  |
| 北山田七丁目  | きたやまた7ちようめ   | -    | -           | -               | -             |  |
| 葛が谷     | くずがや         | 1    | 24          | X               | X             |  |
| 佐江戸町    | さえどちよう       | 46   | 5 996       | 15 616 366      | 5 813 070     |  |
| 桜並木     | さくらなみき       | -    | -           | -               | -             |  |
| 新栄町     | しんえいちよう      | -    | -           | -               | -             |  |
| すみれが丘   | すみれがおか       | -    | -           | -               | -             |  |
| 高山      | たかやま         | 3    | 71          | 111 090         | 52 719        |  |
| 茅ヶ崎中央   | ちがさきちゆうおう    | 4    | 21          | 34 158          | 11 560        |  |
| 茅ヶ崎町    | ちがさきちよう      | 1    | 9           | X               | X             |  |
| 茅ヶ崎東一丁目 | ちがさきひがし1ちようめ | -    | -           | -               | -             |  |
| 茅ヶ崎東二丁目 | ちがさきひがし2ちようめ | -    | -           | -               | -             |  |
| 茅ヶ崎東三丁目 | ちがさきひがし3ちようめ | -    | -           | -               | -             |  |
| 茅ヶ崎東四丁目 | ちがさきひがし4ちようめ | 4    | 68          | 62 743          | 27 617        |  |
| 茅ヶ崎東五丁目 | ちがさきひがし5ちようめ | 4    | 53          | 66 043          | 43 121        |  |
| 茅ヶ崎南一丁目 | ちがさきみなみ1ちようめ | -    | -           | -               | -             |  |

7 行政区別・町別統計表（従業者4人以上の事業所）

|         |                |      |             |                 | 都 筑 区         |           |
|---------|----------------|------|-------------|-----------------|---------------|-----------|
| 町名      | ふりがな           | 事業所数 | 従業者数<br>(人) | 製造品出荷額等<br>(万円) | 付加価値額<br>(万円) |           |
| 茅ヶ崎南二丁目 | ちがさきみなみ2ちようめ   | -    | -           | -               | -             | -         |
| 茅ヶ崎南三丁目 | ちがさきみなみ3ちようめ   | -    | -           | -               | -             | -         |
| 茅ヶ崎南四丁目 | ちがさきみなみ4ちようめ   | -    | -           | -               | -             | -         |
| 茅ヶ崎南五丁目 | ちがさきみなみ5ちようめ   | -    | -           | -               | -             | -         |
| 中川一丁目   | なかがわ1ちようめ      | -    | -           | -               | -             | -         |
| 中川二丁目   | なかがわ2ちようめ      | -    | -           | -               | -             | -         |
| 中川三丁目   | なかがわ3ちようめ      | -    | -           | -               | -             | -         |
| 中川四丁目   | なかがわ4ちようめ      | -    | -           | -               | -             | -         |
| 中川五丁目   | なかがわ5ちようめ      | -    | -           | -               | -             | -         |
| 中川六丁目   | なかがわ6ちようめ      | -    | -           | -               | -             | -         |
| 中川七丁目   | なかがわ7ちようめ      | -    | -           | -               | -             | -         |
| 中川八丁目   | なかがわ8ちようめ      | 1    | 4           | X               |               | X         |
| 中川中央一丁目 | なかがわちゆうおう1ちようめ | -    | -           | -               | -             | -         |
| 中川中央二丁目 | なかがわちゆうおう2ちようめ | -    | -           | -               | -             | -         |
| 中川町     | なかがわちよう        | -    | -           | -               | -             | -         |
| 長坂      | ながさか           | -    | -           | -               | -             | -         |
| 仲町台一丁目  | なかまちだい1ちようめ    | -    | -           | -               | -             | -         |
| 仲町台二丁目  | なかまちだい2ちようめ    | -    | -           | -               | -             | -         |
| 仲町台三丁目  | なかまちだい3ちようめ    | -    | -           | -               | -             | -         |
| 仲町台四丁目  | なかまちだい4ちようめ    | -    | -           | -               | -             | -         |
| 仲町台五丁目  | なかまちだい5ちようめ    | 1    | 42          | X               |               | X         |
| 二の丸     | にのまる           | -    | -           | -               | -             | -         |
| 早渕一丁目   | はやぶち1ちようめ      | 22   | 235         | 541 438         |               | 174 898   |
| 早渕二丁目   | はやぶち2ちようめ      | -    | -           | -               | -             | -         |
| 早渕三丁目   | はやぶち3ちようめ      | 4    | 23          | 27 210          |               | 13 018    |
| 東方町     | ひがしがたちよう       | 12   | 1 582       | 3 013 221       |               | 1 503 893 |
| 東山田一丁目  | ひがしやまた1ちようめ    | -    | -           | -               | -             | -         |
| 東山田二丁目  | ひがしやまた2ちようめ    | -    | -           | -               | -             | -         |
| 東山田三丁目  | ひがしやまた3ちようめ    | -    | -           | -               | -             | -         |
| 東山田四丁目  | ひがしやまた4ちようめ    | 22   | 278         | 520 275         |               | 257 775   |
| 東山田町    | ひがしやまたちよう      | 24   | 426         | 627 778         |               | 277 376   |
| 平台      | ひらだい           | -    | -           | -               | -             | -         |
| 富士見が丘   | ふじみがおか         | -    | -           | -               | -             | -         |
| 南山田一丁目  | みなみやまた1ちようめ    | 3    | 28          | 24 355          |               | 11 180    |
| 南山田二丁目  | みなみやまた2ちようめ    | -    | -           | -               | -             | -         |
| 南山田三丁目  | みなみやまた3ちようめ    | 2    | 39          | X               |               | X         |
| 南山田町    | みなみやまたちよう      | 19   | 276         | 509 181         |               | 254 815   |
| 見花山     | みはなやま          | -    | -           | -               | -             | -         |

7 行政区別・町別統計表（従業者4人以上の事業所）

|        |              | 戸 塚 区 |             |                 |               |
|--------|--------------|-------|-------------|-----------------|---------------|
| 町名     | ふりがな         | 事業所数  | 従業者数<br>(人) | 製造品出荷額等<br>(万円) | 付加価値額<br>(万円) |
| 戸 塚 区  | とつかく         | 166   | 11 756      | 35 098 571      | 13 670 503    |
| 秋葉町    | あきばちよう       | 7     | 454         | 1 187 713       | 676 244       |
| 影取町    | かげとりちよう      | -     | -           | -               | -             |
| 柏尾町    | かしおちよう       | 5     | 1 552       | 4 250 176       | 1 366 265     |
| 上柏尾町   | かみかしおちよう     | 2     | 417         | X               | X             |
| 上倉田町   | かみくらたちよう     | 3     | 70          | 123 769         | 35 039        |
| 上品濃    | かみしなの        | -     | -           | -               | -             |
| 上矢部町   | かみやべちよう      | 56    | 2 881       | 6 527 739       | 2 905 884     |
| 川上町    | かわかみちよう      | -     | -           | -               | -             |
| 汲沢一丁目  | ぐみざわ1ちようめ    | 1     | 7           | X               | X             |
| 汲沢二丁目  | ぐみざわ2ちようめ    | -     | -           | -               | -             |
| 汲沢三丁目  | ぐみざわ3ちようめ    | -     | -           | -               | -             |
| 汲沢四丁目  | ぐみざわ4ちようめ    | -     | -           | -               | -             |
| 汲沢五丁目  | ぐみざわ5ちようめ    | 1     | 5           | X               | X             |
| 汲沢六丁目  | ぐみざわ6ちようめ    | 1     | 4           | X               | X             |
| 汲沢七丁目  | ぐみざわ7ちようめ    | -     | -           | -               | -             |
| 汲沢八丁目  | ぐみざわ8ちようめ    | -     | -           | -               | -             |
| 汲沢町    | ぐみざわちよう      | 6     | 319         | 737 365         | 413 211       |
| 小雀町    | こすずめちよう      | 4     | 27          | 16 506          | 8 970         |
| 品濃町    | しなのちよう       | -     | -           | -               | -             |
| 下倉田町   | しもくらたちよう     | 8     | 498         | 1 311 814       | 617 594       |
| 戸塚町    | とつかちよう       | 19    | 1 919       | 12 425 590      | 4 031 005     |
| 鳥が丘    | とりがおか        | -     | -           | -               | -             |
| 名瀬町    | なせちよう        | 4     | 89          | 216 590         | 123 445       |
| 原宿一丁目  | はらじゆく1ちようめ   | -     | -           | -               | -             |
| 原宿二丁目  | はらじゆく2ちようめ   | -     | -           | -               | -             |
| 原宿三丁目  | はらじゆく3ちようめ   | -     | -           | -               | -             |
| 原宿四丁目  | はらじゆく4ちようめ   | 4     | 124         | 112 112         | 60 711        |
| 原宿五丁目  | はらじゆく5ちようめ   | -     | -           | -               | -             |
| 東俣野町   | ひがしまたのちよう    | 10    | 743         | 810 253         | 373 980       |
| 平戸一丁目  | ひらど1ちようめ     | 3     | 43          | 183 396         | 88 573        |
| 平戸二丁目  | ひらど2ちようめ     | -     | -           | -               | -             |
| 平戸三丁目  | ひらど3ちようめ     | 1     | 5           | X               | X             |
| 平戸四丁目  | ひらど4ちようめ     | -     | -           | -               | -             |
| 平戸五丁目  | ひらど5ちようめ     | -     | -           | -               | -             |
| 平戸町    | ひらどちよう       | 5     | 395         | 527 617         | 254 510       |
| 深谷町    | ふかやちよう       | 5     | 41          | 18 394          | 10 847        |
| 舞岡町    | まいおかちよう      | 7     | 107         | 162 426         | 70 307        |
| 前田町    | まえだちよう       | 3     | 1 097       | 2 523 728       | 822 209       |
| 俣野町    | またのちよう       | 4     | 37          | 40 332          | 19 990        |
| 南舞岡一丁目 | みなみまいおか1ちようめ | -     | -           | -               | -             |
| 南舞岡二丁目 | みなみまいおか2ちようめ | -     | -           | -               | -             |
| 南舞岡三丁目 | みなみまいおか3ちようめ | -     | -           | -               | -             |
| 南舞岡四丁目 | みなみまいおか4ちようめ | -     | -           | -               | -             |
| 矢部町    | やべちよう        | 2     | 223         | X               | X             |
| 吉田町    | よしだちよう       | 5     | 699         | 1 584 256       | 658 492       |

7 行政区別・町別統計表（従業者4人以上の事業所）

|         |                | 栄 区  |             |                 |               |
|---------|----------------|------|-------------|-----------------|---------------|
| 町名      | ふりがな           | 事業所数 | 従業者数<br>(人) | 製造品出荷額等<br>(万円) | 付加価値額<br>(万円) |
| 栄 区     | さかえく           | 56   | 5 315       | 19 404 795      | 2 791 770     |
| 飯島町     | いいじまちょう        | 14   | 781         | 2 905 771       | 1 065 726     |
| 犬山町     | いのやまちょう        | 1    | 4           | X               | X             |
| 尾月      | おづき            | -    | -           | -               | -             |
| 笠間一丁目   | かさま1ちょうめ       | -    | -           | -               | -             |
| 笠間二丁目   | かさま2ちょうめ       | 1    | 103         | X               | X             |
| 笠間三丁目   | かさま3ちょうめ       | 2    | 46          | X               | X             |
| 笠間四丁目   | かさま4ちょうめ       | -    | -           | -               | -             |
| 笠間五丁目   | かさま5ちょうめ       | 1    | 4           | X               | X             |
| 笠間町     | かさまちょう         | 1    | 839         | X               | X             |
| 鍛冶ヶ谷一丁目 | かじがや1ちょうめ      | 1    | 36          | X               | X             |
| 鍛冶ヶ谷二丁目 | かじがや2ちょうめ      | 1    | 6           | X               | X             |
| 鍛冶ヶ谷町   | かじがやちょう        | 1    | 10          | X               | X             |
| 桂台北     | かつらだいきた        | -    | -           | -               | -             |
| 桂台中     | かつらだいなか        | -    | -           | -               | -             |
| 桂台西一丁目  | かつらだいにし1ちょうめ   | -    | -           | -               | -             |
| 桂台西二丁目  | かつらだいにし2ちょうめ   | -    | -           | -               | -             |
| 桂台東     | かつらだいひがし       | -    | -           | -               | -             |
| 桂台南一丁目  | かつらだいなみなみ1ちょうめ | -    | -           | -               | -             |
| 桂台南二丁目  | かつらだいなみなみ2ちょうめ | 1    | 7           | X               | X             |
| 桂町      | かつらちょう         | 2    | 8           | X               | X             |
| 金井町     | かないちょう         | 1    | 74          | X               | X             |
| 上郷町     | かみごうちょう        | 3    | 55          | 627 282         | 77 288        |
| 上之町     | かみのちょう         | -    | -           | -               | -             |
| 亀井町     | かめいちょう         | -    | -           | -               | -             |
| 公田町     | くでんちょう         | 4    | 73          | 84 191          | 44 261        |
| 小菅ヶ谷一丁目 | こすがや1ちょうめ      | 2    | 8           | X               | X             |
| 小菅ヶ谷二丁目 | こすがや2ちょうめ      | 3    | 382         | 388 514         | 101 251       |
| 小菅ヶ谷三丁目 | こすがや3ちょうめ      | 1    | 9           | X               | X             |
| 小菅ヶ谷四丁目 | こすがや4ちょうめ      | -    | -           | -               | -             |
| 小菅ヶ谷町   | こすがやちょう        | -    | -           | -               | -             |
| 小山台一丁目  | こやまだい1ちょうめ     | -    | -           | -               | -             |
| 小山台二丁目  | こやまだい2ちょうめ     | -    | -           | -               | -             |
| 庄戸一丁目   | しょうど1ちょうめ      | -    | -           | -               | -             |
| 庄戸二丁目   | しょうど2ちょうめ      | -    | -           | -               | -             |
| 庄戸三丁目   | しょうど3ちょうめ      | -    | -           | -               | -             |
| 庄戸四丁目   | しょうど4ちょうめ      | -    | -           | -               | -             |
| 庄戸五丁目   | しょうど5ちょうめ      | -    | -           | -               | -             |
| 田谷町     | たやちょう          | 9    | 2 012       | 6 423 600       | -758 082      |
| 長尾台町    | ながおだいちょう       | 2    | 784         | X               | X             |
| 長倉町     | ながくらちょう        | 1    | 39          | X               | X             |
| 長沼町     | ながぬまちょう        | 3    | 19          | 35 808          | 18 379        |
| 中野町     | なかのちょう         | -    | -           | -               | -             |
| 野七里一丁目  | のしちり1ちょうめ      | -    | -           | -               | -             |
| 野七里二丁目  | のしちり2ちょうめ      | -    | -           | -               | -             |
| 柏陽      | はくよう           | -    | -           | -               | -             |
| 東上郷町    | ひがしかみごうちょう     | -    | -           | -               | -             |
| 本郷台一丁目  | ほんごうだい1ちょうめ    | -    | -           | -               | -             |
| 本郷台二丁目  | ほんごうだい2ちょうめ    | -    | -           | -               | -             |
| 本郷台三丁目  | ほんごうだい3ちょうめ    | -    | -           | -               | -             |
| 本郷台四丁目  | ほんごうだい4ちょうめ    | -    | -           | -               | -             |
| 本郷台五丁目  | ほんごうだい5ちょうめ    | -    | -           | -               | -             |
| 元大橋一丁目  | もとおおはし1ちょうめ    | 1    | 16          | X               | X             |
| 元大橋二丁目  | もとおおはし2ちょうめ    | -    | -           | -               | -             |
| 若竹町     | わかたけちょう        | -    | -           | -               | -             |



7 行政区別・町別統計表（従業者4人以上の事業所）

|        |             | 泉 区  |             |                 |               |
|--------|-------------|------|-------------|-----------------|---------------|
| 町名     | ふりがな        | 事業所数 | 従業者数<br>(人) | 製造品出荷額等<br>(万円) | 付加価値額<br>(万円) |
| 泉 区    | いずみく        | 117  | 2 155       | 3 864 717       | 1 512 507     |
| 池の谷    | いけのや        | -    | -           | -               | -             |
| 和泉町    | いづみちよう      | 55   | 990         | 2 570 488       | 883 764       |
| 岡津町    | おかつちよう      | 3    | 45          | 27 249          | 11 030        |
| 桂坂     | かつらざか       | -    | -           | -               | -             |
| 上飯田町   | かみいいだちよう    | 30   | 539         | 731 400         | 338 176       |
| 下飯田町   | しもいいだちよう    | 2    | 27          | X               | X             |
| 白百合一丁目 | しらゆり1ちようめ   | 1    | 11          | X               | X             |
| 白百合二丁目 | しらゆり2ちようめ   | -    | -           | -               | -             |
| 白百合三丁目 | しらゆり3ちようめ   | -    | -           | -               | -             |
| 新橋町    | しんばしちよう     | 7    | 99          | 102 587         | 51 610        |
| 中田北一丁目 | なかたきた1ちようめ  | 1    | 14          | X               | X             |
| 中田北二丁目 | なかたきた2ちようめ  | 2    | 30          | X               | X             |
| 中田北三丁目 | なかたきた3ちようめ  | 1    | 50          | X               | X             |
| 中田町    | なかたちよう      | 2    | 28          | X               | X             |
| 中田西一丁目 | なかたにし1ちようめ  | -    | -           | -               | -             |
| 中田西二丁目 | なかたにし2ちようめ  | 3    | 70          | 37 611          | 22 816        |
| 中田西三丁目 | なかたにし3ちようめ  | 1    | 6           | X               | X             |
| 中田西四丁目 | なかたにし4ちようめ  | -    | -           | -               | -             |
| 中田東一丁目 | なかたひがし1ちようめ | 1    | 30          | X               | X             |
| 中田東二丁目 | なかたひがし2ちようめ | -    | -           | -               | -             |
| 中田東三丁目 | なかたひがし3ちようめ | -    | -           | -               | -             |
| 中田東四丁目 | なかたひがし4ちようめ | 2    | 64          | X               | X             |
| 中田南一丁目 | なかたみなみ1ちようめ | 1    | 13          | X               | X             |
| 中田南二丁目 | なかたみなみ2ちようめ | -    | -           | -               | -             |
| 中田南三丁目 | なかたみなみ3ちようめ | 2    | 104         | X               | X             |
| 中田南四丁目 | なかたみなみ4ちようめ | 1    | 13          | X               | X             |
| 中田南五丁目 | なかたみなみ5ちようめ | 2    | 22          | X               | X             |
| 西が岡一丁目 | にしがおか1ちようめ  | -    | -           | -               | -             |
| 西が岡二丁目 | にしがおか2ちようめ  | -    | -           | -               | -             |
| 西が岡三丁目 | にしがおか3ちようめ  | -    | -           | -               | -             |
| 弥生台    | やよいだい       | -    | -           | -               | -             |
| 領家一丁目  | りようけ1ちようめ   | -    | -           | -               | -             |
| 領家二丁目  | りようけ2ちようめ   | -    | -           | -               | -             |
| 領家三丁目  | りようけ3ちようめ   | -    | -           | -               | -             |
| 領家四丁目  | りようけ4ちようめ   | -    | -           | -               | -             |
| 緑園一丁目  | りよくえん1ちようめ  | -    | -           | -               | -             |
| 緑園二丁目  | りよくえん2ちようめ  | -    | -           | -               | -             |
| 緑園三丁目  | りよくえん3ちようめ  | -    | -           | -               | -             |
| 緑園四丁目  | りよくえん4ちようめ  | -    | -           | -               | -             |
| 緑園五丁目  | りよくえん5ちようめ  | -    | -           | -               | -             |
| 緑園六丁目  | りよくえん6ちようめ  | -    | -           | -               | -             |
| 緑園七丁目  | りよくえん7ちようめ  | -    | -           | -               | -             |

7 行政区別・町別統計表（従業者4人以上の事業所）

|         |             | 瀬 谷 区 |             |                 |               |
|---------|-------------|-------|-------------|-----------------|---------------|
| 町名      | ふりがな        | 事業所数  | 従業者数<br>(人) | 製造品出荷額等<br>(万円) | 付加価値額<br>(万円) |
| 瀬 谷 区   | せやく         | 88    | 2 368       | 4 273 983       | 2 262 782     |
| 相沢一丁目   | あいざわ1ちようめ   | -     | -           | -               | -             |
| 相沢二丁目   | あいざわ2ちようめ   | -     | -           | -               | -             |
| 相沢三丁目   | あいざわ3ちようめ   | 1     | 5           | X               | X             |
| 相沢四丁目   | あいざわ4ちようめ   | -     | -           | -               | -             |
| 相沢五丁目   | あいざわ5ちようめ   | -     | -           | -               | -             |
| 相沢六丁目   | あいざわ6ちようめ   | -     | -           | -               | -             |
| 相沢七丁目   | あいざわ7ちようめ   | 2     | 11          | X               | X             |
| 阿久和西一丁目 | あくわにし1ちようめ  | 2     | 52          | X               | X             |
| 阿久和西二丁目 | あくわにし2ちようめ  | -     | -           | -               | -             |
| 阿久和西三丁目 | あくわにし3ちようめ  | 1     | 6           | X               | X             |
| 阿久和西四丁目 | あくわにし4ちようめ  | 3     | 65          | 87 538          | 51 884        |
| 阿久和東一丁目 | あくわひがし1ちようめ | -     | -           | -               | -             |
| 阿久和東二丁目 | あくわひがし2ちようめ | -     | -           | -               | -             |
| 阿久和東三丁目 | あくわひがし3ちようめ | -     | -           | -               | -             |
| 阿久和東四丁目 | あくわひがし4ちようめ | 2     | 31          | X               | X             |
| 阿久和南一丁目 | あくわみなみ1ちようめ | 3     | 36          | 50 194          | 23 964        |
| 阿久和南二丁目 | あくわみなみ2ちようめ | 5     | 38          | 91 272          | 22 502        |
| 阿久和南三丁目 | あくわみなみ3ちようめ | 5     | 79          | 104 004         | 54 635        |
| 阿久和南四丁目 | あくわみなみ4ちようめ | -     | -           | -               | -             |
| 東野      | あずまの        | -     | -           | -               | -             |
| 東野台     | あずまのだい      | -     | -           | -               | -             |
| 卸本町     | おろしほんちよう    | 1     | 6           | X               | X             |
| 上瀬谷町    | かみせやちよう     | 2     | 17          | X               | X             |
| 北新      | きたしん        | -     | -           | -               | -             |
| 北町      | きたまち        | 7     | 275         | 755 834         | 376 254       |
| 五貫目町    | ごかんめちよう     | 11    | 184         | 261 012         | 122 602       |
| 下瀬谷一丁目  | しもせや1ちようめ   | -     | -           | -               | -             |
| 下瀬谷二丁目  | しもせや2ちようめ   | 2     | 14          | X               | X             |
| 下瀬谷三丁目  | しもせや3ちようめ   | 1     | 7           | X               | X             |
| 瀬谷一丁目   | せや1ちようめ     | -     | -           | -               | -             |
| 瀬谷二丁目   | せや2ちようめ     | 1     | 5           | X               | X             |
| 瀬谷三丁目   | せや3ちようめ     | -     | -           | -               | -             |
| 瀬谷四丁目   | せや4ちようめ     | 1     | 7           | X               | X             |
| 瀬谷五丁目   | せや5ちようめ     | 1     | 15          | X               | X             |
| 瀬谷六丁目   | せや6ちようめ     | -     | -           | -               | -             |
| 瀬谷町     | せやちよう       | -     | -           | -               | -             |
| 竹村町     | たけむらちよう     | 1     | 4           | X               | X             |
| 中央      | ちゆうおう       | 1     | 12          | X               | X             |
| 中屋敷一丁目  | なかやしき1ちようめ  | 2     | 32          | X               | X             |
| 中屋敷二丁目  | なかやしき2ちようめ  | 1     | 6           | X               | X             |
| 中屋敷三丁目  | なかやしき3ちようめ  | -     | -           | -               | -             |
| 橋戸一丁目   | はしど1ちようめ    | 2     | 39          | X               | X             |
| 橋戸二丁目   | はしど2ちようめ    | -     | -           | -               | -             |
| 橋戸三丁目   | はしど3ちようめ    | 3     | 25          | 12 837          | 5 730         |
| 二ツ橋町    | ふたつばしちよう    | -     | -           | -               | -             |
| 本郷一丁目   | ほんごう1ちようめ   | 2     | 75          | X               | X             |
| 本郷二丁目   | ほんごう2ちようめ   | 4     | 541         | 1 174 158       | 628 864       |
| 本郷三丁目   | ほんごう3ちようめ   | -     | -           | -               | -             |
| 本郷四丁目   | ほんごう4ちようめ   | 1     | 8           | X               | X             |
| 三ツ境     | みつぎよう       | 1     | 9           | X               | X             |
| 南瀬谷一丁目  | みなみせや1ちようめ  | -     | -           | -               | -             |
| 南瀬谷二丁目  | みなみせや2ちようめ  | -     | -           | -               | -             |
| 南台一丁目   | みなみだい1ちようめ  | -     | -           | -               | -             |
| 南台二丁目   | みなみだい2ちようめ  | -     | -           | -               | -             |
| 宮沢一丁目   | みやざわ1ちようめ   | -     | -           | -               | -             |
| 宮沢二丁目   | みやざわ2ちようめ   | 2     | 30          | X               | X             |
| 宮沢三丁目   | みやざわ3ちようめ   | 6     | 107         | 111 300         | 53 488        |
| 宮沢四丁目   | みやざわ4ちようめ   | 1     | 13          | X               | X             |
| 目黒町     | めぐろちよう      | 10    | 614         | 1 041 275       | 624 519       |

# 付 録



この調査票は、統計法(昭和二十二年法律第十八号)に基づく指定統計調査で、調査対象の事業所は申告の義務があります。
この調査票は、統計作成の目的以外には使用されません。

平成16年工業統計調査 工業調査票甲 (従業者30人以上の事業所用)



市区町村番号 調査区番号 工業調査事業所番号
事業所の名称及び所在地 (フリガナ)
市 区 町 村
都道府県

1 事業所の名称及び所在地
2 本社又は本店の名称及び所在地
3 他事業所の有無
4 経営組織
5 資本金額又は出資金額
6 従業者数
7 常用労働者
8 現金給与総額
9 原材料、燃料、電力の使用額及び委託生産費

この調査票は、統計調査員に一部提出してください。調査票は経済産業省に送付され、厳重に保管されます。
黒インキのペン又はボールペンを用い、楷書ではっきり記入してください。
記入に当たっては、各項目の説明をよく読んでください。金額は、一万円未満を四捨五入して、「万円」まで記入してください。
欄は統計調査員又は市区町村、欄は市区町村、欄は市区町村又は都道府県、欄は都道府県で記入します。

10 有形固定資産
11 リース契約による契約額及び支払額
12 製造品在庫額、半製品、仕掛品の価額及び原材料、燃料の在庫額
13 製造品の出荷額、在庫額等
14 13のア、ウ、エの合計金額
15 酒税、たばこ税、揮発油税、地方道路税の合計額
16 製造品出荷額に占める直接輸出額の割合
17 主要原材料名
18 作業工程

Table with columns for manufacturing products: 製造品の出荷額、在庫額等. Includes sub-tables for 14, 15, 16, 17, 18.

Table for water usage: 19 工業用地及び工業用水. Includes sub-tables for 19.1 and 19.2.

20 事業所敷地面積及び建築面積
21 事業所敷地面積
22 建築面積
23 延べ建築面積

# 記入注意

## 調査項目の説明

- 6 従業員数
  - (1) 「個人事業主及び無給家族従業員」とは、業務に従事している個人事業主と、その家族で無報酬で常時就業している者をいいます。したがって、実務にたずさわっていない事業主と、その家族で手伝い程度のものは含まないでください。
  - (2) 「常用労働者」とは、次の(ア)～(オ)のいずれかかの従業員をいい、これを「正社員、正職員等」、「パート・アルバイト等」、「出向・派遣受入者」別に記入してください。
  - (ア) 期間を決めず、又は1か月を超える期間を決めて雇われている者。
  - (イ) 日々又は1か月以内の期間を限って雇われていた者のうち、11月と12月にそれぞれ18日以上雇われた者。
  - (ウ) 他の企業からの出向従業員、人材派遣会社からの派遣従業員は上記に準じて扱います。
  - (エ) 重役、理事など役員のうち、常時勤務して毎月給与の支払を受けている者。
  - (オ) 事業主の家族で、その事業所に働いている者のうち、常時勤務して毎月給与の支払を受けている者。
- ① 「正社員、正職員等」には、雇用されている者で一般に「正社員」、「正職員」等と呼ばれている者を記入し、他企業に出向している者を除きます。
- ② 「パート・アルバイト等」には、一般に「パートタイマー」、「アルバイト」、「嘱託」又はそれに近い名称で呼ばれている者を記入してください。
- ③ 「出向・派遣受入者」には、他の企業から受け入れられている出向者、及び人材派遣会社からの派遣者を記入してください。
- (3) 「臨時雇用者」には、常用労働者以外の雇用者で、1か月以内の期間を定め雇用されている者や日々雇用されている者を12月給与の帳簿締切日現在で記入してください。

- 7 常用労働者毎月末現在数の合計  
「常用労働者」の1月から12月までの毎月末の現在数を合計したものです。したがって個人事業主、無給家族従業員、臨時雇用者は、含まないでください。

- 8 現金給与総額
  - (1) 所得税、保険料、組合費などを差し引かない、いわゆる税込みの金額を記入してください。
  - (2) 「常用労働者のうち雇用者に対する基本給、諸手当と特別に支払われた給与(期末賞与等)」の額
  - (ア) 労働契約、団体協約、給与規則などによって、あらかじめ定められている給与条件によるものをいいます。基本給のほか、家族手当、超過勤務手当、通勤手当、休業手当などと、一時的な理由により特別に支払われた結婚手当、期末賞与などを記入してください。
  - (イ) ただし、出向・派遣受入者に対する支払は除いてください。
  - (3) 「その他の給与額」  
常用労働者のうち雇用者に対する退職金又は解雇予告手当、出向・派遣受入者に対する支払額、臨時雇用者に対する給与、出向させている者に対する負担額などを記入してください。

- 9 原材料、燃料、電力の使用額及び委託生産費  
消費税額を含んだ金額を記入してください。
  - (1) 「原材料使用額」  
(ア) 燃料以外のすべての製造加工用の原材料及び工場維持管理のための材料、備品、消耗品、購入した水などのうち、実際に使用した総使用額をいいます(購入額を記入するものではありません)。
  - (イ) 原材料を使用し、さらにこの中間製品を製造加工のため使用した場合は、はじめに使用した原材料費だけを記入してください。
  - (ウ) 同じ企業に属する他の事業所から受け入れたもの及び農業、林業、水産業、鉱業活動によって自家取得したものの使用額も市価に換算して記入してください。
  - (エ) 燃料として使用されるものでも、原料として使用された場合、例えばコークス製業用の石炭、ゴム溶剤に用いられた石油などは、原材料使用額に含めてください。
  - (2) 「燃料使用額」には、暖房用も含みます。なお、同じ企業に属する2以上の事業所に送電している自家発電所が使用した石炭、石油などの使用額は、製品出荷額等の最も多かった場合にもまとめて記入してください。
  - (3) 「電力使用額」には、工場の電灯用も含みます。なお、自家発電によるものは除きます。
  - (4) 「委託生産費」とは、原材料又は製造した製品を他企業の事業所に支給して製造加工を委託した場合に支払う加工費をいいます。

- 10 有形固定資産  
事業所の所有するすべての有形固定資産(事業所構外のものを含む。)を帳簿価額によって記入してください。
  - (1) 「年初現在高」には、「土地」と「土地を除く有形固定資産(建物、構築物、機械、装置、船舶、車両、運搬具、耐用年数1年以上の工具、器具、備品等)」の両方を、それぞれ記入してください。

## 一般注意

調査期間が年間となっている事項については、平成16年1月1日から12月31日までの1年間の実績について記入してください。ただし、毎月の帳簿締切(例えば25日)が決まっている事業所では、平成16年12月の帳簿締切日からさかのぼって1年間の実績について記入しても差し支えありません。

- (2) 「取得額」
  - (ア) 購入、建設、自家製作、同じ企業に属する他の事業所からの受け入れ、建設仮勘定からの振り替えを、取得の際の帳簿価額又は振り替えの際の評価額で記入してください。
  - (イ) 増改築、改造、増設などによって、既存の資産の帳簿価額が増加した場合、その増加額を記入してください。ただし、資産再評価による固定資産の増加は、記入しないでください。
  - (3) 「除却額」には、売却、撤去、同じ企業に属する他の事業所への引き渡し又は減失による除却額を「土地」と「有形固定資産計(土地を除く。)」に区分して記入してください。
  - (4) 「減価償却額」には、減価償却費として、有形固定資産勘定から控除した金額又は、減価償却累計額に当期分として新たに引き当てられた金額を記入してください。
  - (5) 「建物、構築物」  
(ア) 建物には、工場、事務所のほか、事業所の固定資産台帳に含まれている社宅、その他経営附属物(構外のものを含む。)並びに附属設備を含めてください。
  - (イ) 構築物には、トック、橋、岸壁、さん橋、軌道、貯水池、坑道、煙突、その他土地に定着する土木設備、工作物、舗道、駐車場など、減価償却の対象となるものを含めてください。
  - (6) 「建設仮勘定」を設定している事業所は、借方に加えられた金額を「増」、この勘定から有形固定資産又は他の勘定に振り替えられた金額の合計を「減」に記入してください。
- 11 リース契約による契約額及び支払額
  - (1) リースとは、「賃貸借契約であって、物件を使用する期間が1年を超え、契約期間中原則として中途解約のできないもの」をいいます。
  - (2) 「リース契約額」には、新規に契約したリースのうち、平成16年1月から12月までに検収が完了した物件借受証を交付した物件に対するリース契約額(リース料総額)の合計金額を、「リース支払額」には、事業所に存在するすべてのリース物件(平成16年以前に契約したものを含む。)に対する年間の支払リース料の合計金額を、それぞれ消費税を含んだ金額で記入してください。
  - (3) リース取引を売買取引に換する方法に準じて会計処理を行っている場合は、リースには記入せず、有形固定資産の項目に帳簿価額によって記入してください。
- 12 製造品在庫額、半製品、仕掛品の価額及び原材料、燃料の在庫額
  - (1) 「在庫額」には、事業所が所有するものを記入し、下請加工のために、他から支給された原材料及び下請加工した製造品は、含まないでください。
  - (2) 金額は、帳簿価額によって記入してください。それが難しいときは、見積り市価の出でてください。
- 13 製造品の出荷額、在庫額等  
消費税等内国消費税額を含んだ金額で記入してください。ただし、在庫額については、帳簿価額によって記入してください。
  - (1) 「製造品」には、副産物、製造工程から出たくず、廃物も記入してください。
  - (2) 「製造品名」、「加工品名」、「番号」、「数量単位名」などの記入に当たっては、調査票と同時に配った「商品分類表」によって記入してください。
  - (3) 調査票欄に書きつけないときは、補助用紙を用いてください。その際、調査票には「以下別紙」と記入するとともに、補助用紙には必ず事業所名を記入してください。ただし、補助用紙を用いた場合でも合計数字は、調査票の「製造品出荷額計」又は「製造品在庫額計」欄に記入してください。
  - (4) 「ア 品目別製造品出荷額」  
(ア) 同じ企業に属する他の事業所へ引き渡したものの、原材料又は製造した製品を他企業の事業所に支給して製造加工させた製造品も含まれます。
  - (イ) 同じ企業に属する二つ以上の事業所に送電している自家発電所が、余剰電力を他に販売した場合は、この販売電力を製造品出荷額等の最も多かった事業所の出荷額に記入してください。
  - (ウ) 割引、値引されたものは、その分を差し引いてください。
  - (エ) 同じ企業に属する他の事業所へ引き渡したものは、市価によって出荷額を記入してください。
  - (5) 「イ 品目別製造品在庫額」には、半製品及び仕掛品は含まないでください。
  - (6) 「イ 加工費収入額」には、他の企業の事業所が所有する原材料又は製品に加工して平成16年中に引き渡したのに対して受け取る加工費を記入してください。

(注) この調査において加工というものは、他の企業の事業所から支給された主要原材料によって製造し、あるいは他の企業の事業所の所有する製品、半製品に加工処理を加え、これによって加工費を受け取る場合に限ります。したがって、普通に加工業と呼ばれる産業に属する事業所でも、自己の所有する原材料や製品に加工する場合は、この事業所の「製造品」となりますから、

- (7) 「工 修理料収入額」には、他人のものを修理して受け取る修理料を記入してください。  
(注) 船舶、鉄道車両の修理、航空機及び航空機用原動機のオーバーホールなどは、「修理」としないでください。自己所有の原材料によって修理を受けた場合は、「品目別製造品出荷額」に記入し、他から原材料の支給を受けた場合は、「加工費収入」に記入してください。
- 15 酒税、たばこ税、揮発油税、地方道路路税の合計額(消費税を除く内国消費税額)納税ベースで記入してください。
- 16 製造品出荷額に占める直接輸送額の割合  
直接輸送とは、事業所が直接自社又は自己名義で通関手続を行い、輸出許可証の交付を受けたもの(をいい、商社等他の企業を經由して輸出したものは除きます。製造品出荷額に占める直接輸送額の割合を小数点第2位まで記入してください)。
- 17 主要原材料名  
購入又は支給された使用した原材料のうち、主なものを記入してください。購入又は支給された原材料を使用して中間製品を作り、さらにこの中間製品を原材料として製品を作る場合は、最初に購入又は支給された原材料名を記入してください。
- 18 作業工程  
製造品の出荷額、在庫額等に記入した製造品及び加工品のうち、主なものについて、この事業所の作業工程を段階的に説明してください。2種類以上の製法のある製造品については、そのうちどの製法によっているか、また、機械によっているか、手作業によっているか、要点を明確に記入してください。
- 19 工業用地及び工業用水
  - (1) 「ア 事業所敷地面積及び建築面積」  
(ア) 事業所敷地面積には、事業所で使用(賃借を含む。)している敷地の全面積を記入してください。ただし、航区、住宅、寄宿舍、クラブ、倉庫、その他福利厚生施設などに使用している敷地が、生産設備などのある敷地と、道路(公道)、へい、さくなどにより、明確に区別される場合はこれらの敷地の面積が、何らかの方法で区別できるときは除いてください。なお、事業所の隣接地にある拡張予定地を事業所が占有している場合は含めてください。
  - (イ) 事業所建築面積には、上記の「敷地面積」内にあるすべての建築物の面積の合計を記入してください。
  - (2) 「工業用水を含む。」をいいます。
  - (3) 「1日当り用水量」とは、1月1日から12月31日までの1年間に、この事業所で使用した工業用水の総量を操業日数で割ったものです。
  - (4) 「イ 1日当り水源別用水量」  
(ア) 「公共水道」には、都道府県又は市町村によって経営される工業用水道又は上水道から供給を受ける水の量を記入してください。
  - (イ) 「工業用水道」とは、飲用に適さない工業用水を供給するものです。
  - (ウ) 「井戸水」には、浅井戸、深井戸又は湧水から取水する水の量を記入してください。
  - (エ) 「その他の淡水」には、上記のいずれにも属さない「回収水」以外のものを、例えば、河川、湖沼又は貯水池から取水する水(地表水)及び河川敷又は旧河川敷内において集水りきよによって取水する水(伏流水)、農業用水路から取水する水、他事業所から供給を受ける水などの量を記入してください。
  - (オ) 「回収水」には、この事業所内で一度使用した水を循環させて使用している水の量を記入してください。
  - (5) 「ウ 1日当り用途別用水量」  
(ア) 「ポイラ用水」とは、ポイラ内で蒸気を発生させるために使用される水をいいます。
  - (イ) 「原料用水」とは、製品の製造過程において、原料としてそのまま用いられる水、あるいは製品原料の一部として添加使用される水をいいます。
  - (ウ) 「製品処理用水」とは、原料、半製品、製品などの浸漬溶解など、物理的な処理を加えるために使用される水をいいます。例えば、バルブ製造工程におけるバルブの浸漬溶解水、ピスコース製造工程における水性ソーダの溶解用水、染色用水などです。
  - (エ) 「洗じょう用水」とは、工場設備又は製品の洗じょう用に使用される水をいいます。
  - (オ) 「冷却用水・温調用水」とは、工場の設備又は原料、半製品、製品などの冷却用に使用される水(冷却用水)、工場内の温度又は湿度の調整のために使用される水(温調用水)をいいます。

備考  
「休業中」、「操業準備中」、「操業開始後未出荷」の事業所は、その旨をこの欄に記入してください。

この調査は、統計法(昭和二十二年法律第十八号)に基づく指定統計調査で、調査対象の事業所は申告の義務があります。この調査票は、統計作成の目的以外には使用されません。

平成16年工業統計調査 工業調査票乙 (従業者29人以下の事業所用)

工業統計調査 指定統計 第 10 号



市区町村番号 調査区番号 工業調査事業所番号

1 事業所の名称及び所在地 (フリガナ) 電話 ( ) 局番 番

2 本社又は本店の名称及び所在地 1の事業所の名称及び所在地と同じ場合は、同上と記入してください。

3 他事業所の有無 あてまはる番号一つに○を付けてください。 1 工場が一つで、本社・本店はこの工場と同じ場所にある。 2 工場が一つで、本社・本店はこの工場と異なった場所にある。 3 工場が二つ以上ある。(上記1, 2以外)

4 経営組織 あてまはる番号一つに○を付けてください。 1 会社(株式、有限、合資、合名) 2 組合、その他の法人 3 個人

5 資本金額又は出資金額 (会社に限る) 平成16年末現在払込済みの資本金の額 又は出資金の額を記入してください。

6 従業者数(年末現在) 常 用 者 雇 用 者 ① 正社員、正職員等 ② パート、アルバイト等 ③ 臨時雇用者 ④ 出向・派遣 受入者 ⑤ 計 (①~④の計) ⑥ 臨時雇用者

7 現金給与総額(年間) (期末賞与、退職金等を含む。) 金額 百位十位千位万位十位万位

8 原材料、燃料、電力の使用額及び委託生産費(外注加工費)の合計金額(年間)(消費税額を含む。) (1) 原材料、燃料、電力の使用額は、他から購入したものと同し企業の他の事業所から受け入れたものなどのうち、実際に製造又は加工に使用した総使用額をいいます(購入額を記入しない) (2) 委託生産費は、原材料又は製品を他企業の事業所に支給して製造、加工を委託した場合、これに支払った加工費又は支払うべき加工費をいいます。 (3) 金額には(1)と(2)の合計金額を記入してください。

9 製造品出荷額等 (1) 製造品とは、自己の所有する原材料によって製造された製品をいい、製造品には副産物、製造工程から出たくず、廃物も記入してください。 (2) 製造品には、原材料を他に供給させたものを含め、仕入れたものそのまま販売するものは含めないうください。 (3) 同じ企業の他の事業所へ引き渡したものは製造品出荷額に含めてください。 (4) 製造品名、加工品名、番号、数量単位などの記入に当たっては、商品分類表を参照してください。 (5) 出荷額は、工場出荷額によって記入してください。

Table with columns: 番号, 製造品名, 数量, 単位, 金額 (千位百位十位万位十位万位)

Table with columns: 番号, 製造品名, 数量, 単位, 金額 (千位百位十位万位十位万位)

Table with columns: 番号, 製造品名, 数量, 単位, 金額 (千位百位十位万位十位万位)

Table with columns: 番号, 製造品名, 数量, 単位, 金額 (千位百位十位万位十位万位)

Table with columns: 番号, 製造品名, 数量, 単位, 金額 (千位百位十位万位十位万位)

Table with columns: 番号, 製造品名, 数量, 単位, 金額 (千位百位十位万位十位万位)

Table with columns: 番号, 製造品名, 数量, 単位, 金額 (千位百位十位万位十位万位)

Table with columns: 番号, 製造品名, 数量, 単位, 金額 (千位百位十位万位十位万位)

この調査票は、統計調査員に一部提出していただき、調査票は経済産業省に送付され、厳重に保管されます。記入インキのペン又はボールペンを用いて、楷書で記入してください。金額は、千円単位で記入してください。記入は、市区町村又は都道府県、四捨五入して、「万円」まで記入してください。欄は統計調査員又は市区町村、欄は市区町村、欄は都道府県、欄は都道府県で記入します。

工業統計調査用産業分類新旧対応表

| 旧(平成13年調査まで)   | 対 応  | 新(平成14年調査以降)  | 変 更 内 容   |
|--|------|---|---|
| <b>12 食料品製造業</b><br>121 畜産食料品製造業<br>122 水産食料品製造業<br>123 野菜缶詰・果実缶詰・農産保存食料品製造業<br>124 調味料製造業<br>125 糖類製造業<br>126 精穀・製粉業<br>127 パン・菓子製造業<br>128 動物植物油製造業<br>129 その他の食料品製造業                    |      | <b>09 食料品製造業</b><br>091 畜産食料品製造業<br>092 水産食料品製造業<br>093 野菜缶詰・果実缶詰・農産保存食料品製造業<br>094 調味料製造業<br>095 糖類製造業<br>096 精穀・製粉業<br>097 パン・菓子製造業<br>098 動物植物油製造業<br>099 その他の食料品製造業 | 旧細分類「1294 こうじ・種こうじ・麦芽・もやし製造業」のうち「もやし」のみ「大分類A-農業」へ移行                     |
| <b>13 飲料・たばこ・飼料製造業</b><br>131 清涼飲料製造業<br>132 酒類製造業<br>133 茶・コーヒー製造業<br>134 製氷業<br>135 たばこ製造業<br>136 飼料・有機質肥料製造業  |      | <b>10 飲料・たばこ・飼料製造業</b><br>101 清涼飲料製造業<br>102 酒類製造業<br>103 茶・コーヒー製造業<br>104 製氷業<br>105 たばこ製造業<br>106 飼料・有機質肥料製造業   |   |
| <b>14 繊維工業(衣服, その他の繊維製品を除く)</b><br>141 製糸業<br>142 紡績業<br>143 ねん糸製造業<br>144 織物業<br>145 ニット生地製造業<br>146 染色整理業<br>147 網・網製造業<br>148 レース・繊維雑品製造業<br>149 その他の繊維工業                               |      | <b>11 繊維工業(衣服, その他の繊維製品を除く)</b><br>111 製糸業<br>112 紡績業<br>113 ねん糸製造業<br>114 織物業<br>115 ニット生地製造業<br>116 染色整理業<br>117 網・網製造業<br>118 レース・繊維雑品製造業<br>119 その他の繊維工業            |   |
| <b>15 衣服・その他の繊維製品製造業</b><br>151 織物製(不織布製及びレース製を含む)外衣・シャツ製造業(和式を除く)<br>152 ニット製外衣・シャツ製造業<br>153 下着類製造業<br>154 毛皮製衣服・身の回り品製造業<br>155 和装製品・足袋製造業<br>156 その他の衣服・繊維製身の回り品製造業<br>159 その他の繊維製品製造業 | 統合   | <b>12 衣服・その他の繊維製品製造業</b><br>121 織物製(不織布製及びレース製を含む)外衣・シャツ製造業(和式を除く)<br>122 ニット製外衣・シャツ製造業<br>123 下着類製造業<br>124 和装製品・足袋製造業<br>125 その他の衣服・繊維製身の回り品製造業<br>129 その他の繊維製品製造業    | 統合(旧154を新125へ)  |
| <b>16 木材・木製品製造業(家具を除く)</b><br>161 製材業, 木製品製造業<br>162 造作材・合板・建築用組立材料製造業<br>163 木製容器製造業(竹, とうを含む)<br>169 その他の木製品製造業(竹, とうを含む)  |      | <b>13 木材・木製品製造業(家具を除く)</b><br>131 製材業, 木製品製造業<br>132 造作材・合板・建築用組立材料製造業<br>133 木製容器製造業(竹, とうを含む)<br>139 その他の木製品製造業(竹, とうを含む)   |   |
| <b>17 家具・装備品製造業</b><br>171 家具製造業<br>172 宗教用具製造業<br>173 建具製造業<br>179 その他の家具・装備品製造業  |      | <b>14 家具・装備品製造業</b><br>141 家具製造業<br>142 宗教用具製造業<br>143 建具製造業<br>149 その他の家具・装備品製造業   |   |
| <b>18 パルプ・紙・紙加工品製造業</b><br>181 パルプ製造業<br>182 紙製造業<br>183 加工紙製造業<br>184 紙製品製造業<br>185 紙製容器製造業<br>189 その他のパルプ・紙・紙加工品製造業  | 一部移行 | <b>15 パルプ・紙・紙加工品製造業</b><br>151 パルプ製造業<br>152 紙製造業<br>153 加工紙製造業<br>154 紙製品製造業<br>155 紙製容器製造業<br>159 その他のパルプ・紙・紙加工品製造業   | 旧細分類「1855 ソリッドファイバー・バルカナイズドファイバー製品製造業」が新細分類「1599 他に分類されないパルプ・紙・紙加工品」に統合 |
| <b>19 出版・印刷・同関連産業</b><br>191 新聞業<br>192 出版業<br>193 印刷業(謄写印刷業を除く)<br>194 製版業<br>195 製本業, 印刷物加工業<br>199 印刷関連サービス業  |      | <b>16 印刷・同関連産業</b><br>161 印刷業<br>162 製版業<br>163 製本業, 印刷物加工業<br>169 印刷関連サービス業  | 一部廃止、旧193～199を統合<br>廃止(新大分類「H-情報通信業」へ)<br>名称変更                          |
| <b>20 化学工業</b><br>201 化学肥料製造業<br>202 無機化学工業製品製造業<br>203 有機化学工業製品製造業<br>204 化学繊維製造業<br>205 油脂加工製品・石けん・合成洗剤・界面活性剤・塗料製造業<br>206 医薬品製造業<br>207 化粧品・歯磨・その他の化粧品用調整品製造業                           |      | <b>17 化学工業</b><br>171 化学肥料製造業<br>172 無機化学工業製品製造業<br>173 有機化学工業製品製造業<br>174 化学繊維製造業<br>175 油脂加工製品・石けん・合成洗剤・界面活性剤・塗料製造業<br>176 医薬品製造業<br>177 化粧品・歯磨・その他の化粧品用調整品製造業        |   |



工業統計調査用産業分類新旧対応表

| 旧(平成13年調査まで)                        | 対 応 | 新(平成14年調査以降)                        | 変 更 内 容     |
|-------------------------------------|-----|-------------------------------------|-------------|
| 209 その他の化学工業                        |     | 179 その他の化学工業                        |             |
| <b>21 石油製品・石炭製品製造業</b>              |     | <b>18 石油製品・石炭製品製造業</b>              |             |
| 211 石油精製業                           |     | 181 石油精製業                           |             |
| 212 潤滑油・グリース製造業(石油精製業に<br>よらないもの)   |     | 182 潤滑油・グリース製造業(石油精製業に<br>よらないもの)   |             |
| 213 コークス製造業                         |     | 183 コークス製造業                         |             |
| 214 練炭・豆炭製造業                        |     | 184 舗装材料製造業                         | 統合(新189へ)   |
| 215 舗装材料製造業                         |     | 189 その他の石油製品・石炭製品製造業                | 統合(旧214を含む) |
| 219 その他の石油製品・石炭製品製造業                | 統合  |                                     |             |
| <b>22 プラスチック製品製造業(別掲を除く)</b>        |     | <b>19 プラスチック製品製造業(別掲を除く)</b>        |             |
| 221 プラスチック板・棒・管・継手・異形押出製品<br>製造業    |     | 191 プラスチック板・棒・管・継手・異形押出製品<br>製造業    |             |
| 222 プラスチックフィルム・シート・床材・合成皮革<br>製造業   |     | 192 プラスチックフィルム・シート・床材・合成皮革<br>製造業   |             |
| 223 工業用プラスチック製品製造業                  |     | 193 工業用プラスチック製品製造業                  |             |
| 224 発泡・強化プラスチック製品製造業                |     | 194 発泡・強化プラスチック製品製造業                |             |
| 225 プラスチック成形材料製造業(廃プラスチック<br>を含む)   |     | 195 プラスチック成形材料製造業(廃プラスチック<br>を含む)   |             |
| 229 その他のプラスチック製品製造業                 |     | 199 その他のプラスチック製品製造業                 |             |
| <b>23 ゴム製品製造業</b>                   |     | <b>20 ゴム製品製造業</b>                   |             |
| 231 タイヤ・チューブ製造業                     |     | 201 タイヤ・チューブ製造業                     |             |
| 232 ゴム製・プラスチック製履物・同附属品製造業           |     | 202 ゴム製・プラスチック製履物・同附属品製造業           |             |
| 233 ゴムベルト・ゴムホース・工業用ゴム製品<br>製造業      |     | 203 ゴムベルト・ゴムホース・工業用ゴム製品<br>製造業      |             |
| 239 その他のゴム製品製造業                     |     | 209 その他のゴム製品製造業                     |             |
| <b>24 なめし革・同製品・毛皮製造業</b>            |     | <b>21 なめし革・同製品・毛皮製造業</b>            |             |
| 241 なめし革製造業                         |     | 211 なめし革製造業                         |             |
| 242 工業用革製品製造業(手袋を除く)                |     | 212 工業用革製品製造業(手袋を除く)                |             |
| 243 革製履物用材料・同附属品製造業                 |     | 213 革製履物用材料・同附属品製造業                 |             |
| 244 革製履物製造業                         |     | 214 革製履物製造業                         |             |
| 245 革製手袋製造業                         |     | 215 革製手袋製造業                         |             |
| 246 かばん製造業                          |     | 216 かばん製造業                          |             |
| 247 袋物製造業                           |     | 217 袋物製造業                           |             |
| 248 毛皮製造業                           |     | 218 毛皮製造業                           |             |
| 249 その他のなめし革製品製造業                   |     | 219 その他のなめし革製品製造業                   |             |
| <b>25 窯業・土石製品製造業</b>                |     | <b>22 窯業・土石製品製造業</b>                |             |
| 251 ガラス・同製品製造業                      |     | 221 ガラス・同製品製造業                      |             |
| 252 セメント・同製品製造業                     |     | 222 セメント・同製品製造業                     |             |
| 253 建設用粘土製品製造業(陶磁器製を除く)             |     | 223 建設用粘土製品製造業(陶磁器製を除く)             |             |
| 254 陶磁器・同関連製品製造業                    |     | 224 陶磁器・同関連製品製造業                    |             |
| 255 耐火物製造業                          |     | 225 耐火物製造業                          |             |
| 256 炭素・黒鉛製品製造業                      |     | 226 炭素・黒鉛製品製造業                      |             |
| 257 研磨材・同製品製造業                      |     | 227 研磨材・同製品製造業                      |             |
| 258 骨材・石工品等製造業                      |     | 228 骨材・石工品等製造業                      |             |
| 259 その他の窯業・土石製品製造業                  |     | 229 その他の窯業・土石製品製造業                  |             |
| <b>26 鉄鋼業</b>                       |     | <b>23 鉄鋼業</b>                       |             |
| 261 高炉による製鉄業                        |     | 231 製鉄業                             | 名称変更、小分類統合  |
| 262 高炉によらない製鉄業                      |     | 232 製鋼・製鋼圧延業                        |             |
| 263 製鋼・製鋼圧延業                        |     | 233 製鋼を行わない鋼材製造業(表面処理鋼材<br>を除く)     |             |
| 264 製鋼を行わない鋼材製造業(表面処理鋼材<br>を除く)     |     | 234 表面処理鋼材製造業                       |             |
| 265 表面処理鋼材製造業                       |     | 235 鉄素形材製造業                         |             |
| 266 鉄素形材製造業                         |     | 239 その他の鉄鋼業                         |             |
| 269 その他の鉄鋼業                         |     |                                     |             |
| <b>27 非鉄金属製造業</b>                   |     | <b>24 非鉄金属製造業</b>                   |             |
| 271 非鉄金属第1次製錬・精製業                   |     | 241 非鉄金属第1次製錬・精製業                   |             |
| 272 非鉄金属第2次製錬・精製業(非鉄金属合金<br>製造業を含む) |     | 242 非鉄金属第2次製錬・精製業(非鉄金属合金<br>製造業を含む) |             |
| 273 非鉄金属・同合金圧延業(抽伸、押し出しを<br>含む)     |     | 243 非鉄金属・同合金圧延業(抽伸、押し出しを<br>含む)     |             |
| 274 電線・ケーブル製造業                      |     | 244 電線・ケーブル製造業                      |             |
| 275 非鉄金属素形材製造業                      |     | 245 非鉄金属素形材製造業                      |             |
| 279 その他の非鉄金属製造業                     |     | 249 その他の非鉄金属製造業                     |             |
| <b>28 金属製品製造業</b>                   |     | <b>25 金属製品製造業</b>                   |             |
| 281 プリキ缶・その他のめっき板等製品製造業             |     | 251 プリキ缶・その他のめっき板等製品製造業             |             |
| 282 洋食器・刃物・手道具・金物類製造業               |     | 252 洋食器・刃物・手道具・金物類製造業               |             |
| 283 暖房装置・配管工事用附属品製造業                |     | 253 暖房装置・配管工事用附属品製造業                |             |
| 284 建設用・建築用金属製品製造業(製缶板金業<br>を含む)    |     | 254 建設用・建築用金属製品製造業(製缶板金業<br>を含む)    |             |
| 285 金属素形材製品製造業                      |     | 255 金属素形材製品製造業                      |             |
| 286 金属被覆・彫刻業、熱処理業(ほうろろ鉄器<br>を除く)    |     | 256 金属被覆・彫刻業、熱処理業(ほうろろ鉄器<br>を除く)    |             |

工業統計調査用産業分類新旧対応表

| 旧(平成13年調査まで)  | 対 応     | 新(平成14年調査以降)   | 変 更 内 容   |
|---|---------|--|---|
| 287 金属線製品製造業(ねじ類を除く)<br>288 ボルト・ナット・リベット・小ねじ・木ねじ等製造業<br>289 その他の金属製品製造業   |         | 257 金属線製品製造業(ねじ類を除く)<br>258 ボルト・ナット・リベット・小ねじ・木ねじ等製造業<br>259 その他の金属製品製造業  |   |
| <b>29 一般機械器具製造業</b>   |         | <b>26 一般機械器具製造業</b>  |   |
| 291 ボイラ・原動機製造業<br>292 農業用機械製造業(農業用器具を除く)  | } 定義変更  | 261 ボイラ・原動機製造業<br>262 農業用機械製造業(農業用器具を除く)   | 定義変更(旧292、293の一部)<br>統合(旧2921、2931の一部から)  |
| 293 建設機械・鉱山機械製造業(建設用・農業用・運搬用トラクタを含む)  |         | 263 建設機械・鉱山機械製造業   | 定義変更(旧2931、2932の一部、2974の一部及び3191の一部)<br>定義変更(新262、263へ)                                   |
| 294 金属加工機械製造業<br>295 繊維機械製造業<br>296 特殊産業用機械製造業<br>297 一般産業用機械・装置製造業   |         | 264 金属加工機械製造業<br>265 繊維機械製造業<br>266 特殊産業用機械製造業<br>267 一般産業用機械・装置製造業  | トラクタ、ショベルトラックについては、用途(農業用、建設用、運搬用等)分類に定義変更  |
| 298 事務用・サービス用・民生用機械器具製造業<br>299 その他の機械・同部分品製造業  | } 一部分割  | 268 事務用・サービス用・民生用機械器具製造業<br>269 その他の機械・同部分品製造業   | 統合(旧細分類2982を含む)<br>分割(旧細分類2972の一部を含む)<br>分割(旧細分類2972の一部が新小分類266へ)<br>分割(旧細分類2982が新分類265へ) |
| <b>30 電気機械器具製造業</b>   |         | <b>27 電気機械器具製造業</b>  | 定義(範囲)変更<br>(旧301~303,306,307,309の計)  |
| 301 発電用・送電用・配電用・産業用電気機械器具製造業<br>302 民生用電気機械器具製造業<br>303 電球・電気照明器具製造業<br>304 通信機械器具・同関連機械器具製造業<br>305 電子計算機・同附属装置製造業<br>306 電子応用装置製造業<br>307 電気計測器製造業<br>308 電子部品・デバイス製造業<br>309 その他の電気機械器具製造業 |         | 271 発電用・送電用・配電用・産業用電気機械器具製造業<br>272 民生用電気機械器具製造業<br>273 電球・電気照明器具製造業<br><br>274 電子応用装置製造業<br>275 電気計測器製造業<br><br>279 その他の電気機械器具製造業   | 新281へ<br>新282へ<br><br>新291へ   |
| 304 通信機械器具・同関連機械器具製造業   |         | <b>28 情報通信機械器具製造業</b>  | 中分類分割<br>(旧304+305を中分類に格上げ)   |
| 305 電子計算機・同附属装置製造業  |         | 281 通信機械器具・同関連機械器具製造業<br>282 電子計算機・同附属装置製造業  | 旧304から<br>旧305から  |
| 308 電子部品・デバイス製造業  |         | <b>29 電子部品・デバイス製造業</b>   | 中分類分割<br>(旧308を中分類に格上げ)   |
| <b>31 輸送用機械器具製造業</b>  |         | 291 電子部品・デバイス製造業   | 旧308から  |
| 311 自動車・同附属品製造業<br>312 鉄道車両・同部分品製造業<br>313 自転車・同部分品製造業<br>314 船舶製造・修理業、船用機関製造業<br>315 航空機・同附属品製造業   | } 一部格上げ | <b>30 輸送用機械器具製造業</b>   | 小分類統合(新309へ)  |
| 319 その他の輸送用機械器具製造業  |         | 301 自動車・同附属品製造業<br>302 鉄道車両・同部分品製造業<br>303 船舶製造・修理業、船用機関製造業<br>304 航空機・同附属品製造業<br>305 産業用運搬車両・同部分品・附属品製造業<br>309 その他の輸送用機械器具製造業  | 格上げ(旧3191の一部)<br>統合(旧313を含む)  |
| <b>32 精密機械器具製造業</b>   |         | <b>31 精密機械器具製造業</b>  | 格下げ(新328へ)  |
| 321 計量器・測定器・分析機器・試験機製造業<br>322 測量機械器具製造業<br>323 医療用機械器具・医療用品製造業<br>324 理化学機械器具製造業<br>325 光学機械器具・レンズ製造業<br>326 眼鏡製造業(枠を含む)<br>327 時計・同部分品製造業   |         | 311 計量器・測定器・分析機器・試験機製造業<br>312 測量機械器具製造業<br>313 医療用機械器具・医療用品製造業<br>314 理化学機械器具製造業<br>315 光学機械器具・レンズ製造業<br>316 眼鏡製造業(枠を含む)<br>317 時計・同部分品製造業  | 名称及び定義変更(一部325へ)  |
| <b>33 武器製造業</b>   |         |  | 定義変更、統合(旧3411の一部を含む)  |
| <b>34 その他の製造業</b>   |         | <b>32 その他の製造業</b>  | 中分類からの格下げ(旧331から)   |
| 341 貴金属製品製造業(宝石加工を含む)<br>342 楽器製造業<br>343 かん具・運動用具製造業<br>344 ペン・鉛筆・絵画用品・その他の事務用品製造業<br>345 装身具・装飾品・ボタン・同関連品製造業(貴金属・宝石製を除く)<br>346 漆器製造業<br>347 畳・傘等生活雑貨製品製造業<br>349 他に分類されない製造業               |         | 321 貴金属・宝石製品製造業<br>322 楽器製造業<br>323 かん具・運動用具製造業<br>324 ペン・鉛筆・絵画用品・その他の事務用品製造業<br>325 装身具・装飾品・ボタン・同関連品製造業(貴金属・宝石製を除く)<br>326 漆器製造業<br>327 畳・傘等生活雑貨製品製造業<br>328 武器製造業<br>329 他に分類されない製造業 |   |



---

横 浜 市 の 工 業  
(平成16年工業統計調査結果報告)

平成18年3月発行

編集・発行 横浜市総務局行政部統計解析課  
横浜市中区港町1-1


電話 045 (671) 2107

横浜市広報印刷物登録 第 170739 号

類別・分類 A-B E 1 8 0

---

2009



横濱開港150周年