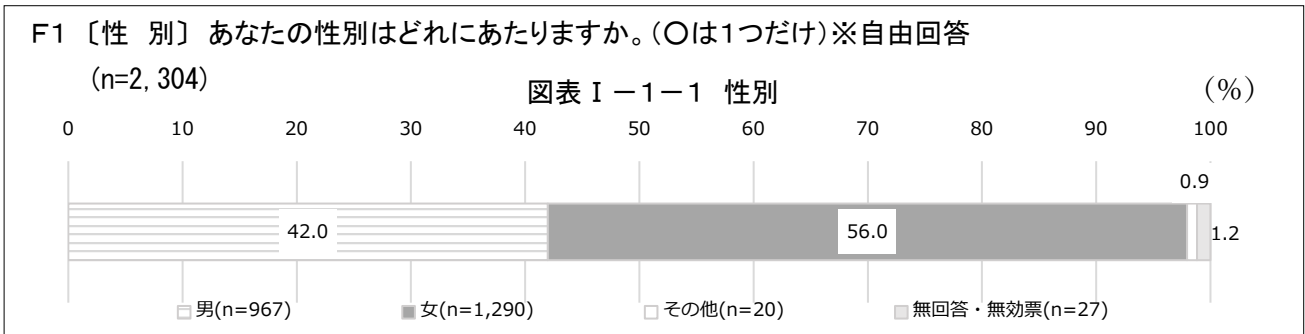


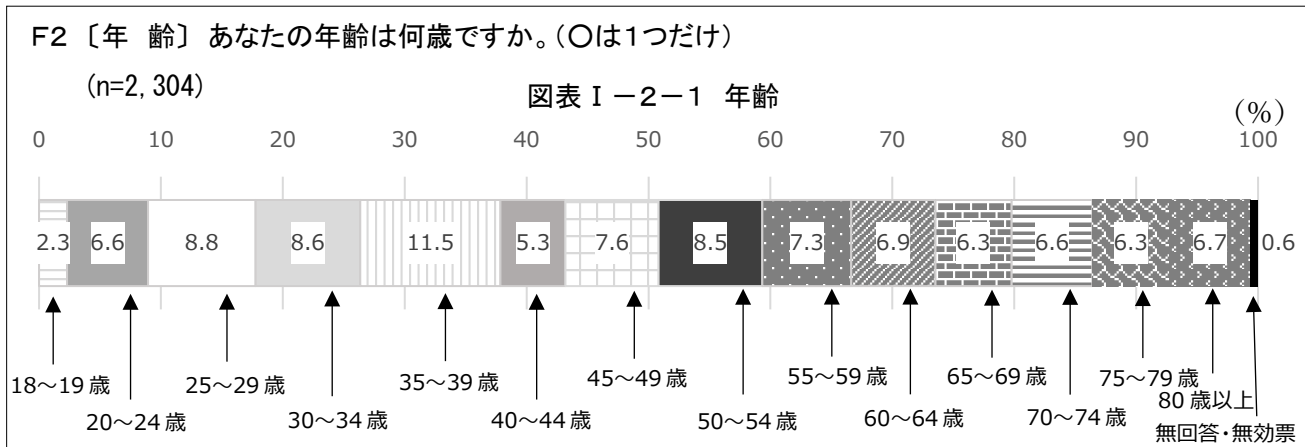
第 3 調查結果

I 調査対象者の属性

1 性別



2 年齢



図表 I-2-2 年齢(区別) (%)

	n	18～24歳	25～29歳	30代	40代	50代	60代	70歳以上
全 市	2,304	8.9	8.8	20.1	12.9	15.8	13.2	19.6
(区 別)								
鶴 見 区	155	6.3	9.4	8.0	8.4	5.5	6.9	4.4
神 奈 川 区	154	6.3	9.4	6.3	8.4	6.6	5.0	6.0
西 区	63	1.5	3.0	4.1	1.7	1.9	4.6	2.0
中 区	73	2.9	4.9	3.5	3.7	3.6	2.3	2.2
南 区	113	3.4	6.4	3.7	5.4	5.5	5.3	5.3
港 南 区	130	4.9	3.4	5.6	5.4	6.9	5.3	6.6
保 土 ヶ 谷 区	117	4.4	4.9	4.8	3.0	4.7	6.3	6.6
旭 区	158	7.8	3.9	6.5	5.4	5.5	7.6	10.0
磯 子 区	78	5.3	2.0	2.8	3.0	4.7	4.3	2.0
金 沢 区	118	4.9	3.4	4.3	3.3	3.8	7.9	6.9
港 北 区	213	8.3	10.3	11.4	9.0	9.6	8.3	7.7
緑 区	95	3.4	3.4	5.2	5.4	3.8	3.3	3.5
青 葉 区	189	14.6	7.4	8.9	5.7	9.1	8.3	6.0
都 筑 区	138	7.8	5.4	6.0	8.7	9.1	2.6	3.3
戸 塚 区	182	6.8	6.4	8.0	9.0	8.5	8.3	7.7
栄 区	77	3.9	3.9	1.9	1.7	3.8	3.0	5.3
泉 区	106	4.4	5.9	3.9	6.4	3.3	3.6	5.3
瀬 谷 区	59	2.4	4.4	2.2	2.7	1.4	2.0	3.3

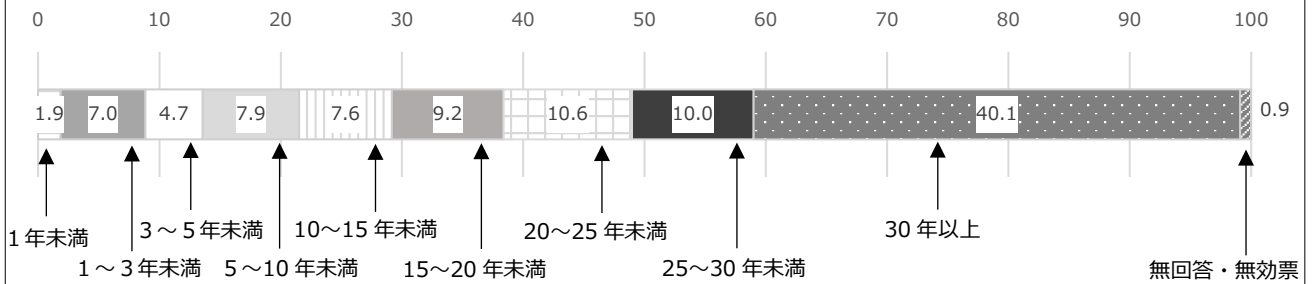
3 横浜市居住年数

F3〔居住年数〕あなたは、横浜市にお住みになって何年になりますか。(〇は1つだけ)

(n=2,304)


図表 I-3-1 横浜市居住年数

(%)




図表 I-3-2 横浜市居住年数(区別)

(%)

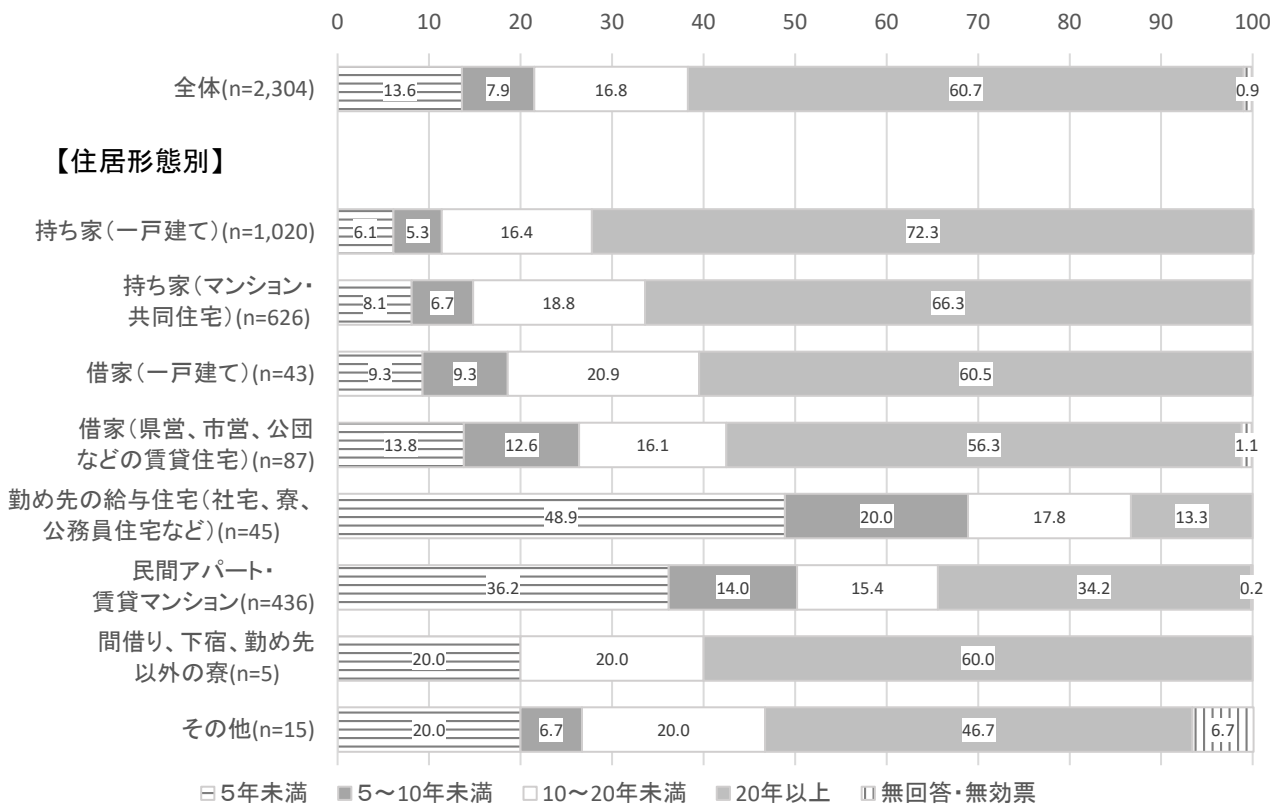


図表 I-3-3 横浜市居住年数(性・年齢別、住居形態別)

(%)



(%)

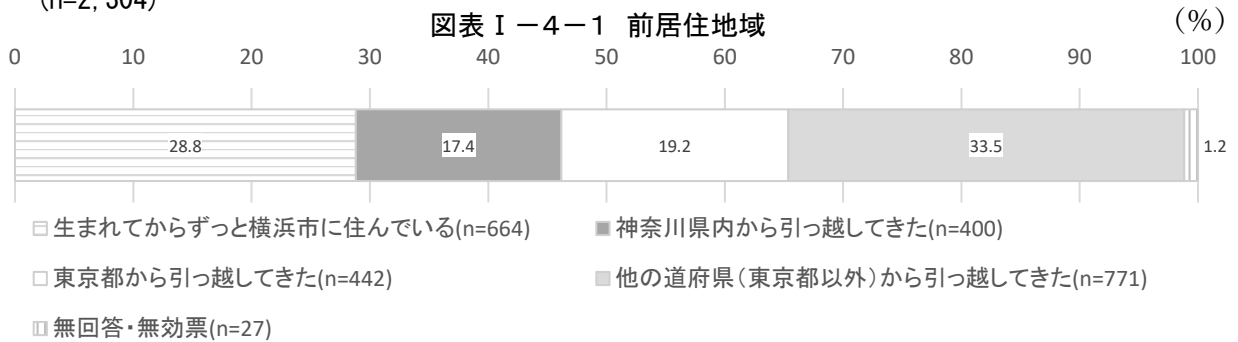


4 前居住地

F4〔前居住地〕あなたは、生まれてからずっと横浜市に住んでいますか。

また、横浜市に来られる前に住んでいたところはどこですか。(〇は1つだけ)
(n=2,304)

図表 I-4-1 前居住地




図表 I-4-2 前居住地(区別)



図表 I-4-3 前居住地(性・年齢別)

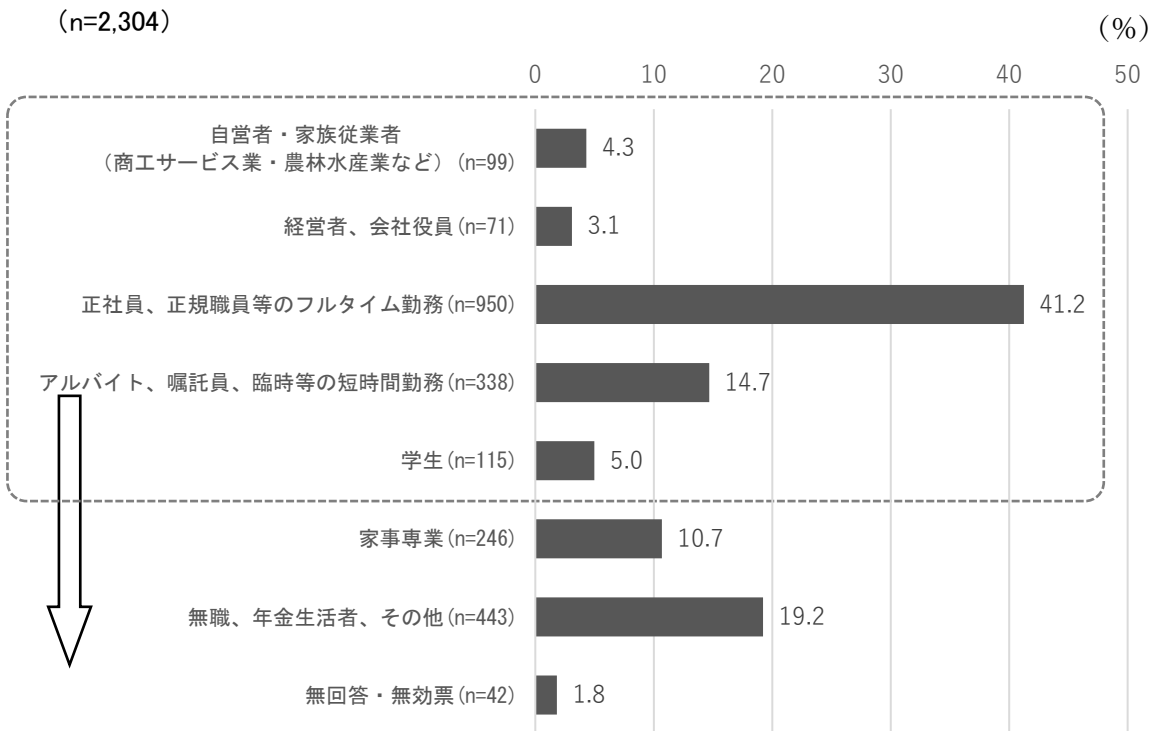
(%)



5 職業及び職場・学校の所在地

F5〔職業〕あなたの御職業は何ですか。(〇は1つだけ)

図表 I-5-1 職業




(F5で「1」～「5」とお答えの方に)


F5-1 あなたの職場・学校などはどちらですか。(〇は1つだけ)

(n=1,573)

図表 I-5-2 職場・学校の所在地




図表 I - 5 - 3 職場・学校の所在地(区別)



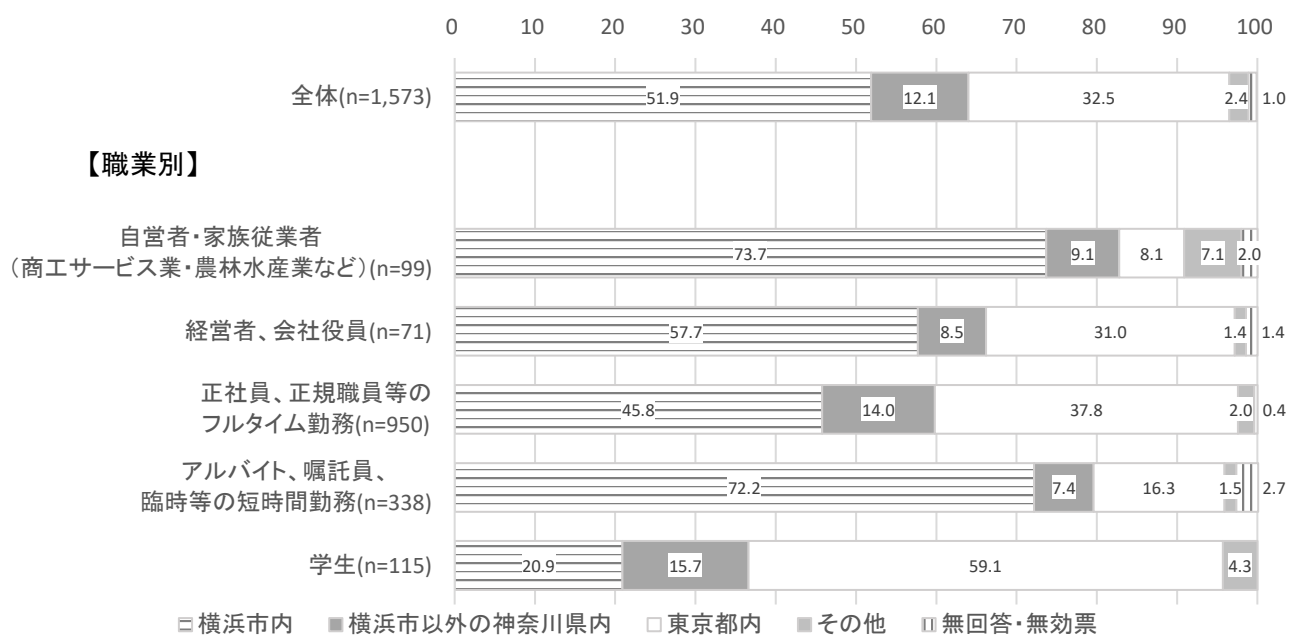
図表 I - 5 - 4 職場・学校の所在地(性・年齢別)

(%)



図表 I - 5 - 5 職場・学校の所在地(職業別)

(%)

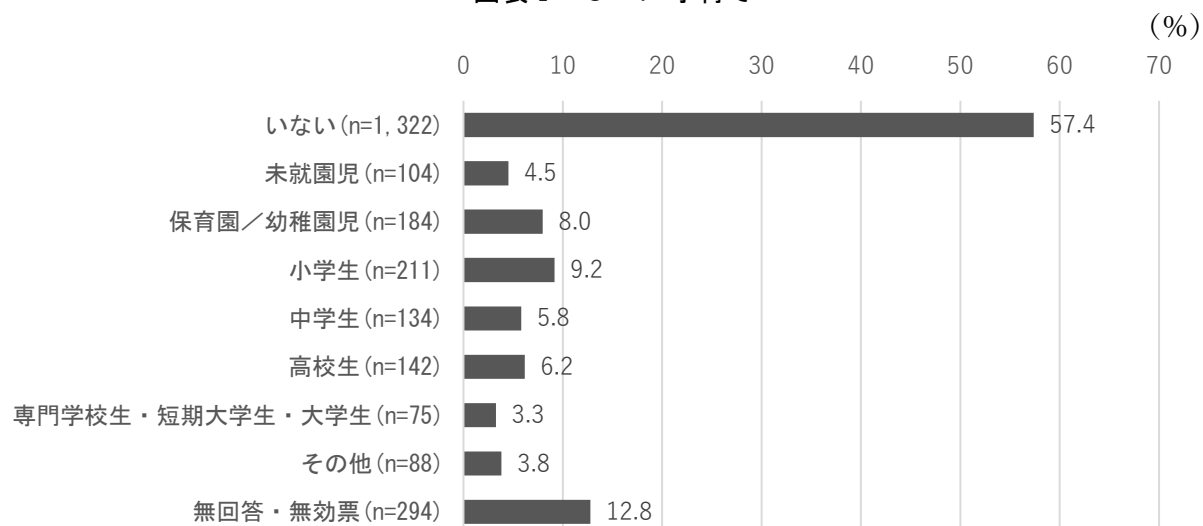


6 子育て


F6 [子育て]同居しているお子さん(18歳未満)の就学状況は、次のうちどれに当てはまりますか。
お子さんが2人以上の場合は、当てはまるものをすべて選択してください。

(n=2,304)

図表 I-6-1 子育て



図表 I-6-2 子育て(性・年齢別)

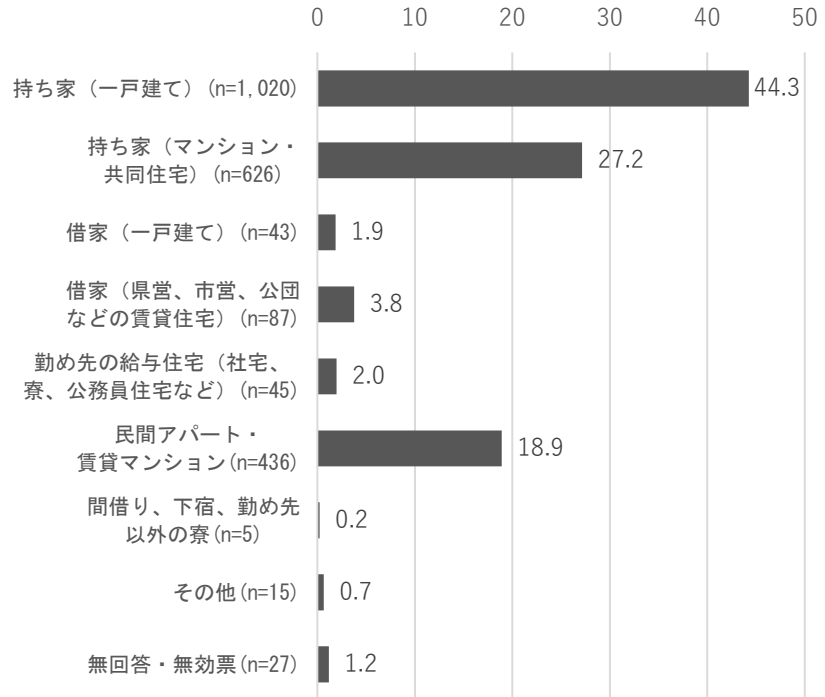


7 住居形態

F7 [住居形態]あなたのお住まいは、次のうちどれにあたりますか。(〇は1つだけ)

(n=2,304)

図表 I-7-1 住居形態 (%)

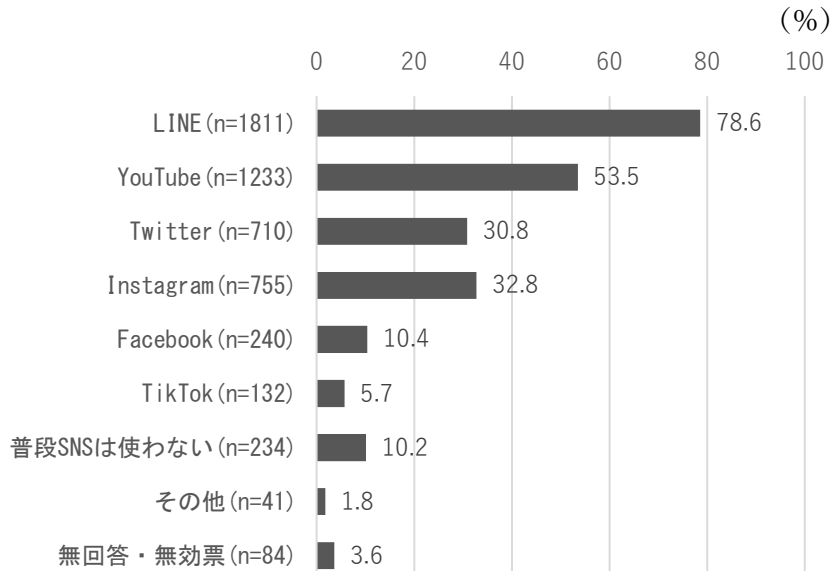


8 SNS

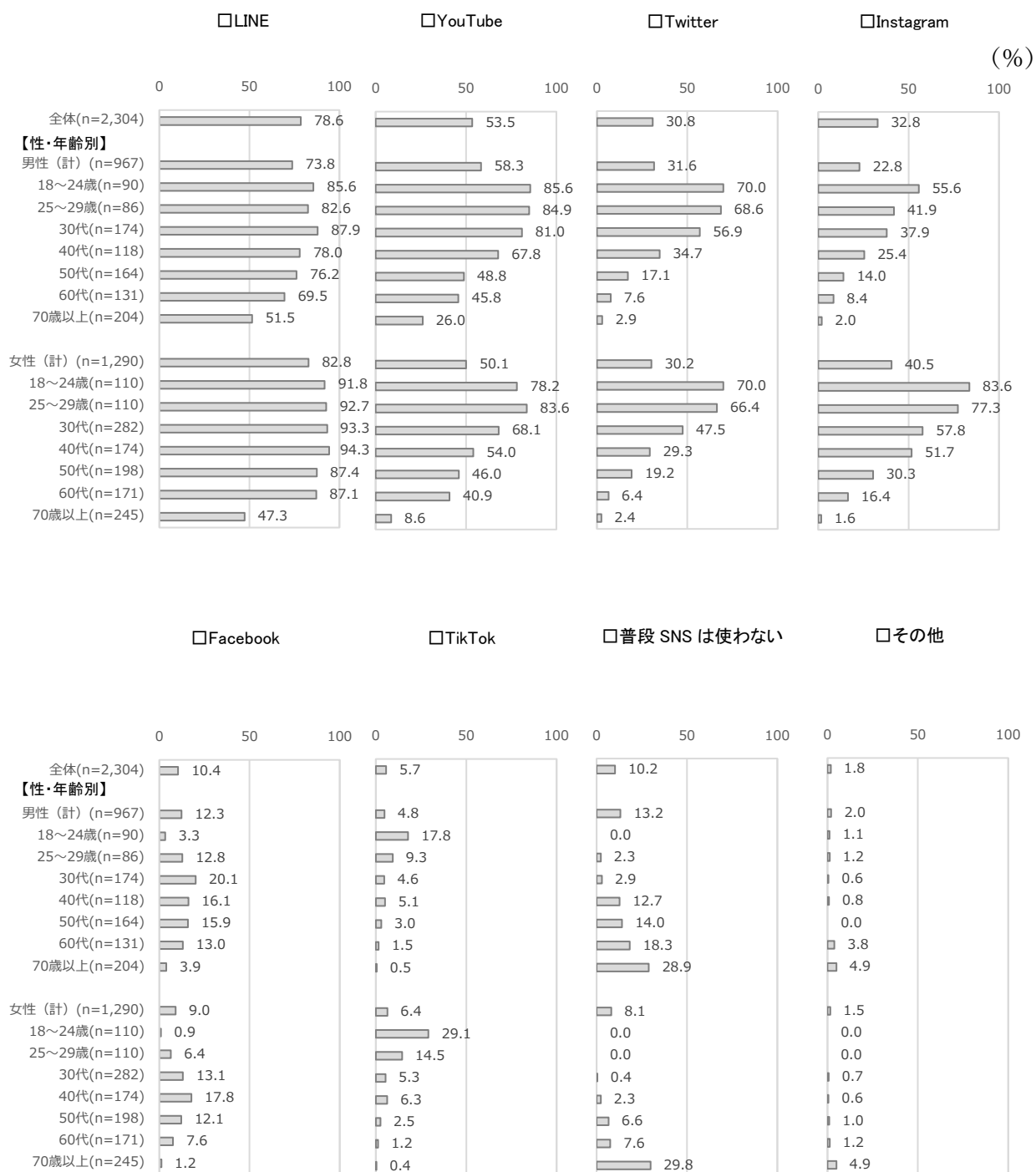
F8 [SNS]あなたが普段よく使う SNS は次のうちどれですか。(〇はいくつでも)

(n=2,304)

図表 I-8-1 SNS (%)



図表 I-8-2 SNS(性・年齢別)



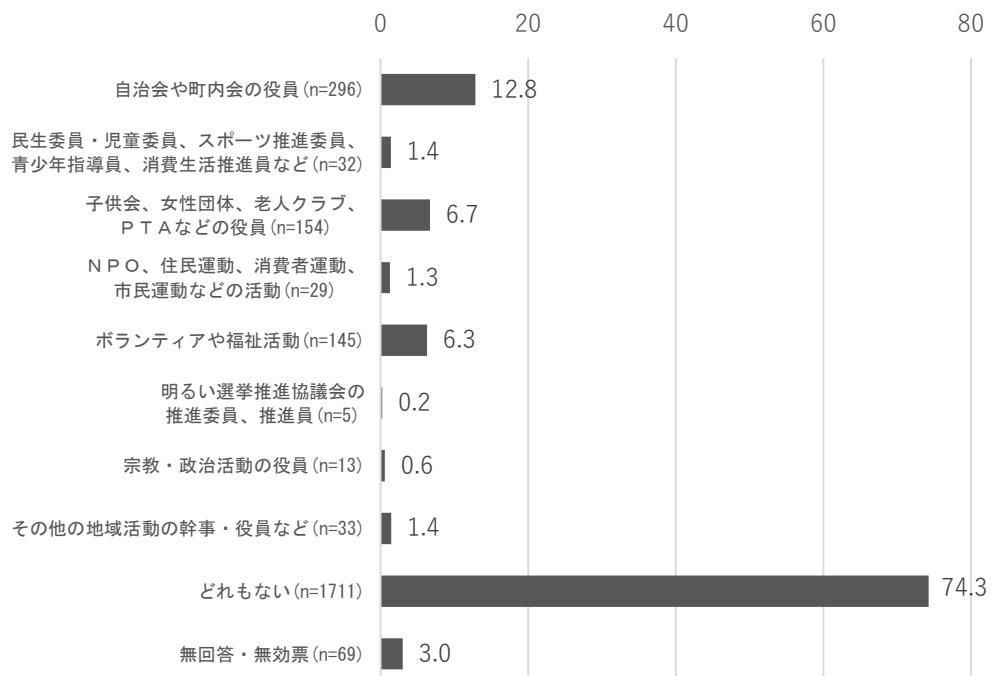
9 地域活動

F9〔地域活動〕あなたは、ふだん、次にあげるようなことを行っていますか。(〇はいくつでも)

図表 I-9-1 地域活動

(n=2,304)

(%)



10 投票所までの時間

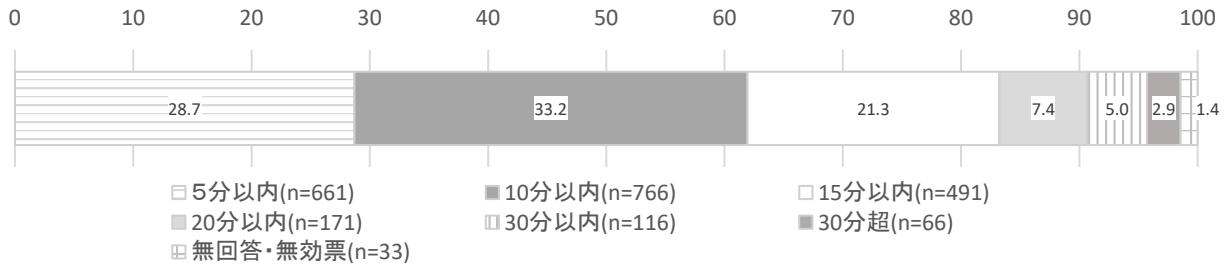
F10 [投票所までの時間] あなたの家から当日投票所までは歩いてどのくらいかかりますか。

(○は1つだけ)

(n=2,304)

図表 I - 10 - 1 投票所までの時間

(%)



図表 I - 10 - 2 投票所までの時間(区別)

(%)

