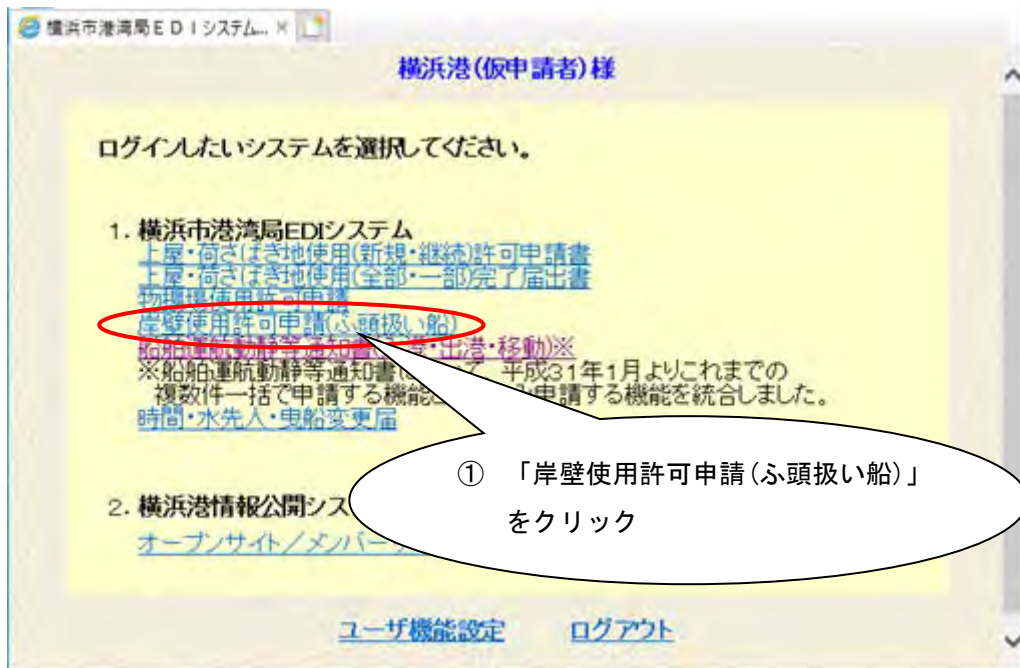


・ 1 岸壁使用許可申請（ふ頭扱い船）

・ 1.1 ログイン、一覧画面表示

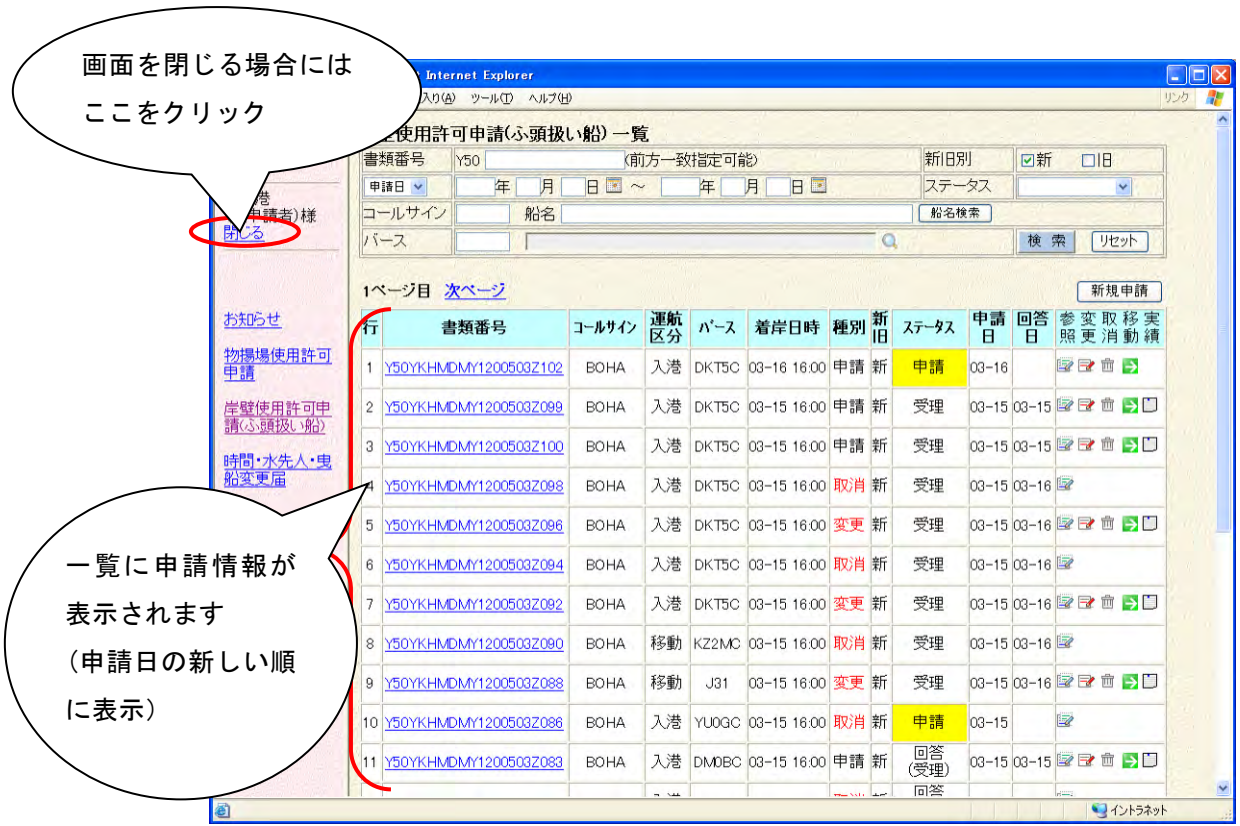


ログイン後のメニュー画面から、①の「岸壁使用許可申請(ふ頭扱い船)」をクリックすると、次のお知らせ画面が表示されます。





港湾局からののお知らせを確認後、画面左のメニューから②の岸壁使用許可申請（ふ頭扱い船）をクリックすると、次の岸壁使用許可申請（ふ頭扱い船）一覧画面が表示されます。



画面表示時に一覧検索処理も実行されます。

1.2 新規申請（入港）

岸壁使用許可申請（ふ頭扱い船）の新規申請を行います。

岸壁使用許可申請(ふ頭扱い船) 一覧

書類番号 Y50 (前方一致指定可能) 新旧別 新 旧

申請日 年 月 日 ~ 年 月 日 ステータス

コールサイン 船名 船名検索

パス 検索 リセット

1ページ目 [次ページ](#) [新規申請](#)

行	書類番号	コールサイン	運航区分	パス	着岸日時	種別	新旧	ステータス	申請日	回答日	参照	移動	実績
1	Y50YKHMDMY1200503Z102	BOHA	入港	DKT5C	03-16 16:00	申請	新	申請	03-16				
2	Y50YKHMDMY1200503Z098	BOHA	入港	DKT5C	03-15 16:00	取消	新	受理	03-15	03-16			
3	Y50YKHMDMY1200503Z100	BOHA	入港	DKT5C	03-15 16:00	取消	新	受理	03-15	03-16			
4	Y50YKHMDMY1200503Z098	BOHA	入港	DKT5C	03-15 16:00	取消	新	受理	03-15	03-16			
5	Y50YKHMDMY1200503Z096	BOHA	入港	DKT5C	03-15 16:00	変更	新	受理	03-15	03-16			
6	Y50YKHMDMY1200503Z094	BOHA	入港	DKT5C	03-15 16:00	取消	新	受理	03-15	03-16			
7	Y50YKHMDMY1200503Z092	BOHA	入港	DKT5C	03-15 16:00	変更	新	受理	03-15	03-16			
8	Y50YKHMDMY1200503Z090	BOHA	移動	KZ2MC	03-15 16:00	取消	新	受理	03-15	03-16			
9	Y50YKHMDMY1200503Z088	BOHA	移動	J31	03-15 16:00	変更	新	受理	03-15	03-16			
10	Y50YKHMDMY1200503Z086	BOHA	入港	YU0GC	03-15 16:00	取消	新	申請	03-15				
11	Y50YKHMDMY1200503Z083	BOHA	入港	DM0BC	03-15 16:00	申請	新	回答(受理)	03-15	03-15			

①の新規申請のボタンをクリックすると、申請入力画面が表示されます。

②申請を選択

③船名検索ボタンをクリック

④運航区分を選択

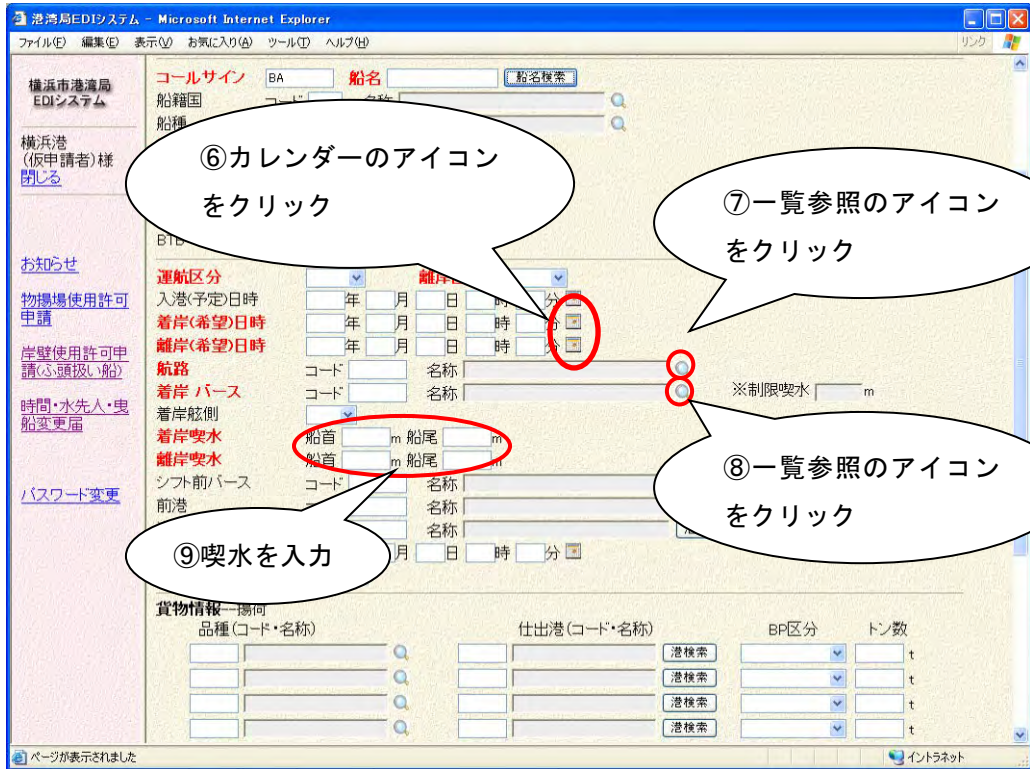
⑤離岸区分を選択

赤字の項目は必須入力項目です。しかし、申請種別により必須入力項目とならないものもありますので、注意してください。

船舶情報は値を直接する方法のほかに、次のように検索機能を利用して入力する方法があります。

③の船名検索ボタンをクリックすると、次の船舶一覧画面が表示されます。コールサインをクリックするとそのコールサインと船名、船籍国、船種、総トン数、国際総トン数、重量トン数、LOA、BTB が項目に反映されます。

行	コールサイン	船舶名称	総トン数	国際総トン数	重量トン数	LOA	BTB	船種名称	国籍名称
1	BABT	MU LAN	1,598	1,998	599	86.00	68.00	一般貨物船	中華人民共和国
2	BABU	TONG BIN	2,625	2,938	958	97.00	72.00	一般貨物船	中華人民共和国
3	BABV	HEI HE	2,846	3,121	1,191	96.93	71.00	一般貨物船	中華人民共和国
4	BABW	AN CHUN	9,968		4,789	151.57	118.00	フルコンテナ船	中華人民共和国
5	BABX	FU JIN	2,608			101.00		一般貨物船	中華人民共和国
6	BABY	RAO HE	2,249	2,612	1,468	70.00		一般貨物船	中華人民共和国
7	BABZ	一般貨物船	中華人民共和国



着岸（希望）日時、離岸（希望）日時は直接値を入力する方法のほかに、次のようにカレンダー機能によって参照入力する方法もあります。

⑥のカレンダーのアイコンをクリックすると、次の画面が表示されます。

「<<」「<」「>」「>>」ボタンをクリックするとカレンダーが前年、前月、翌月、翌年に移動します。

時分をプルダウンから選択し、日付をダブルクリックまたはOKボタンをクリックするとその日時が項目に設定されます。

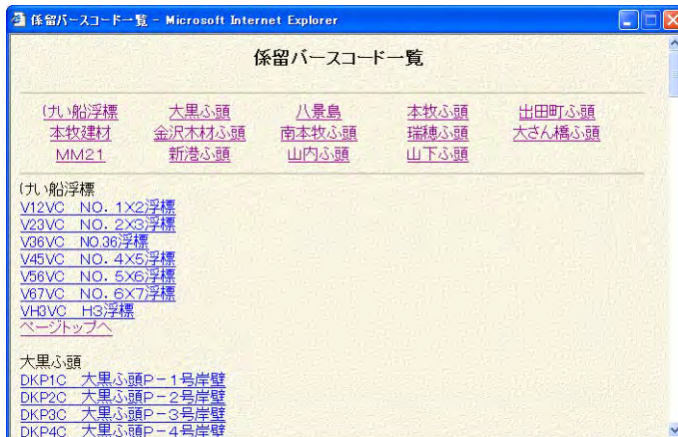


⑦の一覧参照のアイコンをクリックすると、次の航路一覧画面が表示されます。
 航路をクリックするとそのコードと名称が項目に反映されます。



⑧の一覧参照のアイコンをクリックすると、次の係留バースコード一覧画面が表示されます。

バースコードをクリックするとそのコードと名称が項目に反映されます。



①から⑨の必須入力項目のほかに必要な項目があれば入力します。

入力が終わったら、画面の右端のスクロールバーをクリックして最下までスクロールさせて送信ボタンをクリックしてください。

⑩送信ボタンをクリック

スクロールバー

※送信ボタンをクリックしても情報は申請されません。次の申請確認画面が表示されます。

⑩の送信ボタンをクリックすると、次の確認画面が表示されます。この段階では、未だ申請はされていません。

この確認画面で、申請内容を確認した上で、スクロールバーで最下まで移動して、確認ボタンをクリックしてください。情報が申請されます。

岸壁使用許可申請(ふ頭扱い船)

以下の内容を送信しますか。
 続けて申請先に申請書を送信する場合には確認ボタンをクリックして下さい。
 申請書を修正する場合は「再編集」ボタンをクリックして下さい。

処理種別: 申請

申請者コード : YKHMDM1 氏名又は名称 : 横浜港(仮申請者)
 電話番号 : 671-7278 住所又は所在地 : 神奈川県横浜市中区山下町2産業貿易センタービル5階

コールサイン: TEST

船名: 横浜丸
 船籍国: コード:JP 名称:日本国
 船種: コード:T71 名称:一般貨物船
 総トン数: 698.00 t
 国際総トン数: 698.00 t
 重量トン数: 698.00 t
 LOA: 120.00 m
 BTB: 78.50 m

運航区分: 入港
 離岸区分: 出港
 入港(予定)日時
 着岸(希望)日時: 2005年03月30日10時00分
 離岸(希望)日時: 2005年03月30日15時00分

航路: コード:40 名称:内航不定期
 着岸バース: コード:H01MC 名称:本牧ふ頭1号物揚場 制限喫水: 3.2m
 着岸舷側: 左舷
 着岸喫水: 船首 2.1m 船尾 2.2m
 離岸喫水: 船首 2.0m 船尾 2.0m
 シフト前バース: コード: 名称:
 前港: コード: 名称:
 次港: コード: 名称:
 荷役開始日時
 危険品のランク

貨物情報一揚荷

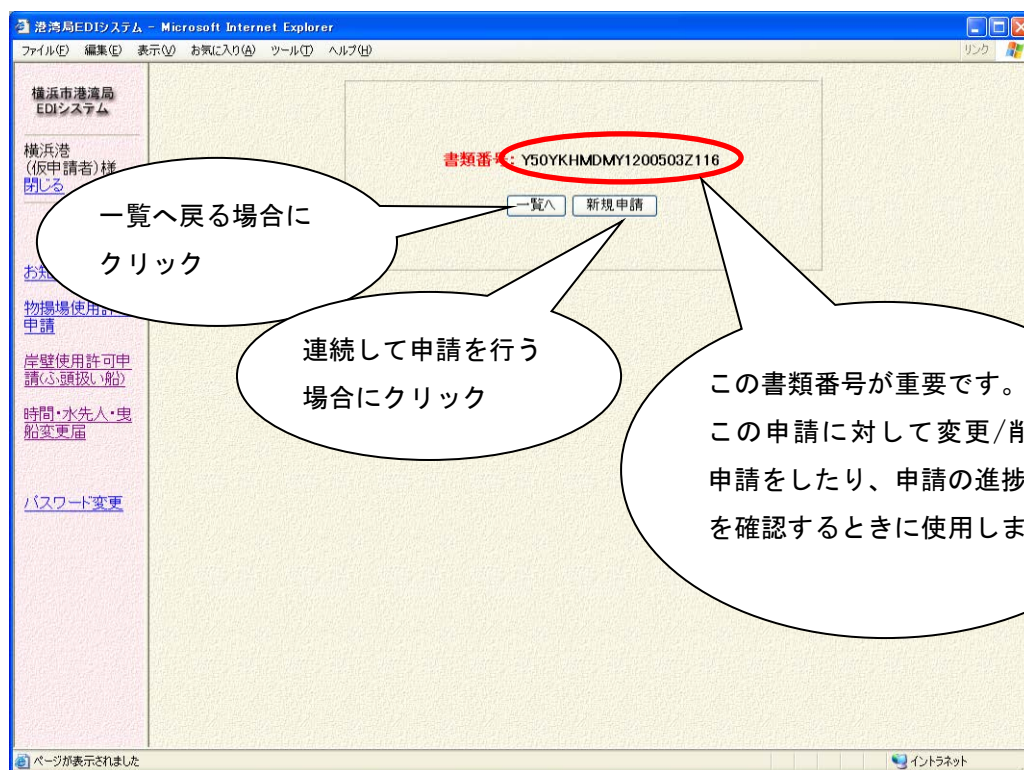
品種(コード・名称)	仕出港(コード・名称)	BP	トン数
配合せ品	JPKWS 川崎	経岸取	25

⑪確認ボタンをクリック

⑫再編集ボタンをクリック

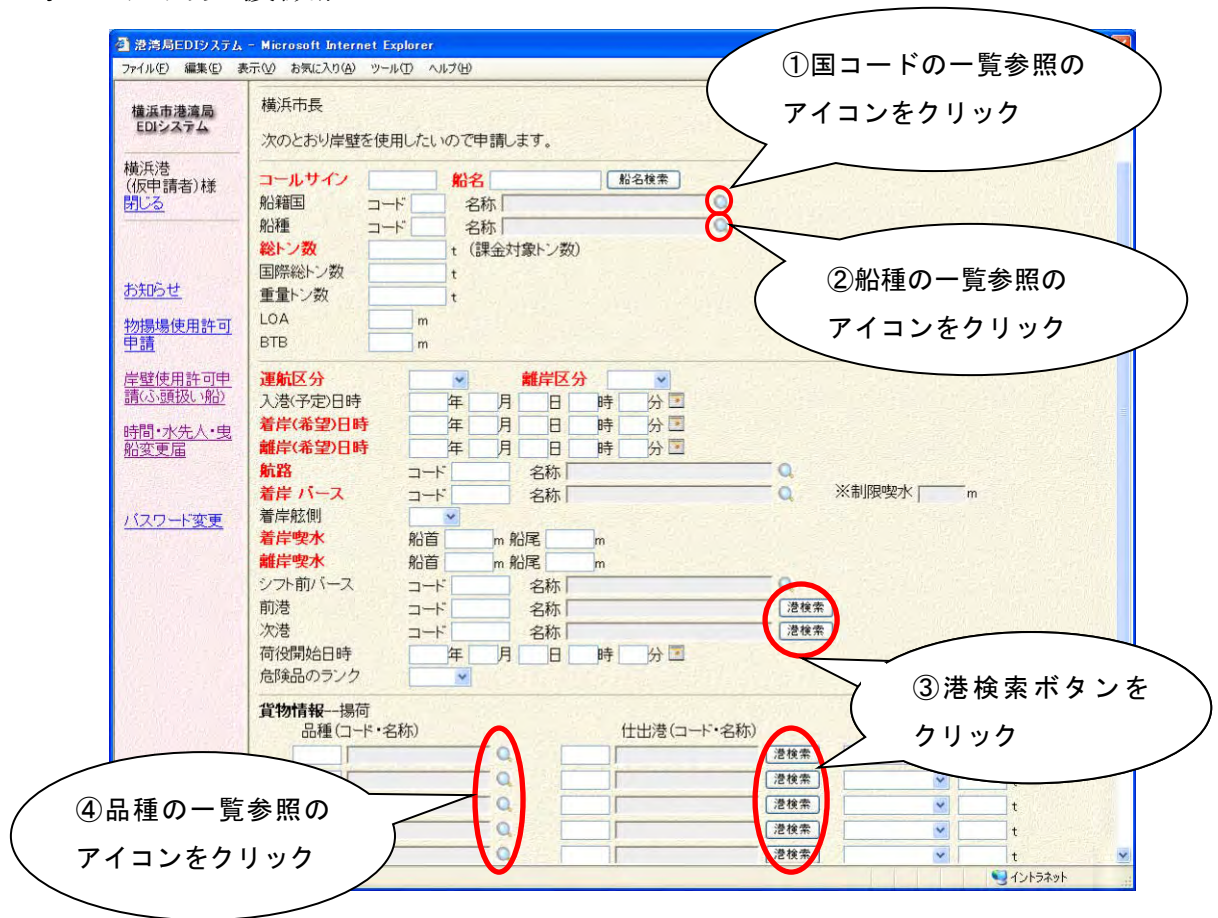
この確認画面で、申請内容に間違いを見つけたら、⑫の再編集ボタンで入力画面に戻って、修正してください。

⑪の確認ボタンをクリックすると、実際に申請されます。確認ボタンをクリックした後、次の画面が表示されます。



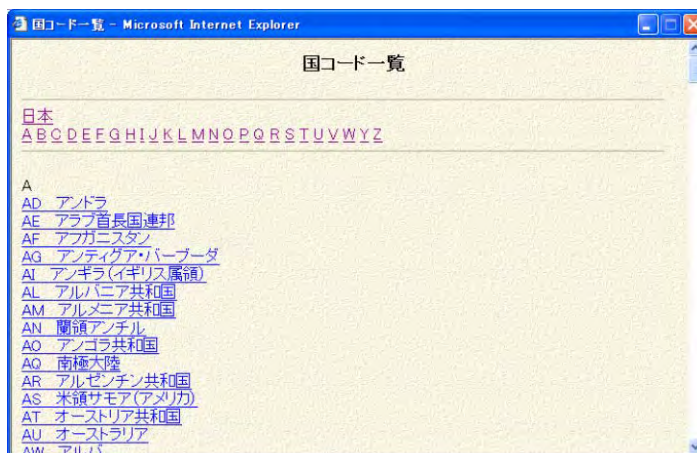
以上で、岸壁使用許可（ふ頭扱い船）の新規申請は終了です。

参考 1. 入力支援機能



①の一覧参照のアイコンをクリックすると、次の国コード一覧画面が表示されます。

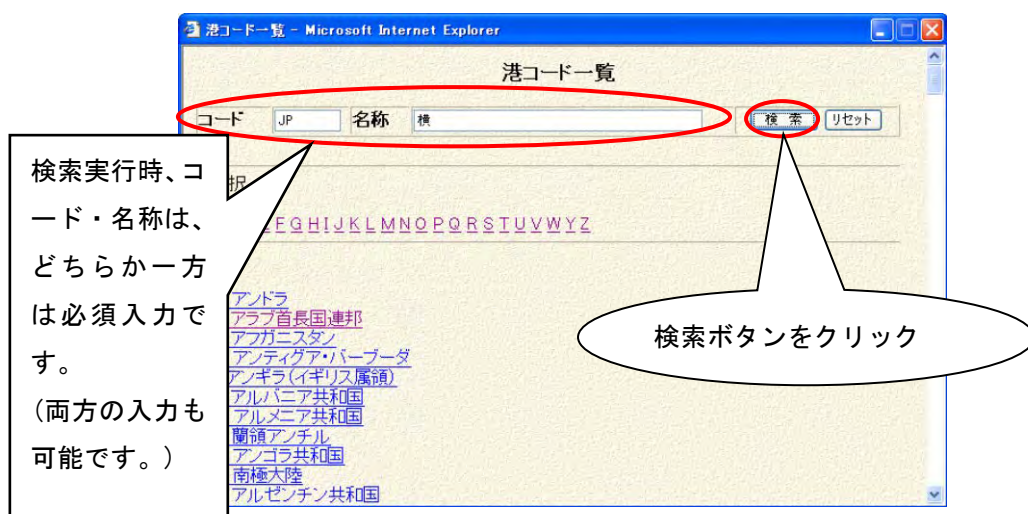
国情報をクリックするとそのコードと名称が項目に反映されます。



②の一覧参照のアイコンをクリックすると、次の船種一覧画面が表示されます。
船種情報をクリックするとそのコードと名称が項目に反映されます。



③の港検索ボタンをクリックすると、次の港コード一覧画面が表示されます。
港をクリックするとそのコードと名称が項目に反映されます。



コード・名称を入力して、検索ボタンをクリックすると、入力したコード・名称を条件に検索し、次のように結果を表示します。



港コードをクリックするとそのコードと名称が項目に反映されます。
 戻るボタンをクリックすると、前画面へ遷移します。

④の一覧参照のアイコンをクリックすると、次の品種コード一覧画面が表示されます。

品種のコードをクリックするとそのコードと名称が項目に反映されます。

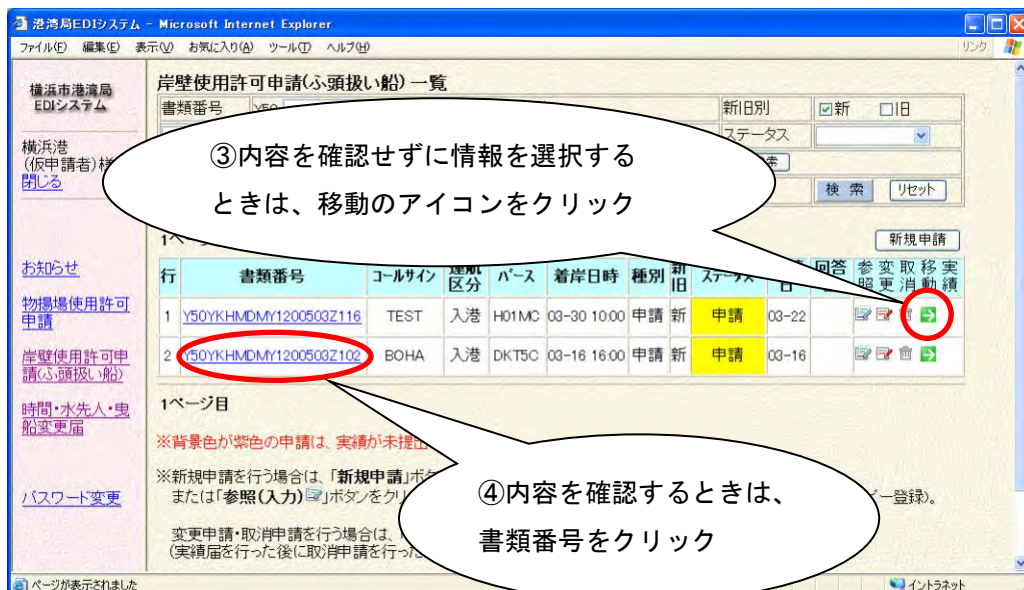


1.3 新規申請（移動）

以前に申請した情報に対する移動の申請を行います。



②の検索ボタンをクリックし、移動前の申請情報を検索します。



③の移動申請のアイコンをクリックすると、その移動前データを参照し、値が自動的に項目に反映された状態で申請入力画面が表示されます。

横濱局EDIシステム - Microsoft Internet Explorer

横濱市港湾局 EDIシステム

横濱港 (仮申請者)様 閉じる

お知らせ

物揚場使用許可申請

岸壁使用許可申請(ふ頭扱い船)

時間・水先人・曳船変更届

岸壁使用許可申請(ふ頭扱い船)

処理種別: 申請、対象書類番号の自動設定

対象書類番号: Y50YKHMDMYT2005032116

横浜市長

次のとおり岸壁を使用したいので申請します。

コールサイン: TEST 船名: 横浜丸

船種国: 船種: 一般貨物船 船名: 横浜丸

船種: 一般貨物船

総トン数: 698 t (課金対象トン数)

国際総トン数: 698 t

重量トン数: 698 t

LOA: 120 m

BTB: 18.5 m

船舶情報の自動設定

運航区分: 移動

入港予定日時: 年 月 日 時 分

離岸(希望)日時: 年 月 日 時 分

離岸(希望)日時: 年 月 日 時 分

航路: コード: 40 名称: 内航不定期

着岸バース: コード 名称

着岸舷側:

着岸喫水: 船首 m 船尾 m

離岸喫水: 船首 m 船尾 m

シフト前バース: コード: H01MC 名称: 本牧6頭1号物揚場

前港: コード 名称

次港: コード 名称

荷役開始日時: 年 月 日 時 分

危険品のランク:

移動前情報の自動設定

貨物情報-揚荷

品種(コード・名称) 仕出港(コード・名称) BP区分 トン数

港検索

港検索

港検索

ページ: 1 / 1

イントラネット

移動前情報を選択しての移動申請を行う場合には、処理種別、対象書類番号、船舶情報、運航区分を変更することができません。

これより先の操作方法は、「1.2.の新規申請(入港)」と同じように行いますのでそちらを参考に操作してください。

参考2. 新規入力による移動の新規申請

FAXなどのEDI以外で申請した岸壁使用許可申請に対する移動の申請を行う場合、次のように新規で移動申請を入力します。

1ページ目 [次ページ](#)

行	書類番号	コールサイン	運航区分	バース	着岸日時	種別	新旧	ステータス	申請日	回答日	移動実績
1	Y50YKHMDMY1200503Z102	BOHA	入港	DKT5C	03-16 16:00	申請	新	申請			
2	Y50YKHMDMY1200503Z099	BOHA	入港	DKT5C	03-15 16:00	申請	新	申請			
3	Y50YKHMDMY1200503Z100	BOHA	入港	DKT5C	03-15 16:00	申請	新	申請			
4	Y50YKHMDMY1200503Z098	BOHA	入港	DKT5C	03-15 16:00	取消	新	受理	03-15	03-16	
5	Y50YKHMDMY1200503Z096	BOHA	入港	DKT5C	03-15 16:00	変更	新	受理	03-15	03-16	
6	Y50YKHMDMY1200503Z094	BOHA	入港	DKT5C	03-15 16:00	取消	新	受理	03-15	03-16	
7	Y50YKHMDMY1200503Z092	BOHA	入港	DKT5C	03-15 16:00	変更	新	受理	03-15	03-16	
8	Y50YKHMDMY1200503Z090	BOHA	移動	KZ2MC	03-15 16:00	取消	新	受理	03-15	03-16	
9	Y50YKHMDMY1200503Z088	BOHA	移動	J31	03-15 16:00	変更	新	受理	03-15	03-16	
10	Y50YKHMDMY1200503Z086	BOHA	入港	YU0GC	03-15 16:00	取消	新	申請	03-15		
11	Y50YKHMDMY1200503Z083	BOHA	入港	DM0BC	03-15 16:00	申請	新	回答(受理)	03-15	03-15	

①のボタンをクリックすると、申請入力画面が表示されます。

岸壁使用許可申請(ふ頭扱い船)

処理種別 申請 対象書類番号 [検索] [詳細検索]

※変更・取消の場合は対象書類番号必須

横浜市長

次のとおり岸壁を使用したいので申請します。

コールサイン [] 船名 [] 船名検索

船舶国 コード [] 名称 []

船種 コード [] 名称 []

総トン数 [] t (課金対象トン数)

国際総トン数 [] t

重量トン数 [] t

LOA [] m

BTB [] m

運航区分 [移動] 離岸区分 []

入港/出港日時 []年[]月[]日[]時[]分

着岸(希望)日時 []年[]月[]日[]時[]分

離岸(希望)日時 []年[]月[]日[]時[]分

航路 [] [] 名称 []

着岸バース コード [] 名称 [] ※制限喫水 [] m

着岸舷側 []

着岸喫水 船首 [] m 船尾 [] m

離岸喫水 船首 [] m 船尾 [] m

シフト前バース [] [] 名称 []

前港 コード [] 名称 [] 港検索

次港 コード [] 名称 [] 港検索

荷役開始日時 []年[]月[]日[]時[]分

危険品のランク []

貨物情報一揚荷

品種(コード・名称) [] 仕出港(コード・名称) [] BP区分 [] トン数 [] t

移動前情報を選択せずに移動申請を行う場合には、処理種別、対象書類番号、船舶情報、運航区分、航路、シフト前バースも入力します。

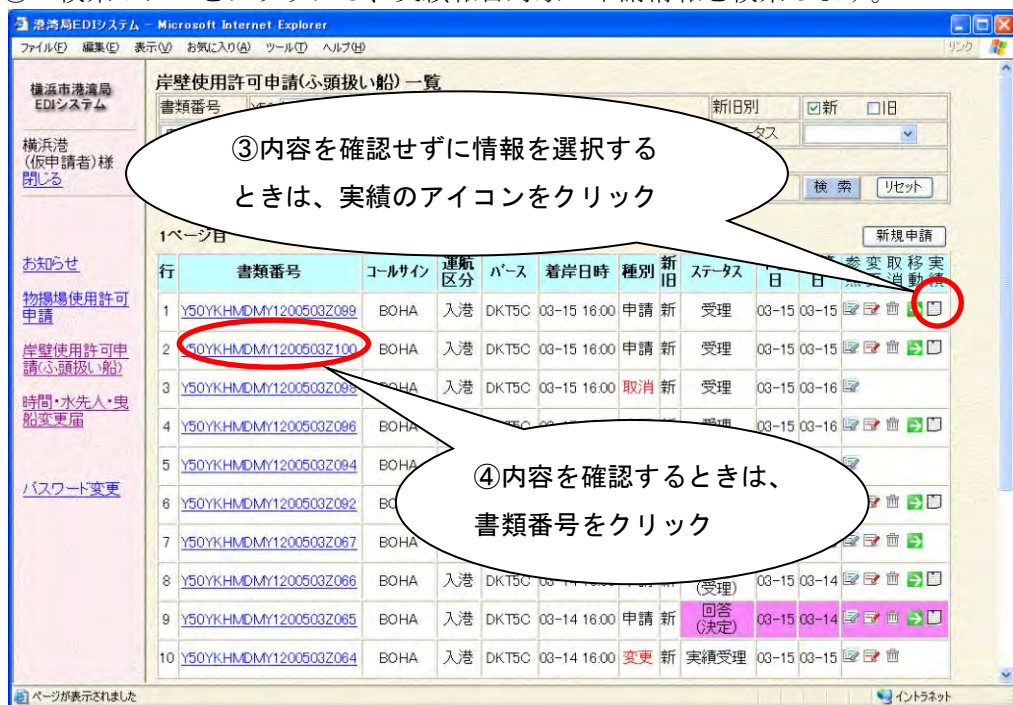
これより先の操作方法は、「1.2.の新規申請(入港)」と同じように行いますのでそちらを参考に操作してください。

- 1.4 実績報告

以前に申請した情報に対する実績報告を行います。



②の検索ボタンをクリックし、実績報告対象の申請情報を検索します。



横浜市港務局 EDIシステム

岸壁使用許可申請(ふ頭扱い船)

処理種別 変更 対象書類番号 Y50YKHMDM/Y12005032099

横浜市

次の岸壁申請の実績報告をいたします。

コールサイン BOHA 船名 CHEYUN

船種 船種 船名

船種 船名

総トン数 6472 t (課金対象トン数)

国際総トン数 6472 t

重量トン数 2905 t

LOA 119 m

BTB 88 m

運航区分 入港 離岸区分

入港(予定)日時 2005年03月14日16時00分

着岸(実績)日時 2005年03月15日16時00分

離岸(実績)日時 2005年03月18日16時00分

航路 船名

着岸バース 船名

着岸舷側

着岸喫水 船首 12m 船尾 12m

離岸喫水 船首 12m 船尾 12m

シフト前バース

前港 船名

次港 船名

荷役開始日時 2005年03月15日16時00分

危険品のランク

貨物情報-揚荷

品種(コード・名称)	仕出港(コード・名称)	港検査	検出率	重量
21 米	JPTYO 東京	港検査	検出率	2000 t
		港検査		t
		港検査		t
		港検査		t

貨物情報-積荷

品種(コード・名称)	仕出港(コード・名称)	BP区分	重量
31 野菜・果物	JPNAH 那覇	コンテナ	3000 t
			t
			t
			t

備考 排他チェック4

送信 一覧へ

⑤実績日時を入力

⑥実績バースを入力

⑦喫水実績を入力

⑧荷役実績、危険物情報を入力

⑨貨物取扱実績を入力

実績報告時に入力可能な項目は上記項目および備考です。
それ以外の項目は入力(変更)することはできません。

これより先の操作方法は、「1.2.の新規申請(入港)」と同じように行いますのでそちらを参考に操作してください。

- 1.5 新規申請（参照入力）

以前に申請した情報を元に、参照入力を行います。



②の検索ボタンをクリックし、参照対象の申請情報を検索します。

一覧から参照対象の情報を選択し、③の参照アイコンをクリックします。



③の参照(入力)アイコンをクリックするとその申請データを参照し、値が自動的に項目に反映された状態で申請入力画面が表示されます。

港湾局EDIシステム - Microsoft Internet Explorer

ファイル(F) 編集(E) 表示(V) お気に入り(O) ツール(T) ヘルプ(H) リンク

横浜市港湾局
EDIシステム

横浜市
(仮申請者)様
[閉じる](#)

お知らせ
[物揚場使用許可申請](#)
[岸壁使用許可申請\(ふ頭扱い船\)](#)
[時間・水先人・曳船変更届](#)
[パスワード変更](#)

岸壁使用許可申請(ふ頭扱い船)

処理種別 申請 対象書類番号
※変更・取消の場合は対象書類番号必須

横浜市長
次のとおり岸壁を使用したいので申請します。

コールサイン BOHA 船名 CHIYUN

船籍国 コード CN 名称 中華人民共和国
船種 コード T71 名称 一般貨物船

総トン数 6472 t (課金対象トン数)
国際総トン数 6472 t
重量トン数 2905 t
LOA 119 m
BTB 88 m

運航区分 入港 離岸区分 未定

入港(予定)日時 2005年03月14日16時00分
着岸(希望)日時 2005年03月15日16時00分
離岸(希望)日時 2005年03月18日16時00分

航路 コード 24 名称 中国
着岸バース コード DKT5C 名称 大黒ふ頭T-5号岸壁 ※制限喫水 10 m
左舷
着岸喫水 船首 1 m 船尾 1 m
離岸喫水 船首 1 m 船尾 1 m

シフト前バース コード DKT3C 名称 大黒ふ頭T-3号岸壁
前港 コード CNBEH 名称 BEIHAI
次港 コード JPNAH 名称 那覇

荷役開始日時 2005年03月15日16時00分

ページが表示されました イントラネット

入力が終わり、画面下部の送信ボタンをクリックすると、通常の新規申請と同様に確認画面が表示されますので、スクロールバーで最下に移動し、確認ボタンをクリックしてください。

参考3. 申請入力画面からの参照

次のように、申請入力画面から参照する情報を検索して、新規申請を行うことができます。

The screenshot shows a web browser window titled '港湾局EDIシステム - Microsoft Internet Explorer'. The main content area is a form titled '岸壁使用許可申請(ふ頭扱い船)'. At the top, there is a dropdown menu for '処理種別' (Application) and an input field for '対象書類番号' (Document Number). A red circle highlights the '対象書類番号' field, and a callout bubble with the text '① 詳細検索をクリック' (Click Detailed Search) points to it. Below this, there is a '詳細検索' (Detailed Search) button. The form contains various other fields for ship information, including 'コールサイン' (Call Sign), '船名' (Ship Name), '船籍国' (Country of Origin), '船種' (Ship Type), '総トン数' (Total Tonnage), '国際総トン数' (International Total Tonnage), '重量トン数' (Weight Tonnage), 'LOA' (Length Overall), and 'BTB' (Beam Total Breadth). There are also fields for '運航区分' (Operation Area), '入港(予定)日時' (Arrival Date/Time), '着岸(希望)日時' (Berthing Date/Time), '離岸(希望)日時' (Departure Date/Time), '航路' (Route), '着岸バース' (Berthing Quay), '着岸舷側' (Berthing Side), '着岸喫水' (Berthing Draft), '離岸喫水' (Departure Draft), 'シフト前バース' (Shifted Quay), '前港' (Previous Port), '次港' (Next Port), and '荷役開始日時' (Cargo Handling Start Date/Time). The form is displayed in a standard web browser interface with a menu bar and status bar.

(参照対象の書類番号が分かっている場合には、対象書類番号の項目にその書類番号を入力し、参照ボタンをクリックしてください。項目に参照対象の情報が設定されます。)

①の詳細検索をクリックすると、次の参照一覧画面が表示されます。

岸壁使用許可申請(ふ頭扱い船)一覧

書類番号 Y50 (前方一致指定可能) 新旧別 新 旧

申請日 年 月 日 ~ 年 月 日

コルサイン 船名 船名検索

パス 検索 リセット 閉じる

1ページ目 [次ページ](#)

行	書類番号	コルサイン	運航区分	パス	着岸日時	種別	新旧	ステータス	申請日	参照	変更	取消	移動	実行
1	Y50YKHMDMY1200503Z121	BOHA	入港	DKT5C	03-15 16:00	変更	新	実績届	03-22					
2	Y50YKHMDMY1200503Z120	TEST	移動	V56VC	03-31 17:00	申請	新	申請	03-22					
3	Y50YKHMDMY1200503Z116	TEST	入港	H01MC	03-30 10:00	申請	新	申請	03-22					
4	Y50YKHMDMY1200503Z102	BOHA	入港	DKT5C	03-16 16:00	申請	新	申請	03-16					
5	Y50YKHMDMY1200503Z100	BOHA	入港	DKT5C	03-15 16:00	申請	新	受理	03-15	03-15				
6	Y50YKHMDMY1200503Z098	BOHA	入港	DKT5C	03-15 16:00	取消	新	受理	03-15	03-16				
7	Y50YKHMDMY1200503Z096	BOHA	入港	DKT5C	03-15 16:00	変更	新	受理	03-15	03-16				
8	Y50YKHMDMY1200503Z094	BOHA	入港	DKT5C	03-15 16:00	取消	新	受理	03-15	03-16				
9	Y50YKHMDMY1200503Z092	BOHA	入港	DKT5C	03-15 16:00	変更	新	受理	03-15	03-16				

③の検索実行ボタンをクリックし、参照対象の情報を検索します。

岸壁使用許可申請(ふ頭扱い船)一覧

書類番号 Y50 (前方一致指定可能) 新旧別 新 旧

申請日 年 月 日 ~ 年 月 日

コルサイン 船名 船名検索

パス 検索 リセット 閉じる

1ページ目

※背景色が紫色の申請が実績は、未提出

※新規申請を行う場合は、「新規申請」ボタンをクリックするか、または「参照(入力)」ボタンをクリックすることになります。(コピー登録)

変更申請・取消申請を行う場合は、「変更」・「取消」ボタンをクリックします。(実績届を行った後に取消申請を行った場合、申請自体の取り消しを行います。)

行	書類番号	コルサイン	運航区分	パス	着岸日時	種別	新旧	ステータス	申請日	回答日	参照	変更	取消	移動	実行
1	Y50YKHMDMY1200503Z121	BOHA	入港	DKT5C	03-15 16:00	変更	新	実績届	03-22						
2	Y50YKHMDMY1200503Z120	TEST	移動	V56VC	03-31 17:00	申請	新	申請	03-22						
3	Y50YKHMDMY1200503Z116	TEST	入港	H01MC	03-30 10:00	申請	新	申請	03-22						
4	Y50YKHMDMY1200503Z102	BOHA	入港	DKT5C	03-16 16:00	申請	新	申請	03-16						

④のアイコンをクリックするとその申請データを参照し、値が自動的に項目に反映された状態で申請入力画面が表示されます。

内容を確認してから参照する場合には、⑤の書類番号をクリックします。
 次の詳細参照画面が表示されますので、確認後に⑥の参照ボタンをクリックしてください。値が自動的に項目に設定されます。



次のように選択した情報の値が各項目に設定され、申請入力画面が表示されます。



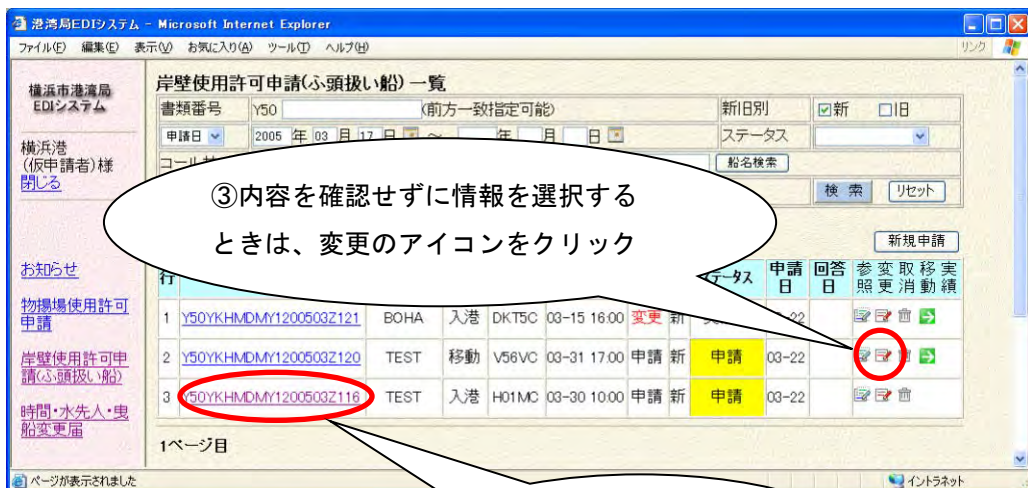
これより先の操作方法は、「1.5.の新規申請(参照入力)」同じように行います。

- 1.6 変更申請

申請した情報の変更申請を行います。



②の検索ボタンをクリックし、変更対象となる情報を検索します。



③の変更申請のアイコンをクリックすると、その変更対象データを参照し、値が自動的に項目に反映された状態で申請入力画面が表示されます。

④の書類番号をクリックすると申請内容確認画面が表示されますので、申請内容を確認してください。

(操作方法については「1.5 新規申請（参照入力）」と同じようになりますのでそちらを参照してください。)

岸壁使用許可申請(ふ頭扱い船)

処理種別 変更 対象書類番号 Y50YKHMDMY1200503Z116 照 詳細検索

※変更 取消の場合対象書類番号必須

横浜市長

次のとおり岸壁を使用したいので申請します。

コールサイン TEST 船名 横浜丸

船籍国 船種 総トン数 国際総トン数 重量トン数 LOA BTB

運航区分 入港(予定)日時 着岸(希望)日時 離岸(希望)日時 航路 着岸 バース 着岸舷側 着岸喫水 離岸喫水 シフト前バース 前港 次港 荷役開始日時

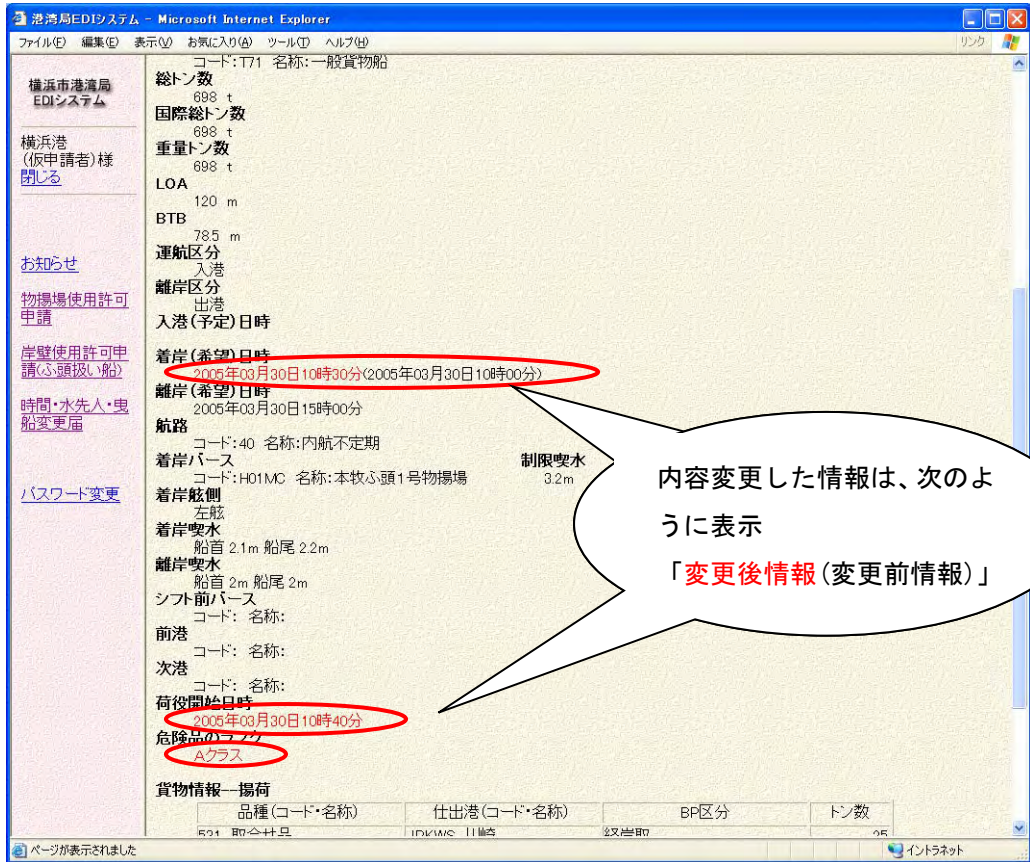
離岸区分 出港

※制限喫水 3.2 m

港検索 港検索

処理種別：変更、
対象書類番号の自動設定

修正内容の入力が終わり、画面下部の送信ボタンをクリックすると新規申請と同様に入力内容確認画面が表示されます。



内容確認後、画面下部の確認ボタンをクリックすると、実際に申請されます。

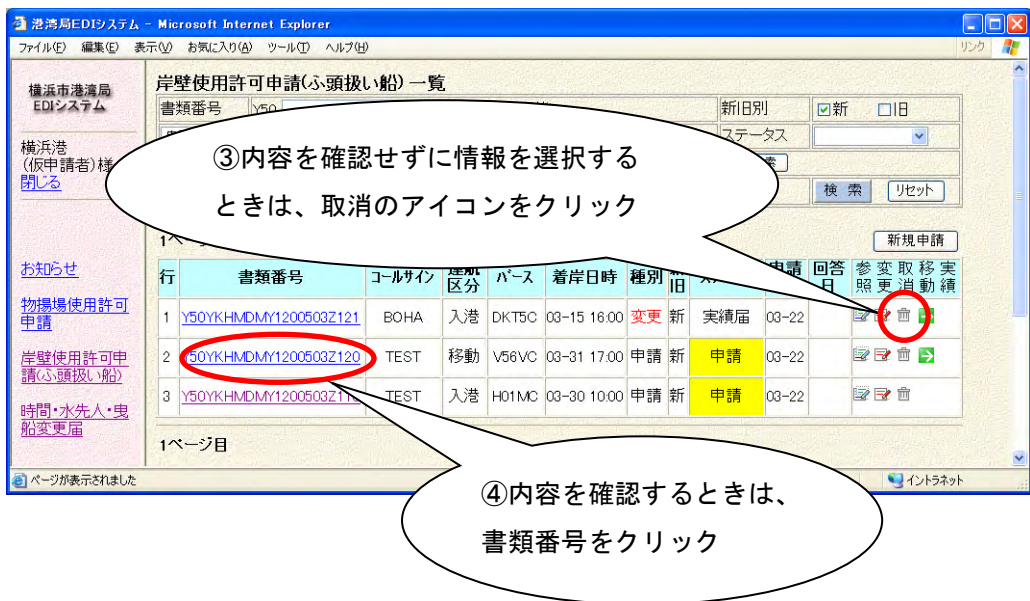
また、参照入力と同様に申請入力画面からの変更対象情報検索が可能です。
(「参考 3. 申請入力画面からの参照」を参照してください。)

- 1.7 取消申請

申請した情報の取消申請を行います。



②の検索ボタンをクリックし、取消対象となる情報を検索します。



③の取消申請のアイコンをクリックするとその取消対象データを参照し、値が自動的に項目に反映された状態で申請入力画面が表示されます。

取消申請の場合、備考以外は入力不可になります。

岸壁使用許可申請(ふ頭扱い船)

処理種別: 取消 対象書類番号: YE6YKHMDMY1200503Z120

処理種別：取消、対象書類番号の自動設定

備考

備考のみ入力可能

これより先の操作は、「1.5.の新規申請（参照入力）」と同じように行います。そちらを参考に操作してください。

また、参照入力と同様に申請入力画面からの取消対象情報検索が可能です。（「参考 3. 申請入力画面からの参照」を参照してください。）

- 1.8 進捗確認（申請内容確認）

申請した岸壁使用許可申請（ふ頭扱い船）の進捗確認、内容確認を行います。

①申請直後は、ステータスは申請となります

②回答(決定)された情報(実績届が未提出の状態)

③書類番号をクリック

申請が処理されると回答日が表示されます

行	書類番号	コールサイン	運航区分	バース	着岸日時	種別	新旧	ステータス	申請日	回答日	参照	変更	取消	移動	実績
16	Y50YKHMDMY1200503Z076	BOHA	入港	E1	03-15 16:00	申請	新	申請	03-15						
17	Y50YKHMDMY1200503Z075	BOHA	入港	E1	03-15 16:00	申請	新	申請	03-15						
18	Y50YKHMDMY1200503Z074	BOHA	移動	DKT4C	03-15 16:00	取消	新	受理	03-15	03-16					
19	Y50YKHMDMY1200503Z070	BOHA	移動	DKP1C	03-15 16:00	申請	新	受理	03-15	03-15					
20	Y50YKHMDMY1200503Z069	BOHA	移動	DM0DC	03-15 16:00	変更	新	受理	03-15	03-16					
21	Y50YKHMDMY1200503Z067	BOHA	移動	DKT5C	03-14 16:00	変更	新	実績受理	03-15	03-15					
22	Y50YKHMDMY1200503Z068	BOHA	入港	DKT5C	03-14 16:00	申請	新	回答(受理)	03-15	03-14					
23	Y50YKHMDMY1200503Z065	BOHA	入港	DKT5C	03-14 16:00	申請	新	回答(決定)	03-15	03-14					
24	Y50YKHMDMY1200503Z064	BOHA	入港	DKT5C	03-14 16:00	変更	新	実績受理	03-15	03-15					
25	Y50YKHMDMY1200503Z062	BOHA	移動	DKP3C	03-15 16:00	申請	新	受理	03-14	03-14					

※背景色が紫色の申請は、実績が未提出の情報です。

申請先のふ頭事務所にて、受付されていない申請情報(ステータスが「申請」)は、①のようにステータスの項目が黄色で表示されます。

また、許可情報が決定されたが実績届の届出を行っていない情報については、画面イメージの②のように紫色で表示されます。

回答日には、ステータスで表示されている処理が行われた日付が表示されます。

申請内容を確認したい場合、③の書類番号をクリックすると次の申請内容確認画面が表示されます。

The screenshot shows a web browser window displaying the '岸壁使用許可申請(ふ頭扱い船)' application page. The page includes a navigation menu on the left, a header with '印刷' and '戻る' buttons, and several data sections. Callouts provide instructions: ④印刷ボタンをクリック (Print button clicked), 進捗状況、回答情報の詳細を確認 (Check progress and detailed response information), 許可された情報の場合、許可情報を確認 (Check permit information if permitted), and 申請内容を確認 (Check application content).

岸壁使用許可申請(ふ頭扱い船)

書類番号 : Y50YKHMDMY12005032065 ステータス : 回答(決定) 新旧別 : 新
 処理種別 : 申請
 申請日 : 2005年03月15日 受理日 : 2005年03月14日 回答日 : 2005年03月14日

回答情報

回答書類番号	回答(受理)日	ステータス	通知コード	通知項目
DAIKOKU200503Z209	05-03-14	回答(決定)	9901	船席(着岸位置)の決定(バース:DKT5C)
			9903	船席(着岸位置)の決定(着岸日時:2005/03/14 16:00)
			9904	船席(着岸位置)の決定(離岸日時:2005/03/18 16:00)
DAIKOKU200503Z187	05-03-14	受理	1001	申請を受理した

許可情報

着岸バース	着岸位置	着岸日時	離岸日時
DKT5C	-	2005年03月14日16時00分	2005年03月18日16時00分

※許可情報が申請時の情報と異なる場合、赤色で表示されます。

申請者コード : YKHMDMY1 氏名又は名称 : 横浜港(仮申請者)
 電話番号 : 671-7278 住所又は所在地 : 神奈川県横浜市 中区山下町2産業貿易センタービル5階

船名 : CHI YUN
 船籍国 : 中華人民共和国
 船種 : 一般貨物船
 総トン数 : 6472 t
 国際総トン数 : 6472 t
 重量トン数 : 6472 t

申請内容や回答の内容（許可情報、回答日など）を確認します。
 また、④の印刷ボタンをクリックすると、申請書形式の帳票が印刷されます。

・ 1.9 岸壁使用許可申請（ふ頭扱い船）の項目詳細説明

項番	項目名	桁数	属性	必須	説明	備考
1	処理種別		LS	○	処理種別を選択 申請……9 変更……5 取消……1	
2	対象書類番号	18	TX	△	処理種別が変更、取消の場合、変更、取消の対象書類番号を記入 *新規申請の場合は不要 *変更、取消の場合は必須	
3	コールサイン	7	TX	○	コールサインを記入	検索画面からの入力が可能
4	船名	70	TX	○	船名を記入	可能
5	船籍国（国コード）	3	TX		船舶の国コードを記入	一覧参照からの入力が可能
6	船籍国（国名称）		DS		船舶の国名を記入	可能
7	船種（船種コード）	3	TX		船種コードを記入	一覧参照からの入力が可能
8	船種（船種名称）		DS		船種名を記入	可能
9	総トン数	9	TX	○	総トン数を記入	
10	国際総トン数	9	TX		国際総トン数を記入	
11	重量トン数	9	TX		重量トン数を記入	
12	LOA	6	TX		LOAを記入	
13	BTB	6	TX		BTBを記入	
14	運行区分		LS	○	船舶の運航区分を選択 入港……I 出港……O 移動……S	
15	離岸区分		RD	○	船舶の離岸区分を選択 未定……0 出港……1 移動……2 ウインチ……3	
16	入港(予定)日時		TX		入港予定日時を記入	カレンダーからの入力が可能
12	着岸(希望/実績)日時		TX	○	申請：着岸希望日時を記入 実績届：着岸実績日時を記入	カレンダーからの入力が可能

13	離岸(希望/実績)日時		<i>TX</i>	○ 申請：着岸希望日時を記入 実績届：着岸実績日時を記入	カレンダーからの入力 が可能	
	航路(航路コード)	4	<i>TX</i>	○ 航路コードを記入	一覧参照からの入力 が可能	
	航路(航路名称)		<i>DS</i>	航路名を記入		
	着岸バース (バースコード)	5	<i>TX</i>	○ 船舶が係留を予定する施設のコードを 記入(実績届の場合には実績情報)	一覧参照からの入力 が可能	
	着岸バース (バース名称)		<i>DS</i>	船舶が係留を予定する施設の名称を記 入(実績届の場合には実績情報)		
	着岸舷側		<i>LS</i>	○ 着岸舷側を選択 左舷 ……P 右舷 ……S		
	着岸喫水(船首)	5	<i>TX</i>	○ 着岸時の船首の喫水を記入		
	着岸喫水(船尾)	5	<i>TX</i>	○ 着岸時の船尾の喫水を記入		
	離岸喫水(船首)	5	<i>TX</i>	○ 離岸時の船首の喫水を記入		
	離岸喫水(船尾)	5	<i>TX</i>	○ 離岸時の船尾の喫水を記入		
	シフト前バース (バースコード)	5	<i>TX</i>	○ 移動船の場合、すでに係留中(予定)の施 設のコードを記入	一覧参照からの入力 が可能	
	シフト前バース (バース名称)	70	<i>DS</i>	移動船の場合、すでに係留中(予定)の施 設の名称を記入		
	前港(港コード)	5	<i>TX</i>	船舶の直前港のコードを記入	検索画面からの入力 が可能	
	前港(港名称)		<i>DS</i>	船舶の直前港の名称を記入		
	次港(港コード)	5	<i>TX</i>	船舶の直後港のコードを記入	一覧参照からの入力 が可能	
	次港(港名称)		<i>DS</i>	船舶の直後港の名称を記入		
	荷役開始日時		<i>TX</i>	荷役を行う場合、開始日時を記入	カレンダーからの入力 が可能	
	危険品のランク		<i>LS</i>	危険品の有無・ランクを選択 無し Aクラス Bクラス Cクラス		
	<貨物情報-揚荷/積荷>					
	品種コード	4	<i>TX</i>	貨物の品種コードを記入 (揚荷・積荷それぞれ繰り返し5回)	一覧参照からの入力 が可能	
	品名		<i>DS</i>	貨物の品種名称を記入 (揚荷・積荷それぞれ繰り返し5回)		

	仕出／仕向港 (港コード)	5	<i>TX</i>	貨物の仕出港／仕向港のコードを記入 (仕出・仕向それぞれ繰り返し5回)	検索画面からの入力が可能
	仕出／仕向港 (港名称)		<i>DS</i>	貨物の仕出港／仕向港の名称を記入 (仕出・仕向それぞれ繰り返し5回)	
	BP区分		<i>LS</i>	BP区分を選択 (揚荷・積荷それぞれ繰り返し5回) はしけ取 ……1 経岸取 ……2 はしけ取コンテナ ……3 コンテナ ……4 シャーシコンテナ ……5 シャーシ貨物 ……6	
20	数量	4	<i>TX</i>	貨物トン数を記入 (揚荷・積荷それぞれ繰り返し5回)	
	備考	280	<i>TA</i>	備考を記入	

[桁数：文字の場合…最大バイト数、数値の場合…整数部.小数部桁数]

[属性：*TX*=TEXT、*LS*=LISTBOX、*CH*=CHECKBOX、*RD*=RADIOBUTTON、*TA*=TEXTAREA、*DS*=表示項目]

[必須：○=必須、△=条件付き必須、無印=任意項目]